

CONTUL DE EXECUTIE AL INSTITUTIILOR PUBLICE - CHELTUIELI

la data de 31.12.2015

Cod 21 Capitol 5008

Subcapitol


-lei-

DENUMIREA INDICATORILOR*)	Cod indicator	Credite de angajament	Credite bugetare		Angajamente bugetare	Angajamente legale	Plati efectuate	Angajamente legale de platit	Cheltuieli efective
			anuale aprobate la finele perioadei de raportare	trimestriale cumulate					
A	B	1	2	3	4	5	6	7=5-6	8
TOTAL CHELTUIELI(SECTIUNEA DE FUNCTIONARE+SECTIUNEA DE DEZVOLTARE)		544,000		544,000	544,000	497,122	497,122		329,609
SECTIUNEA DE DEZVOLTARE (cod 51+55+56+70+81+84)	D	544,000		544,000	544,000	497,122	497,122		329,609
Titlul VIII PROIECTE CU FINANTARE DIN FONDURI EXTERNE NERAMBURSABILE (FEN) POSTADERARE (cod 56.01 la 56.05+56.07+56.08+56.11+56.15 la 56.18+56.25+56.27+56.28)	56	544,000		544,000	544,000	497,122	497,122		329,609
Mecanismul financiar norvegian (cod 56.18.01 la 56.18.03)	5618	544,000		544,000	544,000	497,122	497,122		329,609
Finantarea nationala*)	561801	82,000		82,000	82,000	74,580	74,580		49,444
Finantarea externa nerambursabila*)	561802	462,000		462,000	462,000	422,542	422,542		280,165
CHELTUIELILE CURENTE (10+20+30+40+50+51+55+56+57+59)	01	544,000		544,000	544,000	497,122	497,122		329,609

*) Se inscriu denumirea si simbolul capitolului din bugetul aprobat detaliate pe titluri , articole, alineate, pe structura clasificatiei economice (bugetele locale, bugetul creditelor externe, bugetul creditelor interne, bugetul fondurilor externe nerambursabile - sursa D, institutii finantate integral sau partial din venituri proprii/activitati finantate integral din veniturii proprii
 NOTA: Sumele inscrise in col. 6 "Plati efectuate" cu semnul minus la Titlul 85, art. 85.01 "Plati efectuate din precedenti si recuperate in anul curent", se inscriu si pe col. 4 "Angajamente bugetare" si col. 5 "Angajamente legale" la acelasi cod tot cu semnul minus , astfel incat in col. 7 "Angajamente legale de platit" sa nu fie raportate sume.

Conducatorul institutiei

PAUL STANESCU



Conducatorul compartimentului
 financiar-contabil
 CONSTANTA DUMITRU

(Signature)

(Signature)

CONTUL DE EXECUTIE AL INSTITUTIILOR PUBLICE - CHELTUIELI

la data de 31.12.2015

Cod 21 Capitol 5010

Subcapitol

-lei-


Denumirea indicatorilor *)	Cod indicator	Credite de angajament	Credite bugetare		Angajamente bugetare	Angajamente legale	Plati efectuate	Angajamente legale de platit	Cheltuieli efective
			initiale	definitive					
A	B	1	2	3	4	5	6	7=5-6	8
TOTAL CHELTUIELI(SECTIUNEA DE FUNCTIONARE+SECTIUNEA DE DEZVOLTARE)		6,656,000	149,964,000	164,233,000	163,514,773	148,477,272	142,552,435	5,924,837	141,293,865
SECTIUNEA DE FUNCTIONARE (cod 01+79+85)	F		141,760,000	146,128,000	145,409,773	139,758,904	133,834,067	5,924,837	138,490,650
CHELTUIELI CURENTE (10+20+30+40+50+51SF+55SF+57+59)	01F		141,760,000	146,128,000	146,128,000	140,477,131	134,552,294	5,924,837	138,490,650
TITLUL I CHELTUIELI DE PERSONAL (cod 10.01 la10.03)	10		83,991,000	89,700,000	89,700,000	87,895,939	87,895,939		89,451,781
Cheltuieli salariale in bani (cod 10.01.01 la 10.01.16+10.01.30)	1001		61,884,400	69,442,400	69,442,400	68,272,282	68,272,282		69,962,865
Salarii de baza	100101		43,060,400	49,927,600	49,927,600	49,200,035	49,200,035		49,247,789
Sporuri pentru conditii de munca	100105		8,218,000	8,410,000	8,410,000	8,284,235	8,284,235		8,956,383
Alte sporuri	100106		5,779,000	5,844,600	5,844,600	5,744,194	5,744,194		6,293,110
Fond pentru posturi ocupate prin cumul	100110		829,000	1,054,800	1,054,800	1,015,040	1,015,040		1,089,495
Fond aferent platii cu ora	100111		3,812,000	3,896,000	3,896,000	3,758,680	3,758,680		4,093,026
Indemnizatii platite unor persoane din afara unitatii	100112		18,000	58,000	58,000	32,372	32,372		46,120
Indemnizatii de delegare	100113		10,000	8,400	8,400	5,576	5,576		5,576
Alte drepturi salariale in bani	100130		158,000	243,000	243,000	232,150	232,150		231,366
Cheltuieli salariale in natura (cod 10.02.01 la 10.02.06+10.02.30)	1002		4,297,000	3,797,000	3,797,000	3,637,803	3,637,803		3,625,948
Tichete de masa	100201		4,297,000	3,797,000	3,797,000	3,637,803	3,637,803		3,625,948
Contributii (cod 10.03.01 la 10.03.06)	1003		17,809,600	16,460,600	16,460,600	15,985,854	15,985,854		15,862,968
Contributii de asigurari sociale de stat	100301		12,897,500	11,057,700	11,057,700	10,886,853	10,886,853		11,118,750
Contributii de asigurari de somaj	100302		338,700	369,100	369,100	335,370	335,370		342,164


A	B	1	2	3	4	5	6	7=5-6	8
Contributii de asigurari sociale de sanatate	100303		3,336,200	3,658,400	3,658,400	3,543,712	3,543,712		3,619,131
Contributii de asigurari pentru accidente de munca si boli profesionale	100304		199,200	212,900	212,900	195,508	195,508		192,978
Contributii pentru concedii si indemnizatii	100306		1,038,000	1,162,500	1,162,500	1,024,411	1,024,411		589,945
TITLUL II BUNURI SI SERVICII (cod 20.01 la 20.06+20.09 la 20.16+20.18 la 20.25+20.27+20.30)	20		57,168,000	55,827,000	55,827,000	52,214,589	46,289,752	5,924,837	48,639,404
Bunuri si servicii (cod 20.01.01 la 20.01.09+20.01.30)	2001		13,450,000	14,962,000	14,962,000	14,292,209	12,806,465	1,485,744	14,220,108
Furnituri de birou	200101		560,000	557,000	557,000	459,073	394,729	64,344	582,994
Materiale pentru curatenie	200102		488,500	488,500	488,500	434,094	402,165	31,929	395,759
Incalzit, iluminat si forta motrica	200103		3,163,500	3,658,700	3,658,700	3,264,370	3,016,022	248,348	2,997,150
Apa, canal si salubritate	200104		1,060,000	1,154,700	1,154,700	1,143,682	1,054,996	88,686	1,089,073
Carburanti si lubrifianti	200105		276,000	280,400	280,400	218,531	218,531		225,699
Piese de schimb	200106		562,000	902,000	902,000	916,114	830,264	85,850	514,793
Transport	200107		800,000	850,000	850,000	902,293	749,170	153,123	685,994
Posta, telecomunicatii, radio, tv, internet	200108		494,000	504,700	504,700	452,363	438,940	13,423	454,220
Materiale si prestari de servicii cu caracter functional	200109		486,000	781,500	781,500	584,447	562,949	21,498	380,861
Alte bunuri si servicii pentru intretinere si functionare	200130		5,560,000	5,784,500	5,784,500	5,917,242	5,138,699	778,543	6,893,565
Reparatii curente	2002		1,308,000	1,510,600	1,510,600	1,233,418	1,084,971	148,447	1,336,635
Hrana (cod 20.03.01+20.03.02)	2003		2,630,000	2,575,000	2,575,000	2,493,271	2,245,954	247,317	2,139,632
Hrana pentru oameni	200301		2,630,000	2,575,000	2,575,000	2,493,271	2,245,954	247,317	2,139,632
Medicamente si materiale sanitare (cod 20.04.01 la 20.04.04)	2004		35,452,000	32,242,000	32,242,000	30,806,939	26,917,389	3,889,550	28,638,198
Medicamente	200401		22,882,000	19,467,000	19,467,000	20,220,732	18,266,286	1,954,446	19,751,729
Materiale sanitare	200402		6,020,000	6,165,000	6,165,000	3,921,543	3,211,638	709,905	3,316,278
Reactivi	200403		4,500,000	4,560,000	4,560,000	5,159,554	4,221,154	938,400	4,440,573
Dezinfectanti	200404		2,050,000	2,050,000	2,050,000	1,505,110	1,218,311	286,799	1,129,618
Bunuri de natura obiectelor de inventar (cod 20.05.01+20.05.03+20.05.30)	2005		1,346,000	1,759,000	1,759,000	1,263,467	1,150,215	113,252	551,911
Uniforme si echipament	200501		275,000	245,000	245,000	50,093	50,093		67,617
Lenjerie si accesorii de pat	200503		343,000	348,000	348,000	140,188	140,188		177,076
Alte obiecte de inventar	200530		728,000	1,166,000	1,166,000	1,073,186	959,934	113,252	307,218
Deplasari, detasari, transferari (cod 20.06.01+20.06.02)	2006		57,000	57,000	57,000	30,688	30,688		29,038
Deplasari interne, detasari, transferari	200601		52,000	52,000	52,000	30,688	30,688		29,038
Deplasari in strainatate	200602		5,000	5,000	5,000				

A	B	1	2	3	4	5	6	7=5-6	8
Materiale de laborator	2009		50,000	80,000	80,000	102,081	76,814	25,267	80,933
Carti, publicatii si materiale documentare	2011		70,000	116,000	116,000	69,873	69,873		71,219
Pregatire profesionala	2013		98,000	142,700	142,700	77,658	77,658		77,658
Protectia muncii	2014		103,000	133,000	133,000	136,933	121,673	15,260	124,048
Cheltuieli judiciare si extrajudiciare derivate din actiuni in prezentarea intereselor statului, potrivit dispozitiilor legale	2025		6,000	6,000	6,000				
Alte cheltuieli (cod 20.30.01 la 20.30.04+20.30.06+20.30.07+20.30.09+20.30.30)	2030		2,598,000	2,243,700	2,243,700	1,708,052	1,708,052		1,370,024
Reclama si publicitate	203001		4,000	4,000	4,000				
Prime de asigurare non-viata	203003		8,000	8,000	8,000	892	892		892
Alte cheltuieli cu bunuri si servicii	203030		2,586,000	2,231,700	2,231,700	1,707,160	1,707,160		1,369,132
TITLUL XI ALTE CHELTUIELI (cod 59.01+59.02+59.08+59.11+59.12+59.15+59.17+59.20+59.22+59.25+59.30+59.35)	59		601,000	601,000	601,000	366,603	366,603		399,465
Burse	5901		601,000	601,000	601,000	366,603	366,603		399,465
TITLUL XIX PLATI EFECTUATE ÎN ANII PRECEDENTI SI RECUPERATE ÎN ANUL CURENT (cod 85.01)	85F				-718,227	-718,227	-718,227		
Plati efectuate in anii precedenti si recuperate in anul curent	8501F				-718,227	-718,227	-718,227		
Plati efectuate in anii precedenti si recuperate in anul curent	850101				-718,227	-718,227	-718,227		
SECTIUNEA DE DEZVOLTARE (cod 51+55+56+58+70+81+85)	D	6,656,000	8,204,000	18,105,000	18,105,000	8,718,368	8,718,368		2,803,215
CHELTUIELI DE CAPITAL ((cod 71+72+75)	70	6,656,000	8,204,000	18,105,000	18,105,000	8,718,368	8,718,368		2,803,215
TITLUL XIII ACTIVE NEFINANCIARE (cod 71.01 + 71.03)	71	6,656,000	8,204,000	18,105,000	18,105,000	8,718,368	8,718,368		2,803,215
Active fixe (cod 71.01.01 la 71.01.03+71.01.30)	7101	6,656,000	8,204,000	18,105,000	18,105,000	8,718,368	8,718,368		2,803,215
Constructii	710101	6,656,000	6,150,000	6,656,000	6,656,000	1,187,809	1,187,809		838,286
Masini, echipamente si mijloace de transport	710102		544,000	9,886,000	9,886,000	7,361,819	7,361,819		1,567,039
Mobilier, aparatura birotica si alte active corporale	710103		1,480,000	1,485,000	1,485,000	149,764	149,764		250,745
Alte active fixe	710130		30,000	78,000	78,000	18,976	18,976		147,145

NOTA: Sumele inscrise in col. 5 "Plati efectuate " cu semnul minus la Titlul 85, art. 85.01 "Plati efectuate din anii precedenti si recuperate in anul curent", se inscriu si pe col. 3 "Angajamente bugetare" si col. 4 "Angajamente legale" la acelasi cod tot cu semnul minus , astfel incat in col. 6 "Angajamente legale de platit" sa nu fie raportate sume.

Conducatorul institutiei

PAUL STANESCU




Conducatorul compartimentului
financiar-contabil
CONSTANTA DUMITRU



CONTUL DE EXECUTIE AL INSTITUTIILOR PUBLICE - CHELTUIELI

la data de 31.12.2015

Cod 21 Capitol 5007

Subcapitol

-lei-

DENUMIREA INDICATORILOR*)	Cod indicator	Credite de angajament	Credite bugetare		Angajamente bugetare	Angajamente legale	Plati efectuate	Angajamente legale de platit	Cheltuieli efective
			anuale aprobate la finele perioadei de raportare	trimestriale cumulate					
A	B	1	2	3	4	5	6	7=5-6	8
TOTAL CHELTUIELI(SECTIUNEA DE FUNCTIONARE+SECTIUNEA DE DEZVOLTARE)				5,678,000	5,678,000	5,677,764	5,677,764		5,677,764
SECTIUNEA DE DEZVOLTARE (cod 51+55+56+70+81+84)	D			5,678,000	5,678,000	5,677,764	5,677,764		5,677,764
TITLUL VII ALTE TRANSFERURI (cod 55.01)	55D			5,678,000	5,678,000	5,677,764	5,677,764		5,677,764
A. Transferuri interne (cod 55.01.03+55.01.07+55.01.08 la 55.01.10+55.01.12+55.01.13+55.01.15+55.01.28+55.01.42+55.01.56)	5501D			5,678,000	5,678,000	5,677,764	5,677,764		5,677,764
Transferuri catre asociatiile de dezvoltare intercomunitara conform OUG nr. 2/2015	550162			5,678,000	5,678,000	5,677,764	5,677,764		5,677,764
TITLUL VII ALTE TRANSFERURI (cod 55.01+55.02)	55			5,678,000	5,678,000	5,677,764	5,677,764		5,677,764
^ CHELTUIELILE CURENTE (J+20+30+40+50+51+55+56+57+59)	01			5,678,000	5,678,000	5,677,764	5,677,764		5,677,764



*) Se inscriu denumirea si simbolul capitolului din bugetul aprobat detaliate pe titluri , articole, alineate, pe structura clasificatiei economice

(bugetele locale, bugetul creditelor externe, bugetul creditelor interne, bugetul fondurilor externe nerambursabile - sursa D, institutii finantate integral sau partial din venituri proprii/activitati finantate integral din veniturii proprii

NOTA: Sumele inscrise in col. 6 "Plati efectuate" cu semnul minus la Titlul 85, art. 85.01 "Plati efectuate din precedenti si recuperate in anul curent", se inscriu si pe col. 4 "Angajamente bugetare" si col. 5 "Angajamente legale" la acelasi cod tot cu semnul minus , astfel incat in col. 7 "Angajamente legale de platit" sa nu fie raportate sume.

Conducatorul institutiei

PAUL STANESCU

Conducatorul compartimentului

financiar-contabil
CONSTANTA DUMITRU




CONTUL DE EXECUTIE AL INSTITUTIILOR PUBLICE - CHELTUIELI

la data de 31.12.2015

Cod 21 Capitol 5002

Subcapitol

-lei-

Denumirea indicatorilor *)	Cod indicator	Credite de angajament	Credite bugetare		Angajamente bugetare	Angajamente legale	Plati efectuate	Angajamente legale de platit	Cheltuieli efective
			initiale	definitive					
A	B	1	2	3	4	5	6	7=5-6	8
TOTAL CHELTUIELI(SECTIUNEA DE FUNCTIONARE+SECTIUNEA DE DEZVOLTARE)		83,031,000	230,650,000	310,619,000	310,232,073	264,126,091	264,126,091		215,215,087
SECTIUNEA DE FUNCTIONARE (cod 01+79+85)	F		188,133,000	203,132,000	202,814,525	192,220,238	192,220,238		190,456,122
CHELTUIELI CURENTE (10+20+30+40+50+51SF+55SF+57+59)	01F		186,329,000	201,328,000	201,230,000	190,638,129	190,638,129		190,456,122
TITLUL I CHELTUIELI DE PERSONAL (cod 10.01 la10.03)	10		43,041,000	44,616,000	44,616,000	43,741,302	43,741,302		44,995,503
Cheltuieli salariale in bani (cod 10.01.01 la 10.01.16+10.01.30)	1001		35,216,000	36,177,000	36,177,000	35,467,394	35,467,394		36,569,639
Salarii de baza	100101		32,162,000	32,755,000	32,755,000	32,173,946	32,173,946		33,283,146
Sporuri pentru conditii de munca	100105		255,000	212,000	212,000	206,700	206,700		207,155
e sporuri	100106		730,000	628,000	628,000	611,683	611,683		621,275
Fond aferent platii cu ora	100111		61,000	71,000	71,000	55,938	55,938		55,476
Indemnizatii platite unor persoane din afara unitatii	100112		460,000	479,000	479,000	470,388	470,388		477,011
Indemnizatii de delegare	100113		20,000	15,000	15,000	10,747	10,747		10,747
Alte drepturi salariale in bani	100130		1,528,000	2,017,000	2,017,000	1,937,992	1,937,992		1,914,829
Cheltuieli salariale in natura (cod 10.02.01 la 10.02.06+10.02.30)	1002		41,000	74,000	74,000	66,629	66,629		66,629
Transportul la si de la locul de munca	100205		41,000	74,000	74,000	66,629	66,629		66,629
Contributii (cod 10.03.01 la 10.03.06)	1003		7,784,000	8,365,000	8,365,000	8,207,279	8,207,279		8,359,235
Contributii de asigurari sociale de stat	100301		5,425,000	5,893,000	5,893,000	5,833,724	5,833,724		5,956,700
Contributii de asigurari de somaj	100302		178,000	185,000	185,000	169,009	169,009		173,993
Contributii de asigurari sociale de sanatate	100303		1,792,000	1,855,000	1,855,000	1,832,186	1,832,186		1,884,624

A	B	1	2	3	4	5	6	7=5-6	8
Contributii de asigurari pentru accidente de munca si boli profesionale	100304		61,000	68,000	68,000	56,071	56,071		57,692
Contributii pentru concedii si indemnizatii	100306		328,000	364,000	364,000	316,289	316,289		286,226
TITLUL II BUNURI SI SERVICII (cod 20.01 la 20.06+20.09 la 20.16+20.18 la 20.25+20.27+20.30)	20		48,716,000	59,183,000	59,183,000	51,560,885	51,560,885		49,159,219
Bunuri si servicii (cod 20.01.01 la 20.01.09+20.01.30)	2001		7,881,000	9,375,500	9,375,500	8,037,060	8,037,060		7,046,736
Furnituri de birou	200101		200,000	221,500	221,500	214,900	214,900		144,824
Materiale pentru curatenie	200102		269,000	660,000	660,000	599,551	599,551		485,828
Incalzit, iluminat si forta motrica	200103		3,050,000	3,152,500	3,152,500	2,769,229	2,769,229		2,629,416
Apa, canal si salubritate	200104		519,000	573,500	573,500	468,151	468,151		471,488
Carburanti si lubrifianti	200105		486,000	565,500	565,500	427,667	427,667		314,591
Piese de schimb	200106		98,000	183,000	183,000	138,291	138,291		93,187
Transport	200107		102,000	63,000	63,000	51,808	51,808		51,808
Posta, telecomunicatii, radio, tv, internet	200108		480,000	500,500	500,500	435,180	435,180		414,957
Materiale si prestari de servicii cu caracter functional	200109		912,000	1,073,500	1,073,500	802,958	802,958		676,418
Alte bunuri si servicii pentru intretinere si functionare	200130		1,765,000	2,382,500	2,382,500	2,129,325	2,129,325		1,764,219
Reparatii curente	2002		15,659,000	25,539,000	25,539,000	22,295,040	22,295,040		22,295,294
Hrana (cod 20.03.01+20.03.02)	2003		5,100,000	3,398,000	3,398,000	2,569,199	2,569,199		2,360,162
Hrana pentru oameni	200301		5,100,000	3,398,000	3,398,000	2,569,199	2,569,199		2,360,162
Medicamente si materiale sanitare (cod 20.04.01 la 20.04.04)	2004		371,000	404,000	404,000	274,898	274,898		219,985
Medicamente	200401		76,000	149,000	149,000	87,964	87,964		84,283
Materiale sanitare	200402		295,000	255,000	255,000	186,934	186,934		135,702
Bunuri de natura obiectelor de inventar (cod 20.05.01+20.05.03+20.05.30)	2005		1,751,000	2,614,000	2,614,000	1,600,918	1,600,918		392,009
Uniforme si echipament	200501		160,000	356,000	356,000	310,484	310,484		177,400
Lenjerie si accesorii de pat	200503		150,000	490,000	490,000	350,962	350,962		68
Alte obiecte de inventar	200530		1,441,000	1,768,000	1,768,000	939,472	939,472		214,541
Deplasari, detasari, transferari (cod 20.06.01+20.06.02)	2006		243,000	435,000	435,000	303,270	303,270		303,270
Deplasari interne, detasari, transferari	200601		154,000	341,000	341,000	299,691	299,691		299,691
Deplasari in strainatate	200602		89,000	94,000	94,000	3,579	3,579		3,579
Carti, publicatii si materiale documentare	2011		222,000	312,000	312,000	261,243	261,243		103,218
Consultanta si expertiza	2012		152,000	152,000	152,000	104,490	104,490		104,490
Pregatire profesionala	2013		50,000	171,000	171,000	125,144	125,144		125,044

A	B	1	2	3	4	5	6	7=5-6	8
Protectia muncii	2014		51,000	50,000	50,000	16,834	16,834		16,124
Contributii ale administratiei publice locale la realizarea unor lucrari si servicii de interes public local, in baza unor conventii sau contracte de asociere	2019		7,000,000	7,102,000	7,102,000	7,101,999	7,101,999		7,101,999
Comisioane si alte costuri aferente imprumuturilor (cod 20.24.01 la 20.24.02)	2024		32,000	37,000	37,000	32,149	32,149		28,478
Comisioane si alte costuri aferente imprumuturilor interne	202402		32,000	37,000	37,000	32,149	32,149		28,478
Alte cheltuieli (cod 20.30.01 la 20.30.04+20.30.06+20.30.07+20.30.09+20.30.30)	2030		10,204,000	9,593,500	9,593,500	8,838,641	8,838,641		9,062,410
Reclama si publicitate	203001		100,000	100,000	100,000	54,137	54,137		54,227
Protocol si reprezentare	203002		200,000	200,000	200,000	159,349	159,349		159,393
Prime de asigurare non-viata	203003		60,000	62,500	62,500	38,562	38,562		38,562
Fondul Presedintelui/Fondul conducatorului institutiei publice	203007		20,000	20,000	20,000	1,680	1,680		1,680
Alte cheltuieli cu bunuri si servicii	203030		9,824,000	9,211,000	9,211,000	8,584,913	8,584,913		8,808,548
TITLUL III DOBANZI (cod 30.01 la 30.03)	30		2,815,000	2,380,000	2,380,000	2,237,238	2,237,238		2,238,499
Dobanzi aferente datoriei publice interne (cod 30.01.01+30.01.02)	3001		2,815,000	2,380,000	2,380,000	2,237,238	2,237,238		2,238,499
Dobanzi aferente datoriei publice interne directe	300101		2,815,000	2,380,000	2,380,000	2,237,238	2,237,238		2,238,499
TITLUL V FONDURI DE REZERVA (cod 50.04)	50		4,387,000	98,000					
Fond de rezerva bugetara la dispozitia autoritatilor locale	5004		4,387,000	98,000					
TITLUL VI TRANSFERURI INTRE UNITATI ALE ADMINISTRATIEI PUBLICE (cod 51.01) (cod 51.01)	51F		7,747,000	12,892,000	12,892,000	12,256,255	12,256,255		12,256,255
Transferuri curente (cod 51.01.01+51.01.03+51.01.05+51.01.14+51.01.15+51.01.24+51.01.26+51.01.31+51.01.39+51.01.46+51.01.49+51.01.60+51.01.61+51.01.64)	5101		7,747,000	12,892,000	12,892,000	12,256,255	12,256,255		12,256,255
Transferuri catre institutii publice	510101		5,973,000	6,289,000	6,289,000	6,068,378	6,068,378		6,068,378
Actiuni de sanatate	510103		5,000	5,000	5,000				
Transferuri din bugetele consiliilor locale si judetene pentru acordarea unor ajutoare	510124			3,941,000	3,941,000	3,941,000	3,941,000		3,941,000
Transferuri din bugetele locale pentru finantarea cheltuielilor curente din domeniul sanatatii	510146		1,000,000	1,385,000	1,385,000	1,318,000	1,318,000		1,318,000
Transferuri din bugetele locale pentru finantarea camerelor agricole	510149		769,000	1,272,000	1,272,000	928,877	928,877		928,877
TITLUL VII ALTE TRANSFERURI (cod 55.01+ 55.02)	55F		50,000	115,000	115,000	109,678	109,678		84,678



A	B	1	2	3	4	5	6	7=5-6	8
Transferuri interne (55.01.18+55.01.54+55.01.63)	5501F		20,000	85,000	85,000	84,678	84,678		84,678
Alte transferuri curente interne	550118		20,000	85,000	85,000	84,678	84,678		84,678
B. Transferuri curente în strainatate (catre organizatii internationale) (cod 55.02.01+55.02.04)	5502		30,000	30,000	30,000	25,000	25,000		
Contributii si cotizatii la organisme internationale	550201		30,000	30,000	30,000	25,000	25,000		
TLUL IX ASISTENTA SOCIALA (cod 57.02)	57		73,243,000	76,969,000	76,969,000	75,976,395	75,976,395		77,392,276
Ajutoare sociale (cod 57.02.01 la 57.02.04)	5702		73,243,000	76,969,000	76,969,000	75,976,395	75,976,395		77,392,276
Ajutoare sociale in numerar	570201		62,963,000	66,689,000	66,689,000	66,605,462	66,605,462		68,021,343
Ajutoare sociale in natura	570202		10,280,000	10,280,000	10,280,000	9,370,933	9,370,933		9,370,933
TITLUL XI ALTE CHELTUIEL (cod 59.01+59.02+59.08+59.11+59.12+59.15+59.17+59.20+59.22+59.25+59.30+59.35)	59		6,330,000	5,075,000	5,075,000	4,756,376	4,756,376		4,329,692
Asociatii si fundatii	5911		2,200,000	400,000	400,000	84,228	84,228		84,228
Sustinerea cultelor	5912		1,000,000	1,000,000	1,000,000	1,000,000	1,000,000		1,000,000
Contributii la salarizarea personalului neclerical	5915		2,930,000	3,472,000	3,472,000	3,469,848	3,469,848		3,043,164
Despagubiri civile	5917			3,000	3,000	2,300	2,300		2,300
Actiuni cu caracter stiintific si social-cultural	5922		200,000	200,000	200,000	200,000	200,000		200,000
OPERATIUNI FINANCIARE (cod 80+81)	79F		1,804,000	1,804,000	1,804,000	1,801,584	1,801,584		
TITLUL XVII RAMBURSARI DE CREDITE (cod 81.01+81.02)	81F		1,804,000	1,804,000	1,804,000	1,801,584	1,801,584		
Rambursari de credite interne (cod 81.02.01+81.02.02+81.02.05)	8102		1,804,000	1,804,000	1,804,000	1,801,584	1,801,584		
Rambursari de credite aferente datoriei publice interne locale	810205		1,804,000	1,804,000	1,804,000	1,801,584	1,801,584		
TITLUL XIX PLATI EFECTUATE ÎN ANII PRECEDENTI SI RECUPERATE ÎN ANUL CURENT (cod 85.01)	85F				-219,475	-219,475	-219,475		
Plati efectuate in anii precedenti si recuperate in anul curent	8501F				-219,475	-219,475	-219,475		
Plati efectuate in anii precedenti si recuperate in anul curent	850101				-219,475	-219,475	-219,475		
SECTIUNEA DE DEZVOLTARE (cod 51+55+56+58+70+81+85)	D	83,031,000	42,517,000	107,487,000	107,417,548	71,905,853	71,905,853		24,758,965
TITLUL VI TRANSFERURI INTRE UNITATI ALE ADMINISTRATIEI PUBLICE (cod 51.02)	51D		7,726,000	17,831,000	17,831,000	8,895,221	8,895,221		8,895,221
Transferuri de capital (cod 51.02.12+51.02.28+51.02.29+51.02.40 la 51.02.43+51.02.45)	5102		7,726,000	17,831,000	17,831,000	8,895,221	8,895,221		8,895,221
Transferuri din bugetele locale pentru finantarea cheltuielilor de capital din domeniul sanatatii	510228		7,680,000	17,325,000	17,325,000	8,391,994	8,391,994		8,391,994

A	B	1	2	3	4	5	6	7=5-6	8
Alte transferuri de capital catre institutii publice	510229		46,000	106,000	106,000	103,227	103,227		103,227
Transferuri din bugetele proprii ale judetelor catre bugetele locale in vederea asigurarii fondurilor necesare implementarii proiectelor finantate din FEN	510245			400,000	400,000	400,000	400,000		400,000
Titlul VIII PROIECTE CU FINANTARE DIN FONDURI EXTERNE NERAMBURSABILE (FEN) POSTADERARE (cod 56.01 la 56.05+56.07+56.08+56.11+56.15 la 56.18+56.25+56.27+56.28)	56	75,732,000	22,314,000	75,732,000	75,732,000	55,356,768	55,356,768		12,232,026
Programe din Fondul European de Dezvoltare Regionala (FEDR) (cod 56.01.01 la 56.01.03)	5601	73,292,000	21,574,000	73,292,000	73,292,000	53,232,481	53,232,481		10,097,874
Finantarea nationala*)	560101	12,012,000	3,813,000	12,012,000	12,012,000	8,735,074	8,735,074		5,872,820
Finantarea externa nerambursabila*)	560102	48,600,000	14,475,000	48,600,000	48,600,000	34,726,312	34,726,312		3,225,476
Cheltuieli neeligibile*)	560103	12,680,000	3,286,000	12,680,000	12,680,000	9,771,095	9,771,095		999,578
Programe din Fondul Social European (FSE) (cod 56.02.01 la 56.02.03)	5602	2,440,000	740,000	2,440,000	2,440,000	2,124,287	2,124,287		2,134,152
Finantarea nationala*)	560201	435,000	140,000	435,000	435,000	403,667	403,667		473,178
Finantarea externa nerambursabila*)	560202	2,005,000	600,000	2,005,000	2,005,000	1,720,620	1,720,620		1,660,974
CHELTUIELI DE CAPITAL ((cod 71+72+75)	70	7,299,000	9,076,000	10,423,000	10,423,000	4,232,850	4,232,850		3,631,718
TITLUL XIII ACTIVE NEFINANCIARE (cod 71.01 + 71.03)	71	7,299,000	9,076,000	10,423,000	10,423,000	4,232,850	4,232,850		3,631,718
Active fixe (cod 71.01.01 la 71.01.03+71.01.30)	7101	7,299,000	9,076,000	10,423,000	10,423,000	4,232,850	4,232,850		3,631,718
Constructii	710101	7,299,000	7,297,000	7,299,000	7,299,000	3,109,057	3,109,057		2,955,120
Masini, echipamente si mijloace de transport	710102		398,000	560,000	560,000	491,787	491,787		310,417
Obilier, aparatura birotica si alte active corporale	710103		302,000	212,000	212,000	204,937	204,937		35,932
Alte active fixe	710130		1,079,000	2,352,000	2,352,000	427,069	427,069		330,249
OPERATIUNI FINANCIARE (cod 81)	79		3,401,000	3,501,000	3,501,000	3,490,466	3,490,466		
TITLUL XVII RAMBURSARI DE CREDITE (cod 81.04)	81		3,401,000	3,501,000	3,501,000	3,490,466	3,490,466		
Rambursarea imprumuturilor contractate pentru finantarea proiectelor cu finantare UE	8104		3,401,000	3,501,000	3,501,000	3,490,466	3,490,466		
TITLUL XIX PLATI EFECTUATE IN ANII PRECEDENTI SI RECUPERATE IN ANUL CURENT (cod 85.01)	85					-69,452	-69,452		
Plati efectuate in anii precedenti si recuperate in anul curent (cod.85.01.02+85.01.05)	8501					-69,452	-69,452		
Plati efectuate in anii precedenti si recuperate in anul curent	850102					-69,452	-69,452		

NOTA: Sumele inscrise in col. 5 "Plati efectuate " cu semnul minus la Titlul 85, art. 85.01 "Plati efectuate din anii precedenti si recuperate in anul curent", se inscriu si pe col. 3 "Angajamente bugetare" si col. 4 "Angajamente legale" la acelasi cod tot cu semnul minus , astfel incat in col. 6 "Angajamente legale de platit" sa nu fie raportate sume.

Conducatorul Institutiei

PAUL STANESCU



ROMANIA
JUDEȚUL OLT
*
cod fiscal
4394706

Conducatorul compartimentului
financiar-contabil
CONSTANTA DUMITRU



CONTUL DE EXECUTIE

A BUGETULUI INSTITUTIILOR PUBLICE SI ACTIVITATILOR FINANTATE INTEGRAL SAU PARTIAL DIN VENITURI PROPRII (DE SUBORDONARE LOCALA) -VENITUR

la data de 31.12.2015

Cod 20

-lei-

Denumirea indicatorilor	Cod indicator	Prevederi bugetare		Drepturi constatate			Incasari realizate	Stingeri pe alte cai decat incasari	Drepturi constatate de incasat
		initiale	definitive	Total,din care:	din anii precedenti	din anul curent			
A	B	1	2	3=4+5	4	5	6	7	8=3-6-7
TOTAL VENITURI (cod 00.02+00.15+00.16+00.17+45.10+48.10)	000110	149,964,000	164,233,000	158,690,031	21,028,546	137,661,485	141,047,034	7,144	17,635,853
I. VENITURI CURENTE (cod 00.03+00.12)	0002	134,196,000	137,556,000	141,879,555	21,028,546	120,851,009	124,236,558	7,144	17,635,853
C. VENITURI NEFISCALE (cod 00.13+00.14)	2900	134,196,000	137,556,000	141,879,555	21,028,546	120,851,009	124,236,558	7,144	17,635,853
C1. VENITURI DIN PROPRIETATE (cod 30.10+31.10)	3000	25,000	25,000	37,982	7,366	30,616	37,982		
Venituri din proprietate (cod 30.10.05+30.10.08+30.10.09+30.10.50)	3010	25,000	25,000	37,750	7,366	30,384	37,750		
Venituri din concesiuni si inchirieri (cod 30.10.05.30)	301005	25,000	25,000	37,750	7,366	30,384	37,750		
Alte venituri din concesiuni si inchirieri de catre institutiile publice	30100530	25,000	25,000	37,750	7,366	30,384	37,750		
Venituri din dobânzi (cod 31.10.03)	3110			232		232	232		
Alte venituri din dobânzi	311003			232		232	232		
2. VANZARI DE BUNURI SI SERVICII (cod 33.10+34.10+35.10+36.10+37.10)	3300	134,171,000	137,531,000	141,841,573	21,021,180	120,820,393	124,198,576	7,144	17,635,853
Venituri din prestari de servicii si alte activitati (cod 33.10.05+33.10.08+33.10.09+33.10.13+ 33.10.14+ 33.10.16+33.10.17+33.10.19 la 33.10.21+33.10.30 la 33.10.32+33.10.50)	3310	134,141,000	137,497,000	141,809,358	21,021,180	120,788,178	124,166,361	7,144	17,635,853
Venituri din prestari de servicii	331008	4,700,000	4,700,000	3,922,796	344,473	3,578,323	3,661,853	7,144	253,799
Venituri din valorificarea produselor obtinute din activitatea proprie sau anexa	331016	61,000	61,000	23,521		23,521	23,521		
Venituri din serbari si spectacole scolare, manifestari culturale, artistice si sportive	331019	100,000	100,000	37,000		37,000	37,000		
Venituri din contractele incheiate cu casele de asigurari sociale de sanatate	331021	107,145,000	109,931,000	117,096,030	20,676,707	96,419,323	99,713,976		17,382,054
Venituri din contractele incheiate cu directiile de sanatate	331030	13,005,000	13,035,000	15,777,144		15,777,144	15,777,144		


A	B	1	2	3=4+5	4	5	6	7	8=3-6-7
publica din sume alocate de la bugetul de stat									
Venituri din contractele incheiate cu directiile de sanatate publica din sume alocate din veniturile proprii ale Ministerului Sanatatii	331031	7,000,000	7,540,000	3,053,999		3,053,999	3,053,999		
Venituri din contractele incheiate cu institutiile de medicina legala	331032	2,000,000	2,000,000	1,766,354		1,766,354	1,766,354		
Alte venituri din prestari de servicii si alte activitati	331050	130,000	130,000	132,514		132,514	132,514		
Diverse venituri (cod 36.10.04+36.10.50)	3610	30,000	30,000	28,865		28,865	28,865		
Alte venituri	361050	30,000	30,000	28,865		28,865	28,865		
Transferuri voluntare, altele decat subventiile (cod 37.10.01+37.10.03+37.10.04+37.10.50)	3710		4,000	3,350		3,350	3,350		
Donatii si sponsorizari	371001		4,000	3,350		3,350	3,350		
Varsaminte din sectiunea de functionare pentru finantarea sectiunii de dezvoltare a bugetului local (cu semnul minus)	371003	-178,000	-374,000	-223,147		-223,147	-223,147		
Varsaminte din sectiunea de functionare	371004	178,000	374,000	223,147		223,147	223,147		
IV. SUBVENTII (cod 00.18)	4100	15,768,000	26,677,000	16,810,476		16,810,476	16,810,476		
SUBVENTII DE LA ALTE NIVELE ALE ADMINISTRATIEI PUBLICE (cod 42.10+43.10)	0018	8,026,000	17,731,000	8,495,221		8,495,221	8,495,221		
Subventii de la alte administratii (cod 43.10.09+43.10.10+43.10.14 la 43.10.17+43.10.19 + 43.10.25 la 43.10.27+43.10.31)	4310	15,768,000	26,677,000	16,810,476		16,810,476	16,810,476		
Subventii pentru institutii publice	431009	5,973,000	6,289,000	6,068,378		6,068,378	6,068,378		
Subventii din bugetele locale pentru finantarea cheltuielilor curente din domeniul sanatatii	431010	1,000,000	1,385,000	1,318,000		1,318,000	1,318,000		
Subventii din bugetele locale pentru finantarea cheltuielilor de capital in domeniul sanatatii	431014	7,980,000	17,625,000	8,391,994		8,391,994	8,391,994		
Subventii din bugetul local pentru finantarea camerelor agricole	431015	769,000	1,272,000	928,877		928,877	928,877		
Subventii pentru institutii publice destinate sectiunii de dezvoltare	431019	46,000	106,000	103,227		103,227	103,227		
VENITURILE SECTIUNII DE FUNCTIONARE (cod 00.02+00.16+00.17) - TOTAL	000110	141,760,000	146,128,000	149,971,663	21,028,546	128,943,117	132,328,666	7,144	17,635,853
I. VENITURI CURENTE (cod 00.03+00.12)	0002	134,018,000	137,182,000	141,656,408	21,028,546	120,627,862	124,013,411	7,144	17,635,853
C. VENITURI NEFISCALE (cod 00.13+00.14)	2900	134,018,000	137,182,000	141,656,408	21,028,546	120,627,862	124,013,411	7,144	17,635,853
C1. VENITURI DIN PROPRIETATE (cod 30.10 +31.10)	3000	25,000	25,000	37,982	7,366	30,616	37,982		
Venituri din proprietate (cod 30.10.05+30.10.08+30.10.09+30.10.50)	3010	25,000	25,000	37,750	7,366	30,384	37,750		
Venituri din concesiuni si inchirieri (cod 30.10.05.30)	301005	25,000	25,000	37,750	7,366	30,384	37,750		

A	B	1	2	3=4+5	4	5	6	7	8=3-6-7
Alte venituri din concesiuni si inchirieri de catre institutiile publice	30100530	25,000	25,000	37,750	7,366	30,384	37,750		
Venituri din dobânzi (cod 31.10.03)	3110			232		232	232		
Alte venituri din dobânzi	311003			232		232	232		
C2. VANZARI DE BUNURI SI SERVICII (cod 33.10+34.10+35.10+36.10+37.10)	3300	133,993,000	137,157,000	141,618,426	21,021,180	120,597,246	123,975,429	7,144	17,635,853
/venituri din prestari de servicii si alte activitati (cod33.10.05+33.10.08+33.10.09+33.10.13+ 33.10.14 +33.10.16+33.10.17 +33.10.19 la 33.10.21+33.10.30 la 33.10.32+33.10.50)	3310	134,141,000	137,497,000	141,809,358	21,021,180	120,788,178	124,166,361	7,144	17,635,853
Venituri din prestari de servicii	331008	4,700,000	4,700,000	3,922,796	344,473	3,578,323	3,661,853	7,144	253,799
Venituri din valorificarea produselor obtinute din activitatea proprie sau anexa	331016	61,000	61,000	23,521		23,521	23,521		
Venituri din serbari si spectacole scolare, manifestari culturale, artistice si sportive	331019	100,000	100,000	37,000		37,000	37,000		
Venituri din contractele incheiate cu casele de asigurari sociale de sanatate	331021	107,145,000	109,931,000	117,096,030	20,676,707	96,419,323	99,713,976		17,382,054
Venituri din contractele incheiate cu directiile de sanatate publica din sume alocate de la bugetul de stat	331030	13,005,000	13,035,000	15,777,144		15,777,144	15,777,144		
Venituri din contractele incheiate cu directiile de sanatate publica din sume alocate din veniturile proprii ale Ministerului Sanatatii	331031	7,000,000	7,540,000	3,053,999		3,053,999	3,053,999		
Venituri din contractele incheiate cu institutiile de medicina legala	331032	2,000,000	2,000,000	1,766,354		1,766,354	1,766,354		
Alte venituri din prestari de servicii si alte activitati	331050	130,000	130,000	132,514		132,514	132,514		
Diverse venituri (cod 36.10.04+36.10.50)	3610	30,000	30,000	28,865		28,865	28,865		
Alte venituri	361050	30,000	30,000	28,865		28,865	28,865		
Transferuri voluntare, altele decât subventiile (cod 37.10.01+37.10.03+37.10.50)	3710	-178,000	-370,000	-219,797		-219,797	-219,797		
Donatii si sponsorizari	371001		4,000	3,350		3,350	3,350		
Varsaminte din sectiunea de functionare pentru finantarea sectiunii de dezvoltare a bugetului local (cu semnul minus)	371003	-178,000	-374,000	-223,147		-223,147	-223,147		
IV. SUBVENTII (cod 00.18)	4100	7,742,000	8,946,000	8,315,255		8,315,255	8,315,255		
SUBVENTII DE LA ALTE NIVELE ALE ADMINISTRATIEI PUBLICE (cod 42.10+43.10)	0018	7,742,000	8,946,000	8,315,255		8,315,255	8,315,255		
Subventii de la alte administratii (cod 43.10.09+43.10.10 +43.10.15)	4310	7,742,000	8,946,000	8,315,255		8,315,255	8,315,255		
Subventii pentru institutii publice	431009	5,973,000	6,289,000	6,068,378		6,068,378	6,068,378		

A	B	1	2	3=4+5	4	5	6	7	8=3-6-7
Subventii din bugetele locale pentru finantarea cheltuielilor curente din domeniul sanatatii	431010	1,000,000	1,385,000	1,318,000		1,318,000	1,318,000		
Subventii din bugetul local pentru finantarea camerelor agricole	431015	769,000	1,272,000	928,877		928,877	928,877		
VENITURILE SECTIUNII DE DEZVOLTARE (cod 00.02+00.15+00.16+00.17+45.10+48.10) - TOTAL	000110	8,204,000	18,105,000	8,718,368		8,718,368	8,718,368		
VENITURI CURENTE (cod 00.12)	0002	178,000	374,000	223,147		223,147	223,147		
C. VENITURI NEFISCALE (cod 00.14)	2900	178,000	374,000	223,147		223,147	223,147		
C2. VANZARI DE BUNURI SI SERVICII (cod 37.10)	3300	178,000	374,000	223,147		223,147	223,147		
Transferuri voluntare, altele decât subventiile (cod 37.10.04)	3710	178,000	374,000	223,147		223,147	223,147		
Varsaminte din sectiunea de functionare	371004	178,000	374,000	223,147		223,147	223,147		
IV. SUBVENTII (cod 00.18)	4100	8,026,000	17,731,000	8,495,221		8,495,221	8,495,221		
SUBVENTII DE LA ALTE NIVELE ALE ADMINISTRATIEI PUBLICE (cod 42.10+43.10)	0018	8,026,000	17,731,000	8,495,221		8,495,221	8,495,221		
Subventii de la alte administratii (cod 43.10.14+43.10.16+43.10.17+43.10.19 + 43.10.25 la 43.10.27+43.10.31)	4310	8,026,000	17,731,000	8,495,221		8,495,221	8,495,221		
Subventii din bugetele locale pentru finantarea cheltuielilor de capital in domeniul sanatatii	431014	7,980,000	17,625,000	8,391,994		8,391,994	8,391,994		
Subventii pentru institutii publice destinate sectiunii de dezvoltare	431019	46,000	106,000	103,227		103,227	103,227		

Conducatorul institutiei

PAUL STANESCU



Conducatorul compartimentului
financiar-contabil
CONSTANTA DUMITRU

SITUATIA FLUXURILOR DE TREZORERIE

la data de 31.12.2015

Cod 04

-lei-

Denumirea indicatorilor A	Cod rand B	Total 1	Casa in valuta 2	Alte disponibilitati 3
I. NUMERAR DIN ACTIVITATEA OPERATIONALA	01			
1. Incasari	02	19,018,376		19,018,376
2. Plati	03	18,920,818		18,920,818
3. Numerar net din activitatea operationala (rd. 02- rd.03)	04	97,558		97,558
II. NUMERAR DIN ACTIVITATEA DE INVESTITII	05			
1. Incasari	06			
2. Plati	07			
3. Numerar net din activitatea de investitii (rd.06-07)	08			
III. NUMERAR DIN ACTIVITATEA DE FINANTARE	09			
1. Incasari	10	869		869
2. Plati	11			
3. Numerar net din activitatea de finantare (rd.10-rd.11)	12	869		869
IV. CRESTEREA (DESCRESTEREA) NETA DE NUMERAR SI ECHIVALENT DE NUMERAR (rd.04+rd.08+rd.12)	13	98,427		98,427
V. NUMERAR SI ECHIVALENT DE NUMERAR LA INCEPUTUL ANULUI	14	206,322		206,322
1.Diferente de curs favorabile	15			
2.Diferente de curs nefavorabile	16			
VI. NUMERAR SI ECHIVALENT DE NUMERAR LA FINELE PERIOADEI (rd.13+14 +15-16)	17	304,749		304,749


NOTA: Coloanale se completeaza astfel:

Col.1 TOTAL - (col.2+col.3+.....n)

Col.2 - ct. 5310402 "Casa în valuta"

Col.3 si urmatoarele - ct. de disponibilitati în lei si în valuta la unitati bancare:(5xxxxxx)

Conducatorul institutiei

Conducatorul compartimentului
financiar-contabil
CONSTANTA DUMITRU

CONTUL DE EXECUTIE
A BUGETULUI INSTITUTIILOR PUBLICE SI ACTIVITATILOR FINANTATE INTEGRAL SAU PARTIAL DIN VENITURI PROPRII (DE SUBORDONARE LOCALA) -CHELTUIELI

la data de 31.12.2015

Cod 21

-lei-

Denumirea indicatorilor *)	Cod indicator	Credite de angajament	Credite bugetare		Angajamente bugetare	Angajamente legale	Plati efectuate	Angajamente legale de platit	Cheltuieli efective
			initiale	definitive					
A	B	1	2	3	4	5	6	7=5-6	8
TOTAL CHELTUIELI - SECTIUNEA DE FUNCTIONARE + SECTIUNEA DE DEZVOLTARE (cod 50.10+59.10+63.10+70.10+74.10+79.10)	4910	6,656,000	149,964,000	164,233,000	163,514,773	148,477,272	142,552,435	5,924,837	141,293,865
Partea I-a SERVICII PUBLICE GENERALE (cod 54.10+55.10)	5010		799,000	879,000	879,000	873,639	873,639		936,133
Alte servicii publice generale (cod 54.10.10+54.10.50)	5410		799,000	879,000	879,000	873,639	873,639		936,133
Servicii publice comunitare de evidenta a persoanelor	541010		799,000	879,000	879,000	873,639	873,639		936,133
Partea II-a APARARE, ORDINE PUBLICA SI SIGURANTA NATIONALA (cod 61.10)	5910		2,470,000	2,470,000	2,470,000	1,868,694	1,868,694		1,885,977
Ordine publica si siguranta nationala (cod 61.10.03+61.10.05+61.10.50)	6110		2,470,000	2,470,000	2,470,000	1,868,694	1,868,694		1,885,977
...te cheltuieli in domeniul ordinii publice si sigurantei nationale	611050		2,470,000	2,470,000	2,470,000	1,868,694	1,868,694		1,885,977
Partea III-a CHELTUIELI SOCIAL-CULTURALE (cod 65.10+66.10+67.10+68.10)	6310	6,656,000	145,576,000	159,262,000	158,543,773	144,622,059	138,697,222	5,924,837	137,386,037
Invatamant (cod 65.10.03 la 65.10.05+65.10.07+65.10.11+65.10.50)	6510		11,000	11,000	11,000	8,190	8,190		7,909
Invatamant nedefinibil prin nivel (cod 65.10.07.04)	651007		11,000	11,000	11,000	8,190	8,190		7,909
Invatamant special	65100704		11,000	11,000	11,000	8,190	8,190		7,909
Sanatate (66.10.06+66.10.08+66.10.50)	6610	6,656,000	140,085,000	153,475,000	152,758,579	139,117,524	133,192,687	5,924,837	131,860,451
Servicii medicale in unitati sanitare cu paturi (cod 66.10.06.01+66.10.06.03)	661006	6,656,000	140,085,000	153,475,000	152,758,579	139,117,524	133,192,687	5,924,837	131,860,451
Spitale generale	66100601	6,656,000	140,085,000	153,475,000	152,758,579	139,117,524	133,192,687	5,924,837	131,860,451
Cultura, recreere si religie (cod 67.10.03+67.10.05+67.10.50)	6710		5,480,000	5,776,000	5,774,194	5,496,345	5,496,345		5,517,677

A	B	1	2	3	4	5	6	7=5-6	8
Servicii culturale (cod 67.10.03.03 la 67.10.03.07+67.10.03.09 la 67.10.03.11+67.10.03.14+ 67.10.03.15+67.10.03.30))	671003		5,480,000	5,776,000	5,774,194	5,496,345	5,496,345		5,517,677
Muzee	67100303		1,230,000	1,230,000	1,229,922	1,224,313	1,224,313		1,140,118
Institutiile publice de spectacole si concerte	67100304		2,600,000	2,810,000	2,808,700	2,580,636	2,580,636		2,731,936
Scoli populare de arta si meserii	67100305		1,141,000	1,151,000	1,150,572	1,147,059	1,147,059		1,150,853
Alte servicii culturale	67100330		509,000	585,000	585,000	544,337	544,337		494,770
Partea V-a ACTIUNI ECONOMICE (cod 80.10+83.10+84.10+87.10)	7910		1,119,000	1,622,000	1,622,000	1,112,880	1,112,880		1,085,718
Agricultura, silvicultura, piscicultura si vanatoare (cod 83.10.03+83.10.04+83.10..50)	8310		1,119,000	1,622,000	1,622,000	1,112,880	1,112,880		1,085,718
Agricultura (cod 83.10.03.07+83.10.03.30)	831003		1,119,000	1,622,000	1,622,000	1,112,880	1,112,880		1,085,718
Camere agricole	83100307		1,119,000	1,622,000	1,622,000	1,112,880	1,112,880		1,085,718
Partea a VII-a REZERVE, EXCEDENT/DEFICIT	9610						-1,505,401	1,505,401	
EXCEDENT (98.10.96+98.10.97)	9810						-1,505,401	1,505,401	
Excedentul sectiuni de functionare	981096						-1,505,401	1,505,401	
CHELTUIELILE SECTIUNII DE FUNCTIONARE (cod 50.10+59.10+63.10+70.10+74.10+79.10)	4910		141,760,000	146,128,000	145,409,773	139,758,904	133,834,067	5,924,837	138,490,650
Partea I-a SERVICII PUBLICE GENERALE (cod 54.10+55.10)	5010		799,000	879,000	879,000	873,639	873,639		925,641
Alte servicii publice generale (cod 54.10.10+54.10.50)	5410		799,000	879,000	879,000	873,639	873,639		925,641
Servicii publice comunitare de evidenta a persoanelor	541010		799,000	879,000	879,000	873,639	873,639		925,641
Partea II-a APARARE, ORDINE PUBLICA SI SIGURANTA NATIONALA (cod 61.10)	5910		2,400,000	2,400,000	2,400,000	1,868,694	1,868,694		1,885,977
Ordine publica si siguranta nationala (cod 61.10.03+61.10.05+61.10.50)	6110		2,400,000	2,400,000	2,400,000	1,868,694	1,868,694		1,885,977
Alte cheltuieli in domeniul ordinii publice si sigurantei nationale	611050		2,400,000	2,400,000	2,400,000	1,868,694	1,868,694		1,885,977
Partea III-a CHELTUIELI SOCIAL-CULTURALE (cod 65.10+66.10+67.10+68.10)	6310		137,442,000	141,227,000	140,508,773	135,903,691	129,978,854	5,924,837	134,611,439
Invatamant (cod 65.10.03 la 65.10.05+65.10.07+65.10.11+65.10.50)	6510		11,000	11,000	11,000	8,190	8,190		7,909
Invatamant nedefinit prin nivel (cod 65.10.07.04)	651007		11,000	11,000	11,000	8,190	8,190		7,909
Invatamant special	65100704		11,000	11,000	11,000	8,190	8,190		7,909
Sanatate (66.10.06+66.10.08+66.10.50)	6610		131,997,000	135,546,000	134,829,579	130,502,383	124,577,546	5,924,837	129,262,811
Servicii medicale in unitati cu paturi (cod	661006		131,997,000	135,546,000	134,829,579	130,502,383	124,577,546	5,924,837	129,262,811


A	B	1	2	3	4	5	6	7=5-6	8
66.10.06.01+66.10.06.03)									
Spitale generale	66100601		131,997,000	135,546,000	134,829,579	130,502,383	124,577,546	5,924,837	129,262,811
Cultura, recreere si religie (cod 67.10.03+67.10.05+67.10.50)	6710		5,434,000	5,670,000	5,668,194	5,393,118	5,393,118		5,340,719
Servicii culturale (cod 67.10.03.03 la 67.10.03.07+ 67.10.03.09 la 67.10.03.11+67.10.03.14+ 67.10.03.15+ 67.10.03.30)	671003		5,434,000	5,670,000	5,668,194	5,393,118	5,393,118		5,340,719
Teatre	67100303		1,184,000	1,184,000	1,183,922	1,179,093	1,179,093		1,122,011
Instituti publice de spectacole si concerte	67100304		2,600,000	2,810,000	2,808,700	2,580,636	2,580,636		2,594,883
Scoli populare de arta si meserii	67100305		1,141,000	1,151,000	1,150,572	1,147,059	1,147,059		1,129,861
Alte servicii culturale	67100330		509,000	525,000	525,000	486,330	486,330		493,964
Partea V-a ACTIUNI ECONOMICE (cod 80.10+83.10+84.10+87.10)	7910		1,119,000	1,622,000	1,622,000	1,112,880	1,112,880		1,067,593
Agricultura, silvicultura, piscicultura si vanatoare (cod 83.10.03+83.10.04+83.10.50)	8310		1,119,000	1,622,000	1,622,000	1,112,880	1,112,880		1,067,593
Agricultura (cod 83.10.03.07+83.10.03.30)	831003		1,119,000	1,622,000	1,622,000	1,112,880	1,112,880		1,067,593
Camere agricole	83100307		1,119,000	1,622,000	1,622,000	1,112,880	1,112,880		1,067,593
Partea a VII-a REZERVE, EXCEDENT/DEFICIT	9610						-1,505,401	1,505,401	
EXCEDENT (98.10.96)	9810						-1,505,401	1,505,401	
Excedentul sectiunii de functionare	981096						-1,505,401	1,505,401	
CHELTUIELILE SECTIUNII DE DEZVOLTARE (cod 50.10+59.10+63.10+70.10+74.10+79.10)	4910	6,656,000	8,204,000	18,105,000	18,105,000	8,718,368	8,718,368		2,803,215
Partea I-a SERVICII PUBLICE GENERALE (cod 54.10)	5010								10,492
Alte servicii publice generale (cod 54.10.10+54.10.50)	5410								10,492
Servicii publice comunitare de evidenta a persoanelor	541010								10,492
Partea II-a APARARE, ORDINE PUBLICA SI SIGURANTA NATIONALA (cod 61.10)	5910		70,000	70,000	70,000				
Ordine publica si siguranta nationala (cod 61.10.03+61.10.05+61.10.50)	6110		70,000	70,000	70,000				
Alte cheltuieli in domeniul ordinii publice si sigurantei nationale	611050		70,000	70,000	70,000				
Partea III-a CHELTUIELI SOCIAL-CULTURALE (cod 65.10+66.10+67.10+68.10)	6310	6,656,000	8,134,000	18,035,000	18,035,000	8,718,368	8,718,368		2,774,598
Sanatate (66.10.06+66.10.08+66.10.50)	6610	6,656,000	8,088,000	17,929,000	17,929,000	8,615,141	8,615,141		2,597,640
Servicii medicale in unitati cu paturi (cod 66.10.06.01+66.10.06.03)	661006	6,656,000	8,088,000	17,929,000	17,929,000	8,615,141	8,615,141		2,597,640
Spitale generale	66100601	6,656,000	8,088,000	17,929,000	17,929,000	8,615,141	8,615,141		2,597,640

A	B	1	2	3	4	5	6	7=5-6	8
Cultura, recreere si religie (cod 67.10.03+67.10.05+67.10.50)	6710		46,000	106,000	106,000	103,227	103,227		176,958
Servicii culturale (cod 67.10.03.03 la 67.10.03.07+ 67.10.03.09 la 67.10.03.11+ 67.10.03.14+ 67.10.03.15+ 67.10.03.30)	671003		46,000	106,000	106,000	103,227	103,227		176,958
Muzee	67100303		46,000	46,000	46,000	45,220	45,220		18,107
Institutii publice de spectacole si concerte	67100304								137,053
Scoli populare de arta si meserii	67100305								20,992
Alte servicii culturale	67100330			60,000	60,000	58,007	58,007		806
Partea V-a ACTIUNI ECONOMICE (cod 80.10+83.10+84.10+87.10)	7910								18,125
Agricultura, silvicultura, piscicultura si vanatoare (cod 83.10.03+83.10.04+83.10.50)	8310								18,125
Agricultura (cod 83.10.03.07+83.10.03.30)	831003								18,125
Camere agricole	83100307								18,125

Nota: Se detaliaza pe structura clasificatiei economice (Anexa 7)

Conducatorul institutiei

PAUL STANESCU



Conducatorul compartimentului
financiar-contabil
CONSTANTA DUMITRU

CONTUL DE EXECUTIE A BUGETULUI LOCAL- VENITURI

la data de 31.12.2015

Cod 20

-lei-

Denumirea indicatorilor	Cod indicator	Prevederi bugetare		Drepturi constatate			Incasari realizate	Stingeri pe alte cai decat incasari	Drepturi constatate de incasat
		initiale	definitive	Total, din care:	din anii precedenti	din anul curent			
A	B	1	2	3=4+5	4	5	6	7	8=3-6-7
VENITURI -TOTAL(cod 00.02+00.15+00.16+00.17+45.02)	000102	200,650,000	261,884,000	246,871,040	1,119,786	245,751,254	245,377,074		1,493,966
VENITURI PROPRII (cod 00.02-11.02-] 37.02+ 00.15+00.16)	4990	47,281,000	48,379,000	52,414,220	1,119,786	51,294,434	50,920,254		1,493,966
I. VENITURI CURENTE (cod 00.03+00.12)	0002	126,455,000	143,889,000	148,552,437	1,119,786	147,432,651	147,058,471		1,493,966
A. VENITURI FISCALE (cod 00.04+06.02+00.09+00.10+00.11)	0003	124,595,000	142,029,000	145,136,253		145,136,253	145,136,253		
A1. IMPOZIT PE VENIT, PROFIT SI CASTIGURI DIN CAPITAL (cod 00.05+00.06+00.07)	0004	44,751,000	44,751,000	48,356,751		48,356,751	48,356,751		
A1.2. IMPOZIT PE VENIT, PROFIT SI CASTIGURI DIN CAPITAL DE LA PERSOANE FIZICE(cod 03.02+04.02)	0006	44,751,000	44,751,000	48,356,751		48,356,751	48,356,751		
Cote si sume defalcate din impozitul pe venit (cod 04.02.01+04.02.04)	0402	44,751,000	44,751,000	48,356,751		48,356,751	48,356,751		
Cote defalcate din impozitul pe venit	040201	26,380,000	26,380,000	30,623,560		30,623,560	30,623,560		
Sume alocate din cotele defalcate din impozitul pe venit pentru echilibrarea bugetelor locale	040204	18,371,000	18,371,000	17,733,191		17,733,191	17,733,191		
A4.IMPOZITE SI TAXE PE BUNURI SI SERVICII (cod 11.02+12.02+15.02+16.02)	0010	79,844,000	97,278,000	96,779,502		96,779,502	96,779,502		
Sume defalcate din TVA (cod 11.02.01+11.02.02+11.02.05+11.02.06+11.02.09)	1102	79,174,000	96,608,000	96,143,257		96,143,257	96,143,257		
Sume defalcate din taxa pe valoarea adaugata pentru finantarea cheltuielilor descentralizate la nivelul judetelor	110201	42,450,000	46,084,000	45,619,257		45,619,257	45,619,257		
Sume defalcate din taxa pe valoarea adaugata pentru drumuri	110205		7,113,000	7,113,000		7,113,000	7,113,000		
Sume defalcate din taxa pe valoarea adaugata pentru echilibrarea bugetelor locale	110206	36,724,000	43,411,000	43,411,000		43,411,000	43,411,000		

A	B	1	2	3=4+5	4	5	6	7	8=3-6-7
Taxe pe utilizarea bunurilor, autorizarea utilizarii bunurilor sau pe desfasurarea de activitati (cod 16.02.02+16.02.03+16.02.50)	1602	670,000	670,000	636,245		636,245	636,245		
Impozit pe mijloacele de transport (cod 16.02.02.01+16.02.02.02)	160202	520,000	520,000	400,736		400,736	400,736		
Impozit pe mijloacele de transport detinute de persoane fizice	16020201	70,000	70,000	29,043		29,043	29,043		
Impozit pe mijloacele de transport detinute de persoane juridice	16020202	450,000	450,000	371,693		371,693	371,693		
Taxe si tarife pentru eliberarea de licente si autorizatii de functionare	160203	150,000	150,000	235,509		235,509	235,509		
C. VENITURI NEFISCALE (cod 00.13+00.14)	0012	1,860,000	1,860,000	3,416,184	1,119,786	2,296,398	1,922,218		1,493,966
C1. VENITURI DIN PROPRIETATE (cod 30.02+31.02)	0013	35,000	35,000	1,428,424	930,980	497,444	123,264		1,305,160
Venituri din proprietate (cod 30.02.01+30.02.05+30.02.08+30.02.50)	3002	35,000	35,000	1,428,424	930,980	497,444	123,264		1,305,160
Venituri din concesiuni si inchirieri (cod 30.02.05.30)	300205	35,000	35,000	30,385		30,385	29,520		865
Alte venituri din concesiuni si inchirieri de catre institutiile publice	30020530	35,000	35,000	30,385		30,385	29,520		865
Venituri din dividende (cod 30.02.08.02+30.02.08.03)	300208			1,398,039	930,980	467,059	93,744		1,304,295
Venituri din dividende de la alti platitori	30020802			1,398,039	930,980	467,059	93,744		1,304,295
C2. VANZARI DE BUNURI SI SERVICII (cod 33.02+34.02+35.02+36.02+37.02)	0014	1,825,000	1,825,000	1,987,760	188,806	1,798,954	1,798,954		188,806
Venituri din prestari de servicii si alte activitati (cod 33.02.08+33.02.10+33.02.12+33.02.24+33.02.27+33.02.28+33.02.50)	3302	1,800,000	1,800,000	1,948,469	163,806	1,784,663	1,784,663		163,806
Alte venituri din prestari de servicii si alte activitati	330250	1,800,000	1,800,000	1,948,469	163,806	1,784,663	1,784,663		163,806
Amenzi, penalitati si confiscari (cod 35.02.01 la 35.02.03+35.02.50)	3502	25,000	25,000	39,291	25,000	14,291	14,291		25,000
Alte amenzi, penalitati si confiscari	350250	25,000	25,000	39,291	25,000	14,291	14,291		25,000
Varsaminte din sectiunea de functionare pentru finantarea sectiunii de dezvoltare a bugetului local (cu semnul minus)	370203	-4,736,000	-11,709,000	-8,360,823		-8,360,823	-8,360,823		
Varsaminte din sectiunea de functionare	370204	4,736,000	11,709,000	8,360,823		8,360,823	8,360,823		
II. VENITURI DIN CAPITAL (cod 39.02)	0015			5,040		5,040	5,040		
Venituri din valorificarea unor bunuri (cod 39.02.01+39.02.03+39.02.04+39.02.07+39.02.10)	3902			5,040		5,040	5,040		
Venituri din valorificarea unor bunuri ale institutiilor publice	390201			5,040		5,040	5,040		
III. OPERATIUNI FINANCIARE (cod 40.02+41.02)	0016		1,098,000						
Incasari din rambursarea imprumuturilor acordate (cod 4002)	4002		1,098,000						

A	B	1	2	3=4+5	4	5	6	7	8=3-6-7
40.02.06+40.02.07+40.02.10+40.02.11+40.02.13+40.02.14+40.02.50)									
Sume primite in cadrul mecanismului decontarii cererilor de plata	400216		1,098,000						
IV. SUBVENTII (cod 00.18)	0017	69,067,000	94,882,000	90,545,000		90,545,000	90,545,000		
SUBVENTII DE LA ALTE NIVELE ALE ADMINISTRATIEI PUBLICE (cod 42.02+43.02)	0018	69,067,000	94,882,000	90,545,000		90,545,000	90,545,000		
Subventii de la bugetul de stat (cod 42.02.01+42.02.05+42.02.10+42.02.12 la 42.02.21+ 42.02.28+42.02.29+42.02.32 la 42.02.36+42.02.40 la 42.02.42+42.02.44 la 42.02.46+42.02.51+42.02.52+42.02.54+42.02.55+42.02.62+42.02.65 la 42.02.67+42.02.69)	4202	67,873,000	93,202,000	89,900,042		89,900,042	89,900,042		
Subventii de la bugetul de stat catre bugetele locale pentru finantarea investitiilor in sanatate (cod 42.02.16.01 la 42.02.16.03)	420216		9,692,000	6,298,000		6,298,000	6,298,000		
Subventii de la bugetul de stat catre bugetele locale pentru finantarea aparaturii medicale si echipamentelor de comunicatii in urgenta in sanatate	42021601		6,300,000	6,210,000		6,210,000	6,210,000		
Subventii de la bugetul de stat catre bugetele locale pentru finantarea altor investitii in sanatate	42021603		3,392,000	88,000		88,000	88,000		
Subventii de la bugetul de stat catre bugetele locale necesare sustinerii derularii proiectelor finantate din fonduri externe nerambursabile (FEN) postaderare	420220	2,653,000	10,629,000	13,731,725		13,731,725	13,731,725		
Finantarea drepturilor acordate persoanelor cu handicap	420221	64,451,000	68,000,000	67,929,469		67,929,469	67,929,469		
Subventii pentru acordarea ajutorului pentru incalzirea locuintei cu lemne, carbuni, combustibili petrolieri	420234	769,000							
Subventii din bugetul de stat pentru finantarea camerelor agricole	420244		1,272,000	928,877		928,877	928,877		
Finantarea Programului National de Dezvoltare Locala	420265		3,609,000	1,011,971		1,011,971	1,011,971		
Subventii de la alte administratii (cod. 43.02.01+43.02.04+43.02.07+43.02.08+43.02.20+43.02.21+43.02.23+43.02.24+43.02.28 la 43.02.31)	4302	1,194,000	1,680,000	644,958		644,958	644,958		
Subventii primite de la alte bugete locale pentru institutiile de asistenta sociala pentru persoanele cu handicap	430207	22,000	22,000	2,446		2,446	2,446		
Alte subventii primite de la administratia centrala pentru finantarea unor activitati	430220	1,172,000	1,658,000	642,512		642,512	642,512		

A	B	1	2	3=4+5	4	5	6	7	8=3-6-7
Sume primite de la UE/alti donatori in contul platilor efectuate si prefinantari (cod 45.02.01 la 45.02.05+45.02.07+45.02.08+45.02.15 la 45.02.21)	4502	5,128,000	22,015,000	7,768,563		7,768,563	7,768,563		
Fondul European de Dezvoltare Regionala (cod 45.02.01.01 la 45.02.01.04)	450201	5,022,000	20,504,000	7,084,383		7,084,383	7,084,383		
Sume primite in contul platilor efectuate in anul curent	45020101	5,022,000	15,482,000	3,520,680		3,520,680	3,520,680		
Sume primite in contul platilor efectuate in anii anteriori	45020102		5,022,000	6,259,626		6,259,626	6,259,626		
Prefinantare	45020103			-2,695,923		-2,695,923	-2,695,923		
Fondul Social European (cod 45.02.02.01 la 45.02.02.04)	450202	106,000	1,511,000	684,180		684,180	684,180		
Sume primite in contul platilor efectuate in anul curent	45020201		1,405,000	607,203		607,203	607,203		
Sume primite in contul platilor efectuate in anii anteriori	45020202	106,000	106,000	76,977		76,977	76,977		
VENITURILE SECTIUNII DE FUNCTIONARE (cod 00.02+00.16+00.17) - TOTAL	000102	188,133,000	203,132,000	209,694,918	1,119,786	208,575,132	208,200,952		1,493,966
VENITURI PROPRII (00.02-11.02-37.02+00.16)	4990	47,281,000	47,281,000	52,409,180	1,119,786	51,289,394	50,915,214		1,493,966
I. VENITURI CURENTE (cod 00.03+00.12)	0002	121,719,000	132,180,000	140,191,614	1,119,786	139,071,828	138,697,648		1,493,966
A. VENITURI FISCALE (cod 00.04+06.02+00.09+00.10+00.11)	0003	124,595,000	142,029,000	145,136,253		145,136,253	145,136,253		
A1. IMPOZIT PE VENIT, PROFIT SI CASTIGURI DIN CAPITAL (cod 00.05+00.06+00.07)	0004	44,751,000	44,751,000	48,356,751		48,356,751	48,356,751		
A1.2. IMPOZIT PE VENIT, PROFIT SI CASTIGURI DIN CAPITAL DE LA PERSOANE FIZICE(cod 03.02+04.02)	0006	44,751,000	44,751,000	48,356,751		48,356,751	48,356,751		
Cote si sume defalcate din impozitul pe venit (cod 04.02.01+04.02.04)	0402	44,751,000	44,751,000	48,356,751		48,356,751	48,356,751		
Cote defalcate din impozitul pe venit	040201	26,380,000	26,380,000	30,623,560		30,623,560	30,623,560		
Sume alocate din cotele defalcate din impozitul pe venit pentru echilibrarea bugetelor locale	040204	18,371,000	18,371,000	17,733,191		17,733,191	17,733,191		
A4. IMPOZITE SI TAXE PE BUNURI SI SERVICII (cod 11.02+12.02+15.02+16.02)	0010	79,844,000	97,278,000	96,779,502		96,779,502	96,779,502		
Sume defalcate din TVA (cod 11.02.01+11.02.02+11.02.05+11.02.06+11.02.09)	1102	79,174,000	96,608,000	96,143,257		96,143,257	96,143,257		
Sume defalcate din taxa pe valoarea adaugata pentru finantarea cheltuielilor descentralizate la nivelul judetelor	110201	42,450,000	46,084,000	45,619,257		45,619,257	45,619,257		
Sume defalcate din taxa pe valoarea adaugata pentru drumuri	110205		7,113,000	7,113,000		7,113,000	7,113,000		
Sume defalcate din taxa pe valoarea adaugata pentru echilibrarea bugetelor locale	110206	36,724,000	43,411,000	43,411,000		43,411,000	43,411,000		
Taxe pe utilizarea bunurilor, autorizarea utilizarii bunurilor sau	1602	670,000	670,000	636,245		636,245	636,245		


A	B	1	2	3=4+5	4	5	6	7	8=3-6-7
pe desfasurarea de activitati (cod 16.02.02+16.02.03+16.02.50)									
Impozit pe mijloacele de transport (cod 16.02.02.01+16.02.02.02)	160202	520,000	520,000	400,736		400,736	400,736		
Impozit pe mijloacele de transport detinute de persoane fizice	16020201	70,000	70,000	29,043		29,043	29,043		
Impozit pe mijloacele de transport detinute de persoane juridice	16020202	450,000	450,000	371,693		371,693	371,693		
Taxe si tarife pentru eliberarea de licente si autorizatii de functionare	160203	150,000	150,000	235,509		235,509	235,509		
C. VENITURI NEFISCALE (cod 00.13+00.14)	0012	-2,876,000	-9,849,000	-4,944,639	1,119,786	-6,064,425	-6,438,605		1,493,966
C1. VENITURI DIN PROPRIETATE (cod 30.02+31.02)	0013	35,000	35,000	1,428,424	930,980	497,444	123,264		1,305,160
Venituri din proprietate (cod 30.02.01+30.02.05+30.02.08+30.02.50)	3002	35,000	35,000	1,428,424	930,980	497,444	123,264		1,305,160
Venituri din concesiuni si inchirieri (cod 30.02.05.30)	300205	35,000	35,000	30,385		30,385	29,520		865
Alte venituri din concesiuni si inchirieri de catre institutiile publice	30020530	35,000	35,000	30,385		30,385	29,520		865
Venituri din dividende (cod 30.02.08.02+30.02.08.03)	300208			1,398,039	930,980	467,059	93,744		1,304,295
Venituri din dividende de la alti platitori	30020802			1,398,039	930,980	467,059	93,744		1,304,295
C2. VANZARI DE BUNURI SI SERVICII (cod 33.02+34.02+35.02+36.02+37.02)	0014	-2,911,000	-9,884,000	-6,373,063	188,806	-6,561,869	-6,561,869		188,806
Venituri din prestari de servicii si alte activitati (cod 33.02.08+33.02.10+33.02.12+33.02.24+33.02.27+33.02.28+33.02.50)	3302	1,800,000	1,800,000	1,948,469	163,806	1,784,663	1,784,663		163,806
Alte venituri din prestari de servicii si alte activitati	330250	1,800,000	1,800,000	1,948,469	163,806	1,784,663	1,784,663		163,806
Amenzi, penalitati si confiscari (cod 35.02.01 la 35.02.03+35.02.50)	3502	25,000	25,000	39,291	25,000	14,291	14,291		25,000
Alte amenzi, penalitati si confiscari	350250	25,000	25,000	39,291	25,000	14,291	14,291		25,000
Transferuri voluntare, altele decat subventiile (cod 37.02.01+37.02.03+37.02.50)	3702	-4,736,000	-11,709,000	-8,360,823		-8,360,823	-8,360,823		
Varsaminte din sectiunea de functionare pentru finantarea sectiunii de dezvoltare a bugetului local (cu semnul minus)	370203	-4,736,000	-11,709,000	-8,360,823		-8,360,823	-8,360,823		
IV. SUBVENTII (cod 00.18)	0017	66,414,000	70,952,000	69,503,304		69,503,304	69,503,304		
SUBVENTII DE LA ALTE NIVELE ALE ADMINISTRATIEI PUBLICE (cod 42.02+43.02)	0018	66,414,000	70,952,000	69,503,304		69,503,304	69,503,304		
Subventii de la bugetul de stat (cod 42.02.21+42.02.28+42.02.32 la 42.02.36+42.02.41+ 42.02.42+42.02.44 la 42.02.46+42.02.51+42.02.54+42.02.66)	4202	65,220,000	69,272,000	68,858,346		68,858,346	68,858,346		

A	B	1	2	3=4+5	4	5	6	7	8=3-6-7
Finantarea drepturilor acordate persoanelor cu handicap	420221	64,451,000	68,000,000	67,929,469		67,929,469	67,929,469		
Subventii pentru acordarea ajutorului pentru încălzirea locuintei cu lemne, carbuni, combustibili petrolieri	420234	769,000							
Subventii din bugetul de stat pentru finantarea camerelor agricole	420244		1,272,000	928,877		928,877	928,877		
Subventii de la alte administratii (cod 43.02.01+43.02.04+43.02.07+ 43.02.08+43.02.20+43.02.21+43.02.23+43.02.24+43.02.30)	4302	1,194,000	1,680,000	644,958		644,958	644,958		
Subventii primite de la alte bugete locale pentru institutiile de asistenta sociala pentru persoanele cu handicap	430207	22,000	22,000	2,446		2,446	2,446		
Alte subventii primite de la administratia centrala pentru finantarea unor activitati	430220	1,172,000	1,658,000	642,512		642,512	642,512		
VENITURILE SECTIUNII DE DEZVOLTARE (00.02+00.15+00.16+00.17+45.02+48.02) - TOTAL	000102	12,517,000	58,752,000	37,176,122		37,176,122	37,176,122		
VENITURI PROPRII (cod 00.02-11.02-37.02+00.15+00.16)	4990		1,098,000	5,040		5,040	5,040		
I. VENITURI CURENTE (cod 00.03+00.12)	0002	4,736,000	11,709,000	8,360,823		8,360,823	8,360,823		
C. VENITURI NEFISCALE (cod 00.14)	0012	4,736,000	11,709,000	8,360,823		8,360,823	8,360,823		
C2. VANZARI DE BUNURI SI SERVICII (cod 36.02+37.02)	0014	4,736,000	11,709,000	8,360,823		8,360,823	8,360,823		
Transferuri voluntare, altele decat subventiile (cod 37.02.04+37.02.05)	3702	4,736,000	11,709,000	8,360,823		8,360,823	8,360,823		
Varsaminte din sectiunea de functionare	370204	4,736,000	11,709,000	8,360,823		8,360,823	8,360,823		
II. VENITURI DIN CAPITAL (cod 39.02)	0015			5,040		5,040	5,040		
Venituri din valorificarea unor bunuri (cod 39.02.01+39.02.03+39.02.04+39.02.07+39.02.10)	3902			5,040		5,040	5,040		
Venituri din valorificarea unor bunuri ale institutiilor publice	390201			5,040		5,040	5,040		
III. OPERATIUNI FINANCIARE (cod 40.02+41.02)	0016		1,098,000						
Încasari din rambursarea împrumuturilor acordate (cod 40.02.13+40.02.14+40.02.16)	4002		1,098,000						
Sume primite în cadrul mecanismului decontarii cererilor de plata	400216		1,098,000						
IV. SUBVENTII (cod 00.18)	0017	2,653,000	23,930,000	21,041,696		21,041,696	21,041,696		
SUBVENTII DE LA ALTE NIVELE ALE ADMINISTRATIEI PUBLICE (cod 42.02+43.02)	0018	2,653,000	23,930,000	21,041,696		21,041,696	21,041,696		
Subventii de la bugetul de stat (cod 42.02.01+42.02.05+42.02.10+42.02.12 la 42.02.20+42.02.29+ 42.02.40+42.02.51+42.02.52+42.02.55+ 42.02.62+ 42.02.65+42.02.67+42.02.69)	4202	2,653,000	23,930,000	21,041,696		21,041,696	21,041,696		

A	B	1	2	3=4+5	4	5	6	7	8=3-6-7
Subventii de la bugetul de stat catre bugetele locale pentru finantarea investitiilor in sanatate (cod 42.02.16.01 la 42.02.16.03)	420216		9,692,000	6,298,000		6,298,000	6,298,000		
Subventii de la bugetul de stat catre bugetele locale pentru finantarea aparaturii medicale si echipamentelor de comunicatii in urgenta in sanatate	42021601		6,300,000	6,210,000		6,210,000	6,210,000		
Subventii de la bugetul de stat catre bugetele locale pentru finantarea altor investitii in sanatate	42021603		3,392,000	88,000		88,000	88,000		
Subventii de la bugetul de stat catre bugetele locale necesare sustinerii derularii proiectelor finantate din fonduri externe nerambursabile (FEN) postaderare	420220	2,653,000	10,629,000	13,731,725		13,731,725	13,731,725		
Finantarea Programului National de Dezvoltare Locala	420265		3,609,000	1,011,971		1,011,971	1,011,971		
Sume primite de la UE/alti donatori in contul platilor efectuate si prefinantari (cod 45.02.01 la 45.02.05+45.02.07+45.02.08+45.02.15 la 45.02.21)	4502	5,128,000	22,015,000	7,768,563		7,768,563	7,768,563		
Fondul European de Dezvoltare Regionala (cod 45.02.01.01 la 45.02.01.04)	450201	5,022,000	20,504,000	7,084,383		7,084,383	7,084,383		
Sume primite in contul platilor efectuate in anul curent	45020101	5,022,000	15,482,000	3,520,680		3,520,680	3,520,680		
Sume primite in contul platilor efectuate in anii anteriori	45020102		5,022,000	6,259,626		6,259,626	6,259,626		
Prefinantare	45020103			-2,695,923		-2,695,923	-2,695,923		
Fondul Social European (cod 45.02.02.01 la 45.02.02.04)	450202	106,000	1,511,000	684,180		684,180	684,180		
Sume primite in contul platilor efectuate in anul curent	45020201		1,405,000	607,203		607,203	607,203		
Sume primite in contul platilor efectuate in anii anteriori	45020202	106,000	106,000	76,977		76,977	76,977		

Conducatorul institutiei

PAUL STANESCU

Conducatorul compartimentului

financiar-contabil

CONSTANTA DUMITRU



CONTUL DE EXECUTIE A BUGETULUI LOCAL- CHELTUIELI

la data de 31.12.2015

Cod 21

-lei-

Denumirea indicatorilor *)	Cod indicator	Credite de angajament	Credite bugetare		Angajamente bugetare	Angajamente legale	Plati efectuate	Angajamente legale de platit	Cheltuieli efective
			initiale	definitive					
A	B	1	2	3	4	5	6	7=5-6	8
TOTAL CHELTUIELI (cod 50.02+59.02+63.02+70.02+74.02+79.02)	4902	83,031,000	230,650,000	310,619,000	310,232,073	264,126,091	264,126,091		215,215,087
Partea I-a SERVICII PUBLICE GENERALE (cod 51.02+54.02+55.02+56.02)	5002	6,448,000	35,660,000	38,015,000	37,872,936	35,469,534	35,469,534		25,980,393
Autoritati publice si actiuni externe (cod 51.02.01)	5102	6,448,000	27,642,000	34,636,000	34,591,936	32,342,632	32,342,632		22,860,372
Autoritati executive si legislative (cod 51.02.01.03)	510201	6,448,000	27,642,000	34,636,000	34,591,936	32,342,632	32,342,632		22,860,372
Autoritati executive	51020103	6,448,000	27,642,000	34,636,000	34,591,936	32,342,632	32,342,632		22,860,372
Alte servicii publice generale (cod 54.02.05 la 54.02.07+54.02.10+54.02.50)	5402		5,171,000	962,000	864,000	857,515	857,515		853,044
Fond de rezerva bugetara la dispozitia autoritatilor locale	540205		4,387,000	98,000					
Servicii publice comunitare de evidenta a persoanelor	540210		769,000	849,000	849,000	844,774	844,774		844,774
Alte servicii publice generale	540250		15,000	15,000	15,000	12,741	12,741		8,270
Tranzactii privind datoria publica si imprumuturi	5502		2,847,000	2,417,000	2,417,000	2,269,387	2,269,387		2,266,977
Partea a II-a APARARE, ORDINE PUBLICA SI SIGURANTA NATIONALA (60.02+61.02)	5902		1,145,000	1,252,000	1,252,000	1,142,996	1,142,996		4,592,663
Aparare (cod 60.02.02)	6002		545,000	652,000	652,000	648,895	648,895		582,199
Aparare nationala	600202		545,000	652,000	652,000	648,895	648,895		582,199
Ordine publica si siguranta nationala (cod 61.02.03 +61.02.05+61.02.50)	6102		600,000	600,000	600,000	494,101	494,101		4,010,464
Protectie civila si protectia contra incendiilor (protectie civila nonmilitara)	610205		600,000	600,000	600,000	494,101	494,101		4,010,464
Partea a III-a CHELTUIELI SOCIAL-CULTURALE(cod	6302	4,922,000	149,879,000	167,976,000	167,832,350	153,662,138	153,662,138		157,698,522

A	B	1	2	3	4	5	6	7=5-6	8
65.02+66.02+67.02+68.02)									
Invatamant (cod 65.02.03 la 65.02.05+65.02.07+65.02.11+65.02.50)	6502	140,000	18,764,000	19,497,000	19,477,411	18,025,622	18,025,622		18,146,606
Invatamant prescolar si primar (cod 65.02.03.01+65.02.03.02)	650203		6,110,000	6,110,000	6,110,000	5,696,022	5,696,022		5,696,022
Invatamant prescolar	65020301		1,810,000	1,810,000	1,810,000	1,749,436	1,749,436		1,749,436
Invatamant primar	65020302		4,300,000	4,300,000	4,300,000	3,946,586	3,946,586		3,946,586
Invatamant secundar (cod 65.02.04.01 la 65.02.04.03)	650204		4,085,000	4,085,000	4,085,000	3,608,471	3,608,471		3,608,471
Invatamant secundar inferior	65020401		4,085,000	4,085,000	4,085,000	3,608,471	3,608,471		3,608,471
Invatamant nedefinibil prin nivel (cod 65.02.07.04)	650207	140,000	8,549,000	9,217,000	9,197,411	8,636,451	8,636,451		8,757,435
Invatamant special	65020704	140,000	8,549,000	9,217,000	9,197,411	8,636,451	8,636,451		8,757,435
Alte cheltuieli in domeniul invatamantului	650250		20,000	85,000	85,000	84,678	84,678		84,678
Sanatate (cod 66.02.06+66.02.08+66.02.50)	6602		8,685,000	18,715,000	18,683,183	9,678,177	9,678,177		10,997,519
Servicii medicale in unitati sanitare cu paturi (cod 66.02.06.01+66.02.06.03)	660206		8,680,000	18,710,000	18,678,183	9,678,177	9,678,177		10,997,519
Spitale generale	66020601		8,680,000	18,710,000	18,678,183	9,678,177	9,678,177		10,997,519
Alte cheltuieli in domeniul sanatatii (cod 66.02.50.50)	660250		5,000	5,000	5,000				
Alte institutii si actiuni sanitare	66025050		5,000	5,000	5,000				
Cultura, recreere si religie (cod 67.02.03+67.02.05+67.02.06+67.02.50)	6702	1,860,000	15,230,000	14,053,000	14,052,436	13,154,730	13,154,730		15,505,616
Servicii culturale (cod 67.02.03.02 la 67.02.03.08+67.02.03.12+67.02.03.30)	670203	1,860,000	8,900,000	8,981,000	8,980,436	8,400,654	8,400,654		11,178,224
Biblioteci publice comunale, oratenesti, municipale	67020302	500,000	2,075,000	2,075,000	2,074,436	1,921,653	1,921,653		1,864,325
Teatre	67020303	1,360,000	2,785,000	2,570,000	2,570,000	2,411,780	2,411,780		5,246,678
Institutii publice de spectacole si concerte	67020304		2,500,000	2,710,000	2,710,000	2,543,636	2,543,636		2,543,636
Scoli populare de arta si meserii	67020305		1,041,000	1,051,000	1,051,000	1,047,155	1,047,155		1,047,155
Centre pentru conservarea si promovarea culturii traditionale	67020308		499,000	575,000	575,000	476,430	476,430		476,430
Servicii recreative si sportive (cod 67.02.05.01 la 67.02.05.03)	670205		2,200,000	400,000	400,000	84,228	84,228		84,228
Sport	67020501		2,200,000	400,000	400,000	84,228	84,228		84,228
Servicii religioase	670206		3,930,000	4,472,000	4,472,000	4,469,848	4,469,848		4,043,164
Alte servicii in domeniile culturii, recreerii si religiei	670250		200,000	200,000	200,000	200,000	200,000		200,000
Asigurari si asistenta sociala (cod 68.02.04 la 68.02.06+68.02.10+68.02.11+68.02.12+68.02.15+68.02.50)	6802	2,922,000	107,200,000	115,711,000	115,619,320	112,803,609	112,803,609		113,048,781
Asistenta acordata persoanelor in varsta	680204		14,911,000	16,459,000	16,454,299	15,041,753	15,041,753		14,175,029

A	B	1	2	3	4	5	6	7=5-6	8
Asistenta sociala in caz de boli si invaliditati (cod 68.02.05.02)	680205		64,451,000	68,000,000	67,913,021	67,842,490	67,842,490		69,403,180
Asistenta sociala in caz de invaliditate	68020502		64,451,000	68,000,000	67,913,021	67,842,490	67,842,490		69,403,180
Asistenta sociala pentru familie si copii	680206	2,922,000	27,838,000	31,252,000	31,252,000	29,919,366	29,919,366		29,468,126
Alte cheltuieli în domeniul asigurarilor si asistentei sociale (cod 68.02.50.50)	680250								2,446
Alte cheltuieli în domeniul asistentei sociale	68025050								2,446
Partea a IV-a SERVICII SI DEZVOLTARE PUBLICA, LOCUINTE, MEDIU SI APE (cod 70.02+74.02)	6902	64,985,000	17,000,000	64,985,000	64,985,000	45,027,435	45,027,435		607,563
Protectia mediului (cod 74.02.03+74.02.05+74.02.06+74.02.50)	7402	64,985,000	17,000,000	64,985,000	64,985,000	45,027,435	45,027,435		607,563
Salubritate si gestiunea deseurilor (cod 74.02.05.01+74.02.05.02)	740205	64,985,000	17,000,000	64,985,000	64,985,000	45,027,435	45,027,435		607,563
Colectarea, tratarea si distrugerea deseurilor	74020502	64,985,000	17,000,000	64,985,000	64,985,000	45,027,435	45,027,435		607,563
Partea a V-a ACTIUNI ECONOMICE (80.02+81.02+83.02+84.02+87.02)	7902	6,676,000	26,966,000	38,391,000	38,289,787	28,823,988	28,823,988		26,335,946
Actiuni generale economice, comerciale si de munca (cod 80.02.01+80.02.02)	8002	1,114,000	1,693,000	1,893,000	1,893,000	1,088,404	1,088,404		1,387,617
Actiuni generale economice si comerciale (cod 80.02.01.06+80.02.01.09+80.02.01.10+80.02.01.30)	800201	1,114,000	1,693,000	1,893,000	1,893,000	1,088,404	1,088,404		1,387,617
Programe de dezvoltare regionala si sociala	80020110	1,114,000	1,693,000	1,893,000	1,893,000	1,088,404	1,088,404		1,387,617
Agricultura, silvicultura, piscicultura si vanatoare (cod 83.02.03)	8302		769,000	1,272,000	1,272,000	928,877	928,877		928,877
Agricultura (cod 83.02.03.03+83.02.03.07+83.02.03.30)	830203		769,000	1,272,000	1,272,000	928,877	928,877		928,877
Camere agricole	83020307		769,000	1,272,000	1,272,000	928,877	928,877		928,877
Transporturi (cod 84.02.03+84.02.04+84.02.06+84.02.50)	8402	5,562,000	24,504,000	35,226,000	35,124,787	26,806,707	26,806,707		24,019,452
Transport rutier (cod 84.02.03.01 la 84.02.03.03)	840203	5,562,000	24,504,000	35,226,000	35,124,787	26,806,707	26,806,707		24,019,452
Drumuri si poduri	84020301	5,562,000	24,504,000	35,226,000	35,124,787	26,806,707	26,806,707		24,019,452
Partea a VII-a REZERVE, EXCEDENT/DEFICIT	9602		-30,000,000	-48,735,000			-18,749,017	18,749,017	
Excedent (98.02.96+98.02.97)	9802		-30,000,000	-48,735,000			-18,749,017	18,749,017	
Excedentul sectiunii de functionare	980296						15,980,714	-15,980,714	
Excedentul sectiunii de dezvoltare	980297		-30,000,000	-48,735,000			-34,729,731	34,729,731	
CHELTUIELILE SECTIUNII DE FUNCTIONARE (cod 50.02+59.02+63.02+70.02+74.02+79.02)	4902		188,133,000	203,132,000	202,814,525	192,220,238	192,220,238		190,456,122
Partea I-a SERVICII PUBLICE GENERALE (cod 51.02+54.02+55.02+56.02)	5002		28,824,000	26,878,000	26,741,294	24,879,694	24,879,694		24,830,936
Autoritati publice si actiuni externe (cod 51.02.01)	5102		20,806,000	23,499,000	23,460,294	21,752,792	21,752,792		21,710,915

A	B	1	2	3	4	5	6	7=5-6	8
Autoritati executive si legislative (cod 51.02.01.03)	510201		20,806,000	23,499,000	23,460,294	21,752,792	21,752,792		21,710,915
Autoritati executive	51020103		20,806,000	23,499,000	23,460,294	21,752,792	21,752,792		21,710,915
Alte servicii publice generale (cod 54.02.05 la 54.02.07+54.02.10+54.02.50)	5402		5,171,000	962,000	864,000	857,515	857,515		853,044
Fond de rezerva bugetara la dispozitia autoritatilor locale	540205		4,387,000	98,000					
Servicii publice comunitare de evidenta a persoanelor	540210		769,000	849,000	849,000	844,774	844,774		844,774
Alte servicii publice generale	540250		15,000	15,000	15,000	12,741	12,741		8,270
Tranzactii privind datoria publica si imprumuturi	5502		2,847,000	2,417,000	2,417,000	2,269,387	2,269,387		2,266,977
Partea a II-a APARARE, ORDINE PUBLICA SI SIGURANTA NATIONALA (60.02+61.02)	5902		1,045,000	1,080,000	1,080,000	997,327	997,327		984,976
Aparare (cod 60.02.02)	6002		545,000	580,000	580,000	576,900	576,900		566,846
Aparare nationala	600202		545,000	580,000	580,000	576,900	576,900		566,846
Ordine publica si siguranta nationala (cod 61.02.03+61.02.05+61.02.50)	6102		500,000	500,000	500,000	420,427	420,427		418,130
Protectie civila si protectia contra incendiilor (protectie civila nonmilitara)	610205		500,000	500,000	500,000	420,427	420,427		418,130
Partea a III-a CHELTUIELI SOCIAL-CULTURALE(cod 65.02+66.02+67.02+68.02)	6302		138,691,000	145,346,000	145,234,167	140,583,192	140,583,192		140,865,937
Invatamant (cod 65.02.03 la 65.02.05+65.02.07+65.02.11+65.02.50)	6502		18,764,000	19,357,000	19,337,411	17,899,339	17,899,339		18,109,440
Invatamant prescolar si primar (cod 65.02.03.01+65.02.03.02)	650203		6,110,000	6,110,000	6,110,000	5,696,022	5,696,022		5,696,022
Invatamant prescolar	65020301		1,810,000	1,810,000	1,810,000	1,749,436	1,749,436		1,749,436
Invatamant primar	65020302		4,300,000	4,300,000	4,300,000	3,946,586	3,946,586		3,946,586
Invatamant secundar (cod 65.02.04.01 la 65.02.04.03)	650204		4,085,000	4,085,000	4,085,000	3,608,471	3,608,471		3,608,471
Invatamant secundar inferior	65020401		4,085,000	4,085,000	4,085,000	3,608,471	3,608,471		3,608,471
Invatamant nedefinit prin nivel (cod 65.02.07.04)	650207		8,549,000	9,077,000	9,057,411	8,510,168	8,510,168		8,720,269
Invatamant special	65020704		8,549,000	9,077,000	9,057,411	8,510,168	8,510,168		8,720,269
Alte cheltuieli in domeniul invatamantului	650250		20,000	85,000	85,000	84,678	84,678		84,678
Sanatate (cod 66.02.06+66.02.08+66.02.50)	6602		1,005,000	1,390,000	1,390,000	1,318,000	1,318,000		1,318,000
Servicii medicale in unitati sanitare cu paturi (cod 66.02.06.01+66.02.06.03)	660206		1,000,000	1,385,000	1,385,000	1,318,000	1,318,000		1,318,000
Spitale generale	66020601		1,000,000	1,385,000	1,385,000	1,318,000	1,318,000		1,318,000
Alte cheltuieli in domeniul sanatatii (cod 66.02.50.50)	660250		5,000	5,000	5,000				
Alte institutii si actiuni sanitare	66025050		5,000	5,000	5,000				


A	B	1	2	3	4	5	6	7=5-6	8
Cultura, recreere si religie (cod 67.02.03+67.02.05+67.02.06+67.02.50)	6702		13,109,000	12,087,000	12,086,436	11,409,123	11,409,123		10,925,111
Servicii culturale (cod 67.02.03.02 la 67.02.03.08+67.02.03.12+67.02.03.30)	670203		6,779,000	7,015,000	7,014,436	6,655,047	6,655,047		6,597,719
Biblioteci publice comunale, orasenesti, municipale	67020302		1,575,000	1,575,000	1,574,436	1,431,443	1,431,443		1,374,115
Muzee	67020303		1,164,000	1,164,000	1,164,000	1,156,383	1,156,383		1,156,383
Institutiile publice de spectacole si concerte	67020304		2,500,000	2,710,000	2,710,000	2,543,636	2,543,636		2,543,636
Scoli populare de arta si meserii	67020305		1,041,000	1,051,000	1,051,000	1,047,155	1,047,155		1,047,155
Centre pentru conservarea si promovarea culturii traditionale	67020308		499,000	515,000	515,000	476,430	476,430		476,430
Servicii recreative si sportive (cod 67.02.05.01 la 67.02.05.03)	670205		2,200,000	400,000	400,000	84,228	84,228		84,228
Sport	67020501		2,200,000	400,000	400,000	84,228	84,228		84,228
Servicii religioase	670206		3,930,000	4,472,000	4,472,000	4,469,848	4,469,848		4,043,164
Alte servicii in domeniile culturii, recreerii si religiei	670250		200,000	200,000	200,000	200,000	200,000		200,000
Asigurari si asistenta sociala (cod 68.02.04 la 68.02.06 +68.02.10+68.02.11+68.02.12+68.02.15+68.02.50)	6802		105,813,000	112,512,000	112,420,320	109,956,730	109,956,730		110,513,386
Asistenta acordata persoanelor in varsta	680204		14,822,000	16,258,000	16,253,299	14,844,037	14,844,037		13,970,644
Asistenta sociala in caz de boli si invaliditati (cod 68.02.05.02)	680205		64,451,000	68,000,000	67,913,021	67,842,490	67,842,490		69,403,180
Asistenta sociala in caz de invaliditate	68020502		64,451,000	68,000,000	67,913,021	67,842,490	67,842,490		69,403,180
Asistenta sociala pentru familie si copii	680206		26,540,000	28,254,000	28,254,000	27,270,203	27,270,203		27,139,562
Partea a V-a ACTIUNI ECONOMICE (80.02+81.02+83.02+84.02+87.02)	7902		19,573,000	29,828,000	29,759,064	25,760,025	25,760,025		23,774,273
Agricultura, silvicultura, piscicultura si vanatoare (cod 83.02.03)	8302		769,000	1,272,000	1,272,000	928,877	928,877		928,877
Agricultura (cod 83.02.03.03+83.02.03.07+83.02.03.30)	830203		769,000	1,272,000	1,272,000	928,877	928,877		928,877
Camere agricole	83020307		769,000	1,272,000	1,272,000	928,877	928,877		928,877
Transporturi (cod 84.02.03+84.02.04+84.02.06+84.02.50)	8402		18,804,000	28,556,000	28,487,064	24,831,148	24,831,148		22,845,396
Transport rutier (cod 84.02.03.01 la cod 84.02.03.03)	840203		18,804,000	28,556,000	28,487,064	24,831,148	24,831,148		22,845,396
Drumuri si poduri	84020301		18,804,000	28,556,000	28,487,064	24,831,148	24,831,148		22,845,396
Partea a VII-a REZERVA, EXCEDENT/DEFICIT (98.02-99.02)	9602						15,980,714	-15,980,714	
EXCEDENT (98.02.96)	9802						15,980,714	-15,980,714	
Excedentul sectiunii de functionare	980296						15,980,714	-15,980,714	
CHELTUIELILE SECTIUNII DE DEZVOLTARE (cod 50.02+59.02+63.02+70.02+74.02+79.02)	4902	83,031,000	42,517,000	107,487,000	107,417,548	71,905,853	71,905,853		24,758,965
Partea I-a SERVICII PUBLICE GENERALE (cod 51.02+54.02)	5002	6,448,000	6,836,000	11,137,000	11,131,642	10,589,840	10,589,840		1,149,457

A	B	1	2	3	4	5	6	7=5-6	8
Autoritati publice si actiuni externe (cod 51.02.01)	5102	6,448,000	6,836,000	11,137,000	11,131,642	10,589,840	10,589,840		1,149,457
Autoritati executive si legislative (cod 51.02.01.03)	510201	6,448,000	6,836,000	11,137,000	11,131,642	10,589,840	10,589,840		1,149,457
Autoritati executive	51020103	6,448,000	6,836,000	11,137,000	11,131,642	10,589,840	10,589,840		1,149,457
Partea a II-a APARARE, ORDINE PUBLICA SI SIGURANTA NATIONALA (60.02+61.02)	5902		100,000	172,000	172,000	145,669	145,669		3,607,687
Aparare (cod 60.02.02)	6002			72,000	72,000	71,995	71,995		15,353
Aparare nationala	600202			72,000	72,000	71,995	71,995		15,353
Ordine publica si siguranta nationala (cod 61.02.03+61.02.05+61.02.50)	6102		100,000	100,000	100,000	73,674	73,674		3,592,334
Protectie civila si protectia contra incendiilor (protectie civila nonmilitara)	610205		100,000	100,000	100,000	73,674	73,674		3,592,334
Partea a III-a CHELTUIELI SOCIAL-CULTURALE (cod 65.02+66.02+67.02+68.02)	6302	4,922,000	11,188,000	22,630,000	22,598,183	13,078,946	13,078,946		16,832,585
Invatamant (cod 65.02.03 la 65.02.05+65.02.07+65.02.11+65.02.50)	6502	140,000		140,000	140,000	126,283	126,283		37,166
Invatamant nedefinit prin nivel (cod 65.02.07.04)	650207	140,000		140,000	140,000	126,283	126,283		37,166
Invatamant special	65020704	140,000		140,000	140,000	126,283	126,283		37,166
Sanatate (cod 66.02.06+66.02.08+66.02.50)	6602		7,680,000	17,325,000	17,293,183	8,360,177	8,360,177		9,679,519
Servicii medicale in unitati sanitare cu paturi (cod 66.02.06.01+66.02.06.03)	660206		7,680,000	17,325,000	17,293,183	8,360,177	8,360,177		9,679,519
Spitale generale	66020601		7,680,000	17,325,000	17,293,183	8,360,177	8,360,177		9,679,519
Cultura, recreere si religie (cod 67.02.03+67.02.05+67.02.06+67.02.50)	6702	1,860,000	2,121,000	1,966,000	1,966,000	1,745,607	1,745,607		4,580,505
Servicii culturale (cod 67.02.03.02 la 67.02.03.08+67.02.03.12+67.02.03.30)	670203	1,860,000	2,121,000	1,966,000	1,966,000	1,745,607	1,745,607		4,580,505
Biblioteci publice comunale, orasenesti, municipale	67020302	500,000	500,000	500,000	500,000	490,210	490,210		490,210
Muzee	67020303	1,360,000	1,621,000	1,406,000	1,406,000	1,255,397	1,255,397		4,090,295
Centre pentru conservarea si promovarea culturii traditionale	67020308			60,000	60,000				
Asigurari si asistenta sociala (cod 68.02.04 la 68.02.06+68.02.10+68.02.11+68.02.12+68.02.15+68.02.50)	6802	2,922,000	1,387,000	3,199,000	3,199,000	2,846,879	2,846,879		2,535,395
Asistenta acordata persoanelor in varsta	680204		89,000	201,000	201,000	197,716	197,716		204,385
Asistenta sociala pentru familie si copii	680206	2,922,000	1,298,000	2,998,000	2,998,000	2,649,163	2,649,163		2,328,564
Alte cheltuieli in domeniul asigurarilor si asistentei sociale (cod 68.02.50.50)	680250								2,446

A	B	1	2	3	4	5	6	7=5-6	8
Alte cheltuieli în domeniul asistentei sociale	68025050								2,446
Partea a IV-a SERVICII SI DEZVOLTARE PUBLICA, LOCUINTE, MEDIU SI APE (cod 70.02+74.02)	6902	64,985,000	17,000,000	64,985,000	64,985,000	45,027,435	45,027,435		607,563
Protectia mediului (cod 74.02.03+74.02.05+74.02.06+74.02.50)	7402	64,985,000	17,000,000	64,985,000	64,985,000	45,027,435	45,027,435		607,563
Salubritate si gestiunea deseurilor (cod 74.02.05.01+74.02.05.02)	740205	64,985,000	17,000,000	64,985,000	64,985,000	45,027,435	45,027,435		607,563
Colectarea, tratarea si distrugerea deseurilor	74020502	64,985,000	17,000,000	64,985,000	64,985,000	45,027,435	45,027,435		607,563
Partea aV-a ACTIUNI ECONOMICE (80.02+81.02+83.02+84.02+87.02)	7902	6,676,000	7,393,000	8,563,000	8,530,723	3,063,963	3,063,963		2,561,673
Actiuni generale economice, comerciale si de munca (cod 80.02.01+80.02.02)	8002	1,114,000	1,693,000	1,893,000	1,893,000	1,088,404	1,088,404		1,387,617
Actiuni generale economice si comerciale (cod 80.02.01.06+80.02.01.09+ 80.02.01.10+ 80.02.01.30)	800201	1,114,000	1,693,000	1,893,000	1,893,000	1,088,404	1,088,404		1,387,617
Programe de dezvoltare regionala si sociala	80020110	1,114,000	1,693,000	1,893,000	1,893,000	1,088,404	1,088,404		1,387,617
Transporturi (cod 84.02.03+84.02.06+84.02.50)	8402	5,562,000	5,700,000	6,670,000	6,637,723	1,975,559	1,975,559		1,174,056
Transport rutier (cod 84.02.03.01 la 84.02.03.03)	840203	5,562,000	5,700,000	6,670,000	6,637,723	1,975,559	1,975,559		1,174,056
Drumuri si poduri	84020301	5,562,000	5,700,000	6,670,000	6,637,723	1,975,559	1,975,559		1,174,056
Partea a VII-a REZERVE, EXCEDENT/DEFICIT (98.02-99.02)	9602		-30,000,000	-48,735,000			-34,729,731	34,729,731	
EXCEDENT (98.02.97)	9802		-30,000,000	-48,735,000			-34,729,731	34,729,731	
Excedentul sectiunii de dezvoltare	980297		-30,000,000	-48,735,000			-34,729,731	34,729,731	

Nota: Se detaliaza pe structura clasificatiei economice (Anexa 7)

Conducatorul institutiei



Conducatorul compartimentului
financiar-contabil
CONSTANTA DUMITRU

DISPONIBIL DIN MIJLOACE CU DESTINATIE SPECIALA

la data de 31.12.2015


Cod 05

-lei-

Denumirea indicatorilor	Nr. rand	Disponibil la inceputul anului	Incasari	Plati	Disponibil la sfarsitul perioadei
A	B	1	2	3	4=1+2-3
TOTAL (rd.02 la 15) din care:	01	934,847	1,702,337	1,226,870	1,410,314
-Sume primite ca donatii si sponsorizari (ct. 5500101, ct. 5500102/analitice distincte)	02	3,842			3,842
-Garantii materiale retinute gestionarilor conform Legii nr.22/1969 (ct. 5500101, ct. 5500102/analitice distincte)	03	169,820	145,579	28,333	287,066
-Sume primite din fondurile de contrapartida constituite potrivit legii (ct. 5500101, ct. 5500102/analitice distincte)	04				
-Paza obstesca comunală (ct. 5500101, ct. 5500102/analitice distincte)	05				
-Disponibil din fonduri cu destinatie speciala reprezentand alocatia pentru nou-nascuti conform Legii 416/2001 (ct. 5500101, ct. 5500102/analitice distincte)	06				
-Disponibil din fonduri cu destinatie speciala reprezentand sprijin producatorilor agricoli conform O.U.G.nr. 72/2003 (ct. 5500101, ct. 5500102/analitice distincte)	07				
-Sume primite din credite externe contractate de stat pentru finantarea Programului de pietruire a drumurilor comunale (ct. 5500101, ct. 5500102/analitice distincte)	08				
-Sume primite din fondul de tezaur	09				
-Sume primite din rezultatul executiei bugetare din anii precedenti (ct. 5500101, ct. 5500102/analitic distinct)	10				
Alte disponibilitati cu destinatie speciala (ct. 5500101, ct. 5500102/analitice distincte)	11	761,185	1,556,758	1,198,537	1,119,406
Disponibil din sume alocate din venituri din privatizare conform O.G. nr. 31/2007 (ct. 5500101, ct. 5500102/analitice distincte)	12				
- Ajutor financiar in echivalent a 100 euro acordat cadrelor didactice din invatamantul preuniversitar (ct. 5500101, ct. 5500102/analitice distincte)	13				

A	B	1	2	3	4=1+2-3
Disponibil din cofinanțarea de la bugetul de stat (ct. 5500101, ct. 5500102/analitice distincte)	14				
Disponibil al institutiilor publice finanțate integral de la bugetul local, din sume indisponibilizate pe baza de titluri executorii (ct. 5500101, ct. 5500102/analitice distincte)	15				

Conducatorul institutiei



**Conducatorul compartimentului
financiar-contabil
CONSTANTA DUMITRU**

CONTUL DE EXECUTIE A BUGETULUI CREDITELOR INTERNE- CHELTUIELI

la data de 31.12.2015

Cod 21


-lei-

Denumirea indicatorilor *)	Cod indicator	Credite de angajament	Credite bugetare		Angajamente bugetare	Angajamente legale	Plati efectuate	Angajamente legale de platit	Cheltuieli efective
			initiale	definitive					
A	B	1	2	3	4	5	6	7=5-6	8
TOTAL CHELTUIELI (cod 50.07+59.07+63.07+70.07+74.07.79.07)	4907			5,678,000	5,678,000	5,677,764	5,677,764		5,677,764
Partea I-a SERVICII PUBLICE GENERALE (cod51.07+54.07)	5007			5,678,000	5,678,000	5,677,764	5,677,764		5,677,764
Autoritati publice si actiuni externe (cod 51.07.01)	5107			5,678,000	5,678,000	5,677,764	5,677,764		5,677,764
Autoritati executive si legislative	510701			5,678,000	5,678,000	5,677,764	5,677,764		5,677,764
Autoritati executive	51070103			5,678,000	5,678,000	5,677,764	5,677,764		5,677,764
CHELTUIELILE SECTIUNII DE DEZVOLTARE(cod 50.07+59.07+63.07+70.07+7407+79.07)	4907			5,678,000	5,678,000	5,677,764	5,677,764		5,677,764
Partea I-a SERVICII PUBLICE GENERALE(cod51.07+54.07)	5007			5,678,000	5,678,000	5,677,764	5,677,764		5,677,764
Autoritati publice si actiuni externe (cod 51.07.01)	5107			5,678,000	5,678,000	5,677,764	5,677,764		5,677,764
Autoritati executive si legislative (cod 51.07.01.03)	510701			5,678,000	5,678,000	5,677,764	5,677,764		5,677,764
Autoritati executive	51070103			5,678,000	5,678,000	5,677,764	5,677,764		5,677,764

Nota: Se detaliaza pe structura clasificatiei economice (Anexa 7)

Conducatorul institutiei

PAUL STANESCU


Conducatorul compartimentului
financiar-contabil
CONSTANTA DUMITRU


CONTUL DE EXECUTIE A BUGETULUI FONDURILOR EXTERNE NERAMBURSABILE- VENITURI

la data de 31.12.2015


Cod 20

-lei-

Denumirea indicatorilor	Cod indicator	Credite bugetare		Drepturi constatate			Incasari realizate	Stingeri pe alte cai decat incasari	Drepturi constatate de incasat
		anuale aprobate la finele perioadei de raportare	trimestriale cumulate	Total, din care:	din anii precedenti	din anul curent			
A	B	1	2	3=4+5	4	5	6	7	8=3-6-7
TOTAL VENITURI ALE SECTIUNII DE DEZVOLTARE (cod 00.02+00.16+00.17 + 45.08)	000108		544,000	534,173		534,173	534,173		
IV. SUBVENTII (cod 44.08+00.18)	0017		82,000	74,580		74,580	74,580		
Subventii de la alte nivele ale administratiei publice (cod 42.08)	0018		82,000	74,580		74,580	74,580		
Subventii de la bugetul de stat	4208		82,000	74,580		74,580	74,580		
Cofinantare publica acordata in cadrul mecanismului norvegian	420861		82,000	74,580		74,580	74,580		
Sume primite de la UE/alti donatori în contul platilor efectuate si prefinantari (cod 45.08.17+45.08.18+45.08.21)	4508		462,000	459,593		459,593	459,593		
Mecanismul financiar norvegian (cod 45.08.18.03)	450818		462,000	459,593		459,593	459,593		
Prefinantare	45081803		462,000	459,593		459,593	459,593		

Conducatorul institutiei

PAUL STANESCU


Conducatorul compartimentului
financiar-contabil
CONSTANTA DUMITRU


CONTUL DE EXECUTIE A BUGETULUI

SOLICITĂRILOR EXTERNE NERAMBURSABILE- CHELTUIELI

la data 31.12.2015

Cod 21


-lei-

Denumirea indicatorilor *)	Cod indicator	Credite de angajament	credite bugetare		Angajamente bugetare	Angajamente legale	Plati efectuate	Angajamente legale de platit	Cheltuieli efective
			la	trimestriale cumulate					
A	B	1	2	3	4	5	6	7=5-6	8
TOTAL CHELTUIELI ALE SECTIUNII DE DEZVOLTARE (50.08+59.08+63.08+70.08+74.08+79.08)	4908	544,000	544,000	544,000	544,000	497,122	497,122		329,609
Partea III-a CHELTUIELI SOCIAL-CULTURALE (cod 65.08+66.08+67.08+68.08)	6308	544,000	544,000	544,000	544,000	497,122	497,122		329,609
Asigurari si asistenta sociala (cod 68.08.02+68.08.04 la 68.08.06+68.08.11+68.08.15+68.08.50)	6808	544,000	544,000	544,000	544,000	497,122	497,122		329,609
Asistenta sociala pentru familie si copii	680806	544,000	544,000	544,000	544,000	497,122	497,122		329,609
Partea VII-a REZERVE, EXCEDENT/DEFICIT (98.08-99.08)	9608						37,051	-37,051	
EXCEDENT (cod 00.01-49.08)	9808						37,051	-37,051	

Nota: Se detaliaza pe structura clasificatiei economice (Anexa 7)

Conducatorul institutiei

PAUL STANESCU



2015

DR PUBL

Conducatorul compartimentului
financiar-contabil
CONSTANTA DUMITRU

Situatia platilor efectuate si a sumelor declarate pentru cota-parte aferenta cheltuielilor finantate din FEN postaderare

la data de 31.12.2015

Cod 02/10

-lei-

Denumirea programului cu finantare UE/alti donatori	Cod rand	Plati efectuate de la titlul 56 si 58	din care:		Sume in curs de solicitare la rambursare aferente cheltuielilor efectuate in anul curent	Sume solicitate la rambursare aferente cheltuielilor efectuate in anul curent	Sume solicitate la rambursare aferente cheltuielilor efectuate in anul curent aflate in curs de autorizare	Sume rambursate aferente cheltuielilor efectuate in anul curent	Sume neautorizate de autoritatile de management aferente cheltuielilor efectuate in anul curent	Prefinantare dedusa din sumele solicitate la rambursare aferente cheltuielilor efectuate in anul curent	Sume rezultate din nereguli aferente cheltuielilor efectuate in anul curent si anii precedenti	din care:	
			Plati efectuate pentru cota-parte FEN (alineat 02)									Sume rezultate din nereguli deduse din sumele solicitate la rambursare aferente cheltuielilor efectuate in anul curent	
A		1	2	3=2-4	4=5+6+7+8+10	5	6	7	8	9	10		
Programe din Fondul European de Dezvoltare Regionala(FEDR) (56.01)	01	53232481	34726312	30872937	3853375	323558	3520680		9137				
Programe din Fondul Social European (FSE) (56.02)	02	2124287	1720620	392803	1327817	720614	607203						
Total (cod01 la 29)	40	55356768	36446932	31265740	5181192	1044172	4127883		9137				

*) Se completeaza cu urmatoarele coduri:

- 09-pentru sursa 01
- 10-pentru sursa 02
- 11-pentru sursa 03
- 12-pentru sursa 04
- 13-pentru sursa 05
- 15-pentru sursa 10

Conducatorul institutiei

PAUL STANESCU
Județul Olt
cod fiscal
4394706

Conducatorul compartimentului
financiar-contabil
CONSTANTA DUMITRU

(Signature)

**Contul de executie a sumelor defalacte
din taxa pe valoarea adaugata pentru bugetele locale**

la data de **30.12.2015**

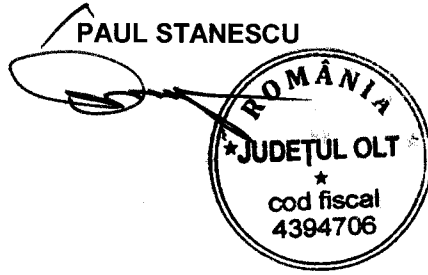
Cod 21

-lei-

nr. crt.	Denumirea indicatorilor *)	Cod rand	Cod clasificatie bugetara	Prevederi bugetare aprobate initial	Prevederi bugetare definitive	Incasari realizate	Plati efectuate	Sume restituite
A	B	C	D	1	2	3	4	5=3 - 4
	Sume defalcate din TVA (rd. 2+4+6+7+8+9+10)	01	1102	79,174,000	96,608,000	96,143,257	96,143,257	
	Sume defalcate din taxa pe valoarea adaugata pentru finantarea cheltuielilor descentralizate la nivelul judetelor si Municipiului Bucuresti, din care:	02	110201	42,450,000	46,084,000	45,619,257	45,619,257	
	- sustinerea sistemului de protectie a copilului	03		13,459,000	14,722,000	14,722,000	14,959,036	-237,036
	- sustinerea centr de asist soc a pers cu handicap		00	8,092,000	8,658,000	8,658,000	8,658,000	
	- acordarea de produse lactate si de panif si miere de albine		00	8,918,000	8,918,000	8,918,000	8,744,075	173,925
	- inv special si centrele jud de res si asist educationala		00	6,350,000	7,491,000	7,471,411	7,408,882	62,529
	- hot judecatoresti pentru plata salariilor invat spec si a CJRAE		00	1,200,000	1,480,000	1,034,846	1,034,846	
	- alte cheltuieli descentralizate la nivelul judetelor		00	4,431,000	4,815,000	4,815,000	4,814,418	582
	Sume defalcate din taxa pe valoarea adaugata pentru finantarea cheltuielilor descentralizate la nivelul comunelor, oraselor, municipiilor si sectoarelor Municipiului Bucuresti, din care:	04	110202					
	- pentru finantarea cheltuielilor de personal din institutiile de învățământ preuniversitar de stat	05						
	Sume defalcate din taxa pe valoarea adaugata pentru subventionarea energiei termice livrate populatiei	06	110203					
	Sume defalcate din taxa pe valoarea adaugata pentru sistemele centralizate de productie si distributie a energiei termice	07	110204					
	Sume defalcate din taxa pe valoarea adaugata pentru drumuri	08	110205		7,113,000	7,113,000	7,113,000	
	Sume defalcate din taxa pe valoarea adaugata pentru echilibrarea bugetelor locale	09	110206	36,724,000	43,411,000	43,411,000	43,411,000	
	Sume defalcate din taxa pe valoarea adaugata pentru programul de dezvoltare a infrastructurii din spatiul rural	10	110207					

Conducatorul institutiei

PAUL STANESCU



Conducatorul compartimentului
financiar-contabil
CONSTANTA DUMITRU

A handwritten signature in black ink, appearing to read "Constanta Dumitru".

A handwritten signature in black ink, appearing to be a stylized name.

**VENITURILE, CHELTUIELILE SI EXCEDENTE ALE BUGETELOR
LOCALE PE UNITATI ADMINISTRATIV-TERITORIALE**

la data de **31.12.2015**


Cod 24

-lei-

Nr. rand	Denumirea indicatorilor	Cod indicator	Prevederi anuale	Realizat
A	B	C	1	2
85	VENITURI TOTAL	000102	261,884,000	245,377,074
86	Venituri proprii	4802	48,379,000	50,920,254
87	1. Venituri curente, din care:	000202	143,889,000	147,058,471
88	a) Cote si sume defalcate din impozitul pe venit	0402	44,751,000	48,356,751
89	- Cote defalcate din impozitul pe venit	040201	26,380,000	30,623,560
90	- Sume alocate din cotele defalcate din impozitul pe venit pentru echilibrarea bugetelor locale	040204	18,371,000	17,733,191
91	b) Sume defalcate din taxa pe valoarea adaugata	1102	96,608,000	96,143,257
92	- Sume defalcate din taxa pe valoarea adaugata pentru finantarea cheltuielilor descentralizate la nivelul judetelor	110201	46,084,000	45,619,257
95	- Sume defalcate din taxa pe valoarea adaugata pentru drumuri	110205	7,113,000	7,113,000
96	- Sume defalcate din taxa pe valoarea adaugata pentru echilibrarea bugetelor locale	110206	43,411,000	43,411,000
100	2. Venituri din capital	390002		5,040
101	3. Incasari din rambursarea imprumuturilor acordate, din care:	4002	1,098,000	
1043	- Sume primite in cadrul mecanismului decontarii cererilor de plata	400216	1,098,000	
105	4. Subventii de la alte nivele ale administratiei publice	420002	94,882,000	90,545,000
106	- Subventii de la bugetul de stat	4202	93,202,000	89,900,042
107	- Subventii de la alte administratii	4302	1,680,000	644,958
1071	5. Sume primite de la UE/alti donatori in contul platilor efectuate si prefinantari	4502	22,015,000	7,768,563
108	CHELTUIELI TOTAL	5002	310,619,000	264,126,091
109	Excedent	9802	-48,735,000	-18,749,017
112	VENITURI TOTAL	000102	261,884,000	245,377,074
113	Venituri proprii	4802	48,379,000	50,920,254
114	1. Venituri curente, din care:	000202	143,889,000	147,058,471
115	a) Cote si sume defalcate din impozitul pe venit	0402	44,751,000	48,356,751
116	- Cote defalcate din impozitul pe venit	040201	26,380,000	30,623,560
117	- Sume alocate din cotele defalcate din impozitul pe venit pentru echilibrarea bugetelor locale	040204	18,371,000	17,733,191
118	b) Sume defalcate din taxa pe valoarea adaugata	1102	96,608,000	96,143,257
119	- Sume defalcate din taxa pe valoarea adaugata pentru finantarea cheltuielilor descentralizate la nivelul judetelor	110201	46,084,000	45,619,257
122	- Sume defalcate din taxa pe valoarea adaugata pentru drumuri	110205	7,113,000	7,113,000
123	- Sume defalcate din taxa pe valoarea adaugata pentru echilibrarea bugetelor locale	110206	43,411,000	43,411,000
128	2. Venituri din capital	390002		5,040
129	3. Incasari din rambursarea imprumuturilor acordate, din care:	4002	1,098,000	

A	B	C	1	2
1323	- Sume primite in cadrul mecanismului decontarii cererilor de plata	400216	98,000	
133	4. Subventii de la alte nivele ale administratiei publice	420002	94,882,000	90,545,000
134	- Subventii de la bugetul de stat	4202	93,202,000	89,900,042
135	- Subventii de la alte administratii	4302	1,680,000	644,958
1351	5. Sume primite de la UE/alti donatori in contul platilor efectuate si prefinantari	4502	22,015,000	7,768,563
136	CHELTUIELI TOTAL	5002	310,619,000	264,126,091
137	Excedent	9802	-48,735,000	-18,749,017

Conducatorul institutiei



Conducatorul compartimentului
financiar-contabil
CONSTANTA DUMITRU

**Situatia platilor efectuate
din fonduri externe nerambursabile (FEN) postaderare (titlul 56 si titlul 58)**



la data de 31.12.2015

-lei-

Nr. Crt	Denumirea indicatorilor	Cod rand	Buget de stat (s01-stat)	Buget local (s02-local)	Bugetul asigurarilor sociale de stat (s03-bass)	Bugetul asigurarilor pentru somaj (s04-somaj)	Bugetul Fondului national unic de asigurari sociale de sanatate (s05-sananate)	Bugetul institutiilor publice si activitatilor finantate integral sau partial din venituri proprii (s10-local)	Bugetul fondurilor externe neramb. (s08-stat+asigurari+local)	Bugetul creditelor externe (s06-stat + local)	Bugetul creditelor interne (s07-stat + local)	Bugetul institutiilor publice si activitatilor finantate integral sau partial din venituri proprii (s20-stat+asigurari+autonome)	din care:
													Bugetul institutiilor publice si activitatilor finantate integral din venituri proprii (s10-stat+autonome)
A	B		1	2	3	4	5	6	7	8	9	10	11
1	Total plati (titlu VIII cod56 si titlu X cod58) (rd.02+11)			55356768					497122				
2	Total plati (titlul VIII cod 56) (rd.3 la rd.10)			55356768					497122				
3	Cheltuieli de personal (titlul I)			434553					61450				
4	Bunuri si servicii (titlul II)			4054279					62275				
5	Subventii (titlu IV)			1714178									
6	Transferuri între unitati ale administratiei publice (titlu VI)												
7	Alte transferuri (titlu VII)												
8	Asistenta sociala (titlu IX)			22542									
9	Alte cheltuieli (titlu XI)												
10	Active nefinanciare (titlu XIII)			49131216					373397				
11	Total plati (titlul X cod 58) (rd.12 la rd.19)												
	Cheltuieli de personal (titlul I)												
	Bunuri si servicii (titlul II)												
	Subventii (titlul IV)												
	Transferuri între unitati ale administratiei publice (titlul VI)												

Nr. Crt	Denumirea indicatorilor	Cod rand	Buget de stat (s01-stat)	Buget local (s02-local)	Bugetul asigurarilor sociale de stat (s03-bass)	Bugetul asigurarilor pentru somaj (s04-somaj)	Bugetul Fondului national unic de asigurari sociale de sanatate (s05-sananate)	Bugetul institutiilor publice si activitatilor finantate integral sau partial din venituri proprii (s10-local)	Bugetul fondurilor externe neramb. (s08-stat+asigurari+local)	Bugetul creditelor externe (s06-stat + local)	Bugetul creditelor interne (s07-stat + local)	Bugetul institutiilor publice si activitatilor finantate integral sau partial din venituri proprii (s20-stat+asigurari+autonome)	din care:		
													Bugetul institutiilor publice si activitatilor finantate integral din venituri proprii (s10-stat+autonome)	Bugetul institutiilor publice si activitatilor finantate integral din venituri proprii (s10-stat+autonome)	
A	B		1	2	3	4	5	6	7	8	9	10	11		
	Alte transferuri (titlul VII)														
	Asistenta sociala (titlul IX)														
	Alte cheltuieli (titlul XI)														
	Active nefinanciare (titlul XIII)														

Conducatorul institutiei

PAUL STANESCU



Conducatorul compartimentului
financiar-contabil
CONSTANTA DUMITRU





**Situatia platilor efectuate din buget si nejustificate prin bunuri, lucrari, servicii
la finele perioadei**

31.12.2015

- lei -


Nr. rand	Denumirea indicatorilor	Cod	Sold la inceputul anului	Sold la sfarsitul perioadei
A	B	C	1	2
1	Avansuri acordate furnizorilor (ct.2320000+2340000+4090101+4090102)- TOTAL (rd.02+03), din care:	01	2698846	
2	- din finantare bugetara (ct. 7700000)	02	2698846	
3	- din alte surse de finantare	03		
4	Acreditive deschise la dispozitia tertilor (ct. 5410102+5410202) - TOTAL (rd.05+06), din care:	04		
5	- din finantare bugetara (ct. 7700000)	05		
6	- din alte surse de finantare	06		
7	Disponibilitati la alti rezidenti, garantii depuse la furnizori (ct. 2670108+2670208+ 4610109+4610209)- TOTAL (rd.08+09), din care:	07		
8	- din finantare bugetara (ct. 7700000)	08		
9	- din alte surse de finantare	09		
10	Disponibilitati ale misiunilor diplomatice si ale altor reprezentante ale României în strainatate, mai puțin dobânda încasata în cont (contul 5120402)- TOTAL (rd.11+12), din care:	10		
11	- din finantare bugetara (ct. 7700000)	11		
12	- din alte surse de finantare	12		
13	Avansuri de trezorerie acordate în valuta Misiunilor diplomatice si altor reprezentante ale României în strainatate (contul 5420100+5420200)- TOTAL (rd.14+15)din care:	13		
14	- din finantare bugetara (ct. 7700000)	14		
15	- din alte surse de finantare	15		
16	Alte disponibilitati provenite din finantare bugetara (ct. 7700000) aflate în conturi de disponibil în lei la trezorerie (ct. 5580101+5590101...etc) si în conturi de disponibil în lei si în valuta la institutii de credit din tara, mai puțin dobânda încasata în cont (ct.5120102+5120402+ 5580302+5590102+5590202+...etc)	16		
17	TOTAL(RD.01+04+07+10+13+16)	17	2698846	

Nota:

*)Alte conturi de disponibil în lei din trezorerie sau disponibil în lei si valuta din institutiile de credit, al caror sold provine din finantarea bugetara (ct.770).

Conducatorul institutiei

Conducatorul compartimentului
CONSTANTA DUMITRU



Cod 40

PLATI RESTANTE

I.

la data de 31.12.2015


DENUMIREA INDICATORILOR	Nr. rand	Sold la inceputul anului	Sold la finele perioadei	
			TOTAL	Din care: afere sumelor angajate cu prevederi bugetare
A	B	1	2	3
PLATI RESTANTE-TOTAL (rd. 150+300),din care:	01	3,839,428	5,924,837	5,924,837
sub 30 de zile (rd. 151+301)	02	1,716,581	2,184,517	2,184,517
peste 30 de zile (rd. 152+302)	03	2,122,847	3,237,117	3,237,117
peste 90 de zile (rd. 153+303)	04		503,203	503,203
peste 120 zile (rd.154+304)	05			
peste 1 an rd. 155+305)	06			
PLATI RESTANTE-TOTAL SECTIUNEA DE FUNCTIONARE (rd.160+170+240+250+270+280+290), din care:	150	3,839,428	5,924,837	5,924,837
sub 30 de zile (rd.161+171+241+251+271+281+291)	151	1,716,581	2,184,517	2,184,517
peste 30 de zile (rd.162+172+242+252+272+282+292)	152	2,122,847	3,237,117	3,237,117
peste 90 de zile (rd. 163+173+243+253+273+283+293)	153		503,203	503,203
peste 120 zile (rd. 165+174+245+257+274+284+294)	154			
peste 1 an (rd. 166+175+246+258+275+285+295)	155			
Plati restante catre furnizori, creditorii din operatii comerciale (ct.4010100, ct.4030100, ct.4620101, ct.4620109) (rd.161+162+163+165+166) din care:	160	3,839,428	5,924,837	5,924,837
sub 30 de zile	161	1,716,581	2,184,517	2,184,517
peste 30 de zile	162	2,122,847	3,237,117	3,237,117
peste 90 de zile din care:	163		503,203	503,203
(ct.4620101,ct.4620109)	164			
peste 120 zile	165			
peste 1 an	166			
Plati restante fata de bugetul general consolidat (rd.171+172+173+174+175) ct.4310100,ct.4310200, ct.4310300,ct.4310400,ct.4310500, ct.4310700,ct.4370100,ct.4370200,ct.4370300,ct.4420300, ct.4440000, ct.4460000,ct.4480100) din care:	170			
sub 30 de zile	171			
peste 30 de zile	172			
peste 90 de zile	173			
peste 120 zile	174			
peste 1 an	175			
Plati restante fata de salariatii (drepturi salariale), (ct.4210000, ct.4230000, ct.4260000, ct.4270100, ct.4270300, ct.4280101) (rd.241+242+243+245+246) din care:	240			
sub 30 de zile	241			
peste 30 de zile	242			
peste 90 de zile	243			
din care ct.(4270100+4270300)	244			
peste 120 zile	245			
peste 1 an	246			
Plati restante fata de alte categorii de persoane, (ct.4270300, ct.4290000, ct.4380000) (rd.251+252+253+257+258) din care:	250			
sub 30 de zile :	251			
peste 30 de zile :	252			
peste 90 de zile din care:(rd.254+255+256)	253			
ct.(4270300)	254			
ct.(4290000)	255			
ct.(4380000)	256			
peste 120 zile	257			

A	B	1	2	3
peste 1 an	258			
mprumuturi nerambursate la scadenta, (ct.1610100, ct.1620100, ct.1630100, ct.1650100, ct.1670101, ct.1670102, ct.1670103, ct.1670108, ct.1670109, ct.1690100, ct.5190101, ct.5190102, ct.5190105, ct.5190106, ct.5190107, ct.5190108, ct.5190109, ct.5190110, ct.5190180, ct.5190190) (rd.271+272+273+274+275) din care:	270			
sub 30 de zile	271			
peste 30 de zile	272			
peste 90 de zile	273			
peste 120 zile	274			
peste 1 an	275			
Dobânzi restante, din care: (aferele celor de la rd.270), (ct.1680100, ct.1680200, ct.1680300, ct.1680500, ct.1680701, ct.1680702, ct.1680703, ct.1680708, ct.1680709, ct.5180605, ct.5180606, ct.5180608, ct.5180609, ct.5180800) (rd.281+282+283+284+285) din care:	280			
sub 30 de zile	281			
peste 30 de zile	282			
peste 90 de zile	283			
peste 120 zile	284			
peste 1 an	285			
Creditori bugetari (ct.4620109, ct.4670200) (rd.291+292+293+294+295), din care:	290			
sub 30 de zile	291			
peste 30 de zile	292			
peste 90 de zile	293			
peste 120 zile	294			
peste 1 an	295			
PLATI RESTANTE-TOTAL SECTIUNEA DEZVOLTARE (rd.310+320+330) din care:	300			
sub 30 de zile (rd. 311+321+331)	301			
peste 30 de zile (rd. 312+322+332)	302			
peste 90 de zile (rd. 313+323+333)	303			
peste 120 zile (rd. 315+324+334)	304			
peste 1 an (rd. 316+325+335)	305			
Plati restante catre furnizori, creditori din operatii comerciale (ct.4040100, ct.4050100, ct.4620101, ct.4620103, ct.4620109) (rd.311+312+313+315+316) din care:	310			
sub 30 de zile	311			
peste 30 de zile	312			
peste 90 de zile din care:	313			
(ct.4620101, ct.4620103, ct.4620109)	314			
peste 120 zile	315			
peste 1 an	316			
mprumuturi nerambursate la scadenta, (ct.1610100, ct.1620100, ct.1630100, ct.1650100, ct.1670101, ct.1670102, ct.1670103, ct.1670108, ct.1670109, ct.1690100, ct.5190101, ct.5190102, ct.5190105, ct.5190103, ct.5190107, ct.5190108, ct.5190110, ct.5190180, ct.5190190) (rd.321+322+323+324+325) din care:	320			
sub 30 de zile	321			
peste 30 de zile	322			
peste 90 de zile	323			
peste 120 zile	324			
peste 1 an	325			
Dobânzi restante, din care: (aferele celor de la rd.320), (ct.1680100, ct.1680200, ct.1680300, ct.1680500, ct.1680701, ct.1680702, ct.1680703, ct.1680708, ct.1680709, ct.5180605, ct.5180606, ct.5180608, ct.5180609, ct.5180800) (rd. 331+332+333+334+335) din care:	330			
sub 30 de zile	331			
peste 30 de zile	332			
peste 90 de zile	333			
peste 120 zile	334			
peste 1 an	335			

*) Se completeaza cu urmatoarele coduri:

- 40 - pentru total plati restante;
- 41 - pentru plati restante din bug. de stat;
- 42 - pentru plati restante din bugetele locale;
- 43 - pentru plati restante din bugetul asigurarilor sociale de stat;
- 44 - pentru plati restante din bugetul asigurarilor pentru somaj;
- 45 - pentru plati restante din bugetul Fondului national unic de asigurari sociale de sanatate;
- 46 - pentru plati restante din credite externe;
- 47 - pentru plati restante din credite interne;
- 48 - pentru plati restante din fonduri externe nerambursabile;
- 51 - pentru plati restante ale instutiilor publice finantate integral din venituri proprii;
- 53 - pentru plati restante ale instutiilor publice finantate ipartial din venituri proprii;
- 54 - pentru plati restante ale iactivitatilor finantate integral din venituri proprii;

Conducatorul institutiei



**Conducatorul compartimentului
financiar-contabil
CONSTANTA DUMITRU**

A handwritten signature in black ink, appearing to read "Dumitru".

II. / 73

Sinteza platilor restante si arieratelor la data de 31.12.2015

Nr. rd.	Explicatie	Plati restante		Plati restante aferente programelor nationale		Plati restante aferente fondurilor externe nerambursabile postaderare *****)		Plati restante aferente fondurilor externe nerambursabile preaderare (sursa08)	
		total **)	din care: arierate ***)	total	din care: arierate	total	din care: arierate	total	din care: arierate
	0	1	1.1	2	2.1	3	3.1	4	4.1
1	sold la finele lunii precedente	5240012		295235					
2	sold la finele perioadei	5924837	503203						
3	% diminuare arierate luna raportare **)(rd3=1-rd2/rd1)								

*) Se completeaza cu urmatoarele coduri:

- 40 - pentru total plati restante;
- 42 - pentru plati restante din bugetele locale (sectiune functionare, sectiune dezvoltare);
- 46 - pentru plati restante din credite externe (sectiune dezvoltare);
- 47 - pentru plati restante din credite interne (sectiune dezvoltare);
- 48 - pentru plati restante din fonduri externe nerambursabile;
- 51 - pentru plati restante ale institutiilor publice finantate integral din venituri proprii (sectiune functionare, sectiune dezvoltare);
- 53 - pentru plati restante ale institutiilor publice finantate partial din venituri proprii (sectiune functionare, sectiune dezvoltare);
- 54- pentru plati restante ale activitatilor finantate integral din venituri proprii

** Sumele vor corespunde cu rd.1 din Anexa 30b.

*** Sumele vor corespunde cu rd. 4+5+6 din Anexa 30b.

**** Rd.3 se completeaza numai la cod 51. Pentru indeplinirea conditiei prevazute la art.49 alin.(13^8) din Legea nr.273/2006 privind


finantele publice, cu modificarile si completarile ulterioare, procentul calculat la rd.3 coloana 1.1 trebuie sa fie mai mare de 3%.

***** Se vor cuprinde platile restante care se suporta din bugetul local sau din bugetele institutiilor publice

finantate integral sau partial din venituri proprii de subordonare locala, de la titlul de cheltuieli bugetare 56

Proiecte cu finantare din fonduri externe nerambursabile (FEN) postaderare, cu exceptia celor de la sursa 08.

Conducatorul institutiei



Conducatorul compartimentului
financiar-contabil
CONSTANTA DUMITRU

(Handwritten signatures)

Anexa 30b.1

SITUATIA CENTRALIZATA*)
a arieratelor bugetului general al unitatii
administrativ-teritoriale
la data de 31.12.2015

*) Se completeaza ca anexa pentru anexa 30b cod 40 - pentru total plati restante

Nr.	Explicatie	Total arierate	Arierate aferente programelor nationale ale u.a.t. si institutiilor publice subordonate, cu exceptia celor finantate integral din venituri proprii	FEN		Total arierate ale institutiilor publice finantate integral din venituri proprii	Sume care fac obiectul art.49 alin.(13^2) din Legea nr.273/2006
				Arierate aferente fondurilor externe nerambursate post-aderare ale u.a.t. si institutiilor publice subordonate, cu exceptia celor finantate integral din venituri proprii	Arierate aferente fondurilor externe nerambursate preaderare (sursa 08) ale u.a.t. si institutiilor publice subordonate, cu exceptia celor finantate integral din venituri proprii		
		1	2	3	4	5	6=1-2-3-4-5
1	sold la finele lunii precedente						
2	sold la finele perioadei	503203				503203	
3	%diminuare arierate luna raportare**(rd3 =1-rd2/rd1)						

**) Rd.3 se completeaza pentru indeplinirea conditiei prevazute la art. 49 alin. (13^2) din Legea nr.273/2006 privind finantele publice locale, cu modificarile si completarile ulterioare.

Procentul calculat la rd.3 coloana 6 trebuie sa fie mai mare de 5%

Col.1 = col. 1.1, din Anexa 30 b, partea II, cod. 40


Col. 2= col. 2.1, din Anexa 30 b, partea II, cod. 40 - col. 2.1 din Anexa 30 b, partea II, cod. 51

Col. 3= col. 3.1, din Anexa 30 b, partea II, cod. 40 - col. 3.1 din Anexa 30 b, partea II, cod. 51

Col. 4= col. 4.1, din Anexa 30 b, partea II, cod. 40 - col. 4.1 din Anexa 30 b, partea II, cod. 51

Col. 5= col. 1.1, din Anexa 30 b, partea II, cod. 51


Conducatorul institutiei



Conducatorul compartimentului
 financiar-contabil
 CONSTANTA DUMITRU

Situația acțiunilor/părților sociale deținute direct/indirect de unitățile administrativ-teritoriale la operatorii economici la data 31.12.2015

Nr. crt.	Codul județului	Denumirea județului	Codul fiscal al unității administrativ-teritoriale	Denumirea unității administrativ-teritoriale	Unitatea administrativ-teritorială este acționar la operatorul economic		Codul unic de identificare al operatorului economic la care unitatea administrativ-teritorială este acționar direct sau indirect	Codul CAEN al activității principale a operatorului economic la care unitatea administrativ-teritorială este acționar direct sau indirect	Denumirea operatorului economic la care unitatea administrativ-teritorială este acționar direct sau indirect	Capitalul social al operatorului economic la care unitatea administrativ-teritorială este acționar direct sau indirect	Valoarea acțiunilor/părților sociale din capitalul social al operatorului economic deținute de către unitatea administrativ-teritorială		Ponderea în capitalul social
					Direct	Indirect					Direct	Indirect	
1	2	3	4	5	6	7	8	9	10	11	12	13	14=12/11 14=13/11
1	OLT	OLT	4394706	JUDETUL OLT	Direct		RO21307548	3600	SC COMPANIA DE APA OLT SA	6.927.610	978.000		14,12%
2	OLT	OLT	4394706	JUDETUL OLT	Direct		RO10881110	4211	SC OLT DRUM SA	449.710	449.710		100,00%
3	OLT	OLT	4394706	JUDETUL OLT	Direct		27608930	8424	SC DIVIZIA DE PAZA SRL	200	200		100,00%
									Total general	7.377.520	1.427.910		



Conducătorul
compartimentului,
financiar- contabilitate
CONSTANTA DUMITRU

Notă:
Centralizarea acestei anexe se realizează printr-un program informatic distinct

SITUATIA
unor indicatori referitori la protecția copilului și a persoanelor cu handicap

Cod 08 la data de 31.12.2015


Denumire	Cod rand	Numar
Copii aflați în familii substitutive *)	001	833
Copii protejați în :	002	315
Centre de plasament	003	254
Centre de îngrijire zi	004	50
Centre maternale **)	005	11
Persoane cu handicap instituționalizate în unități de protecție	006	410
Asistenți personali pentru persoane cu handicap	007	914
Indemnizații lunare alocate persoanelor cu handicap grav	008	4,117

*) La asistenții maternali angajați ai serviciilor publice, la rudenie până la gradul IV inclusiv, la alte familii și persoane, încredințați în vederea adopției.

**) Coloana „Numar” se va completa cu numărul de cupluri mama-copil.

Conducătorul instituției

PAUL STANESCU



Conducătorul compartimentului
financiar-contabil
CONSTANTA DUMITRU


la data de 31.12.2015

Cod 25

-lei-

Denumirea indicatorilor	Cod rand	Sold la inceputul anului	Cresteri	Reduceri	Sold la sfarsitul anului
A	B	1	2	3	4
Fondul activelor fixe necorporale (Ct. 1000000)	01				
Fondul bunurilor care alcatuiesc domeniul public al statului (Ct. 1010000)	02				
Fondul bunurilor care alcatuiesc domeniul privat al statului (Ct. 1020101)	03				
Fondul bunurilor care alcatuiesc proprietatea privata a institutiei publice (Ct. 1020102)	03.1				
Fondul bunurilor care alcatuiesc domeniul public al unitatilor administrativ teritoriale (Ct.1030000)	04	515,619,096	10,221,966	3,710,969	522,130,093
Fondul bunurilor care alcatuiesc domeniul privat al unitatilor administrativ teritoriale (Ct.1040101)	05	5,189,216	23,635	620,986	4,591,865
Fondul bunurilor care alcatuiesc proprietatea privata o institutiei publice din administratia locala (Ct.1040102)	05.1				
Rezerve din reevaluare (Ct.1050100+1050200+1050300+1050400)	06	11,165,074	2,127,218	701,536	12,590,756
Diferente din reevaluare si diferente de curs aferente dobinzilor incasate (SAPARD) (Ct.1060000)	07				
Fondul de rulment (Ct.131)	08				
Fondul de rezerva al bugetului asigurarilor sociale de stat (Ct. 1320000)	09				
Fondul de rezerva constituit conform Legii nr.95/2006 (Ct. 1330000)	10				
Fondul de amortizare aferent activelor fixe detinute de serviciile publice de interes local (Ct.134)	11				
Fondul de risc (Ct.135)	12				
Fondul depozitelor speciale constituite pentru constructii de locuinte (Ct.136)	13				
Taxe speciale (Ct.137)	14				
Fondul de dezvoltare a spitalului (Ct.1390100)	15				
Alte fonduri (constituite inafara bugetului local) (Ct.1392+1393+1394+1396+1399)	16				
Rezultatul reportat (Ct.1170000- sold creditor)	17	66,435,130	415,528,708	360,542,364	121,421,474
Rezultatul reportat (Ct.1170000- sold debitor)	18				
Rezultatul patrimonial al exercitiului (Ct.1210000 - sold creditor)	19	40,038,017	162,641,123	173,386,772	29,292,368
Rezultatul patrimonial al exercitiului (Ct.1210000 - sold debitor)	20				
Total capitaluri proprii (rd 01 la 17-rd.18+rd.19-rd.20)	21	638,446,533	590,542,650	538,962,627	690,026,556

Conducatorul institutiei



Conducatorul compartimentului
financiar-contabil
CONSTANTA DUMITRU

The image shows a handwritten signature in black ink, which appears to be 'Constanta Dumitru'.

SITUATIA ACTIVELOR FIXE AMORTIZABILE

cod 26


la data de 31.12.2015

- lei -

Denumirea activelor fixe	Nr. rand	Existent 31.12.2015		Sold la inceputul anului	Cresteri					
		1	2		3	Total din care	diferente din reevaluare	achizitii	transferuri primite cu titlu gratuit	donatii, sponsorizari
A	B	1	2	3	4=5+6+7+8+9	5	6	7	8	9
ACTIVE FIXE NECORPORALE	01									
Cheltuieli de dezvoltare (ct. 2030000)	02									
Concesiuni, brevete, licente, marci comerciale, drepturi si active similare (ct. 2050000)	03			1450						
Alte active fixe necorporale (ct. 2080100+2080200)	04			8878128	83923		83673		250	
TOTAL (rd. 02+03+04)	05			8879578	83923		83673		250	
ACTIVE FIXE CORPORALE	06									
Amenajari la terenuri (ct. 2110200)	07									
Constructii (ct. 2120000) din care:	08			10741321	2980986	2114037	866949			
- drumuri publice, exclusiv poduri, podete, pasarele si viaducte si tunele	09									
- drumuri industriale agricole	10									
- infrastructura pentru transport feroviar, exclusiv poduri, podete, pasarele si viaducte si tunele	11									
- poduri, podete, pasarele si viaducte pentru transporturi feroviare si rutiere; viaducte	12									
- tunele	13									
- piste pentru aeroporturi si platforme de stationare pentru avioane si autovehicule; constructii aeroportuare	14									
- canale pentru navigatie	15									
- alte active fixe încadrate în grupa constructii	16			10741321	2980986	2114037	866949			
Instalatii tehnice, mijloace de transport, animale si plantatii (ct. 2130100+2130200+2130300+2130400)	17			60879559	15893554		14791969	21182	318947	761456
Mobilier, aparatura birotica, echipamente de protectie a valorilor umane si materiale si alte active fixe corporale (ct. 2140000)	18			15580761	602254		281652			320602

Denumirea activelor fixe	Nr. rand	Existent 31.12.2015		Sold la inceputul anului	Cresteri					
					Total din care	diferente din reevaluare	achizitii	transferuri primite cu titlu gratuit	donatii, sponsorizari	alte cai
A	B	1	2	3	4=5+6+7+8+9	5	6	7	8	9
TOTAL (rd. 07 +08 +17 + 18)	19			87201641	19476794	2114037	15940570	21182	318947	1082058
TOTAL ACTIVE FIXE (rd. 05+ 19)	20			96081219	19560717	2114037	16024243	21182	319197	1082058

Conducatorul institutiei



Conducatorul compartimentului
financiar-contabil
CONSTANTA DUMITRU

SITUATIA ACTIVELOR FIXE AMORTIZABILE

cod 27

la data de 31.12.2015

- lei -

Denumirea activelor fixe	Nr. rând	Reduceri							Sold la sf. anului	Ajustari de valoare(amortizari si ajustari pentru depreciere)				Valoare contabila neta, din care:				
		Total din care	diferente din reevaluare	eliminare amortizare	dezmembrari si casari	transferuri cu titlu gratuit	vanzari	alte cai		Sold la inceputul anului	Cresteri	Reduceri	Sold la sf. anului	Domeniu privat al statului	Domeniu privat al UAT	Proprietate privata a instit.pub		
																	10=11+12+13+14+15+16	11
ACTIVE FIXE NECORPORALE	01																	
Cheltuieli de dezvoltare (ct. 2030000)	02																	
Concesiuni, brevete, licente, marci comerciale, drepturi si active similare(ct. 2050000)	03							1450	1450				1450					
Alte active fixe necorporale(ct.2080100+2080200)	04	2624			2624			8959427	6634018	2022289	2624		8653683					305744
TOTAL (rd. 02+03+04)	05	2624			2624			8960877	6635468	2022289	2624		8655133					305744
ACTIVE FIXE CORPORALE	06																	
Amenajari la terenuri (ct. 2110200)	07																	
Constructii (ct.2120000) (rd.08 = de la rd.09 la rd.16) din care:	08	866949												2217717				10637641
- drumuri publice, exclusiv poduri, podete, pasarele si viaducte si tunele	09																	
- drumuri industriale agricole	10																	
- infrastructura pentru transport feroviar, exclusiv poduri, podete, pasarele si viaducte si tunele	11																	
- poduri, podete, pasarele si viaducte pentru transporturi feroviare si rutiere; viaducte	12																	
- tunele	13																	
- piste pentru aeroporturi si platforme de stationare pentru avioane si autovehicule; constructii aeroportuare	14																	
- canale pentru navigatie	15																	
- alte active fixe încadrate în grupa constructii	16	866949							866949	12855358	1960089	257628		2217717				10637641
Instalatii tehnice, mijloace de transport,	17	2004357	687824	18125	466653	297676		534079	74768756	37226635	4981346	1140936		41067045				33701711


Denumirea activelor fixe	Nr. rând								Sold la sf. anului	pentru depreciere)				um care:		
		Total din care	diferente din reevaluare	eliminare amortizare	dezmembrari si casari	transferuri cu titlu gratuit	vanzari	alte cai		Sold la inceputul anului	Cresteri	Reduceri	Sold la sf. anului	Domeniu privat al statului	Domeniu privat al UAT	Proprietate privata a instit.pub
A	B	10=11+12+13+14+15+16	11	12	13	14	15	16	17=3+4-10	18	19	20	21=18+19-20	22=17-21-23-24	23=17-21-22-24	24=17-21-22-23
animale si plantatii (ct.2130100+2130200+2130300+2130400)																
Mobilier, aparatura birotica, echipamente de protectie a valorilor umane si materiale si alte active fixe corporale (ct.2140000)	18	832934			122281	6159		704494	15350081	5581605	1622287	712184	6491708			8858373
TOTAL (rd. 07 +08 +17 + 18)	19	3704240	687824	18125	588934	303835		2105522	102974195	44768329	6861261	1853120	49776470			53197725
TOTAL ACTIVE FIXE (rd. 05+ 19)	20	3706864	687824	18125	591558	303835		2105522	111935072	51403797	8883550	1855744	58431603			53503469

*) Coloana 5 se completeaza cu cresterile de valoare din reevaluare evidentiata in conturile 105"Rezerve din reevaluare" si 7813"Venituri din ajustari privind deprecierea activelor fixe";

***) Coloana 11 se completeaza cu reducerile de valoare din reevaluare evidentiata in conturile 105"Rezerve din reevaluare" si 6813"Cheltuieli operaionale privind ajustarile pentru deprecierea activelor fixe";

****) Coloana 12 se completeaza cu valoarea amortizarii eliminata din valoarea activului fix in situatia in care reevaluarea se efectueaza de catre evaluatori autorizati. Aceeasi valoare se completeaza si pe coloana 20 "Reduceri".

Conducatorul institutiei



Conducatorul compartimentului
financiar-contabil
CONSTANTA DUMITRU

SITUATIA ACTIVELOR FIXE NEAMORTIZABILE

cod 28

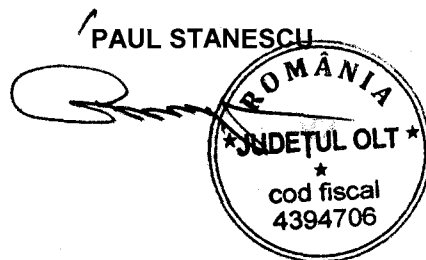
la data de 31.12.2015

- lei -

Denumirea activelor fixe	Nr. rand	Existent 31.12.2015			Sold la inceputul anului	Cresteri						
		UM	UM	UM		Total din care:	diferente din reevaluare	achizitii	transferuri primite cu titlu gratuit	donatii, sponsorizari	alte cai	
		1	2	3		4	5=6+7+8+9+10	6	7	8	9	10
A	B											
ACTIVE FIXE NECORPORALE	01											
Inregistrari ale evenimentelor cultural-sportive(ct. 2060000)	02											
Active fixe necorporale in curs de executie(ct. 2330000)	03				686340							
TOTAL (rd. 02 + 03)	04				686340							
ACTIVE FIXE CORPORALE	05											
Amenajari la terenuri (ct.2110200)	06				1988511	195275		195275				
Terenuri (ct. 2110100)	07	41			27042159	103805	13181				90624	
Constructii (ct.2120000)) (rd.08 = de la rd.09 la rd.16) din care:	08				491777642	9978338					9978338	
- drumuri publice, exclusiv poduri, podete, pasarele si viaducte si tunele	09				315439611	1174044					1174044	
- drumuri industriale si agricole	10											
- infrastructura pentru transport feroviar exclusiv, poduri, podete, pasarele si viaducte si tunele	11											
- poduri, podete, pasarele si viaducte pentru transporturi feroviare si rutiere; viaducte	12				36553920							
- tunele	13											
- piste pentru aeroporturi si platforme de stationare pentru avioane si autovehicule; constructii aeroportuare	14											
- canale pentru navigatie	15											
- alte active fixe încadrate în grupa constructii	16				139784111	8804294					8804294	
Instalatii tehnice, mijloace de transport, animale si plantatii (ct. 2130100+2130200+2130300+2130400)	17											
Mobilier, aparatura birotica, echipamente de protectie a valorilor umane si materiale si alte active fixe corporale (ct.2140000)	18											

Denumirea activelor fixe	Nr. rand	Existent 31.12.2015			Sold la inceputul anului	Cresteri					
		UM	UM	UM		Total din care:	diferente din reevaluare	achizitii	transferuri primite cu titlu gratuit	donatii, sponsorizari	alte cai
A	B	1	2	3	4	5=6+7+8+9+10	6	7	8	9	10
Active fixe corporale in curs de executie (ct. 2310000)	19				65561070	55700219		1235197			54465022
Alte active nefinanciare (ct.2150000)	20										
TOTAL (rd.06+ 07 + 08+ 17+18+19+20)	21	41			586369382	65977637	13181	1430472			64533984
TOTAL ACTIVE FIXE (rd. 04+21)	22	41			587055722	65977637	13181	1430472			64533984

Conducatorul institutiei



Conducatorul compartimentului
financiar-contabil
CONSTANTA DUMITRU

SITUATIA ACTIVELOR FIXE NEAMORTIZABILE

la data de 31.12.2015

- lei -


Cod 29
cod 29

Denumirea activelor fixe	Nr. rând	Reduceri						Sold la sfarsitul anului 17=4+5-11 17=18+19 20+21+22+ 23+24	Valoarea activelor fixe neamortizate						
		Total din care 11=12+13+14 +15+16	reevaluare	dezmembrari si casari	transferuri cu titlu gratuit	vanzari	alte cai		Fondul	Domeniu	Domeniu	Proprietatea	Domeniu	Domeniu	Proprietatea
									activelor fixe necorporale ct.100.00.00	public al statului ct.101.00.00	privat al statului ct.102.01.10	privata a instit.publice ct.102.01.02	public al UAT ct.103.00.00	privat al UAT ct.104.01.01	privata a instit.publ din admin.locala ct.104.01.02
A	B	12	13	14	15	16	18	19	20	21	22	23	24		
ACTIVE FIXE NECORPORALE	01														
Inregistrari ale evenimentelor cultural-sportive(ct. 2060000)	02														
Active fixe necorporale in curs de executie(ct. 2330000)	03	55800					55800	630540							
TOTAL (rd. 02 + 03)	04	55800					55800	630540							
ACTIVE FIXE CORPORALE	05														
Amenajari la terenuri (ct.2110200)	06							2183786				2183786			
Terenuri (ct. 2110100)	07	1550645					1550645	25595319				25017417	577902		
Constructii (ct.2120000) (rd.08 = de la rd.09 la rd.16) din care:	08	2813127					2813127	498942853				494928890	4013963		
- drumuri public, exclusiv poduri, podete, pasarele si viaducte si tunele	09							316613655				316613655			
- drumuri industriale si agricole	10														
- infrastructura pentru transport feroviar, exclusiv poduri, podete, pasarele si viaducte si tunele	11														
- poduri, podete, pasarele si viaducte pentru transporturi feroviare si rutiere; viaducte	12							36553920				36171776	382144		
- tunele	13														
- piste pentru aeroporturi si platforme de stationare pentru avioane si autovehicule; constructii aeroportuare	14														
- canale pentru navigatie	15														

Denumirea activelor fixe	Nr. rând	Reduceri					Sold la sfarsitul anului 17=4+5-11	Valoarea activelor fixe neamortizate							
		Total din care	reevaluare	dezmembrari si casari	transferuri cu titlu gratuit	vanzari		alte cai	Fondul activelor fixe necorporale	Domeniu public al statului	Domeniu privat al statului	Proprietatea privata a instit. publice	Domeniu public al UAT	Domeniu privat al UAT	Proprietatea privata a instit. publ din admin. locala
									ct.100.00.00	ct.101.00.00	ct.102.01.10	ct.102.01.02	ct.103.00.00	ct.104.01.01	ct.104.01.02
A	B	11=12+13+14+15+16	12	13	14	15	16	17=18+19+20+21+22+23+24	18	19	20	21	22	23	24
- alte active fixe încadratee în grupa constructii	16	2813127					2813127	145775278					142143459	3631819	
Instalatii tehnice, mijloaceport, animale si plantatii (ct. 2130100+2130200+2130300+2130400)	17														
Mobilier, aparatura birotica, echipamente de protectie a valorilor umane si materiale si alte active fixe corporale (ct.2140000)	18														
Active fixe corporale in curs de executie (ct. 2310000)	19	13514392					13514392	107746897							
Alte active nefinanciare (ct.2150000)	20														
TOTAL (rd.06+ 07+ 08+17+18+19+20) col.4 la 17	21	17878164					17878164	634468855					522130093	4591865	
TOTAL ACTIVE FIXE (rd. 04+21) col.4 la 17	22	17933964					17933964	635099395					522130093	4591865	

Conducatorul institutiei

PAUL STANESCU



Conducatorul compartimentului
financiar-contabil
CONSTANTA DUMITRU

SITUATIA ACTIVEI SI DATORIILOR INSTITUTIILOR PUBLICE
 DIN ADMINISTRATIA LOCALA

Cod 18		la data de	31.12.2015	-lei-
Nr. rand		Cod rand	Sold la inceputul anului	Sold la sfarsitul perioadei
A	B	C	1	2
	Disponibilitati în lei ale institutiilor publice locale si ale institutiilor publice de subordonare locala, la trezorerii (ct.5100000+ct.5120101+ct.5120501+ct.5150101+ct.5150103+ct.5150500+ct.5150600+ct.5160101+ct.5160301 +ct.5160302+ ct.5170101+ct.5170301+ct.5170302+ ct.5210100+ct.5210300+ct.5280000+ ct.5290201+ct.5290301+ ct.5290400+ ct.5290901+ ct.5500101+ct.5520000+ct.5550101 +ct.5570101+ ct.5580101+ct.5580201+ ct.5600101+ ct.5600300+ ct.5610100+ct.5610300+ct.5620101+ct.5620300- ct.7700000), din care :	5	3768854	1123248
	Total (in baze cash) (rd.04+05)	8	3768854	1123248
	Total (in baze accrual) (rd.08+09)	10	3768854	1123248
	Alte valori (ct.5320100+ct.5320200+ct.5320300+ct.5320400+ct.5320500+ ct.5320600+ct.5320800)	23	39490	42548
	Disponibilitati ale institutiilor publice locale si ale institutiilor de subordonare locala la institutiile de credit rezidente (ct.5110101+ ct.5110102+ct.5120102+ct.5120402+ct.5120502+ ct.5150102+ ct.5150202+ ct.5160102+ct.5160202+ ct.5170102+ ct.5170202+ ct.5290202+5290302+ct.52	32	206322	304749

	90902+ct.5500102+ct.5550102+ . 5550202+ct.5570202+ct.5580102+ ct.5580302+ ct.5600102+ct.5600103+ct.5620102+ct.5620103), din care :			
	Total (în baze cash) (rd.32+35)	36	206322	304749
	Total (în baze accrual) (rd.36+37)	38	206322	304749
	Actiuni cotate detinute de autoritatile locale la societati nefinanciare (ct.2600100 - ct.2960101) (S.11)	131	1427710	1427710
	Total (la valoarea contabila neta (la valoarea de intrare mai putin ajustarile cumulate pentru pierderea de valoare) (rd.131+132+133)	134	1427710	1427710
	Participatiile autoritatilor locale la alte societati care nu sunt organizate pe actiuni (regii autonome, srl, comandita, etc.) (ct.2600300 - ct.2960103)	141	200	200
	Total (la valoarea de intrare mai putin ajustarile cumulate pentru pierderea de valoare) (rd.141)	142	200	200
1	Creante comerciale necurente legate de livrari de bunuri si servicii de catre autoritatile locale sau de institutii subordonate acestora (ct.4110201+ct.4110208+ct.4130200+ct.4610201 - ct.4910200 - ct.4960200) Total (rd.158+159+160+164), din care:	157	98625	21936
	-de la societati nefinanciare (S.11),	159	98625	21936
	Creante comerciale curente legate de livrari de bunuri si servicii de catre autoritatile locale sau de institutii subordonate acestora	165	25952253	18114017

	(ct.2320000+ct.2340000+ct.409010 ct.4090102+ct.4110101+ ct.4110108+ct.4130100+ct.4180000+ct.4610101 - ct.4910100 - ct.4960100). Total (rd.166+167+168+172), din care de la :			
	- de la societati nefinanciare (S.11),	167	25952253	18114017
1	Creante ale bugetului local (ct.4640000 -ct.4970000). Total (rd.177+178+179+183), din care:	176	1119786	1493966
	-de la societati nefinanciare (S.11),	178	1119786	1493966
	Total creante (rd.176+184)	185	1119786	1493966
	Sume de primit de la Autoritatile de Certificare / Autoritatile de Management /Agentiile de Plati - FONDURI EXTERNE NERAMBURSABILE POSTADERARE (ct.4580301)	191	1012526	747797
	Sume de primit de la Autoritatile de Certificare/ Autoritatile de Management / Agentiile de Plati - FONDURI DE LA BUGET (ct.4580302)	192	621568	193943
	Credite pe termen lung primite (contractate, garantate, asimilate, etc.) de institutiile publice locale (ct.1620200+ct.1630200+ct.1670201+ct.1670202+ct.1670203+ ct.1670209). Total (rd.287+288+289+289.1) din care acordate de :	286	64248984	64634698
	-Societati care accepta depozite, exclusiv banca centrala (S.122)	287	64248984	59051563
	-Administratia centrala (exclusiv fondurile de securitate sociala) (S.1311) Credite pe termen lung primite din venituri din privatizare de catre institutii publice din administratia locala (ct.1620200+ct.1670203)	289.1		5583135


	Total (in baza cash) (rd 36)	290	64248984	64634698
	Datorii comerciale necurente legate de livrari de bunuri si servicii (ct.4010200+ct.4030200+ct.4040200+ct.4050200+ct.4620201). Total (rd.313+314+318+319), din care catre :	312	3492	3492
	- Societati nefinanciare (S.11)	313	3492	3492
	Datorii comerciale curente legate de livrari de bunuri si servicii (ct.4010100+ct.4030100+ct.4040100 +ct.4050100+ct.4080000 +ct.4190000+ ct.4620101) Total (rd.321+322+326+327), din care catre :	320	12579183	12521966
	- Societati nefinanciare (S.11)	321	12579183	12521966
	Datoriile institutiilor publice din administratia locala catre bugete (ct.4420300+ ct.4310100+ct.4310200+ct.4310300+ct.4310400+ ct.4310500+ ct.4310700+ct.4370100+ct.4370200+ct.4370300+ ct.4420800 +ct.4440000+ct.4460000+ct.4480100)	331	4041897	5303976
	Salariile angajatilor (ct 4210000+ct.4230000+ct.4260000 +ct.4270100+ct.4270300 +ct.4280101)	332	5868978	7713631
	Alte drepturi cuvenite altor categorii de persoane (ct.4260000+ct.4270200 +ct.4270300+ct.4290000+ct.4380000)	333	4592421	6041931
	Total (rd.331+332+333+334)	335	14503296	19059538
	Provizioane necurente (ct.1510201+ ct.1510202+ct.1510203 +ct.1510204 +ct.1510208), din care:	342.1	9639195	4217253
	Provizioane necurente,	342.3	9639195	4217253

	constituite conform OUG 71/2009 . OG 17/2012 reprezentând drepturi salariale câștigate în instanta (ct.1510203)		
--	--	--	--

Nota

Sectoarele si subsectoarele definite conform Sistemului European de Conturi (SEC' 95)	utilizator Anexa 40	Cod SEC'95
Societati nefinanciare		S.11
Societati financiare		S.12
Banca centrala		S.121
Societati care accepta depozite, exclusiv banca centrala		S.122
Fonduri de piata monetara		S.123
Fonduri de investitii, altele decat fondurile de piata monetara		S.124
Alti intermediari financiari, exclusiv societati de asigurare si fonduri de pensii		S.125
Auxiliari financiari		S.126
Societati de asigurare (SA)		S.128
Fonduri de pensii (FP)		S.129
Administratii publice		S.13
Administratia centrala(exclusiv fondurile de securitate sociala)		S.1311
Administratia locale(exclusiv fondurile de securitate sociala)		S.1313
Fonduri de securitate sociala		S.1314
Gospodariile populatiei		S.14
Restul lumii		S.2
State membre si institutii si organisme ale Uniunii Europene		S.21
Statele membre ale Uniunii Europene		S.211
Institutiile si organisme ale Uniunii Europene		S.212
State nonmembre si organizatii internationale nerezidente ale Uniunii Europene		S.22

Conducatorul institutiei



Conducatorul compartimentului
financiar-contabil
CONSTANTA DUMITRU