

CONTUL DE EXECUTIE A BUGETULUI LOCAL- CHELTUIELI

la data de 30.09.2016

Cod 21

-lei-

Denumirea indicatorilor *)	Cod indicator	Credite de angajament	Credite bugetare		Angajamente bugetare	Angajamente legale	Plati efectuate	Angajamente legale de platit	Cheltuieli efective
			anuale aprobate la finele perioadei de raportare	trimestriale cumulate					
A	B	1	2	3	4	5	6	7=5-6	8
TOTAL CHELTUIELI (cod 50.02+59.02+63.02+70.02+74.02+79.02)	4902	22,049,000	243,007,000	198,722,000	241,907,000	181,815,755	160,628,268	21,187,487	153,928,224
Partea I-a SERVICII PUBLICE GENERALE (cod 51.02+54.02+55.02+56.02)	5002	2,043,000	28,105,000	21,460,000	27,005,000	20,183,303	16,098,898	4,084,405	12,309,719
Autoritati publice si actiuni externe (cod 51.02.01)	5102	2,043,000	23,305,000	17,679,000	23,305,000	17,908,958	13,883,673	4,025,285	10,037,708
Autoritati executive si legislative (cod 51.02.01.03)	510201	2,043,000	23,305,000	17,679,000	23,305,000	17,908,958	13,883,673	4,025,285	10,037,708
Autoritati executive	51020103	2,043,000	23,305,000	17,679,000	23,305,000	17,908,958	13,883,673	4,025,285	10,037,708
Alte servicii publice generale (cod 54.02.05 la 54.02.07+54.02.10+54.02.50)	5402		2,365,000	1,947,000	1,265,000	784,189	783,573	616	780,785
Fond de rezerva bugetara la dispozitia autoritatilor locale	540205		1,100,000	1,000,000					
Servicii publice comunitare de evidenta a persoanelor	540210		1,235,000	919,000	1,235,000	760,975	760,975		760,975
Alte servicii publice generale	540250		30,000	28,000	30,000	23,214	22,598	616	19,810
Tranzactii privind datoria publica si imprumuturi	5502		2,435,000	1,834,000	2,435,000	1,490,156	1,431,652	58,504	1,491,226
Partea a II-a APARARE, ORDINE PUBLICA SI SIGURANTA NATIONALA (60.02+61.02)	5902		2,131,000	1,768,000	2,131,000	642,726	523,508	119,218	822,818
Aparare (cod 60.02.02)	6002		512,000	397,000	512,000	333,049	278,966	54,083	303,666
Aparare nationala	600202		512,000	397,000	512,000	333,049	278,966	54,083	303,666
Ordine publica si siguranta nationala (cod 61.02.03 +61.02.05+61.02.50)	6102		1,619,000	1,371,000	1,619,000	309,677	244,542	65,135	519,152
Protectie civila si protectia contra incendiilor (protectie civila nonmilitara)	610205		1,619,000	1,371,000	1,619,000	309,677	244,542	65,135	519,152
Partea a III-a CHELTUIELI SOCIAL-CULTURALE(cod	6302	313,000	176,955,000	143,477,000	176,955,000	137,753,802	121,232,334	16,521,468	124,479,872

A	B	1	2	3	4	5	6	7=5-6	8
65.02+66.02+67.02+68.02)									
Invatamant (cod 65.02.03 la 65.02.05+65.02.07+65.02.11+65.02.50)	6502		19,546,000	14,904,000	19,546,000	14,873,929	12,505,078	2,368,851	12,676,133
Invatamant prescolar si primar (cod 65.02.03.01+65.02.03.02)	650203		5,494,000	4,008,000	5,494,000	3,107,859	3,107,859		3,107,859
Invatamant prescolar	65020301		1,650,000	1,204,000	1,650,000	991,705	991,705		991,705
Invatamant primar	65020302		3,844,000	2,804,000	3,844,000	2,116,154	2,116,154		2,116,154
Invatamant secundar (cod 65.02.04.01 la 65.02.04.03)	650204		3,500,000	2,553,000	3,500,000	1,869,901	1,869,901		1,869,901
Invatamant secundar inferior	65020401		3,500,000	2,553,000	3,500,000	1,869,901	1,869,901		1,869,901
Invatamant nedefinit prin nivel (cod 65.02.07.04)	650207		9,413,000	7,244,000	9,413,000	9,117,288	6,748,437	2,368,851	6,919,492
Invatamant special	65020704		9,413,000	7,244,000	9,413,000	9,117,288	6,748,437	2,368,851	6,919,492
Alte cheltuieli in domeniul invatamantului	650250		1,139,000	1,099,000	1,139,000	778,881	778,881		778,881
Sanatate (cod 66.02.06+66.02.08+66.02.50)	6602		12,735,000	10,335,000	12,735,000	4,090,946	4,090,946		5,050,813
Servicii medicale in unitati sanitare cu paturi (cod 66.02.06.01+66.02.06.03)	660206		12,735,000	10,335,000	12,735,000	4,090,946	4,090,946		5,050,813
Spitale generale	66020601		12,735,000	10,335,000	12,735,000	4,090,946	4,090,946		5,050,813
Cultura, recreere si religie (cod 67.02.03+67.02.05+67.02.06+67.02.50)	6702	313,000	16,763,000	13,136,000	16,763,000	11,728,829	11,269,913	458,916	11,057,466
Servicii culturale (cod 67.02.03.02 la 67.02.03.08+67.02.03.12+67.02.03.30)	670203	313,000	9,393,000	7,046,000	9,393,000	6,086,644	5,627,728	458,916	5,496,551
Biblioteci publice comunale, oratenesti, municipale	67020302	180,000	2,021,000	1,540,000	2,021,000	1,718,220	1,259,304	458,916	1,202,735
Muzee	67020303	133,000	1,679,000	1,293,000	1,679,000	996,267	996,267		921,659
Instituti publice de spectacole si concerte	67020304		3,600,000	2,650,000	3,600,000	1,887,157	1,887,157		1,887,157
Scoli populare de arta si meserii	67020305		1,454,000	1,080,000	1,454,000	1,080,000	1,080,000		1,080,000
Centre pentru conservarea si promovarea culturii traditionale	67020308		639,000	483,000	639,000	405,000	405,000		405,000
Servicii recreative si sportive (cod 67.02.05.01 la 67.02.05.03)	670205		200,000	200,000	200,000				
Sport	67020501		200,000	200,000	200,000				
Servicii religioase	670206		6,970,000	5,690,000	6,970,000	5,442,185	5,442,185		5,360,915
Alte servicii in domeniile culturii, recreerii si religiei	670250		200,000	200,000	200,000	200,000	200,000		200,000
Asigurari si asistenta sociala (cod 68.02.04 la 68.02.06+68.02.10+68.02.11+68.02.12+68.02.15+68.02.50)	6802		127,911,000	105,102,000	127,911,000	107,060,098	93,366,397	13,693,701	95,695,460
Asistenta acordata persoanelor in varsta	680204		18,270,000	13,700,000	18,270,000	16,760,209	11,693,465	5,066,744	12,637,455
Asistenta sociala in caz de boli si invaliditati (cod 68.02.05.02)	680205		75,326,000	65,817,000	75,326,000	58,741,308	58,741,308		59,414,515
Asistenta sociala in caz de invaliditate	68020502		75,326,000	65,817,000	75,326,000	58,741,308	58,741,308		59,414,515

A	B	1	2	3	4	5	6	7=5-6	8
Asistenta sociala pentru familie si copii	680206		34,315,000	25,585,000	34,315,000	31,558,581	22,931,624	8,626,957	23,641,655
Alte cheltuieli în domeniul asigurarilor si asistentei sociale (cod 68.02.50.50)	680250								1,835
Alte cheltuieli în domeniul asistentei sociale	68025050								1,835
Partea a IV-a SERVICII SI DEZVOLTARE PUBLICA, LOCUINTE, MEDIU SI APE (cod 70.02+74.02)	6902	8,928,000	8,928,000	8,928,000	8,928,000	6,048,290	6,048,290		280,415
Protectia mediului (cod 74.02.03+74.02.05+74.02.06+74.02.50)	7402	8,928,000	8,928,000	8,928,000	8,928,000	6,048,290	6,048,290		280,415
Salubritate si gestiunea deseurilor (cod 74.02.05.01+74.02.05.02)	740205	8,928,000	8,928,000	8,928,000	8,928,000	6,048,290	6,048,290		280,415
Colectarea, tratarea si distrugerea deseurilor	74020502	8,928,000	8,928,000	8,928,000	8,928,000	6,048,290	6,048,290		280,415
Partea a V-a ACTIUNI ECONOMICE (80.02+81.02+83.02+84.02+87.02)	7902	10,765,000	26,888,000	23,089,000	26,888,000	17,187,634	16,725,238	462,396	16,035,400
Actiuni generale economice, comerciale si de munca (cod 80.02.01+80.02.02)	8002		779,000	779,000	779,000				217,146
Actiuni generale economice si comerciale (cod 80.02.01.06+80.02.01.09+80.02.01.10+80.02.01.30)	800201		779,000	779,000	779,000				217,146
Programe de dezvoltare regionala si sociala	80020110		779,000	779,000	779,000				217,146
Agricultura, silvicultura, piscicultura si vanatoare (cod 83.02.03)	8302		900,000	675,000	900,000	518,000	518,000		518,000
Agricultura (cod 83.02.03.03+83.02.03.07+83.02.03.30)	830203		900,000	675,000	900,000	518,000	518,000		518,000
Camere agricole	83020307		900,000	675,000	900,000	518,000	518,000		518,000
Transporturi (cod 84.02.03+84.02.04+84.02.06+84.02.50)	8402	10,765,000	25,209,000	21,635,000	25,209,000	16,669,634	16,207,238	462,396	15,300,254
Transport rutier (cod 84.02.03.01 la 84.02.03.03)	840203	10,765,000	25,209,000	21,635,000	25,209,000	16,669,634	16,207,238	462,396	15,300,254
Drumuri si poduri	84020301	10,765,000	25,209,000	21,635,000	25,209,000	16,669,634	16,207,238	462,396	15,300,254
Partea a VII-a REZERVE, EXCEDENT/DEFICIT	9602		-18,811,000	-15,140,000			20,801,643	-20,801,643	
Excedent (98.02.96+98.02.97)	9802		-18,811,000	-15,140,000			20,801,643	-20,801,643	
Excedentul sectiunii de functionare	980296						14,021,395	-14,021,395	
Excedentul sectiunii de dezvoltare	980297		-18,811,000	-15,140,000			6,780,248	-6,780,248	
CHELTUIELILE SECTIUNII DE FUNCTIONARE (cod 50.02+59.02+63.02+70.02+74.02+79.02)	4902		201,524,000	162,469,000	200,424,000	162,576,944	142,869,505	19,707,439	143,498,335
Partea I-a SERVICII PUBLICE GENERALE (cod 51.02+54.02+55.02+56.02)	5002		19,393,000	14,229,000	18,293,000	14,079,016	11,474,659	2,604,357	11,536,896
Autoritati publice si actiuni externe (cod 51.02.01)	5102		14,593,000	10,448,000	14,593,000	11,804,671	9,259,434	2,545,237	9,264,885
Autoritati executive si legislative (cod 51.02.01.03)	510201		14,593,000	10,448,000	14,593,000	11,804,671	9,259,434	2,545,237	9,264,885
Autoritati executive	51020103		14,593,000	10,448,000	14,593,000	11,804,671	9,259,434	2,545,237	9,264,885

A	B	1	2	3	4	5	6	7=5-6	8
Alte servicii publice generale (cod 54.02.05 la 54.02.07+54.02.10+54.02.50)	5402		2,365,000	1,947,000	1,265,000	784,189	783,573	616	780,785
Fond de rezerva bugetara la dispozitia autoritatilor locale	540205		1,100,000	1,000,000					
Servicii publice comunitare de evidenta a persoanelor	540210		1,235,000	919,000	1,235,000	760,975	760,975		760,975
Alte servicii publice generale	540250		30,000	28,000	30,000	23,214	22,598	616	19,810
Tranzactii privind datoria publica si imprumuturi	5502		2,435,000	1,834,000	2,435,000	1,490,156	1,431,652	58,504	1,491,226
Partea a II-a APARARE, ORDINE PUBLICA SI SIGURANTA NATIONALA (60.02+61.02)	5902		950,000	708,000	950,000	632,736	513,518	119,218	507,438
Aparare (cod 60.02.02)	6002		501,000	357,000	501,000	333,049	278,966	54,083	287,435
Aparare nationala	600202		501,000	357,000	501,000	333,049	278,966	54,083	287,435
Ordine publica si siguranta nationala (cod 61.02.03+61.02.05+61.02.50)	6102		449,000	351,000	449,000	299,687	234,552	65,135	220,003
Protectie civila si protectia contra incendiilor (protectie civila nonmilitara)	610205		449,000	351,000	449,000	299,687	234,552	65,135	220,003
Partea a III-a CHELTUIELI SOCIAL-CULTURALE(cod 65.02+66.02+67.02+68.02)	6302		166,171,000	134,804,000	166,171,000	135,537,643	119,016,175	16,521,468	121,037,488
Invatamant (cod 65.02.03 la 65.02.05+65.02.07+65.02.11+65.02.50)	6502		19,546,000	14,904,000	19,546,000	14,873,929	12,505,078	2,368,851	12,655,737
Invatamant prescolar si primar (cod 65.02.03.01+65.02.03.02)	650203		5,494,000	4,008,000	5,494,000	3,107,859	3,107,859		3,107,859
Invatamant prescolar	65020301		1,650,000	1,204,000	1,650,000	991,705	991,705		991,705
Invatamant primar	65020302		3,844,000	2,804,000	3,844,000	2,116,154	2,116,154		2,116,154
Invatamant secundar (cod 65.02.04.01 la 65.02.04.03)	650204		3,500,000	2,553,000	3,500,000	1,869,901	1,869,901		1,869,901
Invatamant secundar inferior	65020401		3,500,000	2,553,000	3,500,000	1,869,901	1,869,901		1,869,901
Invatamant nedefinibil prin nivel (cod 65.02.07.04)	650207		9,413,000	7,244,000	9,413,000	9,117,288	6,748,437	2,368,851	6,899,096
Invatamant special	65020704		9,413,000	7,244,000	9,413,000	9,117,288	6,748,437	2,368,851	6,899,096
Alte cheltuieli in domeniul invatamantului	650250		1,139,000	1,099,000	1,139,000	778,881	778,881		778,881
Sanatate (cod 66.02.06+66.02.08+66.02.50)	6602		2,820,000	2,330,000	2,820,000	1,980,054	1,980,054		1,980,054
Servicii medicale in unitati sanitare cu paturi (cod 66.02.06.01+66.02.06.03)	660206		2,820,000	2,330,000	2,820,000	1,980,054	1,980,054		1,980,054
Spitale generale	66020601		2,820,000	2,330,000	2,820,000	1,980,054	1,980,054		1,980,054
Cultura, recreere si religie (cod 67.02.03+67.02.05+67.02.06+67.02.50)	6702		16,429,000	12,813,000	16,429,000	11,623,562	11,164,646	458,916	11,026,807
Servicii culturale (cod 67.02.03.02 la 67.02.03.08+67.02.03.12+67.02.03.30)	670203		9,059,000	6,723,000	9,059,000	5,981,377	5,522,461	458,916	5,465,892

A	B	1	2	3	4	5	6	7=5-6	8
Biblioteci publice comunale, orasenesti, municipale	67020302		1,820,000	1,350,000	1,820,000	1,718,220	1,259,304	458,916	1,202,735
Muzee	67020303		1,546,000	1,160,000	1,546,000	891,000	891,000		891,000
Institutii publice de spectacole si concerte	67020304		3,600,000	2,650,000	3,600,000	1,887,157	1,887,157		1,887,157
Scoli populare de arta si meserii	67020305		1,454,000	1,080,000	1,454,000	1,080,000	1,080,000		1,080,000
Centre pentru conservarea si promovarea culturii traditionale	67020308		639,000	483,000	639,000	405,000	405,000		405,000
Servicii recreative si sportive (cod 67.02.05.01 la 67.02.05.03)	670205		200,000	200,000	200,000				
Sport	67020501		200,000	200,000	200,000				
Servicii religioase	670206		6,970,000	5,690,000	6,970,000	5,442,185	5,442,185		5,360,915
Alte servicii in domeniile culturii, recreerii si religiei	670250		200,000	200,000	200,000	200,000	200,000		200,000
Asigurari si asistenta sociala (cod 68.02.04 la 68.02.06 +68.02.10+68.02.11+68.02.12+68.02.15+68.02.50)	6802		127,376,000	104,757,000	127,376,000	107,060,098	93,366,397	13,693,701	95,374,890
Asistenta acordata persoanelor in varsta	680204		18,000,000	13,555,000	18,000,000	16,760,209	11,693,465	5,066,744	12,497,232
Asistenta sociala in caz de boli si invaliditati (cod 68.02.05.02)	680205		75,326,000	65,817,000	75,326,000	58,741,308	58,741,308		59,414,515
Asistenta sociala in caz de invaliditate	68020502		75,326,000	65,817,000	75,326,000	58,741,308	58,741,308		59,414,515
Asistenta sociala pentru familie si copii	680206		34,050,000	25,385,000	34,050,000	31,558,581	22,931,624	8,626,957	23,463,143
Partea a V-a ACTIUNI ECONOMICE (80.02+81.02+83.02+84.02+87.02)	7902		15,010,000	12,728,000	15,010,000	12,327,549	11,865,153	462,396	10,416,513
Agricultura, silvicultura, piscicultura si vanatoare (cod 83.02.03)	8302		900,000	675,000	900,000	518,000	518,000		518,000
Agricultura (cod 83.02.03.03+83.02.03.07+83.02.03.30)	830203		900,000	675,000	900,000	518,000	518,000		518,000
Camere agricole	83020307		900,000	675,000	900,000	518,000	518,000		518,000
Transporturi (cod 84.02.03+84.02.04+84.02.06+84.02.50)	8402		14,110,000	12,053,000	14,110,000	11,809,549	11,347,153	462,396	9,898,513
Transport rutier (cod 84.02.03.01 la cod 84.02.03.03)	840203		14,110,000	12,053,000	14,110,000	11,809,549	11,347,153	462,396	9,898,513
Drumuri si poduri	84020301		14,110,000	12,053,000	14,110,000	11,809,549	11,347,153	462,396	9,898,513
Partea a VII-a REZERVE, EXCEDENT/DEFICIT (98.02-99.02)	9602						14,021,395	-14,021,395	
EXCEDENT (98.02.96)	9802						14,021,395	-14,021,395	
Excedentul sectiunii de functionare	980296						14,021,395	-14,021,395	
CHELTUIELILE SECTIUNII DE DEZVOLTARE (cod 50.02+59.02+63.02+70.02+74.02+79.02)	4902	22,049,000	41,483,000	36,253,000	41,483,000	19,238,811	17,758,763	1,480,048	10,429,889
Partea I-a SERVICII PUBLICE GENERALE (cod 51.02+54.02)	5002	2,043,000	8,712,000	7,231,000	8,712,000	6,104,287	4,624,239	1,480,048	772,823
Autoritati publice si actiuni externe (cod 51.02.01)	5102	2,043,000	8,712,000	7,231,000	8,712,000	6,104,287	4,624,239	1,480,048	772,823
Autoritati executive si legislative (cod 51.02.01.03)	510201	2,043,000	8,712,000	7,231,000	8,712,000	6,104,287	4,624,239	1,480,048	772,823
Autoritati executive	51020103	2,043,000	8,712,000	7,231,000	8,712,000	6,104,287	4,624,239	1,480,048	772,823
Partea a II-a APARARE, ORDINE PUBLICA SI SIGURANTA	5902		1,181,000	1,060,000	1,181,000	9,990	9,990		315,380


A	B	1	2	3	4	5	6	7=5-6	8
NATIONALA (60.02+61.02)									
Aparare (cod 60.02.02)	6002		11,000	40,000	11,000				16,231
Aparare nationala	600202		11,000	40,000	11,000				16,231
Ordine publica si siguranta nationala (cod 61.02.03+61.02.05+61.02.50)	6102		1,170,000	1,020,000	1,170,000	9,990	9,990		299,149
Protectie civila si protectia contra incendiilor (protectie civila nonmilitara)	610205		1,170,000	1,020,000	1,170,000	9,990	9,990		299,149
Partea a III-a CHELTUIELI SOCIAL-CULTURALE (cod 65.02+66.02+67.02+68.02)	6302	313,000	10,784,000	8,673,000	10,784,000	2,216,159	2,216,159		3,442,384
Invatamant (cod 65.02.03 la 65.02.05+65.02.07+65.02.11+65.02.50)	6502								20,396
Invatamant nedefinit prin nivel (cod 65.02.07.04)	650207								20,396
Invatamant special	65020704								20,396
Sanatate (cod 66.02.06+66.02.08+66.02.50)	6602		9,915,000	8,005,000	9,915,000	2,110,892	2,110,892		3,070,759
Servicii medicale in unitati sanitare cu paturi (cod 66.02.06.01+66.02.06.03)	660206		9,915,000	8,005,000	9,915,000	2,110,892	2,110,892		3,070,759
Spitale generale	66020601		9,915,000	8,005,000	9,915,000	2,110,892	2,110,892		3,070,759
Cultura, recreere si religie (cod 67.02.03+67.02.05+67.02.06+67.02.50)	6702	313,000	334,000	323,000	334,000	105,267	105,267		30,659
Servicii culturale (cod 67.02.03.02 la 67.02.03.08+67.02.03.12+67.02.03.30)	670203	313,000	334,000	323,000	334,000	105,267	105,267		30,659
Biblioteci publice comunale, orasenesti, municipale	67020302	180,000	201,000	190,000	201,000				
Muzee	67020303	133,000	133,000	133,000	133,000	105,267	105,267		30,659
Asigurari si asistenta sociala (cod 68.02.04 la 68.02.06+68.02.10+68.02.11+68.02.12+68.02.15+68.02.50)	6802		535,000	345,000	535,000				320,570
Asistenta acordata persoanelor in varsta	680204		270,000	145,000	270,000				140,223
Asistenta sociala pentru familie si copii	680206		265,000	200,000	265,000				178,512
Alte cheltuieli in domeniul asigurarilor si asistentei sociale (cod 68.02.50.50)	680250								1,835
Alte cheltuieli in domeniul asistentei sociale	68025050								1,835
Partea a IV-a SERVICII SI DEZVOLTARE PUBLICA, LOCUINTE, MEDIU SI APE (cod 70.02+74.02)	6902	8,928,000	8,928,000	8,928,000	8,928,000	6,048,290	6,048,290		280,415
Protectia mediului (cod 74.02.03+74.02.05+74.02.06+74.02.50)	7402	8,928,000	8,928,000	8,928,000	8,928,000	6,048,290	6,048,290		280,415
Salubritate si gestiunea deseurilor (cod	740205	8,928,000	8,928,000	8,928,000	8,928,000	6,048,290	6,048,290		280,415

A	B	1	2	3	4	5	6	7=5-6	8
74.02.05.01+74.02.05.02)									
Colectarea, tratarea si distrugerea deseurilor	74020502	8,928,000	8,928,000	8,928,000	8,928,000	6,048,290	6,048,290		280,415
Partea aV-a ACTIUNI ECONOMICE (80.02+81.02+83.02+84.02+87.02)	7902	10,765,000	11,878,000	10,361,000	11,878,000	4,860,085	4,860,085		5,618,887
Actiuni generale economice, comerciale si de munca (cod 80.02.01+80.02.02)	8002		779,000	779,000	779,000				217,146
Actiuni generale economice si comerciale (cod 80.02.01.06+ 80.02.01.09+ 80.02.01.10+ 80.02.01.30)	800201		779,000	779,000	779,000				217,146
Programe de dezvoltare regionala si sociala	80020110		779,000	779,000	779,000				217,146
Transporturi (cod 84.02.03+84.02.06+84.02.50)	8402	10,765,000	11,099,000	9,582,000	11,099,000	4,860,085	4,860,085		5,401,741
Transport rutier (cod 84.02.03.01 la 84.02.03.03)	840203	10,765,000	11,099,000	9,582,000	11,099,000	4,860,085	4,860,085		5,401,741
Drumuri si poduri	84020301	10,765,000	11,099,000	9,582,000	11,099,000	4,860,085	4,860,085		5,401,741
Partea a VII-a REZERVE, EXCEDENT/DEFICIT (98.02-99.02)	9602		-18,811,000	-15,140,000			6,780,248	-6,780,248	
EXCEDENT (98.02.97)	9802		-18,811,000	-15,140,000			6,780,248	-6,780,248	
Excedentul sectiunii de dezvoltare	980297		-18,811,000	-15,140,000			6,780,248	-6,780,248	

Nota: Se detaliaza pe structura clasificatiei economice (Anexa 7)

Conducatorul institutiei

MARIUS OPRESCU



Conducatorul compartimentului
financiar-contabil
CONSTANTA DUMITRU

CONTUL DE EXECUTIE AL INSTITUTIILOR PUBLICE - CHELTUIELI

la data de 30.09.2016

Cod 21 Capitol 5002

Subcapitol

-lei-

DENUMIREA INDICATORILOR*)	Cod indicator	Credite de angajament	Credite bugetare		Angajamente bugetare	Angajamente legale	Plati efectuate	Angajamente legale de platit	Cheltuieli efective
			anuale aprobate la finele perioadei de raportare	trimestriale cumulate					
A	B	1	2	3	4	5	6	7=5-6	8
TOTAL CHELTUIELI(SECTIUNEA DE FUNCTIONARE+SECTIUNEA DE DEZVOLTARE)		22,049,000	243,007,000	198,722,000	241,907,000	181,815,755	160,628,268	21,187,487	153,928,224
SECTIUNEA DE FUNCTIONARE (cod 01+79+85)	F		201,524,000	162,469,000	200,424,000	162,576,944	142,869,505	19,707,439	143,498,335
CHELTUIELI CURENTE (10+20+30+40+50+51SF+55SF+57+59)	01F		199,722,000	161,116,000	198,622,000	160,775,360	141,518,317	19,257,043	143,498,335
TITLUL I CHELTUIELI DE PERSONAL (cod 10.01 la10.03)	10		55,292,000	42,060,000	55,292,000	55,292,000	40,657,908	14,634,092	40,980,595
Cheltuieli salariale in bani (cod 10.01.01 la 10.01.16+10.01.30)	1001		44,971,000	34,247,000	44,971,000	44,971,000	33,125,550	11,845,450	33,415,845
Salarii de baza	100101		42,994,000	32,694,000	42,994,000	43,004,000	31,914,859	11,089,141	32,205,287
Sporuri pentru conditii de munca	100105		278,000	244,000	278,000	278,000	165,147	112,853	166,522
Alte sporuri	100106		780,000	617,000	780,000	780,000	509,371	270,629	506,009
Fond aferent platii cu ora	100111		146,000	92,000	146,000	146,000	76,352	69,648	81,101
Indemnizatii platite unor persoane din afara unitatii	100112		556,000	421,000	556,000	556,000	357,467	198,533	358,981
Indemnizatii de delegare	100113		16,000	14,000	16,000	16,000	4,889	11,111	4,889
Alte drepturi salariale in bani	100130		201,000	165,000	201,000	191,000	97,465	93,535	93,056
Cheltuieli salariale in natura (cod 10.02.01 la 10.02.06+10.02.30)	1002		79,000	56,000	79,000	79,000	47,930	31,070	47,930
Transportul la si de la locul de munca	100205		79,000	56,000	79,000	79,000	47,930	31,070	47,930
Contributii (cod 10.03.01 la 10.03.06)	1003		10,242,000	7,757,000	10,242,000	10,242,000	7,484,428	2,757,572	7,516,820
Contributii de asigurari sociale de stat	100301		7,172,300	5,423,300	7,172,300	7,172,300	5,263,885	1,908,415	5,300,696
Contributii de asigurari de somaj	100302		229,300	173,300	229,300	229,300	163,784	65,516	164,997
Contributii de asigurari sociale de sanatate	100303		2,360,700	1,785,700	2,360,700	2,360,700	1,720,883	639,817	1,731,782

A	B	1	2	3	4	5	6	7=5-6	8
Contributii de asigurari pentru accidente de munca si boli profesionale	100304		82,100	65,100	82,100	82,100	52,736	29,364	53,081
Contributii pentru concedii si indemnizatii	100306		397,600	309,600	397,600	397,600	283,140	114,460	266,264
TITLUL II BUNURI SI SERVICII (cod 20.01 la 20.06+20.09 la 20.16+20.18 la 20.25+20.27+20.30)	20		36,505,000	28,635,000	36,505,000	27,275,834	22,711,387	4,564,447	23,729,400
Bunuri si servicii (cod 20.01.01 la 20.01.09+20.01.30)	2001		8,062,500	6,203,000	8,062,500	6,350,502	4,491,742	1,858,760	5,326,490
Furnituri de birou	200101		207,500	140,000	207,500	89,809	89,809		167,967
Materiale pentru curatenie	200102		463,000	296,000	463,000	325,743	262,376	63,367	426,143
Incalzit, iluminat si forta motrica	200103		2,884,000	2,245,000	2,884,000	2,884,000	1,727,611	1,156,389	1,587,024
Apa, canal si salubritate	200104		503,000	400,000	503,000	503,000	300,011	202,989	301,186
Carburanti si lubrifianti	200105		471,500	370,000	471,500	264,052	243,654	20,398	311,236
Piese de schimb	200106		138,500	84,000	138,500	37,500	35,127	2,373	97,292
Transport	200107		35,000	27,000	35,000	16,466	16,253	213	16,853
Posta, telecomunicatii, radio, tv, internet	200108		516,500	349,000	516,500	516,500	293,508	222,992	312,547
Materiale si prestari de servicii cu caracter functional	200109		973,500	833,000	973,500	465,963	418,262	47,701	616,863
Alte bunuri si servicii pentru intretinere si functionare	200130		1,870,000	1,459,000	1,870,000	1,247,469	1,105,131	142,338	1,489,379
Reparatii curente	2002		11,180,000	9,457,000	11,180,000	9,013,511	9,001,511	12,000	9,001,511
Hrana (cod 20.03.01+20.03.02)	2003		4,120,000	3,051,000	4,120,000	3,779,156	1,681,955	2,097,201	2,287,920
Hrana pentru oameni	200301		4,120,000	3,051,000	4,120,000	3,779,156	1,681,955	2,097,201	2,287,920
Medicamente si materiale sanitare (cod 20.04.01 la 20.04.04)	2004		362,000	248,000	362,000	301,165	198,078	103,087	200,469
Medicamente	200401		105,000	84,000	105,000	60,346	60,346		72,038
Materiale sanitare	200402		257,000	164,000	257,000	240,819	137,732	103,087	128,431
Bunuri de natura obiectelor de inventar (cod 20.05.01+20.05.03+20.05.30)	2005		2,338,500	1,120,000	2,338,500	285,223	281,256	3,967	25,122
Uniforme si echipament	200501		375,000	72,000	375,000				2,460
Lenjerie si accesorii de pat	200503		501,000	92,000	501,000	22,400	22,400		
Alte obiecte de inventar	200530		1,462,500	956,000	1,462,500	262,823	258,856	3,967	22,662
Deplasari, detasari, transferari (cod 20.06.01+20.06.02)	2006		397,000	358,000	397,000	289,507	289,478	29	288,838
Deplasari interne, detasari, transferari	200601		346,000	333,000	346,000	289,507	289,478	29	288,838
Deplasari in strainatate	200602		51,000	25,000	51,000				
Carti, publicatii si materiale documentare	2011		271,000	152,000	271,000	80,723	74,797	5,926	22,101
Consultanta si expertiza	2012		110,000	82,000	110,000	39,700	30,800	8,900	33,404
Pregatire profesionala	2013		128,000	121,000	128,000	83,806	83,806		82,275

A	B	1	2	3	4	5	6	7=5-6	8
Protectia muncii	2014		31,000	23,000	31,000	13,713	12,038	1,675	12,038
Comisioane si alte costuri aferente imprumuturilor (cod 20.24.01 la 20.24.02)	2024		35,000	34,000	35,000	24,817	24,817		24,153
Comisioane si alte costuri aferente imprumuturilor interne	202402		35,000	34,000	35,000	24,817	24,817		24,153
Alte cheltuieli (cod 20.30.01 la 20.30.04+20.30.06+20.30.07+20.30.09+20.30.30)	2030		9,470,000	7,786,000	9,470,000	7,014,011	6,541,109	472,902	6,425,079
Reclama si publicitate	203001		60,000	40,000	60,000	25,998	25,998		25,998
Protocol si reprezentare	203002		170,000	30,000	170,000	26,371	26,371		46,334
Prime de asigurare non-viata	203003		51,000	41,000	51,000	23,935	23,935		23,935
Fondul Presedintelui/Fondul conducatorului institutiei publice	203007		4,000	3,000	4,000	1,260	1,260		1,260
Alte cheltuieli cu bunuri si servicii	203030		9,185,000	7,672,000	9,185,000	6,936,447	6,463,545	472,902	6,327,552
TITLUL III DOBANZI (cod 30.01 la 30.03)	30		2,400,000	1,800,000	2,400,000	1,465,339	1,406,835	58,504	1,467,073
Dobanzi aferente datoriei publice interne (cod 30.01.01+30.01.02)	3001		2,400,000	1,800,000	2,400,000	1,465,339	1,406,835	58,504	1,467,073
Dobanzi aferente datoriei publice interne directe	300101		2,400,000	1,800,000	2,400,000	1,465,339	1,406,835	58,504	1,467,073
TITLUL V FONDURI DE REZERVA (cod 50.04)	50		1,100,000	1,000,000					
Fond de rezerva bugetara la dispozitia autoritatilor locale	5004		1,100,000	1,000,000					
TITLUL VI TRANSFERURI INTRE UNITATI ALE ADMINISTRATIEI PUBLICE (cod 51.01) (cod 51.01)	51F		14,093,000	10,296,000	14,093,000	8,292,567	8,292,567		8,292,567
Transferuri curente (cod 51.01.01+51.01.03+51.01.05+ 51.01.14+51.01.15+ 51.01.24 +51.01.26 +51.01.31+51.01.39+ 51.01.46+51.01.49+51.01.60+51.01.61+51.01.64)	5101		14,093,000	10,296,000	14,093,000	8,292,567	8,292,567		8,292,567
Transferuri catre institutii publice	510101		8,474,000	6,292,000	8,474,000	5,024,132	5,024,132		5,024,132
Transferuri din bugetele consiliilor locale si judetene pentru acordarea unor ajutoare	510124		900,000		900,000				
Transferuri din bugetele locale pentru finantarea cheltuielilor curente din domeniul sanatatii	510146		2,820,000	2,330,000	2,820,000	1,980,054	1,980,054		1,980,054
Transferuri din bugetele locale pentru finantarea camerelor agricole	510149		900,000	675,000	900,000	518,000	518,000		518,000
Transferuri de la bugetul judetului catre bugetele locale pentru plata drepturilor de care beneficiaza copiii cu cerinte educationale speciale integrati in invatamant de masa	510164		999,000	999,000	999,000	770,381	770,381		770,381
TITLUL VII ALTE TRANSFERURI (cod 55.01+ 55.02)	55F		40,000	100,000	40,000	8,500	8,500		8,500
Transferuri interne (55.01.18+55.01.54+55.01.63)	5501F		10,000	100,000	10,000	8,500	8,500		8,500


A	B	1	2	3	4	5	6	7=5-6	8
Alte transferuri curente interne	550118		10,000	100,000	10,000	8,500	8,500		8,500
B. Transferuri curente în strainatate (catre organizatii internationale) (cod 55.02.01+55.02.04)	5502		30,000		30,000				
Contributii si cotizatii la organisme internationale	550201		30,000		30,000				
TITLUL IX ASISTENTA SOCIALA (cod 57.02)	57		82,922,000	71,135,000	82,922,000	62,798,935	62,798,935		63,459,285
Ajutoare sociale (cod 57.02.01 la 57.02.04)	5702		82,922,000	71,135,000	82,922,000	62,798,935	62,798,935		63,459,285
Ajutoare sociale in numerar	570201		73,843,000	64,515,000	73,843,000	57,762,435	57,762,435		58,422,785
Ajutoare sociale in natura	570202		9,079,000	6,620,000	9,079,000	5,036,500	5,036,500		5,036,500
TITLUL XI ALTE CHELTUIEL (cod 59.01+59.02+59.08+59.11+59.12+59.15+59.17+59.20+59.22+59.25+59.30+59.35)	59		7,370,000	6,090,000	7,370,000	5,642,185	5,642,185		5,560,915
Sustinerea cultelor	5912		1,200,000	1,200,000	1,200,000	1,200,000	1,200,000		1,200,000
Contributii la salarizarea personalului neclerical	5915		5,770,000	4,490,000	5,770,000	4,242,185	4,242,185		4,160,915
Sume destinate finantarii programelor sportive realizate de structurile sportive de drept privat	5920		200,000	200,000	200,000				
Actiuni cu caracter stiintific si social-cultural	5922		200,000	200,000	200,000	200,000	200,000		200,000
OPERATIUNI FINANCIARE (cod 80+81)	79F		1,802,000	1,353,000	1,802,000	1,801,584	1,351,188	450,396	
TITLUL XVII RAMBURSARI DE CREDITE (cod 81.01+81.02)	81F		1,802,000	1,353,000	1,802,000	1,801,584	1,351,188	450,396	
Rambursari de credite interne (cod 81.02.01+81.02.02+81.02.05)	8102		1,802,000	1,353,000	1,802,000	1,801,584	1,351,188	450,396	
Rambursari de credite aferente datoriei publice interne locale	810205		1,802,000	1,353,000	1,802,000	1,801,584	1,351,188	450,396	
SECTIUNEA DE DEZVOLTARE (cod 51+55+56+58+70+81+85)	D	22,049,000	41,483,000	36,253,000	41,483,000	19,238,811	17,758,763	1,480,048	10,429,889
TITLUL VI TRANSFERURI INTRE UNITATI ALE ADMINISTRATIEI PUBLICE (cod 51.02)	51D		9,915,000	8,005,000	9,915,000	2,110,892	2,110,892		2,110,892
Transferuri de capital (cod 51.02.12+51.02.28+51.02.29+51.02.40 la 51.02.43+51.02.45)	5102		9,915,000	8,005,000	9,915,000	2,110,892	2,110,892		2,110,892
Transferuri din bugetele locale pentru finantarea cheltuielilor de capital din domeniul sanatatii	510228		9,915,000	8,005,000	9,915,000	2,110,892	2,110,892		2,110,892
TITLUL VII ALTE TRANSFERURI (cod 55.01)	55D		1,000,000	1,000,000	1,000,000				
A. Transferuri interne (cod 55.01.03+55.01.07+55.01.08 la 55.01.10+55.01.12+55.01.13+55.01.15+55.01.28+55.01.42+55.01.56+55.01.62)	5501D		1,000,000	1,000,000	1,000,000				
Transferuri din bugetul local catre asociatiile de dezvoltare	550142		1,000,000	1,000,000	1,000,000				

A	B	1	2	3	4	5	6	7=5-6	8
intercomunitara									
Titlul VIII PROIECTE CU FINANTARE DIN FONDURI EXTERNE NERAMBURSABILE (FEN) POSTADERARE (cod 56.01 la 56.05+56.07+56.08+56.11+56.15 la 56.18+56.25+56.27+56.28)	56	8,928,000	8,928,000	8,928,000	8,928,000	6,048,290	6,048,290		2,323,583
Programe din Fondul European de Dezvoltare Regionala (FEDR) (cod 56.01.01 la 56.01.03)	5601	8,928,000	8,928,000	8,928,000	8,928,000	6,048,290	6,048,290		2,313,937
Finantarea nationala*)	560101								2,050,587
Cheltuieli neeligibile*)	560103	8,928,000	8,928,000	8,928,000	8,928,000	6,048,290	6,048,290		263,350
Programe din Fondul Social European (FSE) (cod 56.02.01 la 56.02.03)	5602								9,646
Finantarea nationala*)	560201								1,833
Finantarea externa nerambursabila*)	560202								7,813
CHELTUIELI DE CAPITAL ((cod 71+72+75)	70	13,121,000	15,714,000	13,875,000	15,714,000	5,159,437	5,159,437		5,995,414
TITLUL XIII ACTIVE NEFINANCIARE (cod 71.01 + 71.03)	71	13,121,000	15,714,000	13,875,000	15,714,000	5,159,437	5,159,437		5,995,414
Active fixe (cod 71.01.01 la 71.01.03+71.01.30)	7101	13,121,000	15,714,000	13,875,000	15,714,000	5,159,437	5,159,437		5,995,414
Constructii	710101	13,121,000	13,121,000	11,611,000	13,121,000	4,702,672	4,702,672		5,714,022
Masini, echipamente si mijloace de transport	710102		489,000	299,000	489,000	49,982	49,982		238,098
Mobilier, aparatura birotica si alte active corporale	710103		322,000	195,000	322,000	9,990	9,990		39,512
Alte active fixe	710130		1,782,000	1,770,000	1,782,000	396,793	396,793		3,782
OPERATIUNI FINANCIARE (cod 81)	79		5,926,000	4,445,000	5,926,000	5,920,192	4,440,144	1,480,048	
TITLUL XVII RAMBURSARI DE CREDITE (cod 81.04)	81		5,926,000	4,445,000	5,926,000	5,920,192	4,440,144	1,480,048	
Rambursarea imprumuturilor contractate pentru finantarea proiectelor cu finantare UE	8104		5,926,000	4,445,000	5,926,000	5,920,192	4,440,144	1,480,048	
TITLUL VI TRANSFERURI INTRE UNITATI ALE ADMINISTRATIEI PUBLICE (cod 51.01+51.02)	51		24,008,000	18,301,000	24,008,000	10,403,459	10,403,459		10,403,459
TITLUL VII ALTE TRANSFERURI (cod 55.01+55.02)	55		1,040,000	1,100,000	1,040,000	8,500	8,500		8,500
TITLUL XVI RAMBURSARI DE CREDETE	81		7,728,000	5,798,000	7,728,000	7,721,776	5,791,332	1,930,444	
OPERATIUNI FINANCIARE (cod 81)	79		7,728,000	5,798,000	7,728,000	7,721,776	5,791,332	1,930,444	
A. CHELTUIELILE CURENTE (10+20+30+40+50+51+55+56+58+57+59)	01	8,928,000	219,565,000	179,049,000	218,465,000	168,934,542	149,677,499	19,257,043	147,932,810

*) Se inscriu denumirea si simbolul capitolului din bugetul aprobat detaliate pe titluri , articole, alineate, pe structura clasificatiei economice (bugetele locale, bugetul creditelor externe, bugetul creditelor interne, bugetul fondurilor externe nerambursabile - sursa D, institutii finantate integral sau partial din venituri proprii/activitati finantate integral din venituri proprii
NOTA: Sumele inscrise in col. 6 "Plati efectuate" cu semnul minus la Titlul 85, art. 85.01 "Plati efectuate din precedenti si recuperate in anul curent", se inscriu si pe col. 4 "Angajamente bugetare" si col. 5 "Angajamente legale" la acelasi cod tot cu semnul minus , astfel incat in col. 7 "Angajamente legale de platit" sa nu fie raportate sume.

Conducatorul institutiei

MARIUS OPRESCU



**Conducatorul compartimentului
financiar-contabil
CONSTANTA DUMITRU**

A handwritten signature in black ink, appearing to read 'Constanta Dumitru', is written below the text of the financial controller's position.

CONTUL DE EXECUTIE A BUGETULUI FONDURILOR EXTERNE NERAMBURSABILE- CHELTUIELI

la data de 30.09.2016

Cod 21

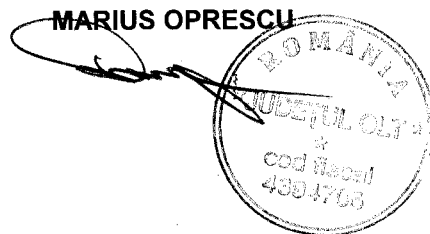
-lei-

Denumirea indicatorilor *)	Cod indicator	Credite de angajament	Credite bugetare		Angajamente bugetare	Angajamente legale	Plati efectuate	Angajamente legale de platit	Cheltuieli efective
			anuale aprobate la finele perioadei de raportare	trimestriale cumulate					
A	B	1	2	3	4	5	6	7=5-6	8
TOTAL CHELTUIELI ALE SECTIUNII DE DEZVOLTARE (50.08+59.08+63.08+70.08+74.08+79.08)	4908	267,000	267,000	267,000	267,000	238,707	219,717	18,990	202,295
Partea III-a CHELTUIELI SOCIAL-CULTURALE (cod 65.08+66.08+67.08+68.08)	6308	267,000	267,000	267,000	267,000	238,707	219,717	18,990	202,295
Asigurari si asistenta sociala (cod 68.08.02+68.08.04 la 68.08.06+68.08.11+68.08.15+68.08.50)	6808	267,000	267,000	267,000	267,000	238,707	219,717	18,990	202,295
Asistenta sociala pentru familie si copii	680806	267,000	267,000	267,000	267,000	238,707	219,717	18,990	202,295
Partea VII-a REZERVA, EXCEDENT/DEFICIT (98.08-99.08)	9608						44,109	-44,109	
EXCEDENT (cod 00.01-49.08)	9808						44,109	-44,109	

Nota: Se detaliaza pe structura clasificatiei economice (Anexa 7)

Conducatorul institutiei

MARIUS OPRESCU

Conducatorul compartimentului
financiar-contabil
CONSTANTA DUMITRU

CONTUL DE EXECUTIE AL INSTITUTIILOR PUBLICE - CHELTUIELI

la data de 30.09.2016

Cod 21 Capitol 5010

Subcapitol

-lei-

DENUMIREA INDICATORILOR*)	Cod indicator	Credite de angajament	Credite bugetare		Angajamente bugetare	Angajamente legale	Plati efectuate	Angajamente legale de platit	Cheltuieli efective
			anuale aprobate la finele perioadei de raportare	trimestriale cumulate					
A	B	1	2	3	4	5	6	7=5-6	8
TOTAL CHELTUIELI(SECTIUNEA DE FUNCTIONARE+SECTIUNEA DE DEZVOLTARE)		5,312,000	182,784,000	131,275,000	182,784,000	159,840,687	116,661,732	43,178,955	118,129,629
SECTIUNEA DE FUNCTIONARE (cod 01+79+85)	F		172,448,000	122,871,000	172,448,000	157,185,567	114,367,945	42,817,622	115,994,256
CHELTUIELI CURENTE (10+20+30+40+50+51SF+55SF+57+59)	01F		172,448,000	122,871,000	172,448,000	157,185,567	114,367,945	42,817,622	115,994,256
TITLUL I CHELTUIELI DE PERSONAL (cod 10.01 la10.03)	10		113,736,000	81,847,000	113,736,000	113,736,000	79,724,655	34,011,345	80,672,673
Cheltuieli salariale in bani (cod 10.01.01 la 10.01.16+10.01.30)	1001		88,095,000	63,662,000	88,095,000	88,095,000	62,543,776	25,551,224	63,595,436
Salarii de baza	100101		63,913,000	46,280,000	63,913,000	63,913,000	45,599,457	18,313,543	46,796,452
Sporuri pentru conditii de munca	100105		10,280,000	7,711,000	10,280,000	10,280,000	7,604,277	2,675,723	7,617,633
Alte sporuri	100106		7,480,000	5,172,000	7,480,000	7,480,000	5,113,073	2,366,927	5,029,450
Fond pentru posturi ocupate prin cumul	100110		1,090,000	818,000	1,090,000	1,090,000	664,448	425,552	602,391
Fond aferent platii cu ora	100111		5,222,000	3,582,000	5,222,000	5,222,000	3,484,436	1,737,564	3,477,156
Indemnizatii platite unor persoane din afara unitatii	100112		89,000	84,000	89,000	89,000	70,635	18,365	62,724
Indemnizatii de delegare	100113		7,000	6,000	7,000	7,000	102	6,898	102
Alte drepturi salariale in bani	100130		14,000	9,000	14,000	14,000	7,348	6,652	9,528
Cheltuieli salariale in natura (cod 10.02.01 la 10.02.06+10.02.30)	1002		4,708,000	3,231,000	4,708,000	4,708,000	2,671,208	2,036,792	2,671,208
Tichete de masa	100201		4,708,000	3,231,000	4,708,000	4,708,000	2,671,208	2,036,792	2,671,208
Contributii (cod 10.03.01 la 10.03.06)	1003		20,933,000	14,954,000	20,933,000	20,933,000	14,509,671	6,423,329	14,406,029
Contributii de asigurari sociale de stat	100301		14,221,000	10,202,000	14,221,000	14,221,000	10,034,348	4,186,652	10,100,216
Contributii de asigurari de somaj	100302		471,000	333,000	471,000	471,000	309,774	161,226	312,633


A	B	1	2	3	4	5	6	7=5-6	8
Contributii de asigurari sociale de sanatate	100303		4,567,000	3,347,000	4,567,000	4,567,000	3,258,624	1,308,376	3,282,057
Contributii de asigurari pentru accidente de munca si boli profesionale	100304		322,000	209,000	322,000	322,000	176,160	145,840	181,732
Contributii pentru concedii si indemnizatii	100306		1,352,000	863,000	1,352,000	1,352,000	730,765	621,235	529,391
TITLUL II BUNURI SI SERVICII (cod 20.01 la 20.06+20.09 la 20.16+20.18 la 20.25+20.27+20.30)	20		58,112,000	40,574,000	58,112,000	43,227,617	34,421,340	8,806,277	35,111,183
Bunuri si servicii (cod 20.01.01 la 20.01.09+20.01.30)	2001		17,845,000	12,321,000	17,845,000	13,812,258	9,584,841	4,227,417	8,984,263
Furnituri de birou	200101		621,000	472,000	621,000	370,497	284,938	85,559	283,627
Materiale pentru curatenie	200102		520,000	386,000	520,000	261,868	236,538	25,330	246,968
Incalzit, iluminat si forta motrica	200103		4,805,000	2,765,000	4,805,000	4,805,000	2,387,073	2,417,927	2,117,171
Apa, canal si salubritate	200104		1,663,000	1,248,000	1,663,000	1,663,000	921,065	741,935	955,413
Carburanti si lubrifianti	200105		333,000	256,000	333,000	126,143	126,143		146,427
Piese de schimb	200106		1,306,000	994,000	1,306,000	337,273	270,111	67,162	280,132
Transport	200107		1,200,000	700,000	1,200,000	584,951	466,976	117,975	448,498
Posta, telecomunicatii, radio, tv, internet	200108		522,000	476,000	522,000	522,000	417,264	104,736	437,938
Materiale si prestari de servicii cu caracter functional	200109		643,000	472,000	643,000	327,953	311,662	16,291	298,647
Alte bunuri si servicii pentru intretinere si functionare	200130		6,232,000	4,552,000	6,232,000	4,813,573	4,163,071	650,502	3,769,442
Reparatii curente	2002		1,292,500	1,085,000	1,292,500	1,083,790	918,174	165,616	758,752
Hrana (cod 20.03.01+20.03.02)	2003		2,540,000	1,899,000	2,540,000	1,623,419	1,351,299	272,120	1,400,155
Hrana pentru oameni	200301		2,540,000	1,899,000	2,540,000	1,623,419	1,351,299	272,120	1,400,155
Medicamente si materiale sanitare (cod 20.04.01 la 20.04.04)	2004		30,924,500	21,438,000	30,924,500	24,652,415	20,645,858	4,006,557	22,182,197
Medicamente	200401		17,159,500	13,809,000	17,159,500	15,852,950	13,676,691	2,176,259	14,859,267
Materiale sanitare	200402		6,520,000	2,515,000	6,520,000	3,164,094	2,485,180	678,914	2,729,184
Reactivi	200403		4,800,000	3,980,000	4,800,000	4,482,431	3,603,978	878,453	3,698,471
Dezinfectanti	200404		2,445,000	1,134,000	2,445,000	1,152,940	880,009	272,931	895,275
Bunuri de natura obiectelor de inventar (cod 20.05.01+20.05.03+20.05.30)	2005		2,617,000	1,918,000	2,617,000	796,767	706,237	90,530	507,085
Uniforme si echipament	200501		566,000	344,000	566,000	60,210	60,210		63,146
Lenjerie si accesorii de pat	200503		330,000	275,000	330,000	111,923	111,923		165,779
Alte obiecte de inventar	200530		1,721,000	1,299,000	1,721,000	624,634	534,104	90,530	278,160
Deplasari, detasari, transferari (cod 20.06.01+20.06.02)	2006		86,000	74,000	86,000	15,974	15,974		15,965
Deplasari interne, detasari, transferari	200601		86,000	74,000	86,000	15,974	15,974		15,965
Materiale de laborator	2009		120,000	90,000	120,000	88,507	65,133	23,374	69,003

A	B	1	2	3	4	5	6	7=5-6	8
Carti, publicatii si materiale documentare	2011		180,000	136,000	180,000	59,973	59,973		58,675
Pregatire profesionala	2013		254,000	187,000	254,000	95,727	95,727		95,727
Protectia muncii	2014		138,000	97,000	138,000	74,797	54,134	20,663	53,922
Cheltuieli judiciare si extrajudiciare derivate din actiuni in reprezentarea intereselor statului, potrivit dispozitiilor legale	2025		6,000	5,000	6,000				
Alte cheltuieli (cod 20.30.01 la 20.30.04+20.30.06+20.30.07+20.30.09+20.30.30)	2030		2,109,000	1,324,000	2,109,000	923,990	923,990		985,439
Reclama si publicitate	203001		4,000	4,000	4,000				394
Prime de asigurare non-viata	203003		8,000	8,000	8,000	5,592	5,592		5,816
Alte cheltuieli cu bunuri si servicii	203030		2,097,000	1,312,000	2,097,000	918,398	918,398		979,229
TITLUL XI ALTE CHELTUIELI (cod 59.01+59.02+59.08+59.11+59.12+59.15+59.17+59.20+59.22+59.25+59.30+59.35)	59		600,000	450,000	600,000	221,950	221,950		210,400
Burse	5901		600,000	450,000	600,000	221,950	221,950		210,400
SECTIUNEA DE DEZVOLTARE (cod 51+55+56+58+70+81+85)	D	5,312,000	10,336,000	8,404,000	10,336,000	2,655,120	2,293,787	361,333	2,135,373
CHELTUIELI DE CAPITAL ((cod 71+72+75)	70	5,312,000	10,336,000	8,404,000	10,336,000	2,655,120	2,293,787	361,333	2,135,373
TITLUL XIII ACTIVE NEFINANCIARE (cod 71.01 + 71.03)	71	5,312,000	10,336,000	8,404,000	10,336,000	2,655,120	2,293,787	361,333	2,135,373
Active fixe (cod 71.01.01 la 71.01.03+71.01.30)	7101	5,312,000	10,336,000	8,404,000	10,336,000	2,655,120	2,293,787	361,333	2,135,373
Constructii	710101	5,312,000	5,312,000	5,312,000	5,312,000	609,589	280,212	329,377	10,328
Masini, echipamente si mijloace de transport	710102		4,823,000	2,891,000	4,823,000	1,956,281	1,942,241	14,040	2,042,326
Mobilier, aparatura birotica si alte active corporale	710103								48,752
Alte active fixe	710130		201,000	201,000	201,000	89,250	71,334	17,916	33,967
A. CHELTUIELILE CURENTE (10+20+30+40+50+51+55+56+58+57+59)	01		172,448,000	122,871,000	172,448,000	157,185,567	114,367,945	42,817,622	115,994,256

*) Se inscriu denumirea si simbolul capitolelor din bugetul aprobat detaliate pe titluri , articole, alineate, pe structura clasificatiei economice (bugetele locale, bugetul creditelor externe, bugetul creditelor interne, bugetul fondurilor externe nerambursabile - sursa D, institutii finantate integral sau partial din venituri proprii/activitati finantate integral din veniturii proprii)
NOTA: Sumele inscrise in col. 6 "Plati efectuate" cu semnul minus la Titlul 85, art. 85.01 "Plati efectuate din precedenti si recuperate in anul curent", se inscriu si pe col. 4 "Angajamente bugetare" si col. 5 "Angajamente legale" la acelasi cod tot cu semnul minus , astfel incat in col. 7 "Angajamente legale de platit" sa nu fie raportate sume.

Conducatorul institutiei

MARIUS OPRESCU



**Conducatorul compartimentului
financiar-contabil
CONSTANTA DUMITRU**

A handwritten signature in cursive script, appearing to read "Dumitru".

CONTUL DE EXECUTIE
A BUGETULUI INSTITUTIILOR PUBLICE SI ACTIVITATILOR FINANTATE INTEGRAL SAU PARTIAL DIN VENITURI PROPRII (DE SUBORDONARE LOCALA) -CHELTUIELI

la data de 30.09.2016

Cod 21

-lei-

Denumirea indicatorilor *)	Cod indicator	Credite de angajament	Credite bugetare		Angajamente bugetare	Angajamente legale	Plati efectuate	Angajamente legale de platit	Cheltuieli efective
			anuale aprobate la finele perioadei de raportare	trimestriale cumulate					
A	B	1	2	3	4	5	6	7=5-6	8
TOTAL CHELTUIELI - SECTIUNEA DE FUNCTIONARE + SECTIUNEA DE DEZVOLTARE (cod 50.10+59.10+63.10+70.10+74.10+79.10)	4910	5,312,000	182,784,000	131,275,000	182,784,000	159,840,687	116,661,732	43,178,955	118,129,629
Partea I-a SERVICII PUBLICE GENERALE (cod 54.10+55.10)	5010		1,265,000	949,000	1,265,000	1,195,031	752,756	442,275	752,966
Alte servicii publice generale (cod 54.10.10+54.10.50)	5410		1,265,000	949,000	1,265,000	1,195,031	752,756	442,275	752,966
Servicii publice comunitare de evidenta a persoanelor	541010		1,265,000	949,000	1,265,000	1,195,031	752,756	442,275	752,966
Partea II-a APARARE, ORDINE PUBLICA SI SIGURANTA NATIONALA (cod 61.10)	5910		3,424,000	2,342,000	3,424,000	2,610,926	1,957,432	653,494	1,837,603
Ordine publica si siguranta nationala (cod 61.10.03+61.10.05+61.10.50)	6110		3,424,000	2,342,000	3,424,000	2,610,926	1,957,432	653,494	1,837,603
Alte cheltuieli in domeniul ordinii publice si sigurantei nationale	611050		3,424,000	2,342,000	3,424,000	2,610,926	1,957,432	653,494	1,837,603
Partea III-a CHELTUIELI SOCIAL-CULTURALE (cod 65.10+66.10+67.10+68.10)	6310	5,312,000	176,847,000	127,034,000	176,847,000	154,972,584	113,272,693	41,699,891	114,828,823
Invatamant (cod 65.10.03 la 65.10.05+65.10.07+65.10.11+65.10.50)	6510		15,000	12,000	15,000				1,614
Invatamant nedefinibil prin nivel (cod 65.10.07.04)	651007		15,000	12,000	15,000				1,614
Invatamant special	65100704		15,000	12,000	15,000				1,614
Sanatate (66.10.06+66.10.08+66.10.50)	6610	5,312,000	169,348,000	121,485,000	169,348,000	148,795,009	108,942,099	39,852,910	110,449,499
Servicii medicale in unitati sanitare cu paturi (cod 66.10.06.01+66.10.06.03)	661006	5,312,000	169,348,000	121,485,000	169,348,000	148,795,009	108,942,099	39,852,910	110,449,499
Spitale generale	66100601	5,312,000	169,348,000	121,485,000	169,348,000	148,795,009	108,942,099	39,852,910	110,449,499
Cultura, recreere si religie (cod 67.10.03+67.10.05+67.10.50)	6710		7,484,000	5,537,000	7,484,000	6,177,575	4,330,594	1,846,981	4,377,710

A	B	1	2	3	4	5	6	7=5-6	8
Servicii culturale (cod 67.10.03.03 la 67.10.03.07+67.10.03.09 la 67.10.03.11+67.10.03.14+ 67.10.03.15+67.10.03.30))	671003		7,484,000	5,537,000	7,484,000	6,177,575	4,330,594	1,846,981	4,377,710
Muzee	67100303		1,570,000	1,180,000	1,570,000	1,307,618	892,413	415,205	939,286
Institutiile publice de spectacole si concerte	67100304		3,700,000	2,704,000	3,700,000	2,885,350	1,927,289	958,061	1,925,727
Scoli populare de arta si meserii	67100305		1,564,000	1,162,000	1,564,000	1,471,463	1,103,811	367,652	1,099,122
Alte servicii culturale	67100330		650,000	491,000	650,000	513,144	407,081	106,063	413,575
Partea V-a ACTIUNI ECONOMICE (cod 80.10+83.10+84.10+87.10)	7910		1,248,000	950,000	1,248,000	1,062,146	678,851	383,295	710,237
Agricultura, silvicultura, piscicultura si vanatoare (cod 83.10.03+83.10.04+83.10..50)	8310		1,248,000	950,000	1,248,000	1,062,146	678,851	383,295	710,237
Agricultura (cod 83.10.03.07+83.10.03.30)	831003		1,248,000	950,000	1,248,000	1,062,146	678,851	383,295	710,237
Camere agricole	83100307		1,248,000	950,000	1,248,000	1,062,146	678,851	383,295	710,237
Partea a VII-a REZERVE, EXCEDENT/DEFICIT	9610						2,080,199	-2,080,199	
EXCEDENT (98.10.96+98.10.97)	9810						2,080,199	-2,080,199	
Excedentul sectiunii de functionare	981096						2,080,199	-2,080,199	
CHELTUIELILE SECTIUNII DE FUNCTIONARE (cod 50.10+59.10+63.10+70.10+74.10+79.10)	4910		172,448,000	122,871,000	172,448,000	157,185,567	114,367,945	42,817,622	115,994,256
Partea I-a SERVICII PUBLICE GENERALE (cod 54.10+55.10)	5010		1,265,000	949,000	1,265,000	1,195,031	752,756	442,275	744,572
Alte servicii publice generale (cod 54.10.10+54.10.50)	5410		1,265,000	949,000	1,265,000	1,195,031	752,756	442,275	744,572
Servicii publice comunitare de evidenta a persoanelor	541010		1,265,000	949,000	1,265,000	1,195,031	752,756	442,275	744,572
Partea II-a APARARE, ORDINE PUBLICA SI SIGURANTA NATIONALA (cod 61.10)	5910		3,274,000	2,192,000	3,274,000	2,478,954	1,825,460	653,494	1,837,603
Ordine publica si siguranta nationala (cod 61.10.03+61.10.05+61.10.50)	6110		3,274,000	2,192,000	3,274,000	2,478,954	1,825,460	653,494	1,837,603
Alte cheltuieli in domeniul ordinii publice si sigurantei nationale	611050		3,274,000	2,192,000	3,274,000	2,478,954	1,825,460	653,494	1,837,603
Partea III-a CHELTUIELI SOCIAL-CULTURALE (cod 65.10+66.10+67.10+68.10)	6310		166,661,000	118,780,000	166,661,000	152,449,436	111,110,878	41,338,558	112,713,496
Invatamant (cod 65.10.03 la 65.10.05+65.10.07+65.10.11+65.10.50)	6510		15,000	12,000	15,000				1,614
Invatamant nedefinibil prin nivel (cod 65.10.07.04)	651007		15,000	12,000	15,000				1,614
Invatamant special	65100704		15,000	12,000	15,000				1,614
Sanatate (66.10.06+66.10.08+66.10.50)	6610		159,162,000	113,231,000	159,162,000	146,271,861	106,780,284	39,491,577	108,383,047
Servicii medicale in unitati cu paturi (cod	661006		159,162,000	113,231,000	159,162,000	146,271,861	106,780,284	39,491,577	108,383,047


A	B	1	2	3	4	5	6	7=5-6	8
66.10.06.01+66.10.06.03)									
Spitale generale	66100601		159,162,000	113,231,000	159,162,000	146,271,861	106,780,284	39,491,577	108,383,047
Cultura, recreere si religie (cod 67.10.03+67.10.05+67.10.50)	6710		7,484,000	5,537,000	7,484,000	6,177,575	4,330,594	1,846,981	4,328,835
Servicii culturale (cod 67.10.03.03 la 67.10.03.07+ 67.10.03.09 la 67.10.03.11+67.10.03.14+ 67.10.03.15+ 67.10.03.30)	671003		7,484,000	5,537,000	7,484,000	6,177,575	4,330,594	1,846,981	4,328,835
Muzee	67100303		1,570,000	1,180,000	1,570,000	1,307,618	892,413	415,205	924,847
Institutiile publice de spectacole si concerte	67100304		3,700,000	2,704,000	3,700,000	2,885,350	1,927,289	958,061	1,898,541
Scoli populare de arta si meserii	67100305		1,564,000	1,162,000	1,564,000	1,471,463	1,103,811	367,652	1,099,122
Alte servicii culturale	67100330		650,000	491,000	650,000	513,144	407,081	106,063	406,325
Partea V-a ACTIUNI ECONOMICE (cod 80.10+83.10+84.10+87.10)	7910		1,248,000	950,000	1,248,000	1,062,146	678,851	383,295	698,585
Agricultura, silvicultura, piscicultura si vanatoare (cod 83.10.03+83.10.04+83.10.50)	8310		1,248,000	950,000	1,248,000	1,062,146	678,851	383,295	698,585
Agricultura (cod 83.10.03.07+83.10.03.30)	831003		1,248,000	950,000	1,248,000	1,062,146	678,851	383,295	698,585
Camere agricole	83100307		1,248,000	950,000	1,248,000	1,062,146	678,851	383,295	698,585
Partea a VII-a REZERVE, EXCEDENT/DEFICIT	9610						2,080,199	-2,080,199	
EXCEDENT (98.10.96)	9810						2,080,199	-2,080,199	
Excedentul sectiunii de functionare	981096						2,080,199	-2,080,199	
CHELTUIELILE SECTIUNII DE DEZVOLTARE (cod 50.10+59.10+63.10+70.10+74.10+79.10)	4910	5,312,000	10,336,000	8,404,000	10,336,000	2,655,120	2,293,787	361,333	2,135,373
Partea I-a SERVICII PUBLICE GENERALE (cod 54.10)	5010								8,394
Alte servicii publice generale (cod 54.10.10+54.10.50)	5410								8,394
Servicii publice comunitare de evidenta a persoanelor	541010								8,394
Partea II-a APARARE, ORDINE PUBLICA SI SIGURANTA NATIONALA (cod 61.10)	5910		150,000	150,000	150,000	131,972	131,972		
Ordine publica si siguranta nationala (cod 61.10.03+61.10.05+61.10.50)	6110		150,000	150,000	150,000	131,972	131,972		
Alte cheltuieli in domeniul ordinii publice si sigurantei nationale	611050		150,000	150,000	150,000	131,972	131,972		
Partea III-a CHELTUIELI SOCIAL-CULTURALE (cod 65.10+66.10+67.10+68.10)	6310	5,312,000	10,186,000	8,254,000	10,186,000	2,523,148	2,161,815	361,333	2,115,327
Sanatate (66.10.06+66.10.08+66.10.50)	6610	5,312,000	10,186,000	8,254,000	10,186,000	2,523,148	2,161,815	361,333	2,066,452
Servicii medicale in unitati cu paturi (cod 66.10.06.01+66.10.06.03)	661006	5,312,000	10,186,000	8,254,000	10,186,000	2,523,148	2,161,815	361,333	2,066,452
Spitale generale	66100601	5,312,000	10,186,000	8,254,000	10,186,000	2,523,148	2,161,815	361,333	2,066,452

A	B	1	2	3	4	5	6	7=5-6	8
Cultura, recreere si religie (cod 67.10.03+67.10.05+67.10.50)	6710								48,875
Servicii culturale (cod 67.10.03.03 la 67.10.03.07+ 67.10.03.09 la 67.10.03.11+ 67.10.03.14+ 67.10.03.15+ 67.10.03.30)	671003								48,875
Muzee	67100303								14,439
Institutii publice de spectacole si concerte	67100304								27,186
Alte servicii culturale	67100330								7,250
Partea V-a ACTIUNI ECONOMICE (cod 80.10+83.10+84.10+87.10)	7910								11,652
Agricultura, silvicultura, piscicultura si vanatoare (cod 83.10.03+83.10.04+83.10.50)	8310								11,652
Agricultura (cod 83.10.03.07+83.10.03.30)	831003								11,652
Camere agricole	83100307								11,652

Nota: Se detaliaza pe structura clasificatiei economice (Anexa 7)

Conducatorul institutiei

MARIUS OPRESCU



**Conducatorul compartimentului
financiar-contabil
CONSTANTA DUMITRU**

**SITUATIA ACTIVEI SI DATORIILOR INSTITUTIILOR PUBLICE
 DIN ADMINISTRATIA LOCALA**

Cod 18		la data de	30.09.2016	-lei-
Nr. rand		Cod rand	Sold la inceputul anului	Sold la sfarsitul perioadei
A	B	C	1	2
	Disponibilitati în lei ale institutiilor publice locale si ale institutiilor publice de subordonare locala, la trezorerii (ct.5100000+ct.5120101+ct.5120501+ct.5150101+ct.5150103+ct.5150500+ct.5150600+ct.5160101+ct.5160301 +ct.5160302+ct.5170101+ct.5170301+ct.5170302+ct.5210100+ct.5210300+ct.5280000+ct.5290201+ct.5290301+ct.5290400+ ct.5290901+ct.5500101+ct.5520000+ct.5550101 +ct.5570101+ct.5580101+ct.5580201+ct.5600101+ ct.5600300+ct.5610100+ct.5610300+ct.5620101+ct.5620300-ct.7700000), din care :	5	32638103	48135216
	Total (in baze cash) (rd.04+05)	8	32638103	48135216
	Total (in baze accrual) (rd.08+09)	10	32638103	48135216
	Alte valori (ct.5320100+ct.5320200+ct.5320300+ct.5320400+ct.5320500+ ct.5320600+ct.5320800)	23	42548	28764
	Disponibilitati ale institutiilor publice locale si ale institutiilor de subordonare locala la institutiile de credit rezidente (ct.5110101+ct.5110102+ct.5120102+ct.5120402+ct.5120502+ct.5150102+ ct.5150202+ct.5160102+ct.5160202+ct.5170102+ ct.5170202+ct.5290202+5290302+ct.52	32	304749	304792

	90902+ct.5500102+ct.5550102+ct.5550202+ct.5570202+ct.5580102+ ct.5580302+ct.5600102+ct.5600103+ct.5610102+ct5610103+ct.5620102+ct.5620103), din care :			
	Total (în baze cash) (rd.32+35)	36	304749	304792
	Total (în baze accrual) (rd.36+37)	38	304749	304792
	Actiuni necotate detinute de autoritatile locale la societati nefinanciare (ct.2600200 - ct.2960102) (S.11)	131	1427710	1427710
	Total (la valoarea contabila neta (la valoarea de intrare mai putin ajustarile cumulate pentru pierderea de valoare) (rd.131+132+133)	134	1427710	1427710
	Participatiile autoritatilor locale la alte societati care nu sunt organizate pe actiuni (regii autonome, srl, comandita, etc.) (ct.2600300 - ct. 2960103)	141	200	200
	Total (la valoarea de intrare mai putin ajustarile cumulate pentru pierderea de valoare) (rd.141)	142	200	200
1	Creante comerciale necurente legate de livrari de bunuri si servicii de catre autoritatile locale sau de institutii subordonate acestora (ct.4110201+ct.4110208+c t.4130200+ct.4610201 - ct.4910200 - ct.4960200) Total (rd.158+159+160+164), din care:	157	21936	21936
	-de la societati nefinanciare (S.11),	159	21936	21936
	Creante comerciale curente legate de livrari de bunuri si servicii de catre autoritatile locale sau de institutii	165	18114017	8753523

	subordonate acestora (ct.2320000+ct.2340000+ct. t.4090101+ct.4090102+ct. 4110101+ ct.4110108+ ct.4130100+ct.4180000+ct .4610101 - ct.4910100 - ct.4960100). Total (rd.166+167+168+172), din care de la :			
	- de la societati nefinanciare (S.11),	167	18114017	8753523
1	Creante ale bugetului local (ct.4640000 -ct. 4970000). Total (rd.177+178+179+183), din care:	176	1493966	1731685
	-de la societati nefinanciare (S.11),	178	1493966	1731685
	Total creante (rd.176+184)	185	1493966	1731685
	Sume de primit de la Autoritatile de Certificare / Autoritatile de Management /Agentiile de Plati - FONDURI EXTERNE NERAMBURSABILE POSTADERARE (ct.4580301)	191	747797	1463
	Sume de primit de la Autoritatile de Certificare/ Autoritatile de Management / Agentiile de Plati - FONDURI DE LA BUGET (ct.4580302)	192	193943	934
	Credite pe termen scurt contractate de autoritatile locale si institutiile din subordinea acestora (ct.1620100+ct.1630100+c t.1670101+ct.1670103+ ct.1670109+ ct.5190101+ ct.5190102+ ct.5190106+ ct.5190180) . . Total (rd.263+264+265+265.1), din care acordate de:	262		1930444
	-Societati care accepta depozite, exclusiv banca centrala (S.122)	263		1835815
	Credite pe termen scurt primito din venituri din privatizare, de catre institutiile publice din administratia locala (ct.1620100+ct.1670103+ ct. 5190102+ ct.5190180) (S1311)	265.1		94629

	Sume primite din excedentul anului precedent pentru acoperirea golurilor temporare de casa si pentru finantarea cheltuielilor sectiunii de dezvoltare (ct.5190107+ct.5190190)	267.1		7427208
	Total (în baze cash) (rd.262+266+267+267.1)	268		9357652
	Dobânzi de platit aferente creditelor pe termen scurt contractate de institutiile publice din administratia locala (ct.1680200+ct.1680300+ct.1680701 +ct.1680703+ ct.1680709+ ct.5180606+ ct.5180608+ ct.5180609). Total (rd.270+271+272+272.1), din care acordate de:	269		58504
	Dobânzi de platit aferente creditelor pe termen scurt primite din venituri din privatizare (ct.1680703 + ct.5180606)	272.1		58504
	Total (dobânzi de platit) (rd.269+273)	274		58504
	Total (în baze accrual) (cash+dobânzi) (rd.268+274)	275		9416156
	Credite pe termen lung primite (contractate, garantate, asimilate, etc.) de institutiile publice locale (ct.1620200+ct.1630200+ct.1670201+ct.1670202+ct.1670203+ ct.1670209). Total (rd.287+288+289+289.1) din care acordate de :	286	64634698	56912922
	-Societati care accepta depozite, exclusiv banca centrala (S.122)	287	59051563	51708305
	-Administratia centrala (exclusiv fondurile de securitate sociala) (S.1311) Credite pe termen lung primite din venituri din privatizare de catre institutii publice din administratia locala (ct.1620200+ct.1670203)	289.1	5583135	5204617

Total (in baze cash) (rd.286)	290	64634698	56912922
Datorii comerciale necurente legate de livrari de bunuri si servicii (ct.4010200+ct.4030200+ct.4040200+ct.4050200+ct.4620201). Total (rd.313+314+318+319), din care catre :	312	3492	3492
- Societati nefinanciare (S.11)	313	3492	3492
Datorii comerciale curente legate de livrari de bunuri si servicii (ct.4010100+ct.4030100+ct.4040100 +ct.4050100+ct.4080000 +ct.4190000+ ct.4620101) Total (rd.321+322+326+327), din care catre :	320	12521966	13022539
- Societati nefinanciare (S.11)	321	12521966	13022539
Datoriile institutiilor publice din administratia locala catre bugete (ct.4420300+ct.4310100+ct.4310200+ct.4310300+ct.4310400+ct.4310500+ct.4310700+ct.4370100+ct.4370200+ct.4370300+ ct.4420801 +ct.4440000+ct.4460000+ct.4480100)	331	5303976	5846570
Salariile angajatilor (ct 4210000+ct.4230000+ct.4260000 +ct.4270100+ct.4270300 +ct.4280101)	332	7713631	8241306
Alte drepturi convenite altor categorii de persoane (ct.4260000+ct.4270200 +ct.4270300+ct.4290000+ct.4380000)	333	6041931	6693791
Total (rd.331+332+333+334)	335	19059538	20781667
Provizioane necurente (ct.1510201+ ct.1510202+ct.1510203 +ct.1510204 +ct.1510208), din care:	342.1	4217253	4006967
Provizioane necurente,	342.3	4217253	4006967


	constituite conform OUG 71/2009 si OG 17/2012 reprezentând drepturi salariale câstigate în instanta (ct.1510203)			
	Provizioane curente (ct. 1510101+ct.1510102+ ct.1510103+ ct.1510104+ ct.1510108) , din care:	343		65000
	Provizioane curente, constituite conform OUG 71/2009 si OG 17/2012 reprezentând drepturi salariale câstigate în instanta (ct.1510103)	343.2		65000

Nota

Sectoarele si subsectoarele definite conform Sistemului European de Conturi (SEC' 95)	utilizator Anexa 40	Cod SEC'95
Societati nefinanciare		S.11
Societati financiare		S.12
Banca centrala		S.121
Societati care accepta depozite, exclusiv banca centrala		S.122
Fonduri de piata monetara		S.123
Fonduri de investitii, altele decat fondurile de piata monetara		S.124
Alti intermediari financiari, exclusiv societati de asigurare si fonduri de pensii		S.125
Auxiliari financiari		S.126
Societati de asigurare (SA)		S.128
Fonduri de pensii (FP)		S.129
Administratii publice		S.13
Administratia centrala(exclusiv fondurile de securitate sociala)		S.1311
Administratia locale(exclusiv fondurile de securitate sociala)		S.1313
Fonduri de securitate sociala		S.1314
Gospodariile populatiei		S.14
Restul lumii		S.2
State membre si institutii si organisme ale Uniunii Europene		S.21
Statele membre ale Uniunii Europene		S.211
Institutii si organisme ale Uniunii Europene		S.212
State nonmembre si organizatii internationale nerezidente ale Uniunii Europene		S.22

Conducatorul institutiei

MARIUS OPRESCU



Conducatorul compartimentului financiar-contabil

CONSTANTA DUMITRU

CONTUL DE EXECUTIE A BUGETULUI FONDURILOR EXTERNE NERAMBURSABILE- VENITURI

la data de 30.09.2016


Cod 20

-lei-

Denumirea indicatorilor	Cod indicator	Credite bugetare		Drepturi constatate			Incasari realizate	Stingeri pe alte cai decat incasari	Drepturi constatate de incasat
		anuale aprobate la finele perioadei de raportare	trimestriale cumulate	Total, din care:	din anii precedenti	din anul curent			
A	B	1	2	3=4+5	4	5	6	7	8=3-6-7
TOTAL VENITURI ALE SECTIUNII DE DEZVOLTARE (cod 00.02+00.16+00.17 + 45.08)	000108	267,000	267,000	263,826		263,826	263,826		
III. OPERATIUNI FINANCIARE (cod 40.08)	0016			37,051		37,051	37,051		
Încasari din rambursarea împrumuturilor acordate (cod 40.08.15)	4008			37,051		37,051	37,051		
Sume utilizate din excedentul anului precedent pentru efectuarea de cheltuieli (cod. 40.08.15.02)	400815			37,051		37,051	37,051		
Sume utilizate de administratiile locale din excedentul anului precedent pentru sectiunea de dezvoltare	40081502			37,051		37,051	37,051		
IV. SUBVENTII (cod 44.08+00.18)	0017	41,000	41,000	39,562		39,562	39,562		
Subventii de la alte nivele ale administratiei publice (cod 42.08)	0018	41,000	41,000	39,562		39,562	39,562		
Subventii de la bugetul de stat	4208	41,000	41,000	39,562		39,562	39,562		
Cofinantare publica acordata in cadrul mecanismului norvegian	420861	41,000	41,000	39,562		39,562	39,562		
Sume primite de la UE/alti donatori în contul platilor efectuate si prefinantari (cod 45.08.17+45.08.18+45.08.21)	4508	226,000	226,000	187,213		187,213	187,213		
Mecanismul financiar norvegian (cod 45.08.18.03)	450818	226,000	226,000	187,213		187,213	187,213		
Prefinantare	45081803	226,000	226,000	187,213		187,213	187,213		

Conducatorul institutiei

MARIUS OPRESCU



Conducatorul compartimentului
financiar-contabil
CONSTANTA DUMITRU

A handwritten signature in black ink, appearing to be 'Dumitru', is written below the name Constanta Dumitru.

A handwritten signature in black ink is located in the bottom right corner of the page.

CONTUL DE EXECUTIE

A BUGETULUI INSTITUTIILOR PUBLICE SI ACTIVITATILOR FINANTATE INTEGRAL SAU PARTIAL DIN VENITURI PROPRII (DE SUBORDONARE LOCALA) -VENITURI

la data de 30.09.2016

Cod 20

-lei-

Denumirea indicatorilor	Cod indicator	Prevederi bugetare		Drepturi constatate			Incasari realizate	Stingeri pe alte cai decat incasari	Drepturi constatate de incasat
		anuale aprobate la finele perioadei de raportare	trimestriale cumulate	Total, din care:	din anii precedenti	din anul curent			
A	B	1	2	3=4+5	4	5	6	7	8=3-6-7
TOTAL VENITURI (cod 00.02+00.15+00.16+00.17+45.10+48.10)	000110	182,784,000	131,275,000	138,284,696	17,635,853	120,648,843	118,741,931	11,316,438	8,226,327
I. VENITURI CURENTE (cod 00.03+00.12)	0002	160,675,000	113,973,000	127,946,610	17,635,853	110,310,757	108,403,845	11,316,438	8,226,327
C. VENITURI NEFISCALE (cod 00.13+00.14)	2900	160,675,000	113,973,000	127,946,610	17,635,853	110,310,757	108,403,845	11,316,438	8,226,327
C1. VENITURI DIN PROPRIETATE (cod 30.10+31.10)	3000	35,000	25,000	32,874		32,874	12,991		19,883
Venituri din proprietate (cod 30.10.05+30.10.08+30.10.09+30.10.50)	3010	35,000	25,000	32,874		32,874	12,991		19,883
Venituri din concesiuni si inchirieri (cod 30.10.05.30)	301005	35,000	25,000	32,874		32,874	12,991		19,883
Alte venituri din concesiuni si inchirieri de catre institutiile publice	30100530	35,000	25,000	32,874		32,874	12,991		19,883
C2. VANZARI DE BUNURI SI SERVICII (cod 33.10+34.10+35.10+36.10+37.10)	3300	160,640,000	113,948,000	127,913,736	17,635,853	110,277,883	108,390,854	11,316,438	8,206,444
Venituri din prestari de servicii si alte activitati (cod 33.10.05+33.10.08+33.10.09+33.10.13+ 33.10.14+ 33.10.16+33.10.17+33.10.19 la 33.10.21+33.10.30 la 33.10.32+33.10.50)	3310	160,597,000	113,913,000	127,752,263	17,635,853	110,116,410	108,229,381	11,316,438	8,206,444
Venituri din prestari de servicii	331008	5,772,000	4,117,000	3,751,106	253,799	3,497,307	3,387,621		363,485
Venituri din valorificarea produselor obtinute din activitatea proprie sau anexa	331016	65,000	57,000	8,643		8,643	8,643		
Venituri din serbari si spectacole scolare, manifestari culturale, artistice si sportive	331019	100,000	54,000	58,500		58,500	58,500		
Venituri din contractele incheiate cu casele de asigurari sociale de sanatate	331021	128,255,000	92,045,000	106,726,460	17,382,054	89,344,406	87,567,063	11,316,438	7,842,959
Venituri din contractele incheiate cu directiile de sanatate publica din sume alocate de la bugetul de stat	331030	19,000,000	13,000,000	13,488,318		13,488,318	13,488,318		
Venituri din contractele incheiate cu directiile de sanatate	331031	5,060,000	3,030,000	2,025,781		2,025,781	2,025,781		

A	B	1	2	3=4+5	4	5	6	7	8=3-6-7
publica din sume alocate din veniturile proprii ale Ministerului Sanatatii									
Venituri din contractele incheiate cu institutiile de medicina legala	331032	2,200,000	1,500,000	1,587,000		1,587,000	1,587,000		
Alte venituri din prestari de servicii si alte activitati	331050	145,000	110,000	106,455		106,455	106,455		
Diverse venituri (cod 36.10.04+36.10.32+36.10.50)	3610	30,000	30,000	148,473		148,473	148,473		
Sume provenite din finantarea bugetara a anilor precedenti	361032			127,386		127,386	127,386		
Sume provenite din finantarea bugetara a anilor precedenti, aferente sectiunii de functionare	36103203			127,386		127,386	127,386		
Alte venituri	361050	30,000	30,000	21,087		21,087	21,087		
Transferuri voluntare, altele decat subventiile (cod 37.10.01+37.10.03+37.10.04+37.10.50)	3710	13,000	5,000	13,000		13,000	13,000		
Donatii si sponsorizari	371001	13,000	5,000	13,000		13,000	13,000		
Varsaminte din sectiunea de functionare pentru finantarea sectiunii de dezvoltare a bugetului local (cu semnul minus)	371003	-421,000	-399,000	-182,895		-182,895	-182,895		
Varsaminte din sectiunea de functionare	371004	421,000	399,000	182,895		182,895	182,895		
III.OPERA?IUNI FINANCIARE (cod 40.10+41.10)	0016			705,008		705,008	705,008		
Alte operatiuni financiare(cod.41.10.06)	4110			705,008		705,008	705,008		
Sume din excedentul anului precedent pentru acoperirea golurilor temporare de casa	411006			705,008		705,008	705,008		
IV. SUBVENTII (cod 00.18)	4100	22,109,000	17,302,000	9,633,078		9,633,078	9,633,078		
SUBVENTII DE LA ALTE NIVELE ALE ADMINISTRATIEI PUBLICE (cod 42.10+43.10)	0018	9,915,000	8,005,000	2,110,892		2,110,892	2,110,892		
Subventii de la alte administratii (cod43.10.09+43.10.10+43.10.14 la 43.10.17+43.10.19 + 43.10.25 la 43.10.27+43.10.31+43.10.32)	4310	22,109,000	17,302,000	9,633,078		9,633,078	9,633,078		
Subventii pentru institutii publice	431009	8,474,000	6,292,000	5,024,132		5,024,132	5,024,132		
Subventii din bugetele locale pentru finantarea cheltuielilor curente din domeniul sanatatii	431010	2,820,000	2,330,000	1,980,054		1,980,054	1,980,054		
Subventii din bugetele locale pentru finantarea cheltuielilor de capital in domeniul sanatatii	431014	9,915,000	8,005,000	2,110,892		2,110,892	2,110,892		
Subventii din bugetul local pentru finantarea camerelor agricole	431015	900,000	675,000	518,000		518,000	518,000		
VENITURILE SECTIUNII DE FUNCTIONARE (cod 00.02+00.16+00.17) - TOTAL	000110	172,448,000	122,871,000	135,990,909	17,635,853	118,355,056	116,448,144	11,316,438	8,226,327
I. VENITURI CURENTE (cod 00.03+00.12)	0002	160,254,000	113,574,000	127,763,715	17,635,853	110,127,862	108,220,950	11,316,438	8,226,327
C. VENITURI NEFISCALE (cod 00.13+00.14)	2900	160,254,000	113,574,000	127,763,715	17,635,853	110,127,862	108,220,950	11,316,438	8,226,327
C1. VENITURI DIN PROPRIETATE (cod 30.10 +31.10)	3000	35,000	25,000	32,874		32,874	12,991		19,883

A	B	1	2	3=4+5	4	5	6	7	8=3-6-7
Venituri din proprietate (cod 30.10.05+30.10.08+30.10.09+30.10.50)	3010	35,000	25,000	32,874		32,874	12,991		19,883
Venituri din concesiuni si inchirieri (cod 30.10.05.30)	301005	35,000	25,000	32,874		32,874	12,991		19,883
Alte venituri din concesiuni si inchirieri de catre institutiile publice	30100530	35,000	25,000	32,874		32,874	12,991		19,883
C2. VANZARI DE BUNURI SI SERVICII (cod 33.10+34.10+35.10+36.10+37.10)	3300	160,219,000	113,549,000	127,730,841	17,635,853	110,094,988	108,207,959	11,316,438	8,206,444
Venituri din prestari de servicii si alte activitati (cod 33.10.05+33.10.08+33.10.09+33.10.13+ 33.10.14 +33.10.16+33.10.17 +33.10.19 la 33.10.21+33.10.30 la 33.10.32+33.10.50)	3310	160,597,000	113,913,000	127,752,263	17,635,853	110,116,410	108,229,381	11,316,438	8,206,444
Venituri din prestari de servicii	331008	5,772,000	4,117,000	3,751,106	253,799	3,497,307	3,387,621		363,485
Venituri din valorificarea produselor obtinute din activitatea proprie sau anexa	331016	65,000	57,000	8,643		8,643	8,643		
Venituri din serbari si spectacole scolare, manifestari culturale, artistice si sportive	331019	100,000	54,000	58,500		58,500	58,500		
Venituri din contractele incheiate cu casele de asigurari sociale de sanatate	331021	128,255,000	92,045,000	106,726,460	17,382,054	89,344,406	87,567,063	11,316,438	7,842,959
Venituri din contractele incheiate cu directiile de sanatate publica din sume alocate de la bugetul de stat	331030	19,000,000	13,000,000	13,488,318		13,488,318	13,488,318		
Venituri din contractele incheiate cu directiile de sanatate publica din sume alocate din veniturile proprii ale Ministerului Sanatatii	331031	5,060,000	3,030,000	2,025,781		2,025,781	2,025,781		
Venituri din contractele incheiate cu institutiile de medicina legala	331032	2,200,000	1,500,000	1,587,000		1,587,000	1,587,000		
Alte venituri din prestari de servicii si alte activitati	331050	145,000	110,000	106,455		106,455	106,455		
Diverse venituri (cod 36.10.04+36.10.32+36.10.50)	3610	30,000	30,000	148,473		148,473	148,473		
Sume provenite din finantarea bugetara a anilor precedenti	361032			127,386		127,386	127,386		
Sume provenite din finantarea bugetara a anilor precedenti, aferente sectiunii de functionare	36103203			127,386		127,386	127,386		
Alte venituri	361050	30,000	30,000	21,087		21,087	21,087		
Transferuri voluntare, altele decât subventiile (cod 37.10.01+37.10.03+37.10.50)	3710	-408,000	-394,000	-169,895		-169,895	-169,895		
Donatii si sponsorizari	371001	13,000	5,000	13,000		13,000	13,000		
Varsaminte din sectiunea de functionare pentru finantarea sectiunii de dezvoltare a bugetului local (cu semnul minus)	371003	-421,000	-399,000	-182,895		-182,895	-182,895		
III. OPERATIUNI FINANCIARE (cod 40.10+41.10)	0016			705,008		705,008	705,008		
Alte operatiuni financiare(cod.41.10.06)	4110			705,008		705,008	705,008		

A	B	1	2	3=4+5	4	5	6	7	8=3-6-7
Sume din excedentul anului precedent pentru acoperirea golurilor temporare de casa	411006			705,008		705,008	705,008		
IV. SUBVENTII (cod 00.18)	4100	12,194,000	9,297,000	7,522,186		7,522,186	7,522,186		
SUBVENTII DE LA ALTE NIVELE ALE ADMINISTRATIEI PUBLICE (cod 42.10+43.10)	0018	12,194,000	9,297,000	7,522,186		7,522,186	7,522,186		
Subventii de la alte administratii (cod 43.10.09+43.10.10+43.10.15)	4310	12,194,000	9,297,000	7,522,186		7,522,186	7,522,186		
Subventii pentru institutii publice	431009	8,474,000	6,292,000	5,024,132		5,024,132	5,024,132		
Subventii din bugetele locale pentru finantarea cheltuielilor curente din domeniul sanatatii	431010	2,820,000	2,330,000	1,980,054		1,980,054	1,980,054		
Subventii din bugetul local pentru finantarea camerelor agricole	431015	900,000	675,000	518,000		518,000	518,000		
VENITURILE SECTIUNII DE DEZVOLTARE (cod 00.02+00.15+00.16+00.17+45.10+48.10) - TOTAL	000110	10,336,000	8,404,000	2,293,787		2,293,787	2,293,787		
I. VENITURI CURENTE (cod 00.12)	0002	421,000	399,000	182,895		182,895	182,895		
C. VENITURI NEFISCALE (cod 00.14)	2900	421,000	399,000	182,895		182,895	182,895		
C2. VANZARI DE BUNURI SI SERVICII (cod 36.10+37.10)	3300	421,000	399,000	182,895		182,895	182,895		
Transferuri voluntare, altele decât subventiile (cod 37.10.04)	3710	421,000	399,000	182,895		182,895	182,895		
Varsaminte din sectiunea de functionare	371004	421,000	399,000	182,895		182,895	182,895		
IV. SUBVENTII (cod 00.18)	4100	9,915,000	8,005,000	2,110,892		2,110,892	2,110,892		
SUBVENTII DE LA ALTE NIVELE ALE ADMINISTRATIEI PUBLICE (cod 42.10+43.10)	0018	9,915,000	8,005,000	2,110,892		2,110,892	2,110,892		
Subventii de la alte administratii (cod 43.10.14+43.10.16+43.10.17+43.10.19 + 43.10.25 la 43.10.27+43.10.31+43.10.32)	4310	9,915,000	8,005,000	2,110,892		2,110,892	2,110,892		
Subventii din bugetele locale pentru finantarea cheltuielilor de capital in domeniul sanatatii	431014	9,915,000	8,005,000	2,110,892		2,110,892	2,110,892		

Conducatorul institutiei

MARIUS OPRESCU



Conducatorul compartimentului

financiar-contabil

CONSTANTA DUMITRU

CONTUL DE EXECUTIE AL INSTITUTIILOR PUBLICE - CHELTUIELI

la data de 30.09.2016

Cod 21 Capitol 5008

Subcapitol

-lei-


DENUMIREA INDICATORILOR*)	Cod indicator	Credite de angajament	Credite bugetare		Angajamente bugetare	Angajamente legale	Plati efectuate	Angajamente legale de platit	Cheltuieli efective
			anuale aprobate la finele perioadei de raportare	trimestriale cumulate					
A	B	1	2	3	4	5	6	7=5-6	8
TOTAL CHELTUIELI(SECTIUNEA DE FUNCTIONARE+SECTIUNEA DE DEZVOLTARE)		267,000	267,000	267,000	267,000	238,707	219,717	18,990	202,295
SECTIUNEA DE DEZVOLTARE (cod 51+55+56+58+70+81+85)	D	267,000	267,000	267,000	267,000	238,707	219,717	18,990	202,295
Titlul VIII PROIECTE CU FINANTARE DIN FONDURI EXTERNE NERAMBURSABILE (FEN) POSTADERARE (cod 56.01 la 56.05+56.07+56.08+56.11+56.15 la 56.18+56.25+56.27+56.28)	56	267,000	267,000	267,000	267,000	238,707	219,717	18,990	202,295
Mecanismul financiar norvegian (cod 56.18.01 la 56.18.03)	5618	267,000	267,000	267,000	267,000	238,707	219,717	18,990	202,295
Finantarea nationala*)	561801	41,000	41,000	41,000	41,000	35,425	32,959	2,466	32,983
Finantarea externa nerambursabila*)	561802	226,000	226,000	226,000	226,000	203,282	186,758	16,524	169,312
A. CHELTUIELILE CURENTE (10+20+30+40+50+51+55+56+58+57+59)	01	267,000	267,000	267,000	267,000	238,707	219,717	18,990	202,295

*) Se inscriu denumirea si simbolul capitolelor din bugetul aprobat detaliate pe titluri , articole, alineate, pe structura clasificatiei economice (bugetele locale, bugetul creditelor externe, bugetul creditelor interne, bugetul fondurilor externe nerambursabile - sursa D, institutii finantate integral sau partial din venituri proprii/activitati finantate integral din veniturii proprii

NOTA: Sumele inscrise in col. 6 "Plati efectuate" cu semnul minus la Titlul 85, art. 85.01 "Plati efectuate din precedenti si recuperate in anul curent", se inscriu si pe col. 4 "Angajamente bugetare" si col. 5 "Angajamente legale" la acelasi cod tot cu semnul minus , astfel incat in col. 7 "Angajamente legale de platit" sa nu fie raportate sume.

Conducatorul institutiei

MARIUS OPRESCU



Conducatorul compartimentului

financiar-contabil

CONSTANTA DUMITRU

A handwritten signature in black ink, appearing to read 'Constanta Dumitru', is written below the name.

CONTUL DE EXECUTIE A BUGETULUI LOCAL- VENITURI

la data de 30.09.2016

Cod 20

-lei-

Denumirea indicatorilor	Cod indicator	Prevederi bugetare		Drepturi constatate			Incasari realizate	Stingeri pe alte cai decat incasari	Drepturi constatate de incasat
		anuale aprobate la finele perioadei de raportare	trimestriale cumulate	Total, din care:	din anii precedenti	din anul curent			
A	B	1	2	3=4+5	4	5	6	7	8=3-6-7
VENITURI -TOTAL(cod 00.02+00.15+00.16+00.17+45.02)	000102	224,196,000	183,582,000	183,161,596	1,493,966	181,667,630	181,429,911		1,731,685
VENITURI PROPRII (cod 00.02-11.02- 37.02+ 00.15+ 00.16)	4990	52,615,000	39,957,000	49,392,267	1,493,966	47,898,301	47,660,582		1,731,685
I. VENITURI CURENTE (cod 00.03+00.12)	0002	128,673,000	99,301,000	99,345,774	1,493,966	97,851,808	97,614,089		1,731,685
A. VENITURI FISCALE (cod 00.04+06.02+00.09+00.10+00.11)	0003	125,613,000	96,598,000	91,103,164		91,103,164	91,103,164		
A1. IMPOZIT PE VENIT, PROFIT SI CASTIGURI DIN CAPITAL (cod 00.05+00.06+00.07)	0004	48,785,000	36,674,000	34,109,709		34,109,709	34,109,709		
A1.2. IMPOZIT PE VENIT, PROFIT SI CASTIGURI DIN CAPITAL DE LA PERSOANE FIZICE(cod 03.02+04.02)	0006	48,785,000	36,674,000	34,109,709		34,109,709	34,109,709		
Cote si sume defalcate din impozitul pe venit (cod 04.02.01+04.02.04)	0402	48,785,000	36,674,000	34,109,709		34,109,709	34,109,709		
Cote defalcate din impozitul pe venit	040201	33,800,000	25,404,000	23,621,680		23,621,680	23,621,680		
Sume alocate din cotele defalcate din impozitul pe venit pentru echilibrarea bugetelor locale	040204	14,985,000	11,270,000	10,488,029		10,488,029	10,488,029		
A4.IMPOZITE SI TAXE PE BUNURI SI SERVICII (cod 11.02+12.02+15.02+16.02)	0010	76,828,000	59,924,000	56,993,455		56,993,455	56,993,455		
Sume defalcate din TVA (cod 11.02.01+11.02.02+11.02.05+11.02.06+11.02.09)	1102	76,058,000	59,344,000	56,639,000		56,639,000	56,639,000		
Sume defalcate din taxa pe valoarea adaugata pentru finantarea cheltuielilor descentralizate la nivelul judetelor	110201	53,638,000	40,651,000	38,539,000		38,539,000	38,539,000		
Sume defalcate din taxa pe valoarea adaugata pentru drumuri	110205	9,168,000	8,100,000	8,100,000		8,100,000	8,100,000		
Sume defalcate din taxa pe valoarea adaugata pentru echilibrarea bugetelor locale	110206	13,252,000	10,593,000	10,000,000		10,000,000	10,000,000		

A	B	1	2	3=4+5	4	5	6	7	8=3-6-7
Taxe pe utilizarea bunurilor, autorizarea utilizarii bunurilor sau pe desfasurarea de activitati (cod 16.02.02+16.02.03+16.02.50)	1602	770,000	580,000	354,455		354,455	354,455		
Impozit pe mijloacele de transport (cod 16.02.02.01+16.02.02.02)	160202	520,000	390,000	243,420		243,420	243,420		
Impozit pe mijloacele de transport detinute de persoane fizice	16020201	70,000	45,000	11,195		11,195	11,195		
Impozit pe mijloacele de transport detinute de persoane juridice	16020202	450,000	345,000	232,225		232,225	232,225		
Taxe si tarife pentru eliberarea de licente si autorizatii de functionare	160203	250,000	190,000	111,035		111,035	111,035		
C. VENITURI NEFISCALE (cod 00.13+00.14)	0012	3,060,000	2,703,000	8,242,610	1,493,966	6,748,644	6,510,925		1,731,685
C1. VENITURI DIN PROPRIETATE (cod 30.02+31.02)	0013	35,000	28,000	1,555,846	1,305,160	250,686	19,957		1,535,889
Venituri din proprietate (cod 30.02.01+30.02.05+30.02.08+30.02.50)	3002	35,000	28,000	1,555,846	1,305,160	250,686	19,957		1,535,889
Venituri din concesiuni si inchirieri (cod 30.02.05.30)	300205	35,000	28,000	20,822	865	19,957	19,957		865
Alte venituri din concesiuni si inchirieri de catre institutiile publice	30020530	35,000	28,000	20,822	865	19,957	19,957		865
Venituri din dividende (cod 30.02.08.02+30.02.08.03)	300208			1,535,024	1,304,295	230,729			1,535,024
Venituri din dividende de la alti platitori	30020802			1,535,024	1,304,295	230,729			1,535,024
C2. VANZARI DE BUNURI SI SERVICII (cod 33.02+34.02+35.02+36.02+37.02)	0014	3,025,000	2,675,000	6,686,764	188,806	6,497,958	6,490,968		195,796
Venituri din prestari de servicii si alte activitati (cod 33.02.08+33.02.10+33.02.12+33.02.24+33.02.27+33.02.28+33.02.50)	3302	1,800,000	1,450,000	1,505,258	163,806	1,341,452	1,334,462		170,796
Alte venituri din prestari de servicii si alte activitati	330250	1,800,000	1,450,000	1,505,258	163,806	1,341,452	1,334,462		170,796
Amenzi, penalitati si confiscari (cod 35.02.01 la 35.02.03+35.02.50)	3502	25,000	25,000	25,000	25,000				25,000
Alte amenzi, penalitati si confiscari	350250	25,000	25,000	25,000	25,000				25,000
Diverse venituri (cod 36.02.01+36.02.05+36.02.06+36.02.07+36.02.11+36.02.14+36.02.22+36.02.23+36.02.31+36.02.50)	3602	1,200,000	1,200,000	5,156,506		5,156,506	5,156,506		
Sume provenite din finantarea bugetara a anilor precedenti	360232			149,154		149,154	149,154		
Sume provenite din finantarea bugetara a anilor precedenti , aferente sectiunii de functionare	36023203			149,154		149,154	149,154		
Alte venituri	360250	1,200,000	1,200,000	5,007,352		5,007,352	5,007,352		
Varsaminte din sectiunea de functionare pentru finantarea sectiunii de dezvoltare a bugetului local (cu semnul minus)	370203	-4,166,000	-4,115,000						

A	B	1	2	3=4+5	4	5	6	7	8=3-6-7
Varsaminte din sectiunea de functionare	370204	4,166,000	4,115,000						
II. VENITURI DIN CAPITAL (cod 39.02)	0015			344		344	344		
Venituri din valorificarea unor bunuri (cod 39.02.01+39.02.03+39.02.04+ 39.02.07+39.02.10)	3902			344		344	344		
Venituri din valorificarea unor bunuri ale institutiilor publice	390201			344		344	344		
III. OPERATIUNI FINANCIARE (cod 40.02+41.02)	0016			6,685,149		6,685,149	6,685,149		
Incasari din rambursarea imprumuturilor acordate (cod 40.02.06+40.02.07+40.02.10+40.02.11+40.02.13+40.02.14+40.02.50)	4002			6,685,149		6,685,149	6,685,149		
Sume din excedentul bugetului local utilizate pentru finantarea cheltuielilor sectiunii de dezvoltare	400214			6,685,149		6,685,149	6,685,149		
IV. SUBVENTII (cod 00.18)	0017	88,912,000	79,178,000	67,748,228		67,748,228	67,748,228		
SUBVENTII DE LA ALTE NIVELE ALE ADMINISTRATIEI PUBLICE (cod 42.02+43.02)	0018	88,912,000	79,178,000	67,748,228		67,748,228	67,748,228		
Subventii de la bugetul de stat (cod 42.02.01+42.02.05+42.02.10+42.02.12 la 42.02.21+ 42.02.28+42.02.29+42.02.32 la 42.02.36+42.02.40 la 42.02.42+42.02.44 la 42.02.46+42.02.51+42.02.52+42.02.54+42.02.55+42.02.62+42.02.65 la 42.02.67+42.02.69)	4202	88,133,000	78,399,000	67,748,228		67,748,228	67,748,228		
Planuri si regulamente de urbanism	420205			175,739		175,739	175,739		
Subventii de la bugetul de stat catre bugetele locale necesare sustinerii derularii proiectelor finantate din fonduri externe nerambursabile (FEN) postaderare	420220	3,825,000	3,825,000	4,003,532		4,003,532	4,003,532		
Finantarea drepturilor acordate persoanelor cu handicap	420221	75,326,000	65,817,000	58,746,811		58,746,811	58,746,811		
Subventii primite din Fondul de Interventie	420228	12,000	12,000	12,000		12,000	12,000		
Subventii din bugetul de stat pentru finantarea camerelor agricole	420244	900,000	675,000	518,000		518,000	518,000		
Finantarea Programului National de Dezvoltare Locala	420265	8,070,000	8,070,000	4,292,146		4,292,146	4,292,146		
Subventii de la alte administratii (cod. 43.02.01+43.02.04+43.02.07+43.02.08+43.02.20+43.02.21+43.02.23+43.02.24+43.02.28 la 43.02.31)	4302	779,000	779,000						
Alte subventii primite de la administratia centrala pentru finantarea unor activitati	430220	779,000	779,000						
Sume primite de la UE/alti donatori in contul platilor efectuate si prefinantari (cod 45.02.01 la 45.02.05+45.02.07+45.02.08+45.02.15 la 45.02.21)	4502	6,611,000	5,103,000	9,382,101		9,382,101	9,382,101		

A	B	1	2	3=4+5	4	5	6	7	8=3-6-7
Fondul European de Dezvoltare Regionala (cod 45.02.01.01 la 45.02.01.04)	450201	6,611,000	5,103,000	8,400,319		8,400,319	8,400,319		
Sume primite in contul platilor efectuate in anii anteriori	45020102	6,611,000	5,103,000	8,400,319		8,400,319	8,400,319		
Fondul Social European (cod 45.02.02.01 la 45.02.02.04)	450202			981,782		981,782	981,782		
Sume primite in contul platilor efectuate in anii anteriori	45020202			981,782		981,782	981,782		
VENITURILE SECTIUNII DE FUNCTIONARE (cod 00.02+00.16+00.17) - TOTAL	000102	201,524,000	162,469,000	158,622,585	1,493,966	157,128,619	156,890,900		1,731,685
VENITURI PROPRII (00.02-11.02-37.02+00.16)	4990	52,615,000	39,957,000	42,706,774	1,493,966	41,212,808	40,975,089		1,731,685
I. VENITURI CURENTE (cod 00.03+00.12)	0002	124,507,000	95,186,000	99,345,774	1,493,966	97,851,808	97,614,089		1,731,685
A. VENITURI FISCALE (cod 00.04+06.02+00.09+00.10+00.11)	0003	125,613,000	96,598,000	91,103,164		91,103,164	91,103,164		
A1. IMPOZIT PE VENIT, PROFIT SI CASTIGURI DIN CAPITAL (cod 00.05+00.06+00.07)	0004	48,785,000	36,674,000	34,109,709		34,109,709	34,109,709		
A1.2. IMPOZIT PE VENIT, PROFIT SI CASTIGURI DIN CAPITAL DE LA PERSOANE FIZICE(cod 03.02+04.02)	0006	48,785,000	36,674,000	34,109,709		34,109,709	34,109,709		
Cote si sume defalcate din impozitul pe venit (cod 04.02.01+04.02.04)	0402	48,785,000	36,674,000	34,109,709		34,109,709	34,109,709		
Cote defalcate din impozitul pe venit	040201	33,800,000	25,404,000	23,621,680		23,621,680	23,621,680		
Sume alocate din cotele defalcate din impozitul pe venit pentru echilibrarea bugetelor locale	040204	14,985,000	11,270,000	10,488,029		10,488,029	10,488,029		
A4. IMPOZITE SI TAXE PE BUNURI SI SERVICII (cod 11.02+12.02+15.02+16.02)	0010	76,828,000	59,924,000	56,993,455		56,993,455	56,993,455		
Sume defalcate din TVA (cod 11.02.01+11.02.02+11.02.05+11.02.06+11.02.09)	1102	76,058,000	59,344,000	56,639,000		56,639,000	56,639,000		
Sume defalcate din taxa pe valoarea adaugata pentru finantarea cheltuielilor descentralizate la nivelul judetelor	110201	53,638,000	40,651,000	38,539,000		38,539,000	38,539,000		
Sume defalcate din taxa pe valoarea adaugata pentru drumuri	110205	9,168,000	8,100,000	8,100,000		8,100,000	8,100,000		
Sume defalcate din taxa pe valoarea adaugata pentru echilibrarea bugetelor locale	110206	13,252,000	10,593,000	10,000,000		10,000,000	10,000,000		
Taxe pe utilizarea bunurilor, autorizarea utilizarii bunurilor sau pe desfasurarea de activitati (cod 16.02.02+16.02.03+16.02.50)	1602	770,000	580,000	354,455		354,455	354,455		
Impozit pe mijloacele de transport (cod 16.02.02.01+16.02.02.02)	160202	520,000	390,000	243,420		243,420	243,420		
Impozit pe mijloacele de transport detinute de persoane fizice	16020201	70,000	45,000	11,195		11,195	11,195		
Impozit pe mijloacele de transport detinute de persoane	16020202	450,000	345,000	232,225		232,225	232,225		


A	B	1	2	3=4+5	4	5	6	7	8=3-6-7
juridice									
Taxe si tarife pentru eliberarea de licente si autorizatii de functionare	160203	250,000	190,000	111,035		111,035	111,035		
C. VENITURI NEFISCALE (cod 00.13+00.14)	0012	-1,106,000	-1,412,000	8,242,610	1,493,966	6,748,644	6,510,925		1,731,685
C1. VENITURI DIN PROPRIETATE (cod 30.02+31.02)	0013	35,000	28,000	1,555,846	1,305,160	250,686	19,957		1,535,889
Venituri din proprietate (cod 30.02.01+30.02.05+30.02.08+30.02.50)	3002	35,000	28,000	1,555,846	1,305,160	250,686	19,957		1,535,889
Venituri din concesiuni si inchirieri (cod 30.02.05.30)	300205	35,000	28,000	20,822	865	19,957	19,957		865
Alte venituri din concesiuni si inchirieri de catre institutiile publice	30020530	35,000	28,000	20,822	865	19,957	19,957		865
Venituri din dividende (cod 30.02.08.02+30.02.08.03)	300208			1,535,024	1,304,295	230,729			1,535,024
Venituri din dividende de la alti platitori	30020802			1,535,024	1,304,295	230,729			1,535,024
C2. VANZARI DE BUNURI SI SERVICII (cod 33.02+34.02+35.02+36.02+37.02)	0014	-1,141,000	-1,440,000	6,686,764	188,806	6,497,958	6,490,968		195,796
Venituri din prestari de servicii si alte activitati (cod 33.02.08+33.02.10+33.02.12+33.02.24+33.02.27+33.02.28+33.02.50)	3302	1,800,000	1,450,000	1,505,258	163,806	1,341,452	1,334,462		170,796
Alte venituri din prestari de servicii si alte activitati	330250	1,800,000	1,450,000	1,505,258	163,806	1,341,452	1,334,462		170,796
Amenzi, penalitati si confiscari (cod 35.02.01 la 35.02.03+35.02.50)	3502	25,000	25,000	25,000	25,000				25,000
Alte amenzi, penalitati si confiscari	350250	25,000	25,000	25,000	25,000				25,000
Diverse venituri (cod 36.02.01+36.02.05+36.02.06+36.02.11+36.02.14+36.02.50)	3602	1,200,000	1,200,000	5,156,506		5,156,506	5,156,506		
Sume provenite din finantarea bugetara a anilor precedenti	360232			149,154		149,154	149,154		
Sume provenite din finantarea bugetara a anilor precedenti , aferente sectiunii de functionare	36023203			149,154		149,154	149,154		
Alte venituri	360250	1,200,000	1,200,000	5,007,352		5,007,352	5,007,352		
Transferuri voluntare, altele decat subventiile (cod 37.02.01+37.02.03+37.02.50)	3702	-4,166,000	-4,115,000						
Varsaminte din sectiunea de functionare pentru finantarea sectiunii de dezvoltare a bugetului local (cu semnul minus)	370203	-4,166,000	-4,115,000						
IV. SUBVENTII (cod 00.18)	0017	77,017,000	67,283,000	59,276,811		59,276,811	59,276,811		
SUBVENTII DE LA ALTE NIVELE ALE ADMINISTRATIEI PUBLICE (cod 42.02+43.02)	0018	77,017,000	67,283,000	59,276,811		59,276,811	59,276,811		
Subventii de la bugetul de stat (cod 42.02.21+42.02.28+42.02.32 la 42.02.36+42.02.41+ 42.02.42+42.02.44 la 42.02.46+42.02.51+42.02.54+42.02.66)	4202	76,238,000	66,504,000	59,276,811		59,276,811	59,276,811		

A	B	1	2	3=4+5	4	5	6	7	8=3-6-7
Finantarea drepturilor acordate persoanelor cu handicap	420221	75,326,000	65,817,000	58,746,811		58,746,811	58,746,811		
Subventii primite din Fondul de Interventie	420228	12,000	12,000	12,000		12,000	12,000		
Subventii din bugetul de stat pentru finantarea camerelor agricole	420244	900,000	675,000	518,000		518,000	518,000		
Subventii de la alte administratii (cod 43.02.01 +43.02.04+43.02.07+ 43.02.08+43.02.20+ 43.02.21+43.02.23+43.02.24+43.02.30)	4302	779,000	779,000						
Alte subventii primite de la administratia centrala pentru finantarea unor activitati	430220	779,000	779,000						
VENITURILE SECTIUNII DE DEZVOLTARE (00.02+00.15+00.16+00.17+45.02+48.02) - TOTAL	000102	22,672,000	21,113,000	24,539,011		24,539,011	24,539,011		
VENITURI PROPRII (cod 00.02-11.02-37.02+00.15+00.16)	4990			6,685,493		6,685,493	6,685,493		
I. VENITURI CURENTE (cod 00.03+00.12)	0002	4,166,000	4,115,000						
C. VENITURI NEFISCALE (cod 00.14)	0012	4,166,000	4,115,000						
C2. VANZARI DE BUNURI SI SERVICII (cod 36.02+37.02)	0014	4,166,000	4,115,000						
Transferuri voluntare, altele decat subventiile (cod 37.02.04+37.02.05)	3702	4,166,000	4,115,000						
Varsaminte din sectiunea de functionare	370204	4,166,000	4,115,000						
II. VENITURI DIN CAPITAL (cod 39.02)	0015			344		344	344		
Venituri din valorificarea unor bunuri (cod 39.02.01+39.02.03+39.02.04+39.02.07+39.02.10)	3902			344		344	344		
Venituri din valorificarea unor bunuri ale institutiilor publice	390201			344		344	344		
III. OPERATIUNI FINANCIARE (cod 40.02+41.02)	0016			6,685,149		6,685,149	6,685,149		
Încasari din rambursarea împrumuturilor acordate (cod 40.02.13+40.02.14+40.02.16)	4002			6,685,149		6,685,149	6,685,149		
Sume din excedentul bugetului local utilizate pentru finantarea cheltuielilor sectiunii de dezvoltare	400214			6,685,149		6,685,149	6,685,149		
IV. SUBVENTII (cod 00.18)	0017	11,895,000	11,895,000	8,471,417		8,471,417	8,471,417		
SUBVENTII DE LA ALTE NIVELE ALE ADMINISTRATIEI PUBLICE (cod 42.02+43.02)	0018	11,895,000	11,895,000	8,471,417		8,471,417	8,471,417		
Subventii de la bugetul de stat (cod 42.02.01+42.02.05+ 42.02.10+42.02.12 la 42.02.20+42.02.29+ 42.02.40+ 42.02.51+42.02.52+42.02.55+ 42.02.62+ 42.02.65+ 42.02.67+42.02.69)	4202	11,895,000	11,895,000	8,471,417		8,471,417	8,471,417		
Planuri si regulamente de urbanism	420205			175,739		175,739	175,739		
Subventii de la bugetul de stat catre bugetele locale necesare sustinerii derularii proiectelor finantate din fonduri externe	420220	3,825,000	3,825,000	4,003,532		4,003,532	4,003,532		

A	B	1	2	3=4+5	4	5	6	7	8=3-6-7
nerambursabile (FEN) postaderare									
Finantarea Programului National de Dezvoltare Locala	420265	8,070,000	8,070,000	4,292,146		4,292,146	4,292,146		
Sume primite de la UE/alti donatori in contul platilor efectuate si prefinantari (cod 45.02.01 la 45.02.05+45.02.07+45.02.08+45.02.15 la 45.02.21)	4502	6,611,000	5,103,000	9,382,101		9,382,101	9,382,101		
Fondul European de Dezvoltare Regionala (cod 45.02.01.01 la 45.02.01.04)	450201	6,611,000	5,103,000	8,400,319		8,400,319	8,400,319		
Sume primite în contul platilor efectuate în anii anteriori	45020102	6,611,000	5,103,000	8,400,319		8,400,319	8,400,319		
Fondul Social European (cod 45.02.02.01 la 45.02.02.04)	450202			981,782		981,782	981,782		
Sume primite în contul platilor efectuate în anii anteriori	45020202			981,782		981,782	981,782		

Conducatorul institutiei

MARIUS OPRESCU

**Conducatorul compartimentului
financiar-contabil
CONSTANTA DUMITRU**



Cod 40

PLATI RESTANTE

I.

la data de 30.09.2016

DENUMIREA INDICATORILOR	Nr. rand	Sold la inceputul anului	Sold la finele perioadei	
			TOTAL	Din care: afere sumelor angajate cu prevederi bugetare
A	B	1	2	3
PLATI RESTANTE-TOTAL (rd. 150+300),din care:	01	5,924,837	5,700,733	5,700,733
sub 30 de zile (rd. 151+301)	02	2,184,517	2,455,155	2,455,155
peste 30 de zile (rd. 152+302)	03	3,237,117	3,245,578	3,245,578
peste 90 de zile (rd. 153+303)	04	503,203		
peste 120 zile (rd.154+304)	05			
peste 1 an rd. 155+305)	06			
PLATI RESTANTE-TOTAL SECTIUNEA DE FUNCTIONARE (rd.160+170+240+250+270+280+290), din care:	150	5,924,837	5,675,117	5,675,117
sub 30 de zile (rd.161+171+241+251+271+281+291)	151	2,184,517	2,434,809	2,434,809
peste 30 de zile (rd.162+172+242+252+272+282+292)	152	3,237,117	3,240,308	3,240,308
peste 90 de zile (rd. 163+173+243+253+273+283+293)	153	503,203		
peste 120 zile (rd. 165+174+245+257+274+284+294)	154			
peste 1 an (rd. 166+175+246+258+275+285+295)	155			
Plati restante catre furnizori, creditorii din operatii comerciale (ct.4010100, ct.4030100, ct.4620101, ct.4620109) (rd.161+162+163+165+166) din care:	160	5,924,837	5,675,117	5,675,117
sub 30 de zile	161	2,184,517	2,434,809	2,434,809
peste 30 de zile	162	3,237,117	3,240,308	3,240,308
peste 90 de zile din care:	163	503,203		
(ct.4620101,ct.4620109)	164			
peste 120 zile	165			
peste 1 an	166			
Plati restante fata de bugetul general consolidat (rd.171+172+173+174+175) ct.4310100,ct.4310200, ct.4310300,ct.4310400,ct.4310500, ct.4310700,ct.4370100,ct.4370200,ct.4370300,ct.4420300, ct.4440000, ct.4460000,ct.4480100) din care:	170			
sub 30 de zile	171			
peste 30 de zile	172			
peste 90 de zile	173			
peste 120 zile	174			
peste 1 an	175			
Plati restante fata de salariatii (drepturi salariale), (ct.4210000, ct.4230000, ct.4260000, ct.4270100, ct.4270300, ct.4280101) (rd.241+242+243+245+246) din care:	240			
sub 30 de zile	241			
peste 30 de zile	242			
peste 90 de zile	243			
din care ct.(4270100+4270300)	244			
peste 120 zile	245			
peste 1 an	246			
Plati restante fata de alte categorii de persoane, (ct.4270300, ct.4290000, ct.4380000) (rd.251+252+253+257+258) din care:	250			
sub 30 de zile :	251			
peste 30 de zile :	252			
peste 90 de zile din care:(rd.254+255+256)	253			
ct.(4270300)	254			
ct.(4290000)	255			
ct.(4380000)	256			
peste 120 zile	257			


A	B	1	2	3
peste 1 an	258			
Imprumuturi nerambursate la scadenta, (ct.1610100, ct.1620100, ct.1630100, ct.1650100, ct.1670101, ct.1670102, ct.1670103, ct.1670108, ct.1670109, ct.1690100, ct.5190101, ct.5190102, ct.5190105, ct.5190106, ct.5190107, ct.5190108, ct.5190109, ct.5190110, ct.5190180, ct.5190190) (rd.271+272+273+274+275) din care:	270			
-sub 30 de zile	271			
-peste 30 de zile	272			
-peste 90 de zile	273			
-peste 120 zile	274			
-peste 1 an	275			
Dobânzi restante, din care: (aferele celor de la rd.270), (ct.1680100, ct.1680200, ct.1680300, ct.1680500, ct.1680701, ct.1680702, ct.1680703, ct.1680708, ct.1680709, ct.5180605, ct.5180606, ct.5180608, ct.5180609, ct.5180800) (rd.281+282+283+284+285) din care:	280			
-sub 30 de zile	281			
-peste 30 de zile	282			
-peste 90 de zile	283			
-peste 120 zile	284			
-peste 1 an	285			
Creditori bugetari (ct.4620109, ct.4670200) (rd.291+292+293+294+295), din care:	290			
-sub 30 de zile	291			
-peste 30 de zile	292			
-peste 90 de zile	293			
-peste 120 zile	294			
-peste 1 an	295			
PLATI RESTANTE-TOTAL SECTIUNEA DEZVOLTARE (rd.310+320+330) din care:	300		25,616	25,616
-sub 30 de zile (rd. 311+321+331)	301		20,346	20,346
-peste 30 de zile (rd. 312+322+332)	302		5,270	5,270
-peste 90 de zile (rd. 313+323+333)	303			
-peste 120 zile (rd. 315+324+334)	304			
-peste 1 an (rd. 316+325+335)	305			
Plati restante catre furnizori, creditorii din operatii comerciale (ct.4040100, ct.4050100, ct.4620101, ct.4620103, ct.4620109) (rd.311+312+313+315+316) din care:	310		25,616	25,616
-sub 30 de zile	311		20,346	20,346
-peste 30 de zile	312		5,270	5,270
-peste 90 de zile din care:	313			
(ct.4620101, ct.4620103, ct.4620109)	314			
-peste 120 zile	315			
-peste 1 an	316			
Imprumuturi nerambursate la scadenta, (ct.1610100, ct.1620100, ct.1630100, ct.1650100, ct.1670101, ct.1670102, ct.1670103, ct.1670108, ct.1670109, ct.1690100, ct.5190101, ct.5190102, ct.5190105, ct.5190103, ct.5190107, ct.5190108, ct.5190110, ct.5190180, ct.5190190) (rd.321+322+323+324+325) din care:	320			
-sub 30 de zile	321			
-peste 30 de zile	322			
-peste 90 de zile	323			
-peste 120 zile	324			
-peste 1 an	325			
Dobânzi restante, din care: (aferele celor de la rd.320), (ct.1680100, ct.1680200, ct.1680300, ct.1680500, ct.1680701, ct.1680702, ct.1680703, ct.1680708, ct.1680709, ct.5180605, ct.5180606, ct.5180608, ct.5180609, ct.5180800) (rd. 331+332+333+334+335) din care:	330			
-sub 30 de zile	331			
-peste 30 de zile	332			
-peste 90 de zile	333			
-peste 120 zile	334			
-peste 1 an	335			

*) Se completeaza cu urmatoarele coduri:

- 40 - pentru total plati restante;
- 41 - pentru plati restante din bugetul de stat;
- 42 - pentru plati restante din bugetele locale;
- 43 - pentru plati restante din bugetul asigurarilor sociale de stat;
- 44 - pentru plati restante din bugetul asigurarilor pentru somaj;
- 45 - pentru plati restante din bugetul Fondului national unic de asigurari sociale de sanatate;
- 46 - pentru plati restante din credite externe;
- 47 - pentru plati restante din credite interne;
- 48 - pentru plati restante din fonduri externe nerambursabile;
- 51 - pentru plati restante ale institutiilor publice finantate integral din venituri proprii;
- 53 - pentru plati restante ale institutiilor publice finantate ipartial din venituri proprii;
- 54 - pentru plati restante ale iactivitatilor finantate integral din venituri proprii;

Conducatorul institutiei

MARIUS OPRESCU



**Conducatorul compartimentului
financiar-contabil
CONSTANTA DUMITRU**

A handwritten signature in black ink, appearing to read "Dumitru".

II. / 73

Sinteza platilor restante si arieratelor la data de 30.09.2016

Nr. rd.	Explicatie	Plati restante		Plati restante aferente programelor nationale		Plati restante aferente fondurilor externe nerambursabile postaderare *****)		Plati restante aferente fondurilor externe nerambursabile preaderare (sursa08)	
		total **)	din care: arierate ***)	total	din care: arierate	total	din care: arierate	total	din care: arierate
	0	1	1.1	2	2.1	3	3.1	4	4.1
1	sold la finele lunii precedente	5774004		250778					
2	sold la finele perioadei	5700733		339732					
3	% diminuare arierate luna raportare **)(rd3=1-rd2/rd1)								

*) Se completeaza cu urmatoarele coduri:

40 - pentru total plati restante;

42 - pentru plati restante din bugetele locale (sectiune functionare, sectiune dezvoltare);

46 - pentru plati restante din credite externe (sectiune dezvoltare);

47 - pentru plati restante din credite interne (sectiune dezvoltare);

48 - pentru plati restante din fonduri externe nerambursabile;

51 - pentru plati restante ale institutiilor publice finantate integral din venituri proprii (sectiune functionare, sectiune dezvoltare);

53 - pentru plati restante ale institutiilor publice finantate partial din venituri proprii (sectiune functionare, sectiune dezvoltare);

54- pentru plati restante ale activitatilor finantate integral din venituri proprii

***) Sumele vor corespunde cu rd.1 din Anexa 30b.

****) Sumele vor corespunde cu rd. 4+5+6 din Anexa 30b.

*****) Rd.3 se completeaza numai la cod 51.Pentru indeplinirea conditiei prevazute la art.49 alin.(13^8) din Legea nr.273/2006 privind

finantele publice, cu modificarile si completarile ulterioare, procentul calculat la rd.3 coloana 1.1 trebuie sa fie mai mare de 3%.

*****) Se vor cuprinde platile restante care se suporta din bugetul local sau din bugetele institutiilor publice

finantate integral sau partial din venituri proprii de subordonare locala, de la titlul de cheltuieli bugetare 56

Proiecte cu finantare din fonduri externe nerambursabile (FEN) postaderare, cu exceptia celor de la sursa 08.

Conducatorul institutiei

MARIUS OPRESCU



Conducatorul compartimentului
financiar-contabil
CONSTANTA DUMITRU

[Handwritten signature]

[Handwritten signature]

Situatia platilor efectuate si a sumelor declarate pentru cota-parte aferenta cheltuielilor finantate din FEN postaderare

la data de 30.09.2016

Cod 02/10

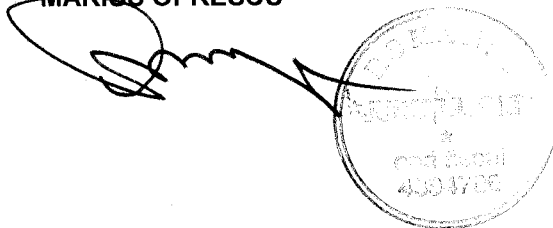
Denumirea programului cu finantare UE/alti donatori	Cod rand	Plati efectuate de la titlul 56 si 58	din care:		Sume In curs de sollicitare la rambursare aferente cheltulellor efectuate in anul curent	Sume sollicitate la rambursare aferente cheltuielilor efectuate in anul curent	Sume sollicitate la rambursare aferente cheltuielilor efectuate in anul curent aflate in curs de autorizare	Sume rambursate aferente cheltulellor efectuate in anul curent	Sume neautorizate de autoritatile de management aferente cheltulellor efectuate in anul curent	Prefinantare dedusa din sumele sollicitate la rambursare aferente cheltuielilor efectuate in anul curent	Sume rezultate din nereguli aferente cheltulellor efectuate in anul curent si anii precedenti	-lei-	din care:
			Plati efectuate pentru cota-parte FEN (alineat 02)									Sume rezultate din nereguli deduse din sumele sollicitate la rambursare aferente cheltulellor efectuate in anul curent	
A		1	2	3=2-4	4=5+6+7+8+10	5	6	7	8	9	10		
Programe din Fondul European de Dezvoltare Regionala(FEDR) (56.01)	01	6048290											
Total (cod01 la 29)	40	6048290											

*) Se completeaza cu urmatoarele coduri:

- 09-pentru sursa 01
- 10-pentru sursa 02
- 11-pentru sursa 03
- 12-pentru sursa 04
- 13-pentru sursa 05
- 15-pentru sursa 10

Conducatorul institutiei

MARIUS OPRESCU



Conducatorul compartimentului
financiar-contabil
CONSTANTA DUMITRU

Const. Dumitru

SITUATIA
unor indicatori referitori la protec_ia copilului si a persoanelor cu handicap

la data de 30.09.2016

Cod 08


Denumire	Cod rand	Numar
Copii aflati in familii substitutive *)	001	841
Copii protejati in :	002	308
Centre de plasament	003	247
Centre de ingrijire zi	004	55
Centre maternale **)	005	6
Persoane cu handicap institutionalizate in unitati de protectie	006	415
Asistenti personali pentru persoane cu handicap	007	911
Indemnizatii lunare alocate persoanelor cu handicap grav	008	5,118

*) La asistentii maternali angajati ai serviciilor publice, la rude pâna la gr. IV inclusiv, la alte familii si persoane, încredintati în vederea adoptiei.

**) Coloana „Numar” se va completa cu numarul de cupluri mama-copil.

Conducatorul institutiei

MARIUS OPRESCU



**Conducatorul compartimentului
financiar-contabil**

CONSTANTA DUMITRU

DISPONIBIL DIN MIJLOACE CU DESTINATIE SPECIALA

la data de 30.09.2016

Cod 05


-lei-

Denumirea indicatorilor	Nr. rand	Disponibil la inceputul anului	Incasari	Plati	Disponibil la sfarsitul perioadei
A	B	1	2	3	4=1+2-3
TOTAL (rd.02 la 15) din care:	01	1,410,314	1,111,205	1,056,142	1,465,377
-Sume primite ca donatii si sponsorizari (ct. 5500101, ct. 5500102/analitice distincte)	02	3,842			3,842
-Garantii materiale retinute gestionarilor conform Legii nr.22/1969 (ct. 5500101, ct. 5500102/analitice distincte)	03	287,066	29,117	25,926	290,257
-Sume primite din fondurile de contrapartida constituite potrivit legii (ct. 5500101, ct. 5500102/analitice distincte)	04				
-Paza obstasca comunala (ct. 5500101, ct. 5500102/analitice distincte)	05				
-Disponibil din fonduri cu destinatie speciala reprezentand alocatia pentru nou-nascuti conform Legii 416/2001 (ct. 5500101, ct. 5500102/analitice distincte)	06				
-Disponibil din fonduri cu destinatie speciala reprezentand sprijin producatorilor agricoli conform O.U.G.nr. 72/2003 (ct. 5500101, ct. 5500102/analitice distincte)	07				
-Sume primite din credite externe contractate de stat pentru finantarea Programului de pietruire a drumurilor comunale (ct. 5500101, ct. 5500102/analitice distincte)	08				
-Sume primite din fondul de tezaur	09				
-Sume primite din rezultatul executiei bugetare din anii precedenti (ct. 5500101, ct. 5500102/analitic distinct)	10				
Alte disponibilitati cu destinatie speciala (ct. 5500101, ct. 5500102/analitice distincte)	11	1,119,406	1,082,088	1,030,216	1,171,278
Disponibil din sume alocate din venituri din privatizare conform O.G. nr. 31/2007 (ct. 5500101, ct. 5500102/analitice distincte)	12				
- Ajutor financiar in echivalent a 100 euro acordat cadrelor didactice din invatamantul preuniversitar (ct. 5500101, ct. 5500102/analitice distincte)	13				

A	B	1	2	3	4=1+2-3
Disponibil din cofinantarea de la bugetul de stat (ct. 5500101, ct. 5500102/analitice distincte)	14				
Disponibil al institutiilor publice finantate integral de la bugetul local, din sume indisponibilizate pe baza de titluri executorii (ct. 5500101, ct. 5500102/analitice distincte)	15				

Conducatorul institutiei

MARIUS OPRESCU




**Conducatorul compartimentului
financiar-contabil
CONSTANTA DUMITRU**

Situația acțiunilor/părților sociale deținute direct/indirect de unitățile administrativ-teritoriale la operatorii economici la data 30.09.2016

Nr. crt.	Codul județului	Denumirea județului	Codul fiscal al unității administrativ-teritoriale	Denumirea unității administrativ-teritoriale	Unitatea administrativ-teritorială este acționar la operatorul economic		Codul unic de identificare al operatorului economic la care unitatea administrativ-teritorială este acționar direct sau indirect	Codul CAEN al activității principale a operatorului economic la care unitatea administrativ-teritorială este acționar direct sau indirect	Denumirea operatorului economic la care unitatea administrativ-teritorială este acționar direct sau indirect	Capitalul social al operatorului economic la care unitatea administrativ-teritorială este acționar direct sau indirect	Valoarea acțiunilor/părților sociale din capitalul social al operatorului economic deținute de către unitatea administrativ-teritorială		Pondere în capitalul social
					Direct	Indirect					Direct	Indirect	
1	2	3	4	5	6	7	8	9	10	11	12	13	14=12/11 14=13/11
1	OLT	OLT	4394706	JUDETUL OLT	Direct		RO21307548	3600	SC COMPANIA DE APA OLT SA	7.427.610	978.000		13,17%
2	OLT	OLT	4394706	JUDETUL OLT	Direct		RO10881110	4211	SC OLT DRUM SA	449.710	449.710		100,00%
3	OLT	OLT	4394706	JUDETUL OLT	Direct		27608930	8424	SC DIVIZIA DE PAZA SRL	200	200		100,00%
									Total general	7.877.520	1.427.910		

Conducătorul instituției,

MARIUS OPRESCU

Conducătorul
compartimentului,
financiar- contabilitate
CONSTANTA DUMITRU

Notă:

Centralizarea acestei anexe se realizează printr-un program informatic distinct

**Situatia platilor efectuate
din fonduri externe nerambursabile (FEN) postaderare (titlul 56 si titlul 58)**

la data de 30.09.2016


-lei-

Nr. Crt	Denumirea indicatorilor	Cod rand	Buget de stat (s01-stat)	Buget local (s02-local)	Bugetul asigurarilor sociale de stat (s03-bass)	Bugetul asigurarilor pentru somaj (s04-somaj)	Bugetul Fondului national unic de asigurari sociale de sanatate (s05-sananate)	Bugetul institutiilor publice si activitatilor finantate integral sau partial din venituri proprii (s10-local)	Bugetul fondurilor externe neramb. (s08-stat+asigurari+local)	Bugetul creditelor externe (s06-stat+local)	Bugetul creditelor interne (s07-stat+local)	Bugetul institutiilor publice si activitatilor finantate integral sau partial din venituri proprii (s20-stat+asigurari+autonome)	din care:		
													Bugetul institutiilor publice si activitatilor finantate integral	Bugetul din venituri proprii (s10-stat+autonome)	
A	B		1	2	3	4	5	6	7	8	9	10	11		
1	Total plati (titlu VIII cod56 si titlu X cod58) (rd.02+11)			6048290					219717						
2	Total plati (titlul VIII cod 56) (rd.3 la rd.10)			6048290					219717						
3	Cheltuieli de personal (titlul I)								51138						
4	Bunuri si servicii (titlul II)			263343					155204						
5	Subventii (titlu IV)														
6	Transferuri între unitati ale adiminstratiei publice (titlu VI)														
7	Alte transferuri (titlu VII)														
8	Asistenta sociala (titlu IX)														
9	Alte cheltuieli (titlu XI)														
10	Active nefinanciare (titlu XIII)			5784947					13375						
11	Total plati (titlul X cod 58) (rd.12 la rd.19)														
	Cheltuieli de personal (titlul I)														
	Bunuri si servicii (titlul II)														
	Subventii (titlul IV)														
	Transferuri între unitati ale administratiei publice (titlul VI)														

Nr. Crt	Denumirea indicatorilor	Cod rand	Buget de stat (s01-stat)	Buget local (s02-local)	Bugetul asigurarilor sociale de stat (s03-bass)	Bugetul asigurarilor pentru somaj (s04-somaj)	Bugetul Fondului national unic de asigurari sociale de sanatate (s05-sananate)	Bugetul institutiilor publice si activitatilor finantate integral sau partial din venituri proprii (s10-local)	Bugetul fondurilor externe neramb. (s08-stat+asigurari+local)	Bugetul creditelor externe (s06-stat + local)	Bugetul creditelor interne (s07-stat + local)	Bugetul institutiilor publice si activitatilor finantate integral sau partial din venituri proprii (s20-stat+asigurari+autonome)	din care:
													Bugetul institutiilor publice si activitatilor finantate integral din venituri proprii (s10-stat+autonome)
A	B		1	2	3	4	5	6	7	8	9	10	11
	Alte transferuri (titlul VII)												
	Asistenta sociala (titlul IX)												
	Alte cheltuieli (titlul XI)												
	Active nefinanciare (titlul XIII)												

Conducatorul institutiei

MARIUS OPRESCU



Conducatorul compartimentului
financiar-contabil
CONSTANTA DUMITRU