

Bugetul fondurilor externe nerambursabile

Anexa 7

CONTUL DE EXECUTIE AL INSTITUTIILOR PUBLICE - CHELTUIELI

la data de 30.09.2017

Cod 21 Capitol 5008

Subcapitol


-lei-

DENUMIREA INDICATORILOR*)	Cod indicator	Credite de angajament	Credite bugetare		Angajamente bugetare	Angajamente legale	Plati efectuate	Angajamente legale de platit	Cheltuieli efective
			anuale aprobate la finele perioadei de raportare	trimestriale cumulate					
A	B	1	2	3	4	5	6	7=5-6	8
TOTAL CHELTUIELI(SECTIUNEA DE FUNCTIONARE+SECTIUNEA DE DEZVOLTARE)		350,000	350,000	350,000	350,000	301,910	301,910		283,978
SECTIUNEA DE DEZVOLTARE (cod 51+55+56+58+70+81+85)	D	350,000	350,000	350,000	350,000	301,910	301,910		283,978
Titlul VIII PROIECTE CU FINANTARE DIN FONDURI EXTERNE NERAMBURSABILE (FEN) POSTADERARE (cod 56.01 la 56.05+cod 56.07+56.08+56.11+56.15 la 56.18 +56.25+56.27+56.28+56.40)									
Mecanismul financiar norvegian (cod 56.18.01 la 56.18.03)	5618	350,000	350,000	350,000	350,000	301,910	301,910		283,978
Finantarea nationala*)	561801	53,000	53,000	53,000	53,000	45,286	45,286		42,597
antarea externa nerambursabila*)	561802	297,000	297,000	297,000	297,000	256,624	256,624		241,381
A. CHELTUIELILE CURENTE (10+20+30+40+50+51+55+56+58+57+59)	01	350,000	350,000	350,000	350,000	301,910	301,910		283,978

*) Se inscriu denumirea si simbolul capitolului din bugetul aprobat detaliate pe titluri, articole, alineate, pe structura clasificatiei economice (bugetele locale, bugetul creditelor externe, bugetul creditelor interne, bugetul fondurilor externe nerambursabile - sursa D, institutii finantate integral sau partial din venituri proprii/activitati finantate integral din veniturii proprii)
NOTA: Sumele inscrite in col. 6 "Plati efectuate" cu semnul minus la Titlul 85, art. 85.01 "Plati efectuate din procedenti si recuperate in anul curent", se inscriu si pe col. 4 "Angajamente bugetare" si col. 5 "Angajamente legale" la acelasi cod tot cu semnul minus, astfel incat in col. 7 "Angajamente legale de plati" sa nu fie raportate sume.

Conducatorul institutiei

MARIUS OPRESCU



Conducatorul compartimentului

financiar-contabil

CONSTANTA DUMITRU

CONTUL DE EXECUTIE AL INSTITUTIILOR PUBLICE - CHELTUIELI

la data de 30.09.2017

Cod 21 Capitol 5010 Subcapitol

-lei-

DENUMIREA INDICATORILOR*)	Cod indicator	Credite de angajament	Credite bugetare		Angajamente bugetare	Angajamente legale	Plati efectuate	Angajamente legale de platit	Cheltuieli efective
			anuale aprobate la finele perioadei de raportare	trimestriale cumulate					
A	B	1	2	3	4	5	6	7=5-6	8
TOTAL CHELTUIELI(SECTIUNEA DE FUNCTIONARE+SECTIUNEA DE DEZVOLTARE)		6.254.000	224.749.000	187.876.000	224.583.917	197.292.899	148.422.062	48.870.837	149.184.957
SECTIUNEA DE FUNCTIONARE (cod 01+79+85)	F		210.594.000	173.721.000	210.428.917	194.186.842	145.868.318	48.318.524	146.446.729
CHELTUIELI CURENTE (10+20+30+40+50+51SF+55SF+57+59)	01F		210.594.000	173.721.000	210.594.000	194.351.925	146.033.401	48.318.524	146.446.729
TITLUL I CHELTUIELI DE PERSONAL (cod 10.01 la10.03)	10		151.086.000	125.869.000	151.086.000	151.086.000	108.585.332	42.500.668	108.539.116
Cheltuieli salariale in bani (cod 10.01.01+10.01.03 la 10.01.08 +10.01.10 la 10.01.16 +10.01.30)	1001		117.643.000	96.030.000	117.643.000	117.643.000	84.925.382	32.717.618	85.112.457
Salarii de baza	100101		73.123.000	57.451.000	73.123.000	73.123.000	52.884.407	20.238.593	52.967.869
Sporuri pentru conditii de munca	100105		20.224.000	17.248.000	20.224.000	20.224.000	14.833.167	5.390.833	14.996.296
e sporuri	100106		13.402.000	12.023.000	13.402.000	13.402.000	9.434.686	3.967.314	9.414.290
Fond pentru posturi ocupate prin cumuli	100110		553.000	487.000	553.000	553.000	318.344	234.656	307.698
Fond aferent platii cu ora	100111		9.960.000	8.470.000	9.960.000	9.960.000	7.220.460	2.739.540	7.187.782
Indemnizatii platite unor persoane din afara unitatii	100112		353.000	329.000	353.000	353.000	225.177	127.823	226.103
Indemnizatii de delegare	100113		8.000	7.000	8.000	8.000	289	7.711	289
Alte drepturi salariale in bani	100130		20.000	15.000	20.000	20.000	8.852	11.148	12.130
Cheltuieli salariale in natura (cod 10.02.01 la 10.02.06+10.02.30)	1002		5.900.000	5.415.000	5.900.000	5.900.000	4.086.910	1.813.090	4.086.910
Tichete de masa	100201		5.900.000	5.415.000	5.900.000	5.900.000	4.086.910	1.813.090	4.086.910
Contributii (cod 10.03.01 la 10.03.06)	1003		27.543.000	24.424.000	27.543.000	27.543.000	19.573.040	7.969.960	19.339.749
Contributii de asigurari sociale de stat	100301		18.437.000	15.965.000	18.437.000	18.437.000	13.505.682	4.931.318	13.552.594
Contributii de asigurari de somaj	100302		733.000	688.500	733.000	733.000	420.507	312.493	422.023

A	B	1	2	3	4	5	6	7=5-6	8
Contributii de asigurari sociale de sanatate	100303		6,043,000	5,569,000	6,043,000	6,043,000	4,392,441	1,650,559	4,407,262
Contributii de asigurari pentru accidente de munca si boli profesionale	100304		434,000	356,500	434,000	434,000	254,209	179,791	235,018
Contributii pentru concedii si indemnizatii	100306		1,896,000	1,845,000	1,896,000	1,896,000	1,000,201	895,799	722,852
TITLUL II BUNURI SI SERVICII (cod 20.01 la 20.06+20.09 la 16+20.18 la 20.25+20.27+20.30)	20		58,908,000	47,402,000	58,908,000	43,195,533	37,377,677	5,817,856	37,847,239
Bunuri si servicii (cod 20.01.01 la 20.01.09+20.01.30)	2001		16,628,000	14,363,000	16,628,000	12,744,095	9,610,636	3,133,459	9,508,069
Furnituri de birou	200101		510,500	447,500	510,500	280,304	274,135	6,169	244,477
Materiale pentru curatenie	200102		448,500	380,500	448,500	321,333	300,568	20,765	309,141
Incalzit, iluminat si forta motrica	200103		4,335,500	3,884,500	4,335,500	4,335,500	2,257,232	2,078,268	2,268,251
Apa, canal si salubritate	200104		1,460,000	1,346,000	1,460,000	1,460,000	862,401	597,599	844,509
Carburanti si lubrifianti	200105		346,000	293,000	346,000	142,801	141,373	1,428	157,274
Piese de schimb	200106		819,500	745,500	819,500	404,277	358,968	45,309	409,443
Transport	200107		750,000	700,000	750,000	508,853	505,590	3,263	440,859
Posta, telecomunicatii, radio, tv, internet	200108		661,000	577,000	661,000	661,000	409,821	251,179	415,805
Materiale si prestari de servicii cu caracter functional	200109		650,000	518,000	650,000	388,471	367,051	21,420	392,511
Alte bunuri si servicii pentru intretinere si functionare	200130		6,647,000	5,471,000	6,647,000	4,241,556	4,133,497	108,059	4,025,799
Reparatii curente	2002		1,335,000	1,194,000	1,335,000	668,402	653,724	14,678	520,411
Hrana (cod 20.03.01+20.03.02)	2003		2,560,000	2,320,000	2,560,000	2,034,725	1,760,956	273,769	1,662,733
Hrana pentru oameni	200301		2,560,000	2,320,000	2,560,000	2,034,725	1,760,956	273,769	1,662,733
Medicamente si materiale sanitare (cod 20.04.01 la 20.04.04)	2004		32,356,000	24,488,000	32,356,000	24,312,061	22,083,118	2,228,943	23,156,012
adica:medicamente	200401		20,037,000	14,875,000	20,037,000	15,085,813	14,002,438	1,083,375	15,764,371
Materiale sanitare	200402		5,089,000	3,820,000	5,089,000	3,354,165	2,942,940	411,225	2,673,052
Reactivi	200403		5,900,000	4,580,000	5,900,000	4,791,866	4,158,789	633,077	3,782,746
Dezinfectanti	200404		1,330,000	1,213,000	1,330,000	1,080,217	978,951	101,266	935,843
Bunuri de natura obiectelor de inventar (cod 20.05.01+20.05.03+20.05.30)	2005		1,959,000	1,527,000	1,959,000	863,999	809,937	54,062	110,714
Uniforme si echipament	200501		441,000	234,000	441,000	29,223	29,223		30,755
Lenjerie si accesorii de pat	200503		355,000	295,000	355,000	49,608	49,608		28,758
Alte obiecte de inventar	200530		1,163,000	998,000	1,163,000	785,168	731,106	54,062	51,201
Deplasari, detasari, transferari (cod 20.06.01+20.06.02)	2006		85,000	67,000	85,000	16,740	16,740		16,609
Deplasari interne, detasari, transferari	200601		79,000	61,000	79,000	10,827	10,827		10,696
Deplasari in strainatate	200602		6,000	6,000	6,000	5,913	5,913		5,913

A	B	1	2	3	4	5	6	7=5-6	8
Materiale de laborator	2009		300,000	280,000	300,000	256,823	147,952	108,871	163,977
Carti, publicatii si materiale documentare	2011		214,000	202,000	214,000	59,988	59,988		53,296
Pregatire profesionala	2013		270,000	249,000	270,000	94,398	94,398		93,195
Protectia munci	2014		110,000	95,000	110,000	61,845	57,771	4,074	68,189
Cheltuieli judiciare si extrajudiciare derivate din actiuni in prezentarea intereselor statului, potrivit dispozitiilor legale	2025		6,000	5,000	6,000				
Alte cheltuieli (cod 20.30.01 la 20.30.04+20.30.06+20.30.07+20.30.09+20.30.30)	2030		3,085,000	2,612,000	3,085,000	2,082,457	2,082,457		2,494,034
Reclama si publicitate	203001		6,000	6,000	6,000	2,600	2,600		2,600
Prime de asigurare non-viata	203003		12,000	12,000	12,000	5,890	5,890		5,890
Alte cheltuieli cu bunuri si servicii	203030		3,067,000	2,594,000	3,067,000	2,073,967	2,073,967		2,485,544
TITLUL XI ALTE CHELTUIELI (cod 59.01+59.02+59.08+59.11+59.12+59.15+59.17+59.20+59.22+59.25+59.30+59.35)	59		600,000	450,000	600,000	70,392	70,392		60,374
Burse	5901		600,000	450,000	600,000	70,392	70,392		60,374
TITLUL XIX PLATI EFECTUATE IN ANII PRECEDENTI SI RECUPERATE IN ANUL CURENT(85.01)	85F				-165,083	-165,083	-165,083		
Plati efectuate in anii precedenti si recuperate in anii curent (cod 85.01.01)	8501F				-165,083	-165,083	-165,083		
Plati efectuate in anii precedenti si recuperate in anii curent in sectiunea de functionare a bugetului local	850101				-165,083	-165,083	-165,083		
RECTIUNEA DE DEZVOLTARE (cod ,+55+56+58+70+81+85)	D		6,254,000	14,155,000	14,155,000	3,106,057	2,553,744	552,313	2,738,228
CHELTUIELI DE CAPITAL ((cod 71+72+75)	70		6,254,000	14,155,000	14,155,000	3,106,057	2,553,744	552,313	2,738,228
TITLUL XIII ACTIVE NEFINANCIARE (cod 71.01 + 71.03)	71		6,254,000	14,155,000	14,155,000	3,106,057	2,553,744	552,313	2,738,228
Active fixe (cod 71.01.01 la 71.01.03+71.01.30)	7101		6,254,000	14,155,000	14,155,000	3,106,057	2,553,744	552,313	2,738,228
Construcii	710101		6,254,000	6,254,000	6,254,000	1,472,100	1,472,100		361,249
Masini, echipamente si mijloace de transport	710102		6,471,000	6,471,000	6,471,000	609,288	609,288		2,267,045
Mobilier, aparatura birou si alte active corporale	710103		312,000	312,000	312,000	286,754	286,754		72,478
Alte active fixe	710130		1,118,000	1,118,000	1,118,000	737,915	185,602	552,313	37,456
A. CHELTUIELILE CURENTE (10+20+30+40+50+51+55+56+58+57+59)	01		210,594,000	173,721,000	210,594,000	194,351,925	146,033,401	48,318,524	146,446,729
TITLUL XIX PLATI EFECTUATE IN ANII PRECEDENTI SI RECUPERATE IN ANUL CURENT (85.01)	85				-165,083	-165,083	-165,083		

*) Se inscriu denumirea si simbolul capitolului din bugetul aprobat detaliate pe titluri, articole, alineate, pe structura clasificatiei economice (bugetele locale, bugetul creditelor externe, bugetul creditelor interne, bugetul fondurilor externe nerambursabile - sursa D, instituti finantate integral sau partial din venituri proprii/activitati finantate integral din venituri proprii)
NOTA: Sumele inscise in col. 6 "Plati efectuate" cu semnul minus la Titlul 85, art. 85.01 "Plati efectuate din precedenti si recuperate in anul curent", se inscriu si pe col. 4 "Angajamente bugetare" si col. 5 "Angajamente legale" la acelasi cod tot cu semnul minus, astfel incat in col. 7 "Angajamente legale de plati" sa nu fie raportate sume.

Conducatorul institutiei

MARIUS OPRESCU



Conducatorul compartimentului

financiar-contabil

CONSTANTA DUMITRU



CONTUL DE EXECUTIE AL INSTITUTIILOR PUBLICE - CHELTUIELI

la data de 30.09.2017

Cod 21 Capitol 5002

Subcapitol

-lei-

DENUMIREA INDICATORILOR*)	Cod indicator	Credite de angajament	Credite bugetare		Angajamente bugetare	Angajamente legale	Plati efectuate	Angajamente legale de platit	Cheltuieli efective
			anuale aprobate la finele perioadei de raportare	trimestriale cumulate					
A	B	1	2	3	4	5	6	7=5-6	8
TOTAL CHELTUIELI(SECTIUNEA DE FUNCTIONARE+SECTIUNEA DE DEZVOLTARE)		50.740,000	290.350,000	244.862,000	287.024,297	197.588,523	173.027,598	24.560,925	166.034,058
SECTIUNEA DE FUNCTIONARE (cod 01+79+85)	F		218,541,000	188,349,000	215,240,901	176,911,562	154,125,385	22,786,177	155,490,281
CHELTUIELI CURENTE (10+20+30+40+50+51SF+55SF+57+59)	01F		216,739,000	186,997,000	213,739,000	175,410,077	153,074,296	22,335,781	155,490,281
TITLUL I CHELTUIELI DE PERSONAL (cod 10.01 la10.03)	10		69,438,000	58,421,000	69,438,000	69,438,000	52,163,780	17,274,220	53,056,207
Cheltuieli salariale in bani (cod 10.01.01+10.01.03 la 10.01.08 +10.01.10 la 10.01.16 +10.01.30)	1001		56,577,000	47,743,000	56,577,000	56,577,000	42,521,797	14,055,203	43,233,066
Salarii de baza	100101		50,651,000	43,078,000	50,651,000	50,651,000	38,782,199	11,868,801	39,597,688
Sooruri pentru conditii de munca	100105		2,733,000	2,119,000	2,733,000	2,733,000	2,023,256	709,742	1,933,700
alte sporuri	100106		1,266,000	1,110,000	1,266,000	1,266,000	986,645	279,355	959,743
Ore suplimentare	100107		30,000	30,000	30,000	30,000		30,000	
Fond de premii	100108		50,000	50,000	50,000	50,000		50,000	
Fond aferent platii cu ora	100111		200,000	123,000	200,000	200,000	101,992	98,008	107,484
Indemnizatii platite unor persoane din afara unitatii	100112		939,000	594,000	939,000	939,000	467,481	471,519	489,942
Indemnizatii de delegare	100113		18,000	15,000	18,000	18,000	7,905	10,095	7,905
Alte drepturi salariale in bani	100130		690,000	624,000	690,000	690,000	152,317	537,683	136,604
Cheltuieli salariale in natura (cod 10.02.01 la 10.02.06+10.02.30)	1002		100,000	71,000	100,000	100,000	57,277	42,723	57,277
Transportul la si de la locul de munca	100205		100,000	71,000	100,000	100,000	57,277	42,723	57,277
Contributii (cod 10.03.01 la 10.03.06)	1003		12,761,000	10,607,000	12,761,000	12,761,000	9,584,706	3,176,294	9,765,864
Contributii de asigurari sociale de stat	100301		8,923,000	7,417,000	8,923,000	8,923,000	6,732,564	2,190,436	6,852,514

A	B	1	2	3	4	5	6	7=5-6	8
Contributii de asigurari de somaj	100302		290,000	241,000	290,000	290,000	210,864	79,136	214,864
Contributii de asigurari sociale de sanatate	100303		2,934,000	2,436,000	2,934,000	2,934,000	2,208,542	725,458	2,247,504
Contributii de asigurari pentru accidente de munca si boli profesionale	100304		98,000	81,000	98,000	98,000	67,556	30,444	68,667
Contributii pentru concedii si indemnizatii	100306		516,000	432,000	516,000	516,000	365,180	150,820	382,315
. TLUL II BUNURI SI SERVICII (cod 20.01 la 20.06+20.09 la 20.16+20.18 la 20.25+20.27+20.30)	20		38,140,000	28,744,000	38,140,000	21,270,749	16,265,361	5,005,388	17,384,417
Bunuri si servicii (cod 20.01.01 la 20.01.09+20.01.30)	2001		7,912,000	5,999,000	7,912,000	5,858,707	4,220,610	1,638,097	4,701,306
Furnituri de birou	200101		142,000	88,000	142,000	51,213	51,213		128,019
Materiale pentru curatenie	200102		404,000	299,000	404,000	374,888	181,257	193,631	229,126
Incalziti, iluminati si forta motrica	200103		2,802,000	2,297,000	2,802,000	2,802,000	1,788,150	1,013,850	1,735,384
Apa, canal si salubritate	200104		511,000	432,000	511,000	511,000	359,810	151,190	368,881
Carburanti si lubrifianti	200105		447,500	427,500	447,500	341,100	326,100	15,000	309,187
Piese de schimb	200106		113,000	69,000	113,000	17,603	17,603		50,878
Transport	200107		35,000	26,000	35,000	17,998	17,998		17,998
Posta, telecomunicatii, radio, tv, internet	200108		390,500	307,500	390,500	390,500	285,833	104,667	297,439
Materiale si prestari de servicii cu caracter functional	200109		818,000	566,000	818,000	373,055	348,619	24,436	580,913
Alte bunuri si servicii pentru intretinere si functionare	200130		2,249,000	1,487,000	2,249,000	979,350	844,027	135,323	983,481
Reparatii curente	2002		10,039,000	6,904,000	10,039,000	2,557,697	2,554,464	3,233	2,556,060
Hirana (cod 20.03.01+20.03.02)	2003		3,719,000	2,603,000	3,719,000	3,305,569	1,402,832	1,902,737	2,025,110
Hirana pentru oameni	200301		3,719,000	2,603,000	3,719,000	3,305,569	1,402,832	1,902,737	2,025,110
. medicamente si materiale sanitare (cod 20.04.01 la 20.04.04)	2004		482,000	350,000	482,000	408,985	177,387	231,598	208,839
Medicamente	200401		112,000	97,000	112,000	71,433	71,115	318	77,535
Materiale sanitare	200402		370,000	253,000	370,000	337,552	106,272	231,280	131,304
Bunuri de natura obiectelor de inventar (cod 20.05.01+20.05.03+20.05.30)	2005		1,872,000	1,785,000	1,872,000	121,012	121,012		71,096
Uniforme si echipament	200501		295,000	275,000	295,000	1,280	1,280		1,979
Lenjerie si accesorii de pat	200503		152,000	152,000	152,000				
Alte obiecte de inventar	200530		1,425,000	1,358,000	1,425,000	119,732	119,732		69,117
Deplasari, detasari, transferari (cod 20.06.01+20.06.02)	2006		211,000	175,000	211,000	128,809	126,883	1,926	130,716
Deplasari interne, detasari, transferari	200601		166,000	145,000	166,000	107,309	105,383	1,926	105,383
Deplasari in strainatate	200602		45,000	30,000	45,000	21,500	21,500		25,333
Carti, publicatii si materiale documentare	2011		207,000	163,000	207,000	142,461	134,560	7,901	25,173

A	B	1	2	3	4	5	6	7=5-6	8
Consultanta si experienta	2012		250,000	250,000	250,000	45,600	45,600		45,600
Pregatire profesionala	2013		146,000	124,000	146,000	87,566	87,566		87,566
Protectia muncii	2014		54,000	41,000	54,000	28,114	28,114		28,114
Comisioane si alte costuri aferente imprumuturilor (cod 20.24.01 la 20.24.02)	2024		25,000	24,000	25,000	21,016	21,016		21,404
-ornisioane si alte costuri aferente imprumuturilor interne	202402		25,000	24,000	25,000	21,016	21,016		21,404
Alte cheltuieli (cod 20.30.01 la 20.30.04+20.30.06+20.30.07+20.30.09+20.30.30)	2030		13,223,000	10,326,000	13,223,000	8,565,213	7,345,317	1,219,896	7,483,433
Reclama si publicitate	203001		55,000	38,000	55,000	45,347	26,894	18,453	28,604
Protocol si reprezentare	203002		175,000	24,000	175,000	15,638	15,638		13,928
Prime de asigurare non-viata	203003		55,000	36,000	55,000	17,083	17,083		17,083
Fondul Presedintelui/Fondul conducatorului institutiei publice	203007		2,000	2,000	2,000	420	420		420
Alte cheltuieli cu bunuri si servicii	203030		12,936,000	10,226,000	12,936,000	8,486,725	7,285,282	1,201,443	7,423,398
TITLUL III DOBANZI (cod 30.01 la 30.03)	30		870,000	670,000	870,000	691,069	636,744	54,325	692,577
Dobanzi aferente datoriei publice interne (cod 30.01.01+30.01.02)	3001		870,000	670,000	870,000	691,069	636,744	54,325	692,577
Dobanzi aferente datoriei publice interne directe	300101		870,000	670,000	870,000	691,069	636,744	54,325	692,577
TITLUL V FONDURI DE REZERVA (cod 50.04)	50		3,000,000	1,760,000					
Fond de rezerva bugetara la dispozitia autoritatilor locale	5004		3,000,000	1,760,000					
TITLUL VI TRANSFERURI INTRE UNITATI ALE ADMINISTRATIEI PUBLICE (cod 51.01) (cod 51.01)	51F		12,098,000	9,741,000	12,098,000	8,495,599	8,495,599		8,495,599
ansteruri curente (cod 51.01.01+51.01.03+51.01.05+51.01.14+51.01.15+51.01.24+51.01.26+51.01.31+51.01.39+51.01.46+51.01.49+51.01.60+51.01.61+51.01.64)	5101		12,098,000	9,741,000	12,098,000	8,495,599	8,495,599		8,495,599
Transferuri catre institutii publice	510101		10,698,000	8,341,000	10,698,000	7,095,599	7,095,599		7,095,599
Transferuri din bugetele consiliilor locale si judetene pentru acordarea unor ajutoare	510124		200,000	200,000	200,000	200,000	200,000		200,000
Transferuri din bugetele locale pentru finantarea cheltuielilor curente din domeniul sanatatii	510146		1,200,000	1,200,000	1,200,000	1,200,000	1,200,000		1,200,000
TITLUL VII ALTE TRANSFERURI (cod 55.01 + 55.02)	55F		20,000	20,000	20,000	1,000	1,000		1,000
Transferuri interne (55.01.18+55.01.63+55.01.65)	5501F		20,000	20,000	20,000	1,000	1,000		1,000
Alte transferuri curente interne	550118		20,000	20,000	20,000	1,000	1,000		1,000
TITLUL IX ASISTENTA SOCIALA (cod 57.02)	57		84,513,000	79,571,000	84,513,000	68,714,590	68,712,742	1,848	69,180,694

A	B	1	2	3	4	5	6	7=5-6	8
Ajutoare sociale (cod 57.02.01 la 57.02.05)	5702		84,513,000	79,571,000	84,513,000	68,714,590	68,712,742	1,848	69,180,694
Ajutoare sociale in numerar	570201		75,221,000	74,502,000	75,221,000	64,255,727	64,253,879	1,848	64,721,831
Ajutoare sociale in natura	570202		9,292,000	5,069,000	9,292,000	4,458,863	4,458,863		4,458,863
TITLUL XI ALTE CHELTUIELI (cod 59.01+59.02+59.08+59.11+59.12+59.15+59.17+59.20+59.22+ .25+59.30+59.35)	59		8,660,000	8,070,000	8,660,000	6,799,070	6,799,070		6,679,787
Sustinerea cultelor	5912		1,200,000	1,200,000	1,200,000	1,200,000	1,200,000		1,200,000
Contributii la salarizarea personalului nedierical	5915		7,260,000	6,670,000	7,260,000	5,399,070	5,399,070		5,279,787
Actiuni cu caracter stiintific si social-cultural	5922		200,000	200,000	200,000	200,000	200,000		200,000
OPERATIUNI FINANCIARE (cod 80+81)	79F		1,802,000	1,352,000	1,802,000	1,801,584	1,351,188	450,396	
TITLUL XVII RAMBURSARI DE CREDITE (cod 81.01+81.02)	81F		1,802,000	1,352,000	1,802,000	1,801,584	1,351,188	450,396	
Rambursari de credite interne (cod 81.02.01+81.02.02+ 81.02.05)	8102		1,802,000	1,352,000	1,802,000	1,801,584	1,351,188	450,396	
Rambursari de credite aferente datoriei publice interne locale	810205		1,802,000	1,352,000	1,802,000	1,801,584	1,351,188	450,396	
TITLUL XIX PLATI EFECTUATE IN ANII PRECEDENTI SI RECUPERATE IN ANUL CURENT(85.01)	85F				-300,099	-300,099	-300,099		
Plati efectuate in anii precedenti si recuperate in anul curent (cod 85.01.01)	8501F				-300,099	-300,099	-300,099		
Plati efectuate in anii precedenti si recuperate in anul curent in sectiunea de functionare a bugetului local	850101				-300,099	-300,099	-300,099		
SECTIUNEA DE DEZVOLTARE (cod *1+55+56+58+70+81+85)	D	50,740,000	71,809,000	56,513,000	71,783,396	20,676,961	18,902,213	1,774,748	10,543,777
TITLUL VI TRANSFERURI INTRE UNITATI ALE ADMINISTRATIEI PUBLICE (cod 51.02)	51D		13,186,000	13,186,000	13,186,000	3,024,139	3,024,139		3,024,139
Transferuri de capital (cod 51.02.12+51.02.28+51.02.29)	5102		13,186,000	13,186,000	13,186,000	3,024,139	3,024,139		3,024,139
Transferuri din bugetele locale pentru finantarea cheltuiilor de capital din domeniul sanatatii	510228		12,903,000	12,903,000	12,903,000	2,741,752	2,741,752		2,741,752
Alte transferuri de capital catre institutii publice	510229		283,000	283,000	283,000	282,387	282,387		282,387
TITUL VIII PROIECTE CU FINANTARE DIN FONDURI EXTERNE NERAMBURSABILE (FEN) POSTADERARE (cod 56.01 la 56.05+cod 56.07+56.08+56.11+56.15 la 56.18 +56.25+56.27+56.28+56.40)	56								1,800,710
Programa din Fondul European de Dezvoltare Regionala (FEDR) (cod 56.01.01 la 56.01.03)	5601								1,789,109

A	B	1	2	3	4	5	6	7=5-6	8
Finantarea nationala*)	560101								1,789,109
Programe din Fondul Social European (FSE) (cod 56.02.01 la 56.02.03)	5602								11,601
Finantarea nationala*)	560201								2,205
Finantarea externa nerambursabila*)	560202								9,396
..TUL X Proiecte cu finantare din fonduri externe nerambursabile aferente cadrului financiar 2014-2020 (cod 58.01 la 58.05+58.11+58.12+58.15+58.16+58.30)	58	1,500,000	1,500,000	1,500,000	1,500,000				
Programe din Fondul European de Dezvoltare Regionala (FEDR) (cod 58.01.01 la 58.01.03)	5801	1,500,000	1,500,000	1,500,000	1,500,000				
Finantarea nationala	580101	225,000	225,000	225,000	225,000				
Finantarea externa nerambursabila	580102	1,275,000	1,275,000	1,275,000	1,275,000				
CHELTUIELI DE CAPITAL ((cod 71+72+75)	70	49,240,000	51,408,000	37,538,000	51,408,000	11,965,072	11,618,663	346,409	5,718,928
TITLUL XIII ACTIVE NEFINANCIARE (cod 71.01 + 71.03)	71	49,240,000	51,408,000	37,538,000	51,408,000	11,965,072	11,618,663	346,409	5,718,928
Active fixe (cod 71.01.01 la 71.01.03+71.01.30)	7101	49,240,000	51,408,000	37,538,000	51,408,000	11,965,072	11,618,663	346,409	5,718,928
Constructii	710101	49,240,000	49,240,000	35,370,000	49,240,000	11,402,337	11,402,337		5,142,667
Masini, echipamente si mijloace de transport	710102		608,000	608,000	608,000	389,367	124,830	264,537	393,645
Mobilier, aparatura birou si alte active corporale	710103		41,000	41,000	41,000	31,996	31,996		177,834
Alte active fixe	710130		1,519,000	1,519,000	1,519,000	141,372	59,500	81,872	4,782
OPERATIUNI FINANCIARE (cod 81)	79		5,715,000	4,289,000	5,715,000	5,713,354	4,285,015	1,428,339	
TITLUL XVII RAMBURSARI DE CREDITE (cod 81.04)	81		5,715,000	4,289,000	5,715,000	5,713,354	4,285,015	1,428,339	
imbursarea imprumuturilor contractate pentru finantarea proiectelor cu finantare UE	8104		5,715,000	4,289,000	5,715,000	5,713,354	4,285,015	1,428,339	
TITLUL XIX PLATI EFECTUATE IN ANII PRECEDENTI SI RECUPERATE IN ANUL CURENT (85.01)	85				-25,604	-25,604	-25,604		
Plati efectuate in anii precedenti si recuperate in anul curent (cod 85.01.02+85.01.05)	8501				-25,604	-25,604	-25,604		
Plati efectuate in anii precedenti si recuperate in anul curent in sectiunea de dezvoltare a bugetului local	850102				-25,604	-25,604	-25,604		
TITLUL VI TRANSFERURI INTRE UNITATI ALE ADMINISTRATIEI PUBLICE (cod 51.01+51.02)	51		25,284,000	22,927,000	25,284,000	11,519,738	11,519,738		11,519,738
TITLUL VII ALTE TRANSFERURI (cod 55.01+55.02)	55		20,000	20,000	20,000	1,000	1,000		1,000
TITLUL XVI RAMBURSARI DE CREDETE	81		7,517,000	5,641,000	7,517,000	7,514,938	5,636,203	1,878,735	

A	B	1	2	3	4	5	6	7=5-6	8
OPERATIUNI FINANCIARE (cod 81)	79		7,517,000	5,641,000	7,517,000	7,514,938	5,636,203	1,878,735	
A. CHELTUIELILE CURENTE (10+20+30+40+50+51+55+56+58+57+59)	01	1,500,000	231,425,000	201,683,000	228,425,000	178,434,216	156,098,435	22,335,781	160,315,130
TITLUL XIX PLATI EFECTUATE IN ANII PRECEDENTI SI RECUPERATE IN ANUL CURENT (85.01)	85				-325,703	-325,703	-325,703		

Se inscriu denumirea si simbolul capitolelor din bugetul aprobat detaliate pe titluri, articole, alineate, pe structura clasificatiei economice

(bugetele locale, bugetul creditelor externe, bugetul creditelor interne, bugetul fondurilor externe nerambursabile - sursa D, institutii finantate integral sau partial din venituri proprii/activitati finantate integral din veniturii proprii)

NOTA: Sumele inscise in col. 6 "Plati efectuate" cu semnul minus la Titlul 85, art. 85.01 "Plati efectuate din precedenti si recuperate in anul curent", se inscriu si pe col. 4 "Angajamente bugetare" si col. 5 "Angajamente legale" la acelasi cod tot cu semnul minus, astfel incat in col. 7 "Angajamente legale de plati" sa nu fie raportate sume.

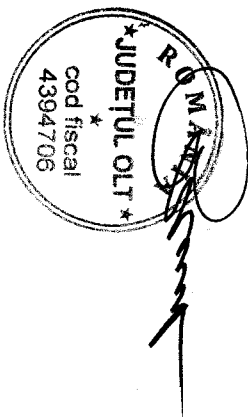
Conducatorul institutiei

MARIUS OPRESCU

Conducatorul compartimentului

financiar-contabil

CONSTANTA DUMITRU



CONTUL DE EXECUTIE

A BUGETULUI INSTITUTIILOR PUBLICE SI ACTIVITATILOR FINANTATE INTEGRAL SAU PARTIAL DIN VENITURI PROPRII (DE SUBORDONARE LOCALA) -VENITUR

la data de 30.09.2017

Cod 20

-lei-

Denumirea indicatorilor	Cod indicator	Prevederi bugetare			Drepturi constatate			Incasari realizate	Stingeri pe alte incasari	Drepturi constatate de incasat
		anuale aprobate la finele perioadei de raportare	trimestriale cumulate	Total, din care: 3=4+5	din anii precedenti	din anul curent	6			
A	B	1	2	3=4+5	4	5	6	7	8=3-6-7	
TOTAL VENITURI (cod 00.02+00.15+00.16+00.17+45.10+48.10)	000110	224,749,000	187,876,000	162,870,332	7,619,122	155,251,210	152,053,530		10,816,802	
I. VENITURI CURENTE (cod 00.03+00.12)	0002	199,665,000	166,149,000	149,321,562	7,619,122	141,702,440	138,504,760		10,816,802	
C. VENITURI NEFISCALE (cod 00.13+00.14)	2900	199,665,000	166,149,000	149,321,562	7,619,122	141,702,440	138,504,760		10,816,802	
C1. VENITURI DIN PROPRIETATE (cod 30.10+31.10)	3000	45,000	40,000	28,735	24,229	4,506	23,921		4,814	
Venituri din proprietate (cod 30.10.05+30.10.08+30.10.09+30.10.50)	3010	45,000	40,000	28,735	24,229	4,506	23,921		4,814	
Venituri din concesiuni si inchirieri (cod 30.10.05.30)	301005	45,000	40,000	28,735	24,229	4,506	23,921		4,814	
Alte venituri din concesiuni si inchirieri de catre institutiile publice	30100530	45,000	40,000	28,735	24,229	4,506	23,921		4,814	
C2. VANZARI DE BUNURI SI SERVICII (cod 33.10+34.10+35.10+36.10+37.10)	3300	199,620,000	166,109,000	149,292,827	7,594,893	141,697,934	138,480,839		10,811,988	
Venituri din prestari de servicii si alte activitati (cod 33.10.05+33.10.08+33.10.09+33.10.13+ 33.10.14+ 33.10.16+33.10.17+33.10.19 la 33.10.21+33.10.30 la 33.10.32+33.10.50)	3310	199,514,000	166,008,000	149,195,941	7,594,893	141,601,048	138,383,953		10,811,988	
Venituri din prestari de servicii	331008	6,227,000	5,002,000	4,398,222	352,279	4,045,943	3,892,462		505,760	
Venituri din valorificarea produselor obtinute din activitatea proprie sau anexa	331016	70,000	60,000	45,114	27,167	17,947	17,947		27,167	
Venituri din serbari si spectacole scolare, manifestari culturale, artistice si sportive	331019	100,000	54,000	125,730		125,730	125,730			
Venituri din contractele incheiate cu casele de asigurari sociale de sanatate	331021	157,789,000	128,893,000	125,957,683	7,215,447	118,742,236	115,678,622		10,279,061	
Venituri din contractele incheiate cu directiile de sanatate publica din sume alocate de la bugetul de stat	331030	25,000,000	22,000,000	11,421,737		11,421,737	11,421,737			
Venituri din contractele incheiate cu directiile de sanatate	331031	7,020,000	6,520,000	4,891,629		4,891,629	4,891,629			

A	B	1	2	3=4+5	4	5	6	7	8=3-6-7
publica din sume alocate din veniturile proprii ale Ministerului Sanatatii									
Venturi din contractele incheiate cu institutiile de medicina legala	331032	3,163,000	2,370,000	2,272,000		2,272,000	2,272,000		
Alte venituri din prestari de servicii si alte activitati	331050	145,000	109,000	83,826		83,826	83,826		
Diverse venituri (cod 36.10.04+36.10.32+36.10.50)	3610	30,000	25,000	20,886		20,886	20,886		
Alte venituri	361050	30,000	25,000	20,886		20,886	20,886		
Transferuri voluntare, altele decat subventiile	3710	76,000	76,000	76,000		76,000	76,000		
37.10.01+37.10.03+37.10.04+37.10.50)									
Donatii si sponsorizari	371001	76,000	76,000	76,000		76,000	76,000		
Varsaminte din sectiunea de functionare pentru finantarea sectiunii de dezvoltare a bugetului local (cu semnul minus)	371003	-969,000	-969,000	-52,437		-52,437	-52,437		
Varsaminte din sectiunea de functionare	371004	969,000	969,000	52,437		52,437	52,437		
III. OPERATIUNI FINANCIARE (cod 40.10+41.10)	0016			2,229,032		2,229,032	2,229,032		
Alte operatiuni financiare(cod 41.10.06 + 41.10.11)	4110			2,229,032		2,229,032	2,229,032		
Sume din excedentul anului precedent pentru acoperirea golurilor temporare de casa	411006			2,229,032		2,229,032	2,229,032		
IV. SUBVENTII (cod 00.18)	4100	25,084,000	22,727,000	11,319,738		11,319,738	11,319,738		
SUBVENTII DE LA ALTE NIVELE ALE ADMINISTRATIEI PUBLICE (cod 42.10+43.10)	0018	13,186,000	13,186,000	3,024,139		3,024,139	3,024,139		
Subventii de la alte administratii (cod43.10.09+43.10.10+43.10.14 la 43.10.17+43.10.19 + 43.10.25 la 43.10.27+43.10.31+43.10.32+43.10.33+43.10.35)	4310	25,084,000	22,727,000	11,319,738		11,319,738	11,319,738		
Subventii pentru institutii publice	431009	10,698,000	8,341,000	7,095,599		7,095,599	7,095,599		
Subventii din bugetele locale pentru finantarea cheltuielilor curente din domeniul sanatatii	431010	1,200,000	1,200,000	1,200,000		1,200,000	1,200,000		
Subventii din bugetele locale pentru finantarea cheltuielilor de capital in domeniul sanatatii	431014	12,903,000	12,903,000	2,741,752		2,741,752	2,741,752		
Subventii pentru institutii publice destinate sectiunii de dezvoltare	431019	283,000	283,000	282,387		282,387	282,387		
VENITURILE SECTIUNII DE FUNCTIONARE (cod 00.02+00.16+00.17) - TOTAL	000110	210,594,000	173,721,000	159,793,756		152,174,634	148,976,954		10,816,802
I. VENITURI CURENTE (cod 00.03+00.12)	0002	198,696,000	164,180,000	149,269,125		141,650,003	138,452,323		10,816,802
C. VENITURI NEFISCALE (cod 00.13+00.14)	2900	198,696,000	164,180,000	149,269,125		141,650,003	138,452,323		10,816,802
C1. VENITURI DIN PROPRIETATE (cod 30.10 +31.10)	3000	45,000	40,000	28,735		4,506	23,921		4,814
Venturi din proprietate (cod 30.10.05+30.10.08+30.10.09+30.10.50)	3010	45,000	40,000	28,735		4,506	23,921		4,814
Venturi din concesiuni si inchirieri (cod 30.10.05.30)	301005	45,000	40,000	28,735		4,506	23,921		4,814

A	B	1	2	3=4+5	4	5	6	7	8=3-6-7
Alte venituri din concesiuni si inchirieri de catre institutiile publice	30100530	45,000	40,000	28,735	24,229	4,506	23,921		4,814
C2. VANZARI DE BUNURI SI SERVICII (cod 33.10+34.10+35.10+36.10+37.10)	3300	198,651,000	164,140,000	149,240,390	7,594,893	141,645,497	138,428,402		10,811,988
Venturi din prestari de servicii si alte activitati (cod 33.10.05+33.10.08+33.10.09+33.10.13+ 33.10.14 +33.10.16+33.10.17 +33.10.19 la 33.10.21+33.10.30 la 33.10.32+33.10.50)	3310	199,514,000	165,008,000	149,195,941	7,594,893	141,601,048	138,383,953		10,811,988
Venturi din prestari de servicii	331008	6,227,000	5,002,000	4,398,222	352,279	4,045,943	3,892,462		505,760
Venturi din valorificarea produselor obtinute din activitatea proprie sau anexa	331016	70,000	60,000	45,114	27,167	17,947	17,947		27,167
Venturi din serbari si spectacole scolare, manifestari culturale, artistice si sportive	331019	100,000	54,000	125,730		125,730	125,730		
Venturi din contractele incheiate cu casele de asigurari sociale de sanatate	331021	157,789,000	128,893,000	125,957,683	7,215,447	118,742,236	115,678,622		10,279,061
Venturi din contractele incheiate cu directiile de sanatate publica din sume alocate de la bugetul de stat	331030	25,000,000	22,000,000	11,421,737		11,421,737	11,421,737		
Venturi din contractele incheiate cu directiile de sanatate publica din sume alocate din veniturile proprii ale Ministerului Sanatatii	331031	7,020,000	6,520,000	4,891,629		4,891,629	4,891,629		
Venturi din contractele incheiate cu institutiile de medicina legala	331032	3,163,000	2,370,000	2,272,000		2,272,000	2,272,000		
Alte venituri din prestari de servicii si alte activitati	331050	145,000	109,000	83,826		83,826	83,826		
Diverse venituri (cod 36.10.04+36.10.32+36.10.50)	3610	30,000	25,000	20,886		20,886	20,886		
Alte venituri	361050	30,000	25,000	20,886		20,886	20,886		
Transferuri voluntare, altele decat subventiile (cod 37.10.01+37.10.03+37.10.50)	3710	-893,000	-893,000	23,563		23,563	23,563		
Donatii si sponsorizari	371001	76,000	76,000	76,000		76,000	76,000		
Varsaminte din sectiunea de functionare pentru finantarea sectiunii de dezvoltare a bugetului local (cu semnul minus)	371003	-969,000	-969,000	-52,437		-52,437	-52,437		
III. OPERATIUNI FINANCIARE (cod 40.10+41.10)	0016			2,229,032		2,229,032	2,229,032		
Alte operatiuni financiare(cod 41.10.06 + 41.10.11)	4110			2,229,032		2,229,032	2,229,032		
Surse din excedentul anului precedent pentru acoperirea golurilor temporare de casa	411006			2,229,032		2,229,032	2,229,032		
IV. SUBVENTII (cod 00.18)	4100	11,898,000	9,541,000	8,295,599		8,295,599	8,295,599		
SUBVENTII DE LA ALTE NIVELE ALE ADMINISTRATIEI PUBLICE (cod 42.10+43.10)	0018	11,898,000	9,541,000	8,295,599		8,295,599	8,295,599		
Subventii de la alte administratii (cod 43.10.09+43.10.10	4310	11,898,000	9,541,000	8,295,599		8,295,599	8,295,599		

A	B	1	2	3=4+5	4	5	6	7	8=3-6-7
+43.10.15+43.10.33+43.10.35)									
Subventii pentru institutii publice	431009	10,698,000	8,341,000	7,095,599		7,095,599	7,095,599		
Subventii din bugetele locale pentru finantarea cheltuielilor curente din domeniul sanatatii	431010	1,200,000	1,200,000	1,200,000		1,200,000	1,200,000		
VENITURILE SECTIUNII DE DEZVOLTARE (cod 00.02+00.15+00.16+00.17+45.10+48.10) - TOTAL	000110	14,155,000	14,155,000	3,076,576		3,076,576	3,076,576		
.. VENITURI CURENTE (cod 00.12)	0002	969,000	969,000	52,437		52,437	52,437		
C. VENITURI NEFISCALE (cod 00.14)	2900	969,000	969,000	52,437		52,437	52,437		
C2. VANZARI DE BUNURI SI SERVICII (cod 36.10+37.10)	3300	969,000	969,000	52,437		52,437	52,437		
Transferuri voluntare, altele decât subventiile (cod 37.10.04)	3710	969,000	969,000	52,437		52,437	52,437		
Varsaminte din sectiunea de functionare	371004	969,000	969,000	52,437		52,437	52,437		
IV. SUBVENTII (cod 00.18)	4100	13,186,000	13,186,000	3,024,139		3,024,139	3,024,139		
SUBVENTII DE LA ALTE NIVELE ALE ADMINISTRATIEI PUBLICE (cod 42.10+43.10)	0018	13,186,000	13,186,000	3,024,139		3,024,139	3,024,139		
Subventii de la alte administratii (cod 43.10.14+43.10.16+43.10.17+43.10.19 + 43.10.25 la 43.10.27+43.10.31+43.10.32+43.10.35)	4310	13,186,000	13,186,000	3,024,139		3,024,139	3,024,139		
Subventii din bugetele locale pentru finantarea cheltuielilor de capital in domeniul sanatatii	431014	12,903,000	12,903,000	2,741,752		2,741,752	2,741,752		
Subventii pentru institutii publice destinate sectiunii de dezvoltare	431019	283,000	283,000	282,387		282,387	282,387		


Conducatorul institutiei

Conducatorul compartimentului

financiar-contabil

MARIUS OPRESCU

CONSTANTA DUMITRU



[Handwritten signature]

[Handwritten signature]

**CONTUL DE EXECUTIE
A BUGETULUI INSTITUTIILOR PUBLICE SI ACTIVITATILOR FINANTATE INTEGRAL SAU PARTIAL DIN VENITURI PROPRII (DE SUBORDONARE LOCALA) -CHELTUIELI**

La data de **30.09.2017**

pd 21

-lei-

Denumirea indicatorilor *)	Cod indicator	Credite de angajament	Credite bugetare			Angajamente bugetare	Angajamente legale	Plati efectuate	Angajamente legale de plati	Cheltuieli efective
			anuale aprobate la finele perioadei de raportare	trimestriale cumulate	2					
A	B	1	2	3	4	5	6	7=5-6	8	
TOTAL CHELTUIELI - SECTIUNEA DE FUNCTIONARE + SECTIUNEA DE DEZVOLTARE (cod 50.10+59.10+63.10+70.10+74.10+79.10)	4910	6,254,000	224,749,000	187,876,000	224,583,917	197,292,899	148,422,062	48,870,837	149,184,957	
Partea I-a SERVICII PUBLICE GENERALE (cod 54.10+55.10)	5010		2,095,000	1,497,000	2,034,890	1,955,617	1,343,217	612,400	1,468,757	
Autoritati publice si actiuni externe (cod 51.10.01)	5110				-59,706	-59,706	-59,706			
Autoritati executive si legislative (cod 51.10.01.03)	511001				-59,706	-59,706	-59,706			
Autoritati executive	51100103				-59,706	-59,706	-59,706			
Alte servicii publice generale (cod 54.10.10+54.10.50)	5410		2,095,000	1,497,000	2,094,596	2,015,323	1,402,923	612,400	1,468,757	
Servicii publice comunitare de evidenta a persoanelor	541010		2,095,000	1,497,000	2,094,596	2,015,323	1,402,923	612,400	1,468,757	
Partea II-a APARARE, ORDINE PUBLICA SI SIGURANTA NATIONALA (cod 61.10)	5910		4,427,000	3,602,000	4,427,000	3,639,319	2,916,349	722,970	3,105,592	
Ordine publica si siguranta nationala (cod 61.10.03+61.10.05+61.10.50)	6110		4,427,000	3,602,000	4,427,000	3,639,319	2,916,349	722,970	3,105,592	
Alte cheltuieli in domeniul ordinii publice si sigurantei nationale	611050		4,427,000	3,602,000	4,427,000	3,639,319	2,916,349	722,970	3,105,592	
Partea III-a CHELTUIELI SOCIAL-CULTURALE (cod 65.10+66.10+67.10+68.10)	6310	6,254,000	218,227,000	182,777,000	218,122,027	191,697,963	144,162,496	47,535,467	144,610,608	
Invatamant (cod 65.10.03 la 65.10.05+65.10.07+65.10.11+65.10.50)	6510		20,000	15,000	20,000				1,380	
Invatamant nedefinibil prin nivel (cod 65.10.07.04)	651007		20,000	15,000	20,000				1,380	
Invatamant special	65100704		20,000	15,000	20,000				1,380	
Sanatate (66.10.06+66.10.08+66.10.50)	6610	6,254,000	209,040,000	175,441,000	208,935,450	183,760,200	138,170,076	45,590,124	138,805,266	


A	B	1	2	3	4	5	6	7=5-6	8
Servicii medicale in unitati sanitare cu paturi (cod 66.10.06.01+66.10.06.03)	661006	6,254,000	209,040,000	175,441,000	208,935,450	183,760,200	138,170,076	45,590,124	138,805,266
Spitale generale	66100601	6,254,000	209,040,000	175,441,000	208,935,450	183,760,200	138,170,076	45,590,124	138,805,266
Cultura, recreere si religie (cod 67.10.03+67.10.05+67.10.50)	6710	9,167,000	9,167,000	7,321,000	9,166,577	7,937,763	5,992,420	1,945,343	5,803,962
Servicii culturale (cod 67.10.03.03 la 67.10.03.07+67.10.03.09 57.10.03.11+67.10.03.15+67.10.03.30)	671003	9,167,000	9,167,000	7,321,000	9,166,577	7,937,763	5,992,420	1,945,343	5,803,962
Muzee	67100303	1,863,000	1,863,000	1,462,000	1,863,000	1,528,214	1,142,131	386,083	1,123,392
Instituti publice de spectacole si concerte	67100304	4,347,000	4,347,000	3,482,000	4,347,000	3,757,325	2,784,188	973,137	2,676,769
Scoli populare de arta si meserii	67100305	2,190,000	2,190,000	1,779,000	2,190,000	1,991,735	1,524,732	467,003	1,426,531
Alte servicii culturale	67100330	767,000	767,000	598,000	766,577	660,489	541,369	119,120	577,270
Partea a VII-a REZERVA EXCEDENT/DEFICIT	9610						3,631,468	-3,631,468	
EXCEDENT (98.10.96+98.10.97)	9810						3,631,468	-3,631,468	
Excedentul sectiunii de functionare	981096						3,108,636	-3,108,636	
Excedentul sectiunii de dezvoltare	981097						522,832	-522,832	
CHELTUIELILE SECTIUNII DE FUNCTIONARE (cod 50.10+59.10+63.10+70.10+74.10+79.10)	4910	210,594,000	210,594,000	173,721,000	210,428,917	194,186,842	145,868,318	48,318,524	146,446,729
Partea I-a SERVICIIL PUBLICE GENERALE (cod 51.10+54.10+55.10)	5010	2,095,000	2,095,000	1,497,000	2,034,890	1,955,617	1,343,217	612,400	1,466,663
Autoritati publice si actiuni externe (cod 51.10.01)	5110				-59,706	-59,706	-59,706		
Autoritati executive si legislative (cod 51.10.01.03)	511001				-59,706	-59,706	-59,706		
Autoritati executive	51100103				-59,706	-59,706	-59,706		
Alte servicii publice generale (cod 54.10.10+54.10.50)	5410	2,095,000	2,095,000	1,497,000	2,094,596	2,015,323	1,402,923	612,400	1,466,663
servicii publice comunitare de evidenta a persoanelor	541010	2,095,000	2,095,000	1,497,000	2,094,596	2,015,323	1,402,923	612,400	1,466,663
Partea II-a APARARE, ORDINE PUBLICA SI SIGURANTA NATIONALA (cod 61.10)	5910	4,308,000	4,308,000	3,483,000	4,308,000	3,625,433	2,902,463	722,970	3,080,848
Ordine publica si siguranta nationala (cod 61.10.03+61.10.05+61.10.50)	6110	4,308,000	4,308,000	3,483,000	4,308,000	3,625,433	2,902,463	722,970	3,080,848
Alte cheltuieli in domeniul ordinii publice si sigurantei nationale	611050	4,308,000	4,308,000	3,483,000	4,308,000	3,625,433	2,902,463	722,970	3,080,848
Partea III-a CHELTUIELI SOCIAL-CULTURALE (cod 65.10+66.10+67.10+68.10)	6310	204,191,000	204,191,000	168,741,000	204,086,027	188,605,792	141,622,638	46,983,154	141,899,218
Invatamant (cod 65.10.03 la 65.10.05+65.10.07+65.10.11+65.10.50)	6510	20,000	20,000	15,000	20,000				1,380
Invatamant nedefinit printr nivel (cod 65.10.07.04)	651007	20,000	20,000	15,000	20,000				1,380
Invatamant special	65100704	20,000	20,000	15,000	20,000				1,380

	A	B	1	2	3	4	5	6	7=5-6	8
Sanatate (66.10.06+66.10.08+66.10.50)	6610			195,287,000	161,688,000	195,182,450	180,950,416	135,912,605	45,037,811	136,138,839
Servicii medicale in unitati cu paturi (cod 66.10.06.01+66.10.06.03)	661006			195,287,000	161,688,000	195,182,450	180,950,416	135,912,605	45,037,811	136,138,839
Spitale generale	66100601			195,287,000	161,688,000	195,182,450	180,950,416	135,912,605	45,037,811	136,138,839
Cultura, recreere si religie (cod 67.10.03+67.10.05+67.10.50)	6710			8,884,000	7,038,000	8,883,577	7,655,376	5,710,033	1,945,343	5,758,999
Activitati culturale (cod 67.10.03.03 la 67.10.03.07+67.10.03.09 la 67.10.03.11+67.10.03.15+67.10.03.30)	671003			8,884,000	7,038,000	8,883,577	7,655,376	5,710,033	1,945,343	5,758,999
Muzee	67100303			1,863,000	1,462,000	1,863,000	1,528,214	1,142,131	386,083	1,119,153
Institutiile publice de spectacole si concerte	67100304			4,154,000	3,289,000	4,154,000	3,564,896	2,591,759	973,137	2,658,571
Scoli populare de arta si meserii	67100305			2,100,000	1,689,000	2,100,000	1,901,777	1,434,774	467,003	1,411,415
Alte servicii culturale	67100330			767,000	598,000	766,577	660,489	541,369	119,120	569,860
Partea a VII-a REZERVE, EXCEDENT/DEFICIT	9610							3,108,636	-3,108,636	
EXCEDENT (98.10.96)	9810							3,108,636	-3,108,636	
Excedentul sectiunii de functionare	981096							3,108,636	-3,108,636	
CHELTUIELILE SECTIUNII DE DEZVOLTARE (cod 50.10+59.10+63.10+70.10+74.10+79.10)	4910		6,254,000	14,155,000	14,155,000	14,155,000	3,106,057	2,553,744	552,313	2,738,228
Partea I-a SERVICII PUBLICE GENERALE (cod 51.10+54.10)	5010									2,094
Alte servicii publice generale (cod 54.10.10+54.10.50)	5410									2,094
Servicii publice comunitare de evidenta a persoanelor	541010									2,094
Partea II-a APARARE, ORDINE PUBLICA SI SIGURANTA NATIONALA (cod 61.10)	5910			119,000	119,000	119,000	13,886	13,886		24,744
Ordine publica si siguranta nationala (cod 61.10.03+61.10.05+61.10.50)	6110			119,000	119,000	119,000	13,886	13,886		24,744
Alte cheltuieli in domeniul ordinii publice si sigurantei nationale	611050				119,000	119,000	13,886	13,886		24,744
Partea III-a CHELTUIELI SOCIAL-CULTURALE (cod 65.10+66.10+67.10+68.10)	6310		6,254,000	14,036,000	14,036,000	14,036,000	3,092,171	2,539,858	552,313	2,711,390
Sanatate (66.10.06+66.10.08+66.10.50)	6610		6,254,000	13,753,000	13,753,000	13,753,000	2,809,784	2,257,471	552,313	2,666,427
Servicii medicale in unitati cu paturi (cod 66.10.06.01+66.10.06.03)	661006		6,254,000	13,753,000	13,753,000	13,753,000	2,809,784	2,257,471	552,313	2,666,427
Spitale generale	66100601		6,254,000	13,753,000	13,753,000	13,753,000	2,809,784	2,257,471	552,313	2,666,427
Cultura, recreere si religie (cod 67.10.03+67.10.05+67.10.50)	6710			283,000	283,000	283,000	282,387	282,387		44,963
Servicii culturale (cod 67.10.03.03 la 67.10.03.07+67.10.03.09 la 67.10.03.11+67.10.03.15+67.10.03.30)	671003			283,000	283,000	283,000	282,387	282,387		44,963
Muzee	67100303									4,239

A	B	1	2	3	4	5	6	7=5-6	8
Institutiile publice de spectacole si concerte	67100304		193,000	193,000	193,000	192,429	192,429		18,198
Scoli populare de arta si meserii	67100305		90,000	90,000	90,000	89,958	89,958		15,116
Alte servicii culturale	67100330								7,410
Partea a VII-a-REZERVA, EXCEDENT/DEFICIT	9610						522,832	-522,832	
EXCEDENT (98.10.97)	9810						522,832	-522,832	
sedentul sectiunii de dezvoltare	981097						522,832	-522,832	

Nota: Se detaliaza pe structura clasificatiei economice (Anexa 7)

Conducatorul institutiei



Conducatorul compartimentului

financiar-contabil
CONSTANTA DUMITRU

A	B	1	2	3+4+5	4	5	6	7	8=3-6-7
Taxe pe utilizarea bunurilor, autorizarea utilizării bunurilor sau pe desfasurarea de activitati (cod 16.02.02+16.02.03+16.02.50)	1602	900,000	605,000	399,390		399,390	399,390		
Impoziti pe mijloacele de transport (cod 16.02.02.01+16.02.02.02)	160202	500,000	335,000	305,593		305,593	305,593		
Impoziti pe mijloacele de transport detinute de persoane fizice	16020201	70,000	45,000	32,340		32,340	32,340		
Impoziti pe mijloacele de transport detinute de persoane juridice	16020202	430,000	290,000	273,253		273,253	273,253		
Taxe si tarife pentru eliberarea de licente si autorizatii de functionare	160203	400,000	270,000	93,797		93,797	93,797		
C. VENITURI NEFISCALE (cod 00.13+00.14)	0012	2,580,000	1,880,000	3,279,149	1,742,962	1,536,187	1,491,602	25,000	1,762,547
C1. VENITURI DIN PROPRIETATE (cod 30.02+31.02)	0013	55,000	55,000	1,636,934	1,535,888	101,045	53,611		1,583,323
Venituri din proprietate (cod 30.02.01+30.02.05+30.02.08+30.02.50)	3002	55,000	55,000	1,636,934	1,535,888	101,045	53,611		1,583,323
Venituri din concesiuni si inchirieri (cod 30.02.05.30)	300205	55,000	55,000	54,476	865	53,611	53,611		865
Alte venituri din concesiuni si inchirieri de catre institutiile publice	30020530	55,000	55,000	54,476	865	53,611	53,611		865
Venituri din dividende (cod 30.02.08.02+30.02.08.03)	300208			1,582,458	1,535,024	47,434			1,582,458
Venituri din dividende de la alti platorii	30020802			1,582,458	1,535,024	47,434			1,582,458
C2. VANZARI DE BUNURI SI SERVICII (cod 33.02+34.02+35.02+36.02+37.02)	0014	2,525,000	1,825,000	1,642,215	207,073	1,435,142	1,437,991	25,000	179,224
Venituri din prestari de servicii si alte activitati (cod 33.02.08+33.02.10+33.02.12+33.02.24+33.02.27+33.02.28+33.02.33+33.02.50)	3302	2,500,000	1,800,000	1,590,795	182,073	1,408,722	1,415,571		175,224
Contributia de intretinere a persoanelor asistate	330213	1,500,000	1,500,000	1,062,442		1,062,442	1,062,442		
Alte venituri din prestari de servicii si alte activitati	330250	1,000,000	300,000	528,353	182,073	346,280	353,129		175,224
Amenzi, penalitati si confiscari (cod 35.02.01 la35.02.03+35.02.50)	3502	25,000	25,000	51,420	25,000	26,420	22,420	25,000	4,000
Venituri din amenzi si alte sanctiuni aplicate potrivit dispozitiilor legale (cod 35.02.01.02)	350201	15,000	15,000	17,000		17,000	13,000		4,000
Venituri din amenzi si alte sanctiuni aplicate de catre alte institutii de specialitate	35020102	15,000	15,000	17,000		17,000	13,000		4,000
Alte amenzi, penalitati si confiscari	350250	10,000	10,000	34,420	25,000	9,420	9,420	25,000	
Varsaminte din secutiunea de functionare pentru finantarea secutiunii de dezvoltare a bugetului local (cu semnul minus)	370203	-149,000	-149,000						
Varsaminte din secutiunea de functionare	370204	149,000	149,000						
II. VENITURI DIN CAPITAL (cod 39.02)	0015			825		825	825		

A	B	1	2	3=4+5	4	5	6	7	8=3-6-7
Venturi din valorificarea unor bunuri (cod 39.02.01+39.02.03+39.02.04+ 39.02.07+39.02.10)	3902			825		825	825		
Venturi din valorificarea unor bunuri ale institutiilor publice	390201			825		825	825		
III. OPERATIUNI FINANCIARE (cod 40.02+41.02)	0016			9,677,731		9,677,731	9,677,731		
Incasari din rambursarea imprumurilor acordate (cod 40.02.06+40.02.07+40.02.10+40.02.11+40.02.13+40.02.14+40.02.50)	4002			9,677,731		9,677,731	9,677,731		
Sume din excedentul bugetului local utilizate pentru finantarea cheltuielilor sectiunii de dezvoltare	400214			9,677,731		9,677,731	9,677,731		
IV. SUBVENTII (cod 00.18)	0017	120,208,000	105,271,000	76,768,939		76,768,939	76,768,939		
SUBVENTII DE LA ALTE NIVELE ALE ADMINISTRATIEI PUBLICE (cod 42.02+43.02)	0018	120,208,000	105,271,000	76,768,939		76,768,939	76,768,939		
Subventii de la bugetul de stat (cod 42.02.01+42.02.05+42.02.10+42.02.12 la 42.02.18 la 42.02.21+42.02.28+42.02.29+42.02.32 la 42.02.36+42.02.40 la 42.02.42 la 42.02.45+42.02.51+42.02.52+ 42.02.54+42.02.55+42.02.62+42.02.65+ 42.02.66+42.02.67+42.02.69)	4202	120,208,000	105,271,000	76,768,939		76,768,939	76,768,939		
Subventii din veniturile proprii ale Ministerului Sanatatii catre bugetele locale pentru finantarea investitiilor in sanatate (cod 42.02.18.01 la 42.02.18.03)	420218	1,892,000	1,892,000	804,000		804,000	804,000		
Subventii din veniturile proprii ale Ministerului Sanatatii catre bugetele locale pentru finantarea altor investiti in sanatate	42021803	1,892,000	1,892,000	804,000		804,000	804,000		
Subventii de la bugetul de stat catre bugetele locale necesare sustinerii derularii proiectelor finantate din fonduri externe nerambursabile (FEN) postaderare	420220	195,000	195,000						
Finantarea drepturilor acordate persoanelor cu handicap	420221	76,651,000	75,584,000	65,072,755		65,072,755	65,072,755		
Finantarea Programului National de Dezvoltare Locala	420265	41,470,000	27,600,000	10,892,184		10,892,184	10,892,184		
Sume primite de la UE/alti donatori in contul platilor efectuate si prefinantari aferente cadrului financiar 2014-2020 (cod 48.02.01 la 48.02.05+48.02.11+48.02.12+48.02.15+48.02.19)	4802	1,275,000	1,275,000						
Fondul European de Dezvoltare Regionala (FEDR) (cod 48.02.01.01 la 48.02.01.03)	480201	1,275,000	1,275,000						
Sume primite in contul platilor efectuate in anul curent	48020101	1,275,000	1,275,000						
VENTURIILE SECTIUNII DE FUNCTIONARE (cod 00.02+00.16+00.17) - TOTAL	000102	218,541,000	188,349,000	169,457,566	1,742,962	167,714,604	167,670,019	25,000	1,762,547
VENTURI PROPRII (00.02-11.02-37.02+00.16)	4990	55,165,000	41,737,000	43,657,811	1,742,962	41,914,849	41,870,264	25,000	1,762,547
I. VENTURI CURENTE (cod 00.03+00.12)	0002	141,890,000	112,765,000	104,384,811	1,742,962	102,641,849	102,597,264	25,000	1,762,547

A	B	1	2	3=4+5	4	5	6	7	8=3-6-7
A. VENITURI FISCALE (cod 00.04+06.02+00.09+00.10+00.11)	0003	139,459,000	111,034,000	101,105,662		101,105,662	101,105,662		
A1. IMPOZIT PE VENIT, PROFIT SI CASTIGURI DIN CAPITAL (cod 00.05+00.06+00.07)	0004	51,685,000	39,252,000	39,979,272		39,979,272	39,979,272		
A1.2. IMPOZIT PE VENIT, PROFIT SI CASTIGURI DIN CAPITAL DE LA PERSOANE FIZICE(cod 03.02+04.02)	0006	51,685,000	39,252,000	39,979,272		39,979,272	39,979,272		
NOTE SI SUME DEFALCATE DIN IMPOZITUL PE VENIT (cod 04.02.01+04.02.04)	0402	51,685,000	39,252,000	39,979,272		39,979,272	39,979,272		
Cote defalcate din impozitul pe venit	040201	36,700,000	28,306,000	27,686,475		27,686,475	27,686,475		
Sume alocate din cotele defalcate din impozitul pe venit pentru echilibrarea bugetelor locale	040204	14,985,000	10,946,000	12,292,797		12,292,797	12,292,797		
A4. IMPOZITE SI TAXE PE BUNURI SI SERVICII (cod 11.02+12.02+15.02+16.02)	0010	87,774,000	71,782,000	61,126,390		61,126,390	61,126,390		
Sume defalcate din TVA (cod 11.02.01+11.02.02+11.02.05+11.02.06+11.02.09)	1102	86,874,000	71,177,000	60,727,000		60,727,000	60,727,000		
Sume defalcate din taxa pe valoarea adaugata pentru finantarea cheltuielilor descentralizate la nivelul judetelor	110201	58,279,000	47,321,000	40,927,000		40,927,000	40,927,000		
Sume defalcate din taxa pe valoarea adaugata pentru drumuri	110205	11,559,000	9,100,000	7,600,000		7,600,000	7,600,000		
Sume defalcate din taxa pe valoarea adaugata pentru echilibrarea bugetelor locale	110206	17,036,000	14,756,000	12,200,000		12,200,000	12,200,000		
Taxe pe utilizarea bunurilor, autorizarea utilizarii bunurilor sau pe desfasurarea de activitati (cod 16.02.02+16.02.03+16.02.50)	1602	900,000	605,000	399,390		399,390	399,390		
Impozit pe mijloacele de transport (cod 16.02.02.01+16.02.02.02)	160202	500,000	335,000	305,593		305,593	305,593		
Impozit pe mijloacele de transport detinute de persoane fizice	16020201	70,000	45,000	32,340		32,340	32,340		
Impozit pe mijloacele de transport detinute de persoane juridice	16020202	430,000	290,000	273,253		273,253	273,253		
Taxe si tarife pentru eliberarea de licente si autorizatii de functionare	160203	400,000	270,000	93,797		93,797	93,797		
C. VENITURI NEFISCALE (cod 00.13+00.14)	0012	2,431,000	1,731,000	3,279,149		1,536,187	1,491,602	25,000	1,762,547
C1. VENITURI DIN PROPRIETATE (cod 30.02+31.02)	0013	55,000	55,000	1,636,934		1,536,889	53,611		1,583,323
Venituri din proprietate (cod 30.02.01+30.02.05+30.02.08+30.02.50)	3002	55,000	55,000	1,636,934		1,535,889	53,611		1,583,323
Venituri din concesiuni si inchirieri (cod 30.02.05.30)	300205	55,000	55,000	54,476		53,611	53,611		865
Alte venituri din concesiuni si inchirieri de catre institutiile	30020530	55,000	55,000	54,476		53,611	53,611		865

A	B	1	2	3=4+5	4	5	6	7	8=3-6-7
publice									
Venituri din dividende (cod 30.02.08.02+30.02.08.03)	300208			1,582,458	1,535,024	47,434			1,582,458
Venituri din dividende de la alti platitori	30020802			1,582,458	1,535,024	47,434			1,582,458
C2. VANZARI DE BUNURI SI SERVICII (cod 33.02+34.02+35.02+36.02+37.02)	0014	2,376,000	1,676,000	1,642,215	207,073	1,435,142	1,437,991	25,000	179,224
Venituri din prestari de servicii si alte activitati (cod 33.02.08+33.02.10+33.02.12+33.02.24+33.02.27+33.02.28+33.02.33+33.02.50)	3302	2,500,000	1,800,000	1,590,795	182,073	1,408,722	1,415,571		175,224
Contributia de intretinere a persoanelor asistate	330213	1,500,000	1,500,000	1,062,442		1,062,442	1,062,442		
Alte venituri din prestari de servicii si alte activitati	330250	1,000,000	300,000	528,353	182,073	346,280	353,129	25,000	175,224
Amenzi, penalizati si confiscari (cod 35.02.01 la 35.02.03+35.02.50)	3502	25,000	25,000	51,420	25,000	26,420	22,420	25,000	4,000
Venituri din amenzi si alte sanctiuni aplicate potrivit dispozitiilor legale (cod 35.02.01.02)	350201	15,000	15,000	17,000		17,000	13,000		4,000
Venituri din amenzi si alte sanctiuni aplicate de catre alte institutii de specialitate	35020102	15,000	15,000	17,000		17,000	13,000		4,000
Alte amenzi, penalizati si confiscari	350250	10,000	10,000	34,420	25,000	9,420	9,420	25,000	
Transferuri voluntare, altele decat subventiile (cod 37.02.01+37.02.03+37.02.50)	3702	-149,000	-149,000						
Varsaminte din sectiunea de functionare pentru finantarea sectiunii de dezvoltare a bugetului local (cu semnul minus)	370203	-149,000	-149,000						
IV. SUBVENTII (cod 00.18)	0017	76,651,000	75,584,000	65,072,755		65,072,755	65,072,755		
SUBVENTII DE LA ALTE NIVELE ALE ADMINISTRATIEI PUBLICE (cod 42.02+43.02)	0018	76,651,000	75,584,000	65,072,755		65,072,755	65,072,755		
Subventii de la bugetul de stat (cod 42.02.21+42.02.28+42.02.32 la 42.02.36+42.02.41+42.02.42+42.02.44+42.02.45+42.02.51+42.02.54+42.02.66)	4202	76,651,000	75,584,000	65,072,755		65,072,755	65,072,755		
Finantarea drepturilor acordate persoanelor cu handicap	420221	76,651,000	75,584,000	65,072,755		65,072,755	65,072,755		
VENITURILE SECTIUNII DE DEZVOLTARE (00.02+00.15+00.16+00.17+45.02+48.02) - TOTAL	000102	44,981,000	31,111,000	21,374,740		21,374,740	21,374,740		
VENITURI PROPRII (cod 00.02.11.02-37.02+00.15+00.16)	4990			9,678,556		9,678,556	9,678,556		
I. VENITURI CURENTE (cod 00.03+00.12)	0002	149,000	149,000						
C. VENITURI NEFISCALE (cod 00.14)	0012	149,000	149,000						
C2. VANZARI DE BUNURI SI SERVICII (cod 36.02+37.02)	0014	149,000	149,000						
Transferuri voluntare, altele decat subventiile (cod 37.02.04+37.02.05)	3702	149,000	149,000						
Varsaminte din sectiunea de functionare	370204	149,000	149,000						

A	B	1	2	3=4+5	4	5	6	7	8=3-6-7
II. VENITURI DIN CAPITAL (cod 39.02)	0015			825		825	825		
Venituri din valorificarea unor bunuri (cod 39.02.01+39.02.03+39.02.04+39.02.07+39.02.10)	3902			825		825	825		
Venituri din valorificarea unor bunuri ale institutiilor publice	390201			825		825	825		
III. OPERATIUNI FINANCIARE (cod 40.02+41.02)	0016			9,677,731		9,677,731	9,677,731		
Incasari din rambursarea imprumurilor acordate (cod 40.02.13+40.02.14+40.02.16)	4002			9,677,731		9,677,731	9,677,731		
Sume din excedentul bugetului local utilizate pentru finantarea cheltuielilor sectunii de dezvoltare	400214			9,677,731		9,677,731	9,677,731		
IV. SUBVENTII (cod 00.18)	0017	43,557,000	29,687,000	11,696,184		11,696,184	11,696,184		
SUBVENTII DE LA ALTE NIVELE ALE ADMINISTRATIEI PUBLICE (cod 42.02+43.02)	0018	43,557,000	29,687,000	11,696,184		11,696,184	11,696,184		
Subventii de la bugetul de stat (cod 42.02.01+42.02.05+42.02.10+42.02.12 la 42.02.18+42.02.20+42.02.29+42.02.40+42.02.51+42.02.52+42.02.55+42.02.62+42.02.65+42.02.67+42.02.69)	4202	43,557,000	29,687,000	11,696,184		11,696,184	11,696,184		
Subventii din veniturile proprii ale Ministerului Sanatatii catre bugetele locale pentru finantarea investitiilor in sanatate(cod 42.02.18.01 la 42.02.18.03)	420218	1,892,000	1,892,000	804,000		804,000	804,000		
Subventii din veniturile proprii ale Ministerului Sanatatii catre bugetele locale pentru finantarea altor investitii in sanatate	42021803	1,892,000	1,892,000	804,000		804,000	804,000		
Subventii de la bugetul de stat catre bugetele locale necesare sustinerii derularii proiectelor finantate din fonduri externe nerambursabile (FEN) postaderare	420220	195,000	195,000	195,000		195,000	195,000		
Finantarea Programului National de Dezvoltare Locala	420265	41,470,000	27,600,000	10,892,184		10,892,184	10,892,184		
Sume primite de la UE/alti donatori in contul platilor efectuate si prefinantari aferente cadrului financiar 2014-2020 (cod 48.02.01 la 48.02.05+48.02.11+48.02.12+48.02.15+48.02.19)	4802	1,275,000	1,275,000						
Fondul European de Dezvoltare Regionala (FEDR) (cod 48.02.01.01 la 48.02.01.03)	480201	1,275,000	1,275,000						
Sume primite in contul platilor efectuate in anul curent	48020101	1,275,000	1,275,000						

Conducatorul institutiei

Conducatorul compartimentului

financiar-contabil

CONSTANTA DUMITRU

MARIUS OPRESCU

JUDETUL OLT

cod fiscal
4394706

CONTUL DE EXECUTIE A BUGETULUI LOCAL- CHELTUIELI

la data de 30.09.2017

Cod 21

-lei-

Denumirea indicatorilor *)	Cod indicator	Credite de angajament	Credite bugetare			Angajamente bugetare	Angajamente legale	Plati efectuate	Angajamente legale de platit	Cheltuieli efective
			anuale aprobate la finele perioadei de raportare	trimestriale cumulate						
A	B	1	2	3	4	5	6	7=5-6	8	
TOTAL CHELTUIELI (cod 50.02+59.02+63.02+70.02+74.02+79.02)	4902	50.740,000	290.350,000	244.862,000	287.024,297	197.588,523	173.027,598	24.560,925	166.034,058	
Partea I-a SERVICII PUBLICE GENERALE (cod 51.02+54.02+55.02+56.02)	5002	2.282,000	34.177,000	25.652,000	31.137,820	25.246,457	19.164,072	6.082,385	16.360,148	
Autoritati publice si actiuni externe (cod 51.02.01)	5102	2.282,000	27.692,000	21.462,000	27.652,820	22.841,429	17.074,415	5.767,014	14.216,706	
Autoritati executive si legislative (cod 51.02.01.03)	510201	2.282,000	27.692,000	21.462,000	27.652,820	22.841,429	17.074,415	5.767,014	14.216,706	
Autoritati executive	51020103	2.282,000	27.692,000	21.462,000	27.652,820	22.841,429	17.074,415	5.767,014	14.216,706	
Alte servicii publice generale (cod 54.02.05 la 54.02.07+54.02.10+54.02.50)	5402		5.590,000	3.496,000	2.590,000	1.692,943	1.431,897	261,046	1.429,461	
Fond de rezerva bugetara la dispozitia autoritatilor locale	540205		3.000,000	1.760,000						
nvicii publice comunitare de evidenta a persoanelor	540210		2.065,000	1.472,000	2.065,000	1.415,000	1.415,000		1.415,000	
Alte servicii publice generale	540250		525,000	264,000	525,000	277,943	16,897	261,046	14,461	
Tranzactii privind datoria publica si imprumuturi	5502		895,000	694,000	895,000	712,085	657,760	54,325	713,981	
Partea a II-a APARARE, ORDINE PUBLICA SI SIGURANTA NATIONALA (60.02+61.02)	5902		1,145,000	983,000	1,131,047	733,358	585,919	147,439	830,738	
Aparare (cod 60.02.02)	6002		485,000	393,000	471,047	314,171	233,106	81,065	241,030	
Aparare nationala	600202		485,000	393,000	471,047	314,171	233,106	81,065	241,030	
Ordine publica si siguranta nationala (cod 61.02.03 +61.02.05+61.02.50)	6102		660,000	590,000	660,000	419,187	352,813	66,374	589,708	
Protectie civila si protectia contra incendiilor (protectie civila nonmilitara)	610205		660,000	590,000	660,000	419,187	352,813	66,374	589,708	
Partea a III-a CHELTUIELI SOCIAL-CULTURALE (cod	6302		290,000	192,019,000	172,438,000	191,790,254	153,860,118	135,979,413	17,880,705	139,201,556

A	B	1	2	3	4	5	6	7=5-6	8
65.02+66.02+67.02+68.02)									
Invatamant (cod 65.02.03 la 65.02.05+65.02.07+65.02.11+65.02.12+65.02.50)	6502	210,000	20,828,000	14,529,000	20,823,807	15,168,694	12,452,351	2,716,343	12,539,668
Invatamant prescolar si primar (cod 65.02.03.01+65.02.03.02)	650203		5,849,000	3,229,000	5,849,000	2,801,915	2,801,915		2,801,915
Invatamant prescolar	65020301		1,962,000	1,142,000	1,962,000	939,758	939,758		939,758
Invatamant primar	65020302		3,887,000	2,087,000	3,887,000	1,862,157	1,862,157		1,862,157
Invatamant secundar (cod 65.02.04.01 la 65.02.04.03)	650204		3,403,000	1,809,000	3,403,000	1,629,665	1,629,665		1,629,665
Invatamant secundar inferior	65020401		3,403,000	1,809,000	3,403,000	1,629,665	1,629,665		1,629,665
Invatamant nedefinitibil prin nivel (cod 65.02.07.04)	650207	210,000	11,456,000	9,371,000	11,451,807	10,736,114	8,019,771	2,716,343	8,107,088
Invatamant special	65020704	210,000	11,456,000	9,371,000	11,451,807	10,736,114	8,019,771	2,716,343	8,107,088
Alte cheltuieli in domeniul invatamantului	650250		120,000	120,000	120,000	1,000	1,000		1,000
Sanatate (cod 66.02.06+66.02.08+66.02.50)	6602		14,103,000	14,103,000	14,103,000	3,941,752	3,941,752		4,854,357
Servicii medicale in unitati sanitare cu paturi (cod 66.02.06.01+66.02.06.03)	660206		14,103,000	14,103,000	14,103,000	3,941,752	3,941,752		4,854,357
Spatiale generale	66020601		14,103,000	14,103,000	14,103,000	3,941,752	3,941,752		4,854,357
Cultura, recreere si religie (cod 67.02.03+67.02.05+67.02.06+67.02.50)	6702	80,000	19,764,000	16,879,000	19,761,846	14,810,701	14,315,558	495,143	14,133,323
Servicii culturale (cod 67.02.03.02 la 67.02.03.08+67.02.03.12+67.02.03.30)	670203	80,000	11,104,000	8,809,000	11,101,846	8,011,631	7,516,488	495,143	7,453,536
Biblioteci publice comunale, oratnesi, municipale	67020302	80,000	2,188,000	1,657,000	2,185,846	2,048,645	1,553,502	495,143	1,460,191
Muzee	67020303		1,850,000	1,449,000	1,850,000	1,203,200	1,203,200		1,233,559
Activitatile culturale de spectacole si concerte	67020304		4,241,000	3,422,000	4,241,000	2,703,828	2,703,828		2,703,828
Scolii populare de arta si meserii	67020305		2,070,000	1,692,000	2,070,000	1,516,958	1,516,958		1,516,958
Centre pentru conservarea si promovarea culturii traditionale	67020308		755,000	589,000	755,000	539,000	539,000		539,000
Servicii religioase	670206		8,460,000	7,870,000	8,460,000	6,599,070	6,599,070		6,479,787
Alte servicii in domeniile culturii, recreerii si religiei	670250		200,000	200,000	200,000	200,000	200,000		200,000
Asigurari si asistenta sociala (cod 68.02.04 la 68.02.06+68.02.10+68.02.11+68.02.12+68.02.15+68.02.50)	6802		137,324,000	126,927,000	137,101,601	119,938,971	105,269,752	14,669,219	107,674,208
Asistenta acordata persoanelor in varsta	680204		21,046,000	18,444,000	20,917,199	19,260,707	13,328,468	5,932,239	14,304,981
Asistenta sociala in caz de boli si invaliditati (cod 68.02.05.02)	680205		76,661,000	75,584,000	76,585,995	64,993,292	64,890,299	102,993	65,519,249
Asistenta sociala in caz de invaliditate	68020502		76,661,000	75,584,000	76,585,995	64,993,292	64,890,299	102,993	65,519,249
Asistenta sociala pentru familie si copii	680206		39,627,000	32,899,000	39,598,407	35,684,972	27,050,985	8,633,987	27,848,551
Alte cheltuieli in domeniul asigurarii si asistentei sociale (cod 680250)	680250								1,427

	A	B	1	2	3	4	5	6	7=5-6	8
68.02.50.50)										
Alte cheltuieli în domeniul asistenței sociale		68025050								1,427
Partea a IV-a SERVICII SI DEZVOLTARE PUBLICA, LOCUINTE, MEDIU SI APE (cod 70.02+74.02)		6902	137,000	717,000	717,000	717,000	97,403	97,403		114,474
Protectia mediului (cod 74.02.03+74.02.05+74.02.06+74.02.50)		7402	137,000	717,000	717,000	717,000	97,403	97,403		114,474
lubritate si gestiunea deseurilor (cod 74.02.05.01+74.02.05.02)		740205	137,000	717,000	717,000	717,000	97,403	97,403		114,474
Colectarea, tratarea si distrugerea deseurilor		74020502	137,000	717,000	717,000	717,000	97,403	97,403		114,474
Partea a V-a ACTIUNI ECONOMICE (80.02+81.02+83.02+84.02+87.02)		7902	48,031,000	62,292,000	45,072,000	62,248,176	17,651,187	17,200,791	450,396	9,527,142
Actiuni generale economice, comerciale si de munca (cod 80.02.01+80.02.02)		8002								26,697
Actiuni generale economice si comerciale (cod 80.02.01.06+80.02.01.09+80.02.01.10+80.02.01.30)		800201								26,697
Programe de dezvoltare regionala si sociala		80020110								26,697
Transporturi (cod 84.02.03+84.02.04+84.02.06+84.02.50)		8402	48,031,000	62,292,000	45,072,000	62,248,176	17,651,187	17,200,791	450,396	9,500,445
Transport rutier (cod 84.02.03.01 la 84.02.03.03)		840203	48,031,000	62,292,000	45,072,000	62,248,176	17,651,187	17,200,791	450,396	9,500,445
Drumuri si poduri		84020301	48,031,000	62,292,000	45,072,000	62,248,176	17,651,187	17,200,791	450,396	9,500,445
Partea a VII-a REZERVE, EXCEDENT/DEFICIT		9602		-26,828,000	-25,402,000			16,017,161	-16,017,161	
Excedent (98.02.96+98.02.97)		9802		-26,828,000	-25,402,000			16,017,161	-16,017,161	
Excedentul sectiunii de functionare		980296						13,544,634	-13,544,634	
Excedentul sectiunii de dezvoltare		980297		-26,828,000	-25,402,000			2,472,527	-2,472,527	
HEL TUEILLE SECTIUNII DE FUNCTIONARE (cod 50.02+59.02+63.02+70.02+74.02+79.02)		4902		218,541,000	188,349,000	215,240,901	176,911,562	154,125,385	22,786,177	155,490,281
Partea I-a SERVICII PUBLICE GENERALE (cod 51.02+54.02+55.02+56.02)		5002		25,427,000	18,328,000	22,387,820	19,463,845	14,809,799	4,654,046	15,460,124
Autoritati publice si actiuni externe (cod 51.02.01)		5102		18,942,000	14,138,000	18,902,820	17,058,817	12,720,142	4,338,675	13,316,682
Autoritati executive si legislative (cod 51.02.01.03)		510201		18,942,000	14,138,000	18,902,820	17,058,817	12,720,142	4,338,675	13,316,682
Autoritati executive		51020103		18,942,000	14,138,000	18,902,820	17,058,817	12,720,142	4,338,675	13,316,682
Alte servicii publice generale (cod 54.02.05 la 54.02.07+54.02.10+54.02.50)		5402		5,590,000	3,496,000	2,590,000	1,692,943	1,431,897	261,046	1,429,461
Fond de rezerva bugetara la dispozitia autoritatilor locale		540205		3,000,000	1,760,000					
Servicii publice comunitare de evidenta a persoanelor		540210		2,065,000	1,472,000	2,065,000	1,415,000	1,415,000		1,415,000
Alte servicii publice generale		540250		525,000	264,000	525,000	277,943	16,897	261,046	14,461

A	B	1	2	3	4	5	6	7=5-6	8
Tranzactii privind datoria publica si imprumuturi	5502		895,000	694,000	895,000	712,085	657,760	54,325	713,981
Partea a II-a APARARE, ORDINE PUBLICA SI SIGURANTA NATIONALA (60.02+61.02)	5902		1,025,000	863,000	1,011,047	728,372	580,933	147,439	518,918
Aparare (cod 60.02.02)	6002		480,000	388,000	466,047	309,185	228,120	81,065	226,861
Aparare nationala	600202		480,000	388,000	466,047	309,185	228,120	81,065	226,861
Alina publica si siguranta nationala (cod 61.02.03+61.02.05+61.02.50)	6102		545,000	475,000	545,000	419,187	352,813	66,374	292,057
Protectie civila si protectia contra incendiilor (protectie civila nonmilitara)	610205		545,000	475,000	545,000	419,187	352,813	66,374	292,057
Partea a III-a CHELTUIELI SOCIAL-CULTURALE (cod 65.02+66.02+67.02+68.02)	6302		178,000,000	158,419,000	177,771,254	150,275,561	132,741,255	17,534,296	134,850,809
Invatamant (cod 65.02.03 la 65.02.05+65.02.07+65.02.11+65.02.12+65.02.50)	6502		20,603,000	14,304,000	20,598,807	15,155,842	12,439,499	2,716,343	12,531,843
Invatamant prescolar si primar (cod 65.02.03.01+65.02.03.02)	650203		5,849,000	3,229,000	5,849,000	2,801,915	2,801,915		2,801,915
Invatamant prescolar	65020301		1,962,000	1,142,000	1,962,000	939,758	939,758		939,758
Invatamant primar	65020302		3,887,000	2,087,000	3,887,000	1,862,157	1,862,157		1,862,157
Invatamant secundar (cod 65.02.04.01 la 65.02.04.03)	650204		3,403,000	1,809,000	3,403,000	1,629,665	1,629,665		1,629,665
Invatamant secundar inferior	65020401		3,403,000	1,809,000	3,403,000	1,629,665	1,629,665		1,629,665
Invatamant nedefinit prin nivel (cod 65.02.07.04)	650207		11,231,000	9,146,000	11,226,807	10,723,262	8,006,919	2,716,343	8,099,263
Invatamant special	65020704		11,231,000	9,146,000	11,226,807	10,723,262	8,006,919	2,716,343	8,099,263
Alte cheltuieli in domeniul invatamantului	650250		120,000	120,000	120,000	1,000	1,000		1,000
Sanatate (cod 66.02.06+66.02.08+66.02.50)	6602		1,200,000	1,200,000	1,200,000	1,200,000	1,200,000		1,200,000
servicii medicale in unitati sanitare cu paturi (cod 66.02.06.01+66.02.06.03)	660206		1,200,000	1,200,000	1,200,000	1,200,000	1,200,000		1,200,000
Spitale generale	66020601		1,200,000	1,200,000	1,200,000	1,200,000	1,200,000		1,200,000
Cultura, recreere si religie (cod 67.02.03+67.02.05+67.02.06+67.02.50)	6702		19,350,000	16,465,000	19,347,846	14,451,977	13,956,834	495,143	13,820,357
servicii culturale (cod 67.02.03.02 la 67.02.03.08+67.02.03.12+67.02.03.30)	670203		10,690,000	8,395,000	10,687,846	7,652,907	7,157,764	495,143	7,140,570
Biblioteci publice comunale, orasenesi, municipale	67020302		2,057,000	1,526,000	2,054,846	1,972,308	1,477,165	495,143	1,459,971
Muzee	67020303		1,850,000	1,449,000	1,850,000	1,203,200	1,203,200		1,203,200
Instituti publice de spectacole si concerte	67020304		4,048,000	3,229,000	4,048,000	2,511,399	2,511,399		2,511,399
Scoli populare de arta si meserii	67020305		1,980,000	1,602,000	1,980,000	1,427,000	1,427,000		1,427,000
Centre pentru conservarea si promovarea culturii traditionale	67020308		755,000	589,000	755,000	539,000	539,000		539,000

A	B	1	2	3	4	5	6	7=5-6	8
Servicii religioase	670206		8,460,000	7,870,000	8,460,000	6,599,070	6,599,070		6,479,787
Alte servicii in domeniile culturii, recreerii si religiei	670250		200,000	200,000	200,000	200,000	200,000		200,000
Asigurari si asistenta sociala (cod 68.02.04 la 68.02.06 +68.02.10+68.02.11+68.02.12+68.02.15+68.02.50)	6802		136,847,000	126,450,000	136,624,601	119,467,732	105,144,922	14,322,810	107,298,609
Asistenta acordata persoanelor in varsta	680204		20,826,000	18,224,000	20,697,199	19,045,787	13,263,488	5,782,299	14,127,841
Asistenta sociala in caz de boli si invalizitati (cod 68.02.05.02)	680205		76,651,000	75,584,000	76,585,995	64,993,292	64,890,299	102,993	65,519,249
Asistenta sociala in caz de invaliditate	68020502		76,651,000	75,584,000	76,585,995	64,993,292	64,890,299	102,993	65,519,249
Asistenta sociala pentru familie si copii	680206		39,370,000	32,642,000	39,341,407	35,428,653	26,991,135	8,437,518	27,651,519
Partea a IV-a SERVICII SI DEZVOLTARE PUBLICA, LOCUINTE, MEDIU SI APE (cod 70.02+74.02)	6902		400,000	400,000	400,000	97,403	97,403		97,403
Protectia mediului (cod 74.02.03+74.02.05+74.02.06+74.02.50)	7402		400,000	400,000	400,000	97,403	97,403		97,403
Salubritate si gestiunea deseurilor (cod 74.02.05.01+74.02.05.02)	740205		400,000	400,000	400,000	97,403	97,403		97,403
Colectarea, tratarea si distrugerea deseurilor	74020502		400,000	400,000	400,000	97,403	97,403		97,403
Partea a V-a ACTIVUNI ECONOMICE (80.02+81.02+83.02+84.02+87.02)	7902		13,689,000	10,339,000	13,670,780	6,346,391	5,895,995	450,396	4,563,027
Transporturi (cod 84.02.03+84.02.04+84.02.06+84.02.50)	8402		13,689,000	10,339,000	13,670,780	6,346,391	5,895,995	450,396	4,563,027
Transport rutier (cod 84.02.03.01 la cod 84.02.03.03)	840203		13,689,000	10,339,000	13,670,780	6,346,391	5,895,995	450,396	4,563,027
Drumuri si poduri	84020301		13,689,000	10,339,000	13,670,780	6,346,391	5,895,995	450,396	4,563,027
Partea a VII-a REZERVE, EXCEDENT/DEFICIT (98.02-99.02)	9602						13,544,634	-13,544,634	
EXCEDENT (98.02.96)	9802						13,544,634	-13,544,634	
Precedentii sectiunii de functionare	980296						13,544,634	-13,544,634	
CHELTUIELILE SECTIUNII DE DEZVOLTARE (cod 50.02+59.02+63.02+70.02+74.02+79.02)	4902	50,740,000	71,809,000	56,513,000	71,783,396	20,676,961	18,902,213	1,774,748	10,543,777
Partea I-a SERVICII PUBLICE GENERALE (cod 51.02+54.02)	5002	2,282,000	8,750,000	7,324,000	8,750,000	5,782,612	4,354,273	1,428,339	900,024
Autoritati publice si actiuni externe (cod 51.02.01)	5102	2,282,000	8,750,000	7,324,000	8,750,000	5,782,612	4,354,273	1,428,339	900,024
Autoritati executive si legislative (cod 51.02.01.03)	510201	2,282,000	8,750,000	7,324,000	8,750,000	5,782,612	4,354,273	1,428,339	900,024
Autoritati executive	51020103	2,282,000	8,750,000	7,324,000	8,750,000	5,782,612	4,354,273	1,428,339	900,024
Partea a II-a APARARE, ORDINE PUBLICA SI SIGURANTA NATIONALA (60.02+61.02)	5902		120,000	120,000	120,000	4,986	4,986		311,820
Aparare (cod 60.02.02)	6002		5,000	5,000	5,000	4,986	4,986		14,169
Aparare nationala	600202		5,000	5,000	5,000	4,986	4,986		14,169
Ordine publica si siguranta nationala (cod 61.02.03+61.02.05+61.02.50)	6102		115,000	115,000	115,000				297,651


A	B	1	2	3	4	5	6	7=5-6	8
Protecie civila si protectia contra incendiilor (protectie civila nonmilitara)	610205		115,000	115,000	115,000				297,651
Partea a III-a-CHELTUIELI SOCIAL-CULTURALE (cod 65.02+66.02+67.02+68.02)	6302	290,000	14,019,000	14,019,000	14,019,000	3,584,567	3,238,158	346,409	4,350,747
Invatamant (cod 65.02.03 la _02.05+65.02.07+65.02.11+65.02.50)	6502	210,000	225,000	225,000	225,000	12,852	12,852		7,825
Invatamant nedefinit prin nivel (cod 65.02.07.04)	650207	210,000	225,000	225,000	225,000	12,852	12,852		7,825
Invatamant special	65020704	210,000	225,000	225,000	225,000	12,852	12,852		7,825
Sanatate (cod 66.02.06+66.02.08+66.02.50)	6602		12,903,000	12,903,000	12,903,000	2,741,752	2,741,752		3,654,357
Servicii medicale in unitati sanitare cu paturi (cod 66.02.06.01+66.02.06.03)	660206		12,903,000	12,903,000	12,903,000	2,741,752	2,741,752		3,654,357
Spitale generale	66020601		12,903,000	12,903,000	12,903,000	2,741,752	2,741,752		3,654,357
Cultura, recreere si religie (cod 67.02.03+67.02.05+67.02.06+67.02.50)	6702	80,000	414,000	414,000	414,000	358,724	358,724		312,966
Servicii culturale (cod 67.02.03.02 la 67.02.03.08+67.02.03.12+67.02.03.30)	670203	80,000	414,000	414,000	414,000	358,724	358,724		312,966
Biblioteci publice comunale, orasenesi, municipale	67020302	80,000	131,000	131,000	131,000	76,337	76,337		220
Muzee	67020303								30,359
Instituti publice de spectacole si concerte	67020304		193,000	193,000	193,000	192,429	192,429		192,429
Scoli populare de arta si meserii	67020305		90,000	90,000	90,000	89,958	89,958		89,958
Asigurari si asistenta sociala (cod 68.02.04 la 68.02.06+68.02.10+68.02.11+68.02.12+68.02.15+68.02.50)	6802		477,000	477,000	477,000	471,239	124,830	346,409	375,599
Asistenta acordata persoanelor in varsta	680204		220,000	220,000	220,000	214,920	64,980	149,940	177,140
Asistenta sociala pentru familie si copii	680206		257,000	257,000	257,000	256,319	59,850	196,469	197,032
Alte cheltuieli in domeniul asistentei sociale (cod 68.02.50.50)	680250								1,427
Alte cheltuieli in domeniul asistentei sociale	68025050								1,427
Partea a IV-a-SERVICII SI DEZVOLTARE PUBLICA, LOCUINTE, MEDIU SI APE (cod 70.02+74.02)	6902	137,000	317,000	317,000	317,000				17,071
Protectia mediului (cod 74.02.03+74.02.05+74.02.06+74.02.50)	7402	137,000	317,000	317,000	317,000				17,071
Salubritate si gestiunea deseurilor (cod 74.02.05.01+74.02.05.02)	740205	137,000	317,000	317,000	317,000				17,071
Colectarea, tratatarea si distrugerea deseurilor	74020502	137,000	317,000	317,000	317,000				17,071
Partea a V-a-ACTIUNI ECONOMICE	7902	48,031,000	48,603,000	34,733,000	48,577,396	11,304,796	11,304,796		4,964,115

A	B	1	2	3	4	5	6	7=5-6	8
(80.02+81.02+83.02+84.02+87.02)									
Actiuni generale economice, comerciale si de munca (cod 80.02.01+80.02.02)	8002								26,697
Actiuni generale economice si comerciale (cod 80.02.01.06+80.02.01.09+80.02.01.10+80.02.01.30)	800201								26,697
-grame de dezvoltare regionala si sociala	80020110								26,697
Transporturi (cod 84.02.03+84.02.06+84.02.50)	8402	48,031,000	48,603,000	34,733,000	48,577,396	11,304,796	11,304,796		4,937,418
Transport rutier (cod 84.02.03.01 la 84.02.03.03)	840203	48,031,000	48,603,000	34,733,000	48,577,396	11,304,796	11,304,796		4,937,418
Drumuri si poduri	84020301	48,031,000	48,603,000	34,733,000	48,577,396	11,304,796	11,304,796		4,937,418
Partea a VII-a REZERVE, EXCEDENT/DEFICIT (98.02.99.02)	9602		-26,828,000	-25,402,000			2,472,527	-2,472,527	
EXCEDENT (98.02.97)	9802		-26,828,000	-25,402,000			2,472,527	-2,472,527	
Excedentul sectiunii de dezvoltare	980297		-26,828,000	-25,402,000			2,472,527	-2,472,527	

Nota: Se detaliaza pe structura clasificatiei economice (Anexa 7)

Conducatorul institutiei

MARIUS OPRESCU



Conducatorul compartimentului

financiar-contabil

CONSTANTA DUMITRU

DISPONIBIL DIN MIJLOACE CU DESTINATIE SPECIALA

la data de 30.09.2017

Cod 05

-lei-

Denumirea indicatorilor	Nr. rand	Disponibil la inceputul anului	Incasari	Plati	Disponibil la sfarsitul perioadei
A	B	1	2	3	4=1+2-3
TOTAL (rd.02 la 15) din care:	01	1,537,635	1,059,609	1,116,978	1,480,266
-Sume primite ca donatii si sponsorizari (ct. 5500101, ct. 5500102/analitice distincte)	02	9,434			9,434
-Garantii materiale retinute gestionarii conform Legii nr.22/1969 (ct. 5500101, ct. 5500102/analitice distincte)	03	293,535	42,551	29,090	306,996
-Sume primite din fondurile de contrapartida constituite potrivit legii (ct. 5500101, ct. 5500102/analitice distincte)	04				
-Paza obstesca comunală (ct. 5500101, ct. 5500102/analitice distincte)	05				
-Disponibil din fonduri cu destinatie speciala reprezentand alocatia pentru nou-nascuti conform Legii 416/2001 (ct. 5500101, ct. 5500102/analitice distincte)	06				
-Disponibil din fonduri cu destinatie speciala reprezentand sprijin producatorilor agricoli conform O.U.G.nr. 72/2003 (ct. 5500101, ct. 5500102/analitice distincte)	07				
-Sume primite din credite externe contractate de stat pentru finantarea Programului de pietruire a drumurilor comunale (ct. 5500101, ct. 5500102/analitice distincte)	08				
-Sume primite din fondul de tezaur	09				
-Sume primite din rezultatul executiei bugetare din anii precedenti (ct. 5500101, ct. 5500102/analitice distinct)	10				
Alte disponibilitati cu destinatie speciala (ct. 5500101, ct. 5500102/analitice distincte)	11	1,234,666	1,017,058	1,087,888	1,163,836
Disponibil din surse alocate din venituri din privatizare conform O.G. nr. 31/2007 (ct. 5500101, ct. 5500102/analitice distincte)	12				
- Ajutor financiar in echivalent a 100 euro acordat cadrelor didactice din invatamantul preuniversitar (ct. 5500101, ct. 5500102/analitice distincte)	13				

A	B	1	2	3	4=1+2-3
Disponibil din cofinantarea de la bugetul de stat (ct. 5500101, ct. 5500102/analitice distincte)	14				
Disponibilii ai institutiilor publice finantate integral de la bugetul local, din sume indisponibilizate pe baza de titluri executorii (ct. 5500101, ct. 5500102/analitice distincte)	15				

Conducatorul institutiei:

MARIUS OPRESCU



Conducatorul compartimentului

financiar-contabil
CONSTANTIA DUMITRU

CONTUL DE EXECUTIE A BUGETULUI FONDURILOR EXTERNE NERAMBURSABILE- VENITURI

Anexa 17

Cod 20


la data de **30.09.2017**

-lei-

Denumirea indicatorilor	Cod indicator	Credite bugetare			Drepturi constatate			Incasari realizate	Stingeri pe alte cai decat incasari	Drepturi constatate de incasat
		anuale aprobate la finele perioadei de raportare	trimestriale cumulate	Total, din care: 3=4+5	din anii precedenti	din anul curent	6			
A	B	1	2	3=4+5	4	5	6	7	8=3-6-7	
TOTAL VENITURI ALE SECTIUNII DE DEZVOLTARE (cod 00.02+00.16+00.17 + 45.08)	000108	350,000	350,000	301,910		301,910	301,910			
III OPERATIUNI FINANCIARE (cod 40.08)	0016					12,606	12,606			
Incasari din rambursarea imprumurilor acordate (cod 40.08.15)	4008			12,606		12,606	12,606			
Suma utilizate din excedentul anului precedent pentru efectuarea de cheltuieli (cod. 40.08.15.02)	400815			12,606		12,606	12,606			
Suma utilizate de administratiile locale din excedentul anului precedent pentru sectiunea de dezvoltare	40081502			12,606		12,606	12,606			
IV. SUBVENTII (cod 44.08+00.18)	0017	53,000	53,000	45,286		45,286	45,286			
Subventii de la alte nivele ale administratiei publice (cod .2.08)	0018	53,000	53,000	45,286		45,286	45,286			
Subventii de la bugetul de stat	4208	53,000	53,000	45,286		45,286	45,286			
Cofinanțare publica acordata in cadrul mecanismului norvegian	420861	53,000	53,000	45,286		45,286	45,286			
Suma primite de la UE/alti donatori in contul platilor efectuate si prefinantari (cod 45.08.17+45.08.18+45.08.21+45.08.24)	4508	297,000	297,000	244,018		244,018	244,018			
Mecanismul financiar norvegian (cod 45.08.18.03)	450818	297,000	297,000	244,018		244,018	244,018			
Prefinanțare	45081803	297,000	297,000	244,018		244,018	244,018			

Conducatorul institutiei

MARIUS OPRESCU



Conducatorul compartimentului

financiar-contabil
CONSTANTA DUMITRU

A handwritten signature in black ink, appearing to read "Constanta Dumitru".

A handwritten signature in black ink, located at the bottom left corner of the page.

CONTUL DE EXECUTIE A BUGETULUI FONDURILOR EXTERNE NERAMBURSABILE- CHELTUIELI

la data de **30.09.2017**

-lei-


Cod 21

Denumirea indicatorilor *)	Cod indicator	Credite de angajament	Credite bugetare			Angajamente bugetare	Angajamente legale	Plati efectuate	Angajamente legale de platit	Cheltuieli efective
			anuale aprobate la finele perioadei de raportare	trimestriale cumulate						
A	B	1	2	3	4	5	6	7=5-6	8	
TOTAL CHELTUIELI ALE SECTIUNII DE DEZVOLTARE (50.08+59.08+63.08+70.08+74.08+79.08)	4908	350,000	350,000	350,000	350,000	350,000	301,910	301,910		283,978
Partea III-a CHELTUIELI SOCIAL-CULTURALE (cod 65.08+66.08+67.08+68.08)	6308	350,000	350,000	350,000	350,000	350,000	301,910	301,910		283,978
Asigurari si asistenta sociala (cod 68.08.02+68.08.04 la 68.08.06+68.08.11+68.08.15+68.08.50)	6808	350,000	350,000	350,000	350,000	350,000	301,910	301,910		283,978
Asistenta sociala pentru familie si copii	680806	350,000	350,000	350,000	350,000	350,000	301,910	301,910		283,978

Nota: Se detaliaza pe structura clasificatiei economice (Anexa 7)

Conducatorul institutiei

MARIUS OPRESCU



Conducatorul compartimentului

financiar-contabil
CONSTANTA DUMITRU

Dumitru

**Situatia platilor efectuate
din fonduri externe nerambursabile (FEN) postaderare (titlul 56 si titlul 58)**

la data de **30.09.2017**


-lei-

Nr. Crt	Denumirea indicatorilor	Cod rand	Buget de stat (s01-stat)	Buget local (s02-local)	Bugetul asiguratorilor sociale de stat (s03-bass)	Bugetul asiguratorilor pentru somaj (s04-somaj)	Bugetul Fondului national unic de asigurari sociale de sanatate (s05-sananate)	Bugetul institutiilor publice si activitatilor finantate integral sau partial din venituri proprii (s10-local)	Bugetul fondurilor externe neramb. (s08-stat+ local)	Bugetul creditelor externe (s06-stat + local)	Bugetul creditelor interne (s07-stat + local)	Bugetul institutiilor publice si activitatilor finantate integral sau partial din venituri proprii (s20-stat+ asigurari+ autonome)	din care:		
													Bugetul institutiilor publice si activitatilor finantate integral din venituri proprii (s10-stat+ autonome)		
A	B		1	2	3	4	5	6	7	8	9	10	11		
1	Total plati (titlu VIII cod56 si titlu X cod58) (rd.02+11)								301910						
2	Total plati (titlu VIII cod 56) (rd.3 la rd.10)								301910						
3	Cheltuieli de personal (titlu I)								6089						
4	Bunuri si servicii (titlu II)								18594						
5	Subventii (titlu IV)														
6	Transferuri intre unitati ale administratiei publice (titlu VI)														
7	Alte transferuri (titlu VII)														
8	Asistenta sociala (titlu IX)														
9	Alte cheltuieli (titlu XI)														
10	Active nefinanciare (titlu XIII)								277227						
11	Total plati (titlu X cod 58) (rd.12 la rd.19)														
	Cheltuieli de personal (titlu I)														
	Bunuri si servicii (titlu II)														
	Subventii (titlu IV)														
	Transferuri între unitati ale administratiei publice (titlu VI)														

Nr. Crt	Denumirea indicatorilor	Cod rand	Buget de stat (s01-stat)	Buget local (s02-local)	Bugetul asigurarilor sociale de stat (s03-bass)	Bugetul asigurarilor pentru somaj (s04-somaj)	Bugetul Fondului national unic de asigurari sociale de sanatate (s05-saranate)	Bugetul institutiilor publice si activitatilor finantate integral sau partial din venituri proprii (s10-local)	Bugetul fondurilor externe neramb. (s08-stat+asigurat+local)	Bugetul creditelor externe (s06-stat+local)	Bugetul creditelor interne (s07-stat+local)	Bugetul institutiilor publice si activitatilor finantate integral sau partial din venituri proprii (s20-stat+asigurat+autonome)	din care:		
													Bugetul institutiilor publice si activitatilor finantate integral din venituri proprii (s10-stat+autonome)	Bugetul institutiilor publice si activitatilor finantate integral din venituri proprii (s10-stat+autonome)	
A	B		1	2	3	4	5	6	7	8	9	10	11		
	Alte transferuri (titlul VII)														
	Asistenta sociala (titlul IX)														
	Alte cheltuieli (titlul XI)														
	Active nefinanciare (titlul XIII)														

Conducatorul institutiei

MARIUS OPRESCU



Conducatorul compartimentului

financiar-contabil
CONSTANTA DUMITRU

Cod 40

PLATI RESTANTE

I.

la data de 30.09.2017

DENUMIREA INDICATORILOR	Nr. rand	Sold la inceputul anului	Sold la finele perioadei	
			TOTAL	Din care: afere sumelor angajate cu prevederi bugetare
A	B	1	2	3
PLATI RESTANTE-TOTAL (rd. 150+300),din care:	01	3,668,219	3,240,903	3,240,903
sub 30 de zile (rd. 151+301)	02	2,007,512	2,173,443	2,173,443
peste 30 de zile (rd. 152+302)	03	1,660,707	1,067,460	1,067,460
peste 90 de zile (rd. 153+303)	04			
peste 120 zile (rd.154+304)	05			
peste 1 an rd. 155+305)	06			
PLATI RESTANTE-TOTAL SECTIUNEA DE FUNCTIONARE (rd.160+170+240+250+270+280+290), din care:	150	3,668,219	2,710,962	2,710,962
sub 30 de zile (rd.161+171+241+251+271+281+291)	151	2,007,512	2,120,698	2,120,698
peste 30 de zile (rd.162+172+242+252+272+282+292)	152	1,660,707	590,264	590,264
peste 90 de zile (rd. 163+173+243+253+273+283+293)	153			
peste 120 zile (rd. 165+174+245+257+274+284+294)	154			
peste 1 an (rd. 166+175+246+258+275+285+295)	155			
Plati restante catre furnizori, creditorii din operatii comerciale (ct.4010100, ct.4030100, ct.4620101, ct.4620109) (rd.161+162+163+165+166) din care:	160	3,668,219	2,710,962	2,710,962
sub 30 de zile	161	2,007,512	2,120,698	2,120,698
peste 30 de zile	162	1,660,707	590,264	590,264
peste 90 de zile din care:	163			
(ct.4620101,ct.4620109)	164			
peste 120 zile	165			
peste 1 an	166			
Plati restante fata de bugetul general consolidat (rd.171+172+173+174+175) ct.4310100,ct.4310200, ct.4310300,ct.4310400,ct.4310500, ct.4310700,ct.4370100,ct.4370200,ct.4370300,ct.4420300, ct.4440000, ct.4460000,ct.4480100) din care:	170			
sub 30 de zile	171			
peste 30 de zile	172			
peste 90 de zile	173			
peste 120 zile	174			
peste 1 an	175			
Plati restante fata de salariati (drepturi salariale), (ct.4210000, ct.4230000, ct.4260000, ct.4270100, ct.4270300, ct.4280101) (rd.241+242+243+245+246) din care:	240			
sub 30 de zile	241			
peste 30 de zile	242			
peste 90 de zile	243			
din care ct.(4270100+4270300)	244			
peste 120 zile	245			
peste 1 an	246			
Plati restante fata de alte categorii de persoane, (ct.4270300, ct.4290000, ct.4380000) (rd.251+252+253+257+258) din care:	250			
sub 30 de zile :	251			
peste 30 de zile :	252			
peste 90 de zile din care:(rd.254+255+256)	253			
ct.(4270300)	254			
ct.(4290000)	255			
ct.(4380000)	256			
peste 120 zile	257			


A	B	1	2	3
peste 1 an	258			
mprumuturi nerambursate la scadenta, (ct.1610100, ct.1620100, ct.1630100, ct.1650100, ct.1670101, ct.1670102, ct.1670103, ct.1670108, ct.1670109, ct.1690100, ct.5190101, ct.5190102, ct.5190105, ct.5190106, ct.5190107, ct.5190108, ct.5190109, ct.5190110, ct.5190180, ct.5190190) (rd.271+272+273+274+275) din care:	270			
sub 30 de zile	271			
peste 30 de zile	272			
peste 90 de zile	273			
peste 120 zile	274			
peste 1 an	275			
Dobânzi restante, din care: (aferele celor de la rd.270), (ct.1680100, ct.1680200, ct.1680300, ct.1680500, ct.1680701, ct.1680702, ct.1680703, ct.1680708, ct.1680709, ct.5180605, ct.5180606, ct.5180608, ct.5180609, ct.5180800) (rd.281+282+283+284+285) din care:	280			
sub 30 de zile	281			
peste 30 de zile	282			
peste 90 de zile	283			
peste 120 zile	284			
peste 1 an	285			
Creditori bugetari (ct.4620109, ct.4670200) (rd.291+292+293+294+295), din care:	290			
sub 30 de zile	291			
peste 30 de zile	292			
peste 90 de zile	293			
peste 120 zile	294			
peste 1 an	295			
PLATI RESTANTE-TOTAL SECTIUNEA DEZVOLTARE (rd.310+320+330) din care:	300		529,941	529,941
sub 30 de zile (rd. 311+321+331)	301		52,745	52,745
peste 30 de zile (rd. 312+322+332)	302		477,196	477,196
peste 90 de zile (rd. 313+323+333)	303			
peste 120 zile (rd. 315+324+334)	304			
peste 1 an (rd. 316+325+335)	305			
Plati restante catre furnizori, creditori din operatii comerciale (ct.4040100, ct.4050100, ct.4620101, ct.4620103, ct.4620109) (rd.311+312+313+315+316) din care:	310		529,941	529,941
sub 30 de zile	311		52,745	52,745
peste 30 de zile	312		477,196	477,196
peste 90 de zile din care:	313			
(ct.4620101, ct.4620103, ct.4620109)	314			
peste 120 zile	315			
peste 1 an	316			
mprumuturi nerambursate la scadenta, (ct.1610100, ct.1620100, ct.1630100, ct.1650100, ct.1670101, ct.1670102, ct.1670103, ct.1670108, ct.1670109, ct.1690100, ct.5190101, ct.5190102, ct.5190105, ct.5190103, ct.5190107, ct.5190108, ct.5190110, ct.5190180, ct.5190190) (rd.321+322+323+324+325) din care:	320			
sub 30 de zile	321			
peste 30 de zile	322			
peste 90 de zile	323			
peste 120 zile	324			
peste 1 an	325			
Dobânzi restante, din care: (aferele celor de la rd.320), (ct.1680100, ct.1680200, ct.1680300, ct.1680500, ct.1680701, ct.1680702, ct.1680703, ct.1680708, ct.1680709, ct.5180605, ct.5180606, ct.5180608, ct.5180609, ct.5180800) (rd. 331+332+333+334+335) din care:	330			
sub 30 de zile	331			
peste 30 de zile	332			
peste 90 de zile	333			
peste 120 zile	334			
peste 1 an	335			

*) Se completeaza cu urmatoarele coduri:

- 40 - pentru total plati restante;
- 41 - pentru plati restante din bugetul de stat;
- 42 - pentru plati restante din bugetul local;
- 43 - pentru plati restante din bugetul asigurarilor sociale de stat;
- 44 - pentru plati restante din bugetul asigurarilor pentru somaj;
- 45 - pentru plati restante din bugetul Fondului national unic de asigurari sociale de sanatate;
- 46 - pentru plati restante din credite externe;
- 47 - pentru plati restante din credite interne;
- 48 - pentru plati restante din fonduri externe nerambursabile;
- 51 - pentru plati restante ale institutiilor publice finantate integral din venituri proprii;
- 53 - pentru plati restante ale institutiilor publice finantate partial din venituri proprii;
- 54 - pentru plati restante ale iactivitatilor finantate integral din venituri proprii;

Conducatorul institutiei

MARIUS OPRESCU



**Conducatorul compartimentului
financiar-contabil
CONSTANTA DUMITRU**

Nr. rd.	Explicatie	Plati restante		Plati restante aferente programelor nationale		Plati restante aferente fondurilor externe nerambursabile postaderare *****)		Plati restante aferente fondurilor externe nerambursabile preaderare (sursa08)	
		total **)	din care: arierate ***)	total	din care: arierate	total	din care: arierate	total	din care: arierate
1	0	1	1.1	2	2.1	3	3.1	4	4.1
1	sold la finele lunii precedente	2866859		310435					
2	sold la finele perioadei	3240903		505254					
3	% diminuare arierate luna raportare ***(rd3=1-rd2/rd1)								

*) Se completeaza cu urmatoarele coduri:

40 - pentru total plati restante;

42 - pentru plati restante din bugetele locale (sectiune functionare, sectiune dezvoltare);

46 - pentru plati restante din credite externe (sectiune dezvoltare);

47 - pentru plati restante din credite interne (sectiune dezvoltare);

48 - pentru plati restante din fonduri externe nerambursabile;

51 - pentru plati restante ale institutiilor publice finantate integral din venituri proprii (sectiune functionare, sectiune dezvoltare);

53 - pentru plati restante ale institutiilor publice finantate partial din venituri proprii (sectiune functionare, sectiune dezvoltare);

54 - pentru plati restante ale activitatilor finantate integral din venituri proprii

**) Sumele vor corespunde cu rd. 1 din Anexa 30b.

***) Sumele vor corespunde cu rd. 4+5+6 din Anexa 30b.

****) Rd. 3 se completeaza numai la cod 51. Pentru indeplinirea conditiei prevazute la art.49 alin.(13^8) din Legea nr.273/2006 privind

finantele publice, cu modificarile si completari ulterioare, procentul calculat la rd.3 coloana 1.1 trebuie sa fie mai mare de 3%.

*****) Se vor cuprinde platile restante care se suporta din bugetul local sau din bugetele institutiilor publice

finantate integral sau partial din venituri proprii de subordonare locala, de la titlul de cheltuieli bugetare 56

Proiecte cu finantare din fonduri externe nerambursabile (FEN) postaderare, cu exceptia celor de la sursa 08.

ROMANIA
JUDETUL OLT
Conducatorul institutiei

Conducatorul compartimentului

financiar-contabil

CONSTANTA DUMITRU

JUDETUL OLT
cod fiscal
4394706

MARIUS OPRESCU



Cod 51

PLATI RESTANTE

I.

la data de 30.09.2017

DENUMIREA INDICATORILOR	Nr. rand	Sold la inceputul anului	Sold la finele perioadei	
			TOTAL	Din care: afereant sumelor angajate cu prevederi bugetare
A	B	1	2	3
PLATI RESTANTE-TOTAL (rd. 150+300), din care:	01	3,668,219	3,240,903	3,240,903
-sub 30 de zile (rd. 151+301)	02	2,007,512	2,173,443	2,173,443
-peste 30 de zile (rd. 152+302)	03	1,660,707	1,067,460	1,067,460
-peste 90 de zile (rd. 153+303)	04			
-peste 120 zile (rd.154+304)	05			
-peste 1 an rd. 155+305)	06			
PLATI RESTANTE-TOTAL SECTIUNEA DE FUNCTIONARE (rd.160+170+240+250+270+280+290), din care:	150	3,668,219	2,710,962	2,710,962
-sub 30 de zile (rd.161+171+241+251+271+281+291)	151	2,007,512	2,120,698	2,120,698
-peste 30 de zile (rd.162+172+242+252+272+282+292)	152	1,660,707	590,264	590,264
-peste 90 de zile (rd. 163+173+243+253+273+283+293)	153			
-peste 120 zile (rd. 165+174+245+257+274+284+294)	154			
-peste 1 an (rd. 166+175+246+258+275+285+295)	155			
Plati restante catre furnizori, creditorii din operatii comerciale (ct.4010100, ct.4030100, ct.4620101, ct.4620109) (rd.161+162+163+165+166) din care:	160	3,668,219	2,710,962	2,710,962
-sub 30 de zile	161	2,007,512	2,120,698	2,120,698
-peste 30 de zile	162	1,660,707	590,264	590,264
-peste 90 de zile din care:	163			
(ct.4620101,ct.4620109)	164			
-peste 120 zile	165			
-peste 1 an	166			
Plati restante fata de bugetul general consolidat (rd.171+172+173+174+175) (ct.4310100, ct.4310200, ct.4310300, ct.4310400, ct.4310500, ct.4310700, ct.4370100, ct.4370200, ct.4370300, ct.4420300, ct.4440000, ct.4460000, ct.4480100) din care:	170			
-sub 30 de zile	171			
-peste 30 de zile	172			
-peste 90 de zile	173			
-peste 120 zile	174			
-peste 1 an	175			
Plati restante fata de salariatii (drepturi salariale), (ct.4210000, ct.4230000, ct.4260000, ct.4270100, ct.4270300, ct.4280101) (rd.241+242+243+245+246) din care:	240			
-sub 30 de zile	241			
-peste 30 de zile	242			
-peste 90 de zile	243			
-din care ct.(4270100+4270300)	244			
-peste 120 zile	245			
-peste 1 an	246			
Plati restante fata de alte categorii de persoane, (ct.4270300, ct.4290000, ct.4380000) (rd.251+252+253+257+258) din care:	250			
-sub 30 de zile :	251			
-peste 30 de zile :	252			
-peste 90 de zile din care:(rd.254+255+256)	253			
-ct.(4270300)	254			
-ct.(4290000)	255			
-ct.(4380000)	256			
-peste 120 zile	257			


A	B	1	2	3
-peste 1 an	258			
Imprumuturi nerambursate la scadenta, (ct.1610100, ct.1620100, ct.1630100, ct.1650100, ct.1670101, ct.1670102, ct.1670103, ct.1670108, ct.1670109, ct.1690100, ct.5190101, ct.5190102, ct.5190105, ct.5190106, ct.5190107, ct.5190108, ct.5190109, ct.5190110, ct.5190180, ct.5190190) (rd.271+272+273+274+275) din care:	270			
-sub 30 de zile	271			
-peste 30 de zile	272			
-peste 90 de zile	273			
-peste 120 zile	274			
-peste 1 an	275			
Dobânzi restante, din care: (aferente celor de la rd.270), (ct.1680100, ct.1680200, ct.1680300, ct.1680500, ct.1680701, ct.1680702, ct.1680703, ct.1680708, ct.1680709, ct.5180605, ct.5180606, ct.5180608, ct.5180609, ct.5180800) (rd.281+282+283+284+285) din care:	280			
-sub 30 de zile	281			
-peste 30 de zile	282			
-peste 90 de zile	283			
-peste 120 zile	284			
-peste 1 an	285			
Creditori bugetari (ct.4620109, ct.4670200) (rd.291+292+293+294+295), din care:	290			
-sub 30 de zile	291			
-peste 30 de zile	292			
-peste 90 de zile	293			
-peste 120 zile	294			
-peste 1 an	295			
PLATI RESTANTE-TOTAL SECTIUNEA DEZVOLTARE (rd.310+320+330) din care:	300		529,941	529,941
-sub 30 de zile (rd. 311+321+331)	301		52,745	52,745
-peste 30 de zile (rd. 312+322+332)	302		477,196	477,196
-peste 90 de zile (rd. 313+323+333)	303			
-peste 120 zile (rd. 315+324+334)	304			
-peste 1 an (rd. 316+325+335)	305			
Plati restante catre furnizori, creditori din operatii comerciale (ct.4040100, ct.4050100, ct.4620101, ct.4620103, ct.4620109) (rd.311+312+313+315+316) din care:	310		529,941	529,941
-sub 30 de zile	311		52,745	52,745
-peste 30 de zile	312		477,196	477,196
-peste 90 de zile din care:	313			
(ct.4620101, ct.4620103, ct.4620109)	314			
-peste 120 zile	315			
-peste 1 an	316			
Imprumuturi nerambursate la scadenta, (ct.1610100, ct.1620100, ct.1630100, ct.1650100, ct.1670101, ct.1670102, ct.1670103, ct.1670108, ct.1670109, ct.1690100, ct.5190101, ct.5190102, ct.5190105, ct.5190103, ct.5190107, ct.5190108, ct.5190110, ct.5190180, ct.5190190) (rd.321+322+323+324+325) din care:	320			
-sub 30 de zile	321			
-peste 30 de zile	322			
-peste 90 de zile	323			
-peste 120 zile	324			
-peste 1 an	325			
Dobânzi restante, din care: (aferente celor de la rd.320), (ct.1680100, ct.1680200, ct.1680300, ct.1680500, ct.1680701, ct.1680702, ct.1680703, ct.1680708, ct.1680709, ct.5180605, ct.5180606, ct.5180608, ct.5180609, ct.5180800) (rd. 331+332+333+334+335) din care:	330			
-sub 30 de zile	331			
-peste 30 de zile	332			
-peste 90 de zile	333			
-peste 120 zile	334			
-peste 1 an	335			

*) Se completeaza cu urmatoarele coduri:

- 40 - pentru total plati restante;
- 41 - pentru plati restante din bugetul de stat;
- 42 - pentru plati restante din bugetul local;
- 43 - pentru plati restante din bugetul asigurarilor sociale de stat;
- 44 - pentru plati restante din bugetul asigurarilor pentru somaj;
- 45 - pentru plati restante din bugetul Fondului national unic de asigurari sociale de sanatate;
- 46 - pentru plati restante din credite externe;
- 47 - pentru plati restante din credite interne;
- 48 - pentru plati restante din fonduri externe nerambursabile;
- 51 - pentru plati restante ale institutiilor publice finantate integral din venituri proprii;
- 53 - pentru plati restante ale institutiilor publice finantate ipartial din venituri proprii;
- 54 - pentru plati restante ale iactivitatilor finantate integral din venituri proprii;

Conducatorul institutiei

MARIUS OPRESCU



**Conducatorul compartimentului
financiar-contabil
CONSTANTA DUMITRU**

Nr. rd.	Explicatie	Plati restante		Plati restante aferente programelor nationale		Plati restante aferente fondurilor externe nerambursabile postaderare *****)		Plati restante aferente fondurilor externe nerambursabile preaderare (sursa08)	
		total **)	din care: arierate ***)	total	din care: arierate	total	din care: arierate	total	din care: arierate
0		1	1.1	2	2.1	3	3.1	4	4.1
1	sold la finele lunii precedente	2866859		310435					
2	sold la finele perioadei	3240903		505254					
3	% diminuare arierate luna raportare ***(rd3=1-rd2/rd1)								

*) Se completeaza cu urmatoarele coduri:

40 - pentru total plati restante;

42 - pentru plati restante din bugetele locale (sectiune functionare, sectiune dezvoltare);

46 - pentru plati restante din credite externe (sectiune dezvoltare);

47 - pentru plati restante din credite interne (sectiune dezvoltare);

48 - pentru plati restante din fonduri externe nerambursabile;

51 - pentru plati restante ale institutiilor publice finantate integral din venituri proprii (sectiune functionare, sectiune dezvoltare);

53 - pentru plati restante ale institutiilor publice finantate partial din venituri proprii (sectiune functionare, sectiune dezvoltare);

54 - pentru plati restante ale activitatilor finantate integral din venituri proprii

**) Sumele vor corespunde cu rd. 1 din Anexa 30b.

***) Sumele vor corespunde cu rd. 4+5+6 din Anexa 30b.

****) Rd.3 se completeaza numai la cod 51. Pentru indeplinirea conditiei prevazute la art.49 alin.(13^{v8}) din Legea nr.273/2006 privind

finantele publice, cu modificarile si completari ulterioare, procentul calculat la rd.3 coloana 1.1 trebuie sa fie mai mare de 3%.

*****) Se vor cuprinde plati restante care se suporta din bugetul local sau din bugetele institutiilor publice

finantate integral sau partial din venituri proprii de subordonare locala, de la titlul de cheltuieli bugetare 56

Procede cu finantare din fonduri externe nerambursabile (FEN) postaderare, cu exceptia celor de la sursa 08.

ROMANIA
* JUDEȚUL OLT *
Conducatorul institutiei
cod fiscal MARIUS OPRESCU
4394706

Conducatorul compartimentului

financiar-contabil


CONSTANTA DUMITRU

UNITATEA ADMINISTRATIV-TERRITORIALĂ: CONSILIUL JUDETEAN OLT

Anexa 8 la normele metodologice
(Anexa 31b la situațiile financiare)

Situația acțiunilor/părilor sociale deținute direct/indirect de unitățile administrativ-teritoriale la operatorii economici la data 30.09.2017

Cod	Nr. crt.	Codul județului	Denumirea județului	Codul fiscal al unității administrativ-teritoriale	Denumirea unității administrativ-teritoriale	Unitatea administrativ-teritorială este acționar la operatorii economici		Codul unic de identificare al operatorului economic la care unitatea administrativ-teritorială este acționar direct sau indirect	Codul CAEN al activității principale a operatorului economic la care unitatea administrativ-teritorială este acționar direct sau indirect	Denumirea operatorului economic la care unitatea administrativ-teritorială este acționar direct sau indirect	Capitalul social al operatorului economic la care unitatea administrativ-teritorială este acționar direct sau indirect	Valoarea acțiunilor/părilor sociale din capitalul social al operatorului economic deținute de către unitatea administrativ-teritorială		Pondere în capitalul social
						Direct	Indirect					Direct	Indirect	
	1	2	3	4	5	6	7	8	9	10	11	12	13	14=12/11 14=13/11
	1		OLT	4394706	JUDETUL OLT	Direct		RO21307548	3600 OLT SA	SC COMPANIA DE APA	7.427.610	978.000		13,17%
	2		OLT	4394706	JUDETUL OLT	Direct		RO10881110	4211 SC OLT DRUM SA		449.710	449.710	200	100,00%
	3		OLT	4394706	JUDETUL OLT	Direct		27608930	8424 SC DIVIZIA DE PAZA SRL		200	1.427.710	200	100,00%
								Total general			7.877.520	1.427.710	200	



Conducătorul
compartimentului,
finanțiar-contabilitate
CONSTANȚA DUMITRU

Nota:
Centralizarea acestei anexe se realizează printr-un program informatic distinct

Handwritten signature

SITUATIA
unor indicatori referitori la protec_ia copilului si a persoanelor cu handicap

la data de **30.09.2017**

Cod 08


Denumire	Cod rand	Numar
Copii aflati in familii substitutive *)	001	817
Copii protejati in :	002	302
Centre de plasament	003	236
Centre de ingrijire zi	004	60
Centre maternale **)	005	6
Persoane cu handicap institutionalizate in unitati de protectie	006	417
Asistenti personali pentru persoane cu handicap	007	1,128
Indemnizatii lunare alocate persoanelor cu handicap grav	008	4,812

*) La asistentii maternali angajati ai serviciilor publice, la rude pâna la gr. IV inclusiv, la alte familii si persoane, încredintati în vederea adoptiei.

***) Coloana „Numar” se va completa cu numarul de cupluri mama-copil.

Conducatorul institutiei

MARIUS OPRESCU



**Conducatorul compartimentului
financiar-contabil
CONSTANTA DUMITRU**

SITUATIA ACTIVEI SI DATORIILOR INSTITUTIILOR PUBLICE
 DIN ADMINISTRATIA LOCALA

Cod 18		la data de	30.09.2017	-lei-
Nr. rand		Cod rand	Sold la inceputul anului	Sold la sfarsitul perioadei
A	B	C	1	2
	Disponibilitati în lei ale institutiilor publice locale si ale institutiilor publice de subordonare locala, la trezorerii (ct.5100000+ct.5120101+ct.5120501+ct.5150101+ct.5150103+ct.5150500+ct.5150600+ct.5160101+ct.5160301 +ct.5160302+ct.5170101+ct.5170301+ct.5170302+ct.5210100+ct.5210300+ct.5280000+ct.5290201+ct.5290301+ct.5290400+ ct.5290901+ct.5500101+ct.5520000+ct.5550101 +ct.5570101+ct.5580101+ct.5580201+ct.5600101+ ct.5600300+ct.5610100+ct.5610300+ct.5620101+ct.5620300-ct.7700000), din care :	5	45403160	52980503
	Total (in baze cash) (rd.04+05)	8	45403160	52980503
	Total (in baze accrual) (rd.08+09)	10	45403160	52980503
	Alte valori (ct.5320100+ct.5320200+ct.5320300+ct.5320400+ct.5320500+ ct.5320600+ct.5320800)	23	47194	37193
	Disponibilitati ale institutiilor publice locale si ale institutiilor de subordonare locala la institutiile de credit rezidente (ct.5110101+ct.5110102+ct.5120102+ct.5120402+ct.5120502+ct.5150102+ ct.5150202+ct.5160102+ct.5160202+ct.5170102+ ct.5170202+ct.5290202+5290302+ct.5290902+ct.5500102+ct.	32	313494	319172

	5550102+ct. 5550202+ .5570202+ct.55 80102+ ct.5580302+ ct.5600102+ct.5600103+ct .5610102+ct5610103+ct.56 20102+ct.5620103), din care :			
	Total (în baze cash) (rd.32+35)	36	313494	319172
	Total (în baze accrual) (rd.36+37)	38	313494	319172
	Actiuni necotate detinute de autoritatile locale la societati nefinanciare (ct.2600200 - ct.2960102) (S.11)	131	1427710	1427710
	Total (la valoarea contabila neta (la valoarea de intrare mai putin ajustarile cumulate pentru pierderea de valoare) (rd.131+132+133)	134	1427710	1427710
1	Creante comerciale necurente legate de livrari de bunuri si servicii de catre autoritatile locale sau de institutii subordonate acestora (ct.4110201+ct.4110208+c t.4130200+ct.4610201 - ct.4910200 - ct.4960200) Total (rd.158+159+160+164), din care:	157	21936	21936
	-de la societati nefinanciare (S.11),	159	21936	21936
	Creante comerciale curente legate de livrari de bunuri si servicii de catre autoritatile locale sau de institutii subordonate acestora (ct.2320000+ct.2340000+c t.4090101+ct.4090102+ct. 4110101+ ct.4110108+ ct.4130100+ct.4180000+ct .4610101 - ct.4910100 - ct.4960100). Total (rd.166+167+168+172), din care de la :	165	8144902	11770139
	- de la societati nefinanciare (S.11),	167	8144902	11770139
1	Creante ale bugetului local (ct.4640000 -ct. 4970000). Total	176	1742962	1762547

	(rd.177+178+179+183), din care			
	-de la societati nefinanciare (S.11),	178	1742962	1762547
	Total creante (rd.176+184)	185	1742962	1762547
	Credite pe termen scurt contractate de autoritatile locale si institutiile din subordinea acestora (ct.1620100+ct.1630100+c t.1670101+ct.1670103+ ct.1670109+ ct.5190101+ ct.5190102+ ct.5190106+ ct.5190180) . . Total (rd.263+264+265+265.1), din care acordate de:	262		1919947
	-Alti rezidenti (Alti intermediari financiari, exclusiv societatile de asigurare si fondurile de pensii, Auxiliari financiari, Societati de asigurare, Fondurile de pensii) (S.125, S.126, S.128, S.129)	264		1825318
	Credite pe termen scurt primite din venituri din privatizare, de catre institutiile publice din administratia locala (ct.1620100+ct.1670103+ ct. 5190102+ ct.5190180) (S1311)	265.1		94629
	Sume primite din excedentul anului precedent pentru acoperirea golurilor temporare de casa si pentru finantarea cheltuielilor sectiunii de dezvoltare (ct.5190107+ct.5190190)	267.1		11919369
	Total (în baze cash) (rd.262+266+267+267 .1)	268		13839316
	Dobânzi de platit aferente creditelor pe termen scurt contractate de institutiile publice din administratia locala (ct.1680200+ct.1680300+c t.1680701 +ct.1680703+ ct.1680709+ ct.5180606+ ct.5180608+ ct.5180609). Total (rd.270+271+272+272.1), din care acordate de:	269		54325

	Dobânzi de platit aferente reditelor pe termen scurt primite din venituri din privatizare (ct.1680703 + ct.5180606)	272.1		54325
	Total (dobânzi de platit) (rd.269+273)	274		54325
	Total (în baze accrual) (cash+dobânzi) (rd.268+274)	275		13893641
	Credite pe termen lung primite (contractate, garantate, asimilate, etc.) de institutiile publice locale (ct.1620200+ct.1630200+ct.1670201+ct.1670202+ct.1670203+ ct.1670209). Total (rd.287+288+289+289.1) din care acordate de :	286	57270562	49714412
	-Societati care accepta depozite, exclusiv banca centrala (S.122)	287	52065945	44888313
	-Administratia centrala (exclusiv fondurile de securitate sociala) (S.1311) Credite pe termen lung primite din venituri din privatizare de catre institutii publice din administratia locala (ct.1620200+ct.1670203)	289.1	5204617	4826099
	Total (in baze cash) (rd.286)	290	57270562	49714412
	Datorii comerciale necurente legate de livrari de bunuri si servicii (ct.4010200+ct.4030200+ct.4040200+ct.4050200+ct.4620201). Total (rd.313+314+318+319), din care catre :	312	3492	27821
	- Societati nefinanciare (S.11)	313	3492	27821
	Datorii comerciale curente legate de livrari de bunuri si servicii (ct.4010100+ct.4030100+ct.4040100 +ct.4050100+ct.4080000 + ct.4190000+ ct.4620101) Total (rd.321+322+326+327),	320	10678315	10775698

	din care catre :			
	- Societ i nefinanciare (S.11)	321	0678315	10775698
	Datoriile institutiilor publice din administratia locala catre bugete (ct.4420300+ ct.4310100+ct.4310200+ct .4310300+ct.4310400+ ct.4310500+ ct.4310700+ct. 4370100+ct.4370200+ct.43 70300+ ct.4420801 +ct.4440000+ct.446.01.00 +ct.446.02.00+ct.4480100)	331	7018174	7789268
	Salariile angajatilor (ct 4210000+ct.4230000+ct.42 60000 +ct.4270100+ct. 4270300 +ct.4280101)	332	9886836	10518805
	Alte drepturi convenite altor categorii de persoane (ct.4260000+ct.4270200 +ct. 4270300+ct.4290000+ct.43 80000)	333	6900251	7360550
	Total (rd.331+332+333+334)	335	23805261	25668623
	Provizioane necurente (ct.1510201+ ct.1510202+ ct.1510203 +ct.1510204 +ct.1510208), din care:	342.1	4690517	2791428
	Provizioane necurente, constituite conform OUG 71/2009 si OG 17/2012 reprezentând drepturi salariale câstigate în instanta (din soldul ct.1510203)	342.3	4237297	2411152
	Provizioane necurente, constituite conform Legii nr.85/2016, privind plata diferentelor salariale cuenite personalului didactic din învatamântul de stat pentru perioada octombrie 2008 - 13 mai 2011(din soldul ct.1510203)	342.4	151700	120000
	Provizioane necurente pentru daune-interese moratorii sub forma dobânzii legale, pentru plata esalonata a	342.5	301520	260276


	sumelor prevazute în titluri ecutorii având ca obiect acordarea unor drepturi salariale personalului din sectorul bugetar (din soldul ct.1510203)			
	Provizioane curente (ct. 1510101+ct.1510102+ ct.1510103+ ct.1510104+ ct.1510108) , din care:	343		1959710
	Provizioane curente, constituite conform OUG 71/2009 si OG 17/2012 reprezentând drepturi salariale câstigate în instanta (ct.1510103)	343.2		1959710

Nota

Sectoarele si subsectoarele definite conform Sistemului European de Conturi (SEC' 95)	utilizator Anexa 40	Cod SEC'95
Societati nefinanciare		S.11
Societati financiare		S.12
Banca centrala		S.121
Societati care accepta depozite, exclusiv banca centrala		S.122
Fonduri de piata monetara		S.123
Fonduri de investitii, altele decat fondurile de piata monetara		S.124
Alti intermediari financiari, exclusiv societati de asigurare si fonduri de pensii		S.125
Auxiliari financiari		S.126
Societati de asigurare (SA)		S.128
Fonduri de pensii (FP)		S.129
Administratii publice		S.13
Administratia centrala(exclusiv fondurile de securitate sociala)		S.1311
Administratia locala(exclusiv fondurile de securitate sociala)		S.1313
Fonduri de securitate sociala		S.1314
Gospodariile populatiei		S.14
Restul lumii		S.2
State membre si institutii si organisme ale Uniunii Europene		S.21
Statele membre ale Uniunii Europene		S.211
Institutii si organisme ale Uniunii Europene		S.212
State nonmembre si organizatii internationale nerezidente ale Uniunii Europene		S.22

Conducatorul institutiei

MARIUS OPRESCU



Conducatorul compartimentului

financiar-contabil
CONSTANTA DUMITRU