

CONTUL DE EXECUTIE AL INSTITUTIILOR PUBLICE - CHELTUIELI

la data de 31.12.2017

Cod 21 Capitol 5008

Subcapitol


-lei-

DENUMIREA INDICATORILOR*)	Cod Indicator	Credite de angajament	Credite bugetare			Angajamente bugetare	Angajamente legale	Plati efectuate	Angajamente legale de platit	Cheltuieli efective
			anuale aprobate la finele perioadei de raportare	2	3					
A	B	1	2	3	4	5	6	7=5-6	8	
TOTAL CHELTUIELI(SECTIUNEA DE FUNCTIONARE+SECTIUNEA DE DEZVOLTARE)		350,000	350,000	350,000	350,000	350,000	301,910	301,910		290,621
SECTIUNEA DE DEZVOLTARE (cod 51+55+56+58+70+81+85)	D	350,000	350,000	350,000	350,000	350,000	301,910	301,910		290,621
Titlul VIII PROIECTE CU FINANTARE DIN FONDURI EXTERNE NERAMBURSABILE (FEN) POSTADERARE (cod 56.01 la 56.05+cod 56.07+56.08+56.11+56.15 la 56.18 +56.25+56.27+56.28+56.40)	56	350,000	350,000	350,000	350,000	350,000	301,910	301,910		290,621
Mecanismul financiar norvegian (cod 56.18.01 la 56.18.03)	5618	350,000	350,000	350,000	350,000	350,000	301,910	301,910		290,621
Finantarea nationala*)	561801	53,000	53,000	53,000	53,000	53,000	45,286	45,286		43,593
Finantarea externa nerambursabila*)	561802	297,000	297,000	297,000	297,000	297,000	256,624	256,624		247,028
A. CHELTUIELILE CURENTE (10+20+30+40+50+51+55+56+58+57+59)	01	350,000	350,000	350,000	350,000	350,000	301,910	301,910		290,621

*) Se inscriu denumirea si simbolul capitolelor din bugetul aprobat detaliate pe titluri , articole, alineate, pe structura clasificatiei economice (bugetele locale, bugetul creditelor externe, bugetul creditelor interne, bugetul fondurilor externe nerambursabile - sursa D, institutii finantate integral sau partial din venituri proprii/activitati finantate integral din venituri proprii) NOTA: Sumele inscise in col. 6 "Plati efectuate" cu semnul minus la Titlul 85, art. 85.01 "Plati efectuate din precedenti si recuperate in anul curent", se inscriu si pe col. 4 "Angajamente bugetare" si col. 5 "Angajamente legale" la acelasi cod tot cu semnul minus, astfel incat in col. 7 "Angajamente legale de plati" sa nu fie raportate sume.

Conducatorul institutiei

MARIUS OPRESCU



Conducatorul compartimentului

financiar-contabil
CONSTANTA DUMITRU

A handwritten signature in black ink.

A handwritten mark or signature at the bottom left of the page.

CONTUL DE EXECUTIE AL INSTITUTIILOR PUBLICE - CHELTUIELI

la data de 31.12.2017

Cod 21 Capitol 5010 Subcapitol

-lei-

DENUMIREA INDICATORILOR*)	Cod indicator	Credite de angajament	Credite bugetare		Angajamente bugetare	Angajamente legale	Plati efectuate	Angajamente legale de plati	Cheltuieli efective
			anuale aprobate la finele perioadei de raportare	trimestriale cumulate					
A	B	1	2	3	4	5	6	7=5-6	8
TOTAL CHELTUIELI(SECTIUNEA DE FUNCTIONARE+SECTIUNEA DE DEZVOLTARE)		6,752,000	220,048,000	227,610,000	227,440,093	206,959,779	205,794,550	1,165,229	201,699,253
SECTIUNEA DE FUNCTIONARE (cod 01+79+85)	F		208,641,000	213,153,000	212,983,093	200,385,321	199,220,092	1,165,229	198,165,509
CHELTUIELI CURENTE (10+20+30+40+50+51SF+55SF+57+59)	01F		208,641,000	213,153,000	213,153,000	200,555,228	199,389,999	1,165,229	198,165,509
TITLUL I CHELTUIELI DE PERSONAL (cod 10.01 la10.03)	10		148,353,000	151,319,000	151,319,000	145,693,268	145,693,268		145,869,357
Cheltuieli salariale in bani (cod 10.01.01+10.01.03 la 10.01.08 +10.01.10 la 10.01.16 +10.01.30)	1001		116,263,000	117,651,000	117,651,000	113,408,752	113,408,752		113,873,790
Salarii de baza	100101		72,389,000	73,277,000	73,277,000	70,607,316	70,607,316		70,618,535
Sporuri pentru conditii de munca	100105		19,524,000	20,149,000	20,149,000	19,867,967	19,867,967		20,078,352
9 sporuri	100106		13,422,000	13,332,000	13,332,000	12,523,952	12,523,952		12,751,850
Fond de premii	100108			8,000	8,000	7,920	7,920		7,920
Fond pentru posturi ocupate prin cumul	100110		573,000	553,000	553,000	408,495	408,495		399,259
Fond aferent platii cu ora	100111		9,960,000	9,955,000	9,955,000	9,633,830	9,633,830		9,697,188
Indemnizatii platite unor persoane din afara unitatii	100112		365,000	353,000	353,000	344,838	344,838		305,871
Indemnizatii de delegare	100113		10,000	4,000	4,000	459	459		459
Alte drepturi salariale in bani	100130		20,000	20,000	20,000	13,975	13,975		14,356
Cheltuieli salariale in natura (cod 10.02.01 la 10.02.06+10.02.30)	1002		5,940,000	6,372,000	6,372,000	6,110,260	6,110,260		6,110,260
Tichete de masa	100201		5,940,000	6,082,000	6,082,000	5,894,210	5,894,210		5,894,210
Tichete de vacanta	100206			290,000	290,000	216,050	216,050		216,050
Contributii (cod 10.03.01 la 10.03.06)	1003			26,150,000	27,296,000	26,174,256	26,174,256		25,885,307

A	B	1	2	3	4	5	6	7=5-6	8
Contributii de asigurari sociale de stat	100301		18,263,000	18,425,000	18,425,000	18,064,386	18,064,386		18,139,080
Contributii de asigurari de somaj	100302		584,000	731,000	731,000	562,723	562,723		565,073
Contributii de asigurari sociale de sanatate	100303		5,948,000	6,025,000	6,025,000	5,876,340	5,876,340		5,900,125
Contributii de asigurari pentru accidente de munca si boli profesionale	100304		336,000	429,000	429,000	313,224	313,224		314,583
Contributii pentru concedii si indemnizatii	100306		1,019,000	1,686,000	1,686,000	1,357,583	1,357,583		966,446
TITLUL II BUNURI SI SERVICII (cod 20.01 la 20.06+20.09 la 20.16+20.18 la 20.25+20.27+20.30)	20		59,688,000	61,232,000	61,232,000	54,772,082	53,606,853	1,165,229	52,216,962
Bunuri si servicii (cod 20.01.01 la 20.01.09+20.01.30)	2001		16,635,000	16,319,000	16,319,000	13,480,537	13,087,802	402,735	12,765,089
Furnituri de birou	200101		510,500	529,500	529,500	389,897	385,416	4,481	330,993
Materialie pentru curatenie	200102		448,500	519,500	519,500	445,368	423,822	21,546	414,584
Incalzit, iluminat si forta motrica	200103		4,352,500	3,888,500	3,888,500	2,938,457	2,938,457		2,939,703
Apa, canal si salubritate	200104		1,460,000	1,483,000	1,483,000	1,119,524	1,119,524		1,078,367
Carburanti si lubrifianti	200105		346,000	357,000	357,000	208,059	208,059		217,638
Piese de schimb	200106		819,500	850,500	850,500	616,920	589,485	27,435	604,589
Transport	200107		750,000	750,000	750,000	672,725	637,900	34,825	542,625
Posta, telecomunicatii, radio, tv, internet	200108		661,000	709,000	709,000	527,327	527,327		548,348
Materialie si prestari de servicii cu caracter functional	200109		640,000	688,000	688,000	517,169	510,601	6,568	526,552
Alte bunuri si servicii pentru intretinere si functionare	200130		6,647,000	6,544,000	6,544,000	6,055,091	5,747,211	307,880	5,561,690
Reparatii curente	2002		1,335,000	1,355,000	1,355,000	900,880	887,394	13,486	787,234
Hrana (cod 20.03.01+20.03.02)	2003		2,060,000	2,600,000	2,600,000	2,453,869	2,295,763	158,106	2,211,088
ana pentru oameni	200301		2,060,000	2,600,000	2,600,000	2,453,869	2,295,763	158,106	2,211,088
Medicamente si materiale sanitare (cod 20.04.01 la 20.04.04)	2004		34,109,000	33,541,000	33,541,000	32,264,920	31,710,610	554,310	31,481,484
Medicamente	200401		23,590,000	21,188,000	21,188,000	20,918,585	20,828,086	90,499	21,272,351
Materialie sanitare	200402		3,789,000	5,109,000	5,109,000	4,142,842	3,902,859	239,983	3,653,935
Reactivi	200403		5,400,000	5,900,000	5,900,000	5,900,000	5,745,318	154,682	5,341,813
Dezinfectanti	200404		1,330,000	1,344,000	1,344,000	1,303,493	1,234,347	69,146	1,213,385
Bunuri de natura obiectelor de inventar (cod 20.05.01+20.05.03+20.05.30)	2005		1,949,000	2,435,000	2,435,000	1,712,646	1,698,961	13,685	757,481
Uniforme si echipament	200501		441,000	461,000	461,000	301,262	301,262		164,592
Lenjerie si accesorii de pat	200503		355,000	375,000	375,000	113,670	113,670		253,300
Alte obiecte de inventar	200530		1,153,000	1,599,000	1,599,000	1,297,714	1,284,029	13,685	339,589
Deplasari, detasari, transferari (cod 20.06.01+20.06.02)	2006		85,000	69,000	69,000	23,077	23,077		22,894


A	B	1	2	3	4	5	6	7=5-6	8
Deplasari interne, detasari, transferari	200601		79,000	63,000	63,000	17,164	17,164		16,981
Deplasari in strainatate	200602		6,000	6,000	6,000	5,913	5,913		5,913
Materiale de laborator	2009		150,000	300,000	300,000	237,248	218,822	18,426	238,586
Carti, publicatii si materiale documentare	2011		114,000	265,000	265,000	122,393	122,393		122,440
Pregatire profesionala	2013		270,000	252,000	252,000	150,908	150,908		151,076
Cheltia muncii	2014		110,000	108,000	108,000	87,723	83,242	4,481	85,816
Cheltuieli judiciare si extrajudiciare derivate din actiuni in reprezentarea intereselor statului, potrivit dispozitiilor legate	2025		6,000	6,000	6,000				
Alte cheltuieli (cod 20.30.01 la 20.30.04+20.30.06+20.30.07+20.30.09+20.30.30)	2030		2,865,000	3,982,000	3,982,000	3,327,881	3,327,881		3,593,774
Reclama si publicitate	203001		6,000	6,000	6,000	2,600	2,600		6,000
Prime de asigurare non-viata	203003		12,000	12,000	12,000	7,460	7,460		12,000
Alte cheltuieli cu bunuri si servicii	203030		2,847,000	3,964,000	3,964,000	3,317,821	3,317,821		3,575,774
TITLUL XI ALTE CHELTUIELI (cod 59.01+59.02+59.08+59.11+59.12+59.15+59.17+59.20+59.22+59.25+59.30+59.35)	59		600,000	602,000	602,000	89,878	89,878		79,190
Burse	5901		600,000	602,000	602,000	89,878	89,878		79,190
TITLUL XIX PLATI EFECTUATE IN ANII PRECEDENTI SI RECUPERATE IN ANUL CURENT(85.01)	85F					-169,907	-169,907		
Plati efectuate in anii precedenti si recuperate in anul curent (cod 85.01.01)	8501F					-169,907	-169,907		
Plati efectuate in anii precedenti si recuperate in anul curent în :tiunea de functionare a bugetului local	850101					-169,907	-169,907		
SECTIUNEA DE DEZVOLTARE (cod 51+55+56+58+70+81+85)	D		6,752,000	11,407,000	14,457,000	6,574,458	6,574,458		3,533,744
CHELTUIELI DE CAPITAL ((cod 71+72+75)	70		6,752,000	11,407,000	14,457,000	6,574,458	6,574,458		3,533,744
TITLUL XIII ACTIVE NEFINANCIARE (cod 71.01 + 71.03)	71		6,752,000	11,407,000	14,457,000	6,574,458	6,574,458		3,533,744
Active fixe (cod 71.01.01 la 71.01.03+71.01.30)	7101		6,752,000	11,407,000	14,457,000	6,574,458	6,574,458		3,533,744
Constructii	710101		6,752,000	6,362,000	6,752,000	2,486,775	2,486,775		363,720
Masini, echipamente si mijloace de transport	710102		3,627,000	6,209,000	6,209,000	3,256,685	3,256,685		2,995,981
Mobilier, aparatura birou si alte active corporale	710103		312,000	1,106,000	1,140,000	345,458	345,458		129,882
Alte active fixe	710130		1,106,000	208,641,000	213,153,000	485,540	485,540		44,161
A. CHELTUIELILE CURENTE (10+20+30+40+50+51+55+56+58+57+59)	01		208,641,000	213,153,000	213,153,000	200,555,228	199,389,999	1,165,229	198,165,509

A	B	1	2	3	4	5	6	7=5-6	8
TITLUL XIX PLATI EFECTUATE IN ANII PRECEDENTI SI RECUPERATE IN ANUL CURENT (85,01)	85				-169,907	-169,907	-169,907		

*) Se inscriu denumirea si simbolul capitolului din bugetul aprobat detaliate pe titluri, articole, alineate, pe structura clasificatiei economice (bugetele locale, bugetul creditelor externe, bugetul creditelor interne, bugetul fondurilor externe nerambursabile - sursa D, institutii finantate integral sau partial din venituri proprii/activitati finantate integral din venituri proprii) NOTA: Sumele inscise in col. 6 "Plati efectuate" cu semnul minus la Titlul 85, art. 85,01 "Plati efectuate din precedenti si recuperate in anul curent", se inscriu si pe col. 4 "Angajamente bugetare" si col. 5 "Angajamente legale" la acelasi cod tot cu semnul minus, astfel incat in col. 7 "Angajamente legale de plati" sa nu fie raportate sume.

Conducatorul institutiei

MARIUS OPRESCU

Conducatorul compartimentului

financiar-contabil

CONSTANTA DUMITRU




CONTUL DE EXECUTIE AL INSTITUTIILOR PUBLICE - CHELTUIELI

la data de 31.12.2017

Cod 21 Capitol 5002

Subcapitol

-lei-

DENUMIREA INDICATORILOR*)	Cod indicator	Credite de angajament	Credite bugetare		Angajamente bugetare	Angajamente legale	Plati efectuate	Angajamente legale de plati	Cheltuieli efective
			anuale aprobate la finele perioadei de raportare	trimestriale cumulate					
A	B	1	2	3	4	5	6	7=5-6	8
TOTAL CHELTUIELI(SECTIUNEA DE FUNCTIONARE+SECTIUNEA DE DEZVOLTARE)		51,615,000	277,730,000	308,945,000	306,518,523	255,284,059	255,284,059		240,644,142
SECTIUNEA DE FUNCTIONARE (cod 01+79+85)	F		210,808,000	231,302,000	230,980,405	223,524,753	223,524,753		224,088,703
CHELTUIELI CURENTE (10+20+30+40+50+51SF+55SF+57+59)	01F		209,006,000	229,500,000	229,500,000	222,044,764	222,044,764		224,088,703
TITLUL I CHELTUIELI DE PERSONAL (cod 10.01 la10.03)	10		64,572,000	71,948,000	71,948,000	71,204,805	71,204,805		72,274,083
Cheltuieli salariale in bani (cod 10.01.01+10.01.03 la 10.01.08 +10.01.10 la 10.01.16 +10.01.30)	1001		52,394,000	58,690,560	58,690,560	58,019,968	58,019,968		58,857,636
Salarii de baza	100101		46,875,000	53,029,370	53,029,370	52,716,577	52,716,577		53,612,308
Sporuri pentru conditii de munca	100105		2,728,000	2,581,000	2,581,000	2,574,454	2,574,454		2,525,189
. . . sporuri	100106		1,440,000	1,267,040	1,267,040	1,258,114	1,258,114		1,248,492
Fond de premii	100108			50,000	50,000	5,800	5,800		5,800
Fond aferent platii cu ora	100111		157,000	181,150	181,150	180,877	180,877		186,749
Indemnizatii plătite unor persoane din afara unitatii	100112		568,000	936,000	936,000	667,787	667,787		690,772
Indemnizatii de delegare	100113		17,000	11,000	11,000	8,874	8,874		8,874
Alte drepturi salariale in bani	100130		609,000	635,000	635,000	607,485	607,485		579,452
Cheltuieli salariale in natura (cod 10.02.01 la 10.02.06+10.02.30)	1002		100,000	98,060	98,060	84,707	84,707		84,707
Transportul la si de la locul de munca	100205		100,000	98,060	98,060	84,707	84,707		84,707
Contributii (cod 10.03.01 la 10.03.06)	1003		12,078,000	13,159,380	13,159,380	13,100,130	13,100,130		13,331,740
Contributii de asigurari sociale de stat	100301		8,399,000	9,237,190	9,237,190	9,210,943	9,210,943		9,370,989
Contributii de asigurari de somaj	100302		285,000	292,100	292,100	287,500	287,500		292,517

A	B	1	2	3	4	5	6	7=5-6	8
Contributii de asigurari sociale de sanatate	100303		2,791,000	3,026,680	3,026,680	3,014,620	3,014,620		3,060,430
Contributii de asigurari pentru accidente de munca si boli profesionale	100304		99,000	100,250	100,250	92,818	92,818		94,761
Contributii pentru concedii si indemnizatii	100306		504,000	503,160	503,160	494,249	494,249		513,043
TITLUL II BUNURI SI SERVICII (cod 20.01 la 20.06+20.09 la 16+20.18 la 20.25+20.27+20.30)	20		37,761,000	32,853,000	32,853,000	27,972,381	27,972,381		28,459,746
Bunuri si servicii (cod 20.01.01 la 20.01.09+20.01.30)	2001		7,969,000	7,602,000	7,602,000	6,504,721	6,504,721		6,757,298
Furnituri de birou	200101		161,000	136,500	136,500	131,153	131,153		166,653
Materiale pentru curatenie	200102		404,000	407,000	407,000	365,294	365,294		303,443
Incalzit, iluminat si forta motrica	200103		2,751,000	2,483,500	2,483,500	2,273,246	2,273,246		2,316,347
Apa, canal si salubritate	200104		471,000	532,000	532,000	502,096	502,096		501,063
Carburanti si lubrifianti	200105		447,500	636,500	636,500	443,442	443,442		421,130
Piese de schimb	200106		141,000	93,000	93,000	70,090	70,090		93,536
Transport	200107		35,000	29,000	29,000	26,916	26,916		26,898
Posta, telecomunicatii, radio, tv, internet	200108		406,500	416,500	416,500	399,294	399,294		402,315
Materiale si prestari de servicii cu caracter functional	200109		908,000	740,000	740,000	701,378	701,378		790,001
Alte bunuri si servicii pentru intretinere si functionare	200130		2,244,000	2,128,000	2,128,000	1,591,812	1,591,812		1,735,912
Reparatii curente	2002		10,762,000	6,547,500	6,547,500	4,827,378	4,827,378		4,937,380
Hrana (cod 20.03.01+20.03.02)	2003		4,259,000	3,052,000	3,052,000	2,445,733	2,445,733		2,768,781
Hrana pentru oameni	200301		4,259,000	3,052,000	3,052,000	2,445,733	2,445,733		2,768,781
Medicamente si materiale sanitare (cod 20.04.01 la 20.04.04)	2004		402,000	507,000	507,000	385,946	385,946		294,927
, jicamante	200401		102,000	137,000	137,000	100,229	100,229		104,057
Materiale sanitare	200402		300,000	370,000	370,000	285,717	285,717		190,870
Bunuri de natura obiectelor de inventar (cod 20.05.01+20.05.03+20.05.30)	2005		1,165,000	1,494,000	1,494,000	1,310,741	1,310,741		696,954
Uniforme si echipament	200501		60,000	311,000	311,000	295,780	295,780		222,317
Lenjerie si accesorii de pat	200503		2,000	152,000	152,000	149,458	149,458		1,779
Alte obiecte de inventar	200530		1,103,000	1,031,000	1,031,000	865,503	865,503		472,858
Deplasari, detasari, transferari (cod 20.06.01+20.06.02)	2006		171,000	189,000	189,000	147,381	147,381		151,232
Deplasari interne, detasari, transferari	200601		106,000	144,000	144,000	125,881	125,881		125,899
Deplasari in strainatate	200602		65,000	45,000	45,000	21,500	21,500		25,333
Carti, publicatii si materiale documentare	2011		207,000	307,000	307,000	246,857	246,857		111,843
Consultanta si expertiza	2012		250,000	103,000	103,000				

A	B	1	2	3	4	5	6	7=5-6	8
Pregatire profesionala	2013		146,000	144,000	144,000	134,772	134,772		134,772
Protectia muncii	2014		36,000	39,000	39,000	32,272	32,272		32,273
Comisioane si alte costuri aferente imprumuturilor (cod 20.24.01 la 20.24.02)	2024		25,000	25,000	25,000	22,016	22,016		22,381
Comisioane si alte costuri aferente imprumuturilor interne	202402		25,000	25,000	25,000	22,016	22,016		22,381
...a cheltuieli (cod 20.30.01 la 20.30.04+20.30.06+20.30.07+20.30.09+20.30.30)	2030		12,369,000	12,843,500	12,843,500	11,914,564	11,914,564		12,551,905
Reclama si publicitate	203001		55,000	85,000	85,000	61,789	61,789		63,499
Protocol si reprezentare	203002		175,000	180,000	180,000	163,034	163,034		161,324
Prime de asigurare non-viata	203003		55,000	52,000	52,000	41,292	41,292		41,292
Fondul Presedintelui/Fondul conducatorului institutiei publice	203007		2,000	2,000	2,000	1,676	1,676		1,676
Alte cheltuieli cu bunuri si servicii	203030		12,082,000	12,524,500	12,524,500	11,646,773	11,646,773		12,284,114
TITLUL III DOBANZI (cod 30.01 la 30.03)	30		870,000	985,000	985,000	935,153	935,153		937,008
Dobanzi aferente datoriei publice interne (cod 30.01.01+30.01.02)	3001		870,000	985,000	985,000	935,153	935,153		937,008
Dobanzi aferente datoriei publice interne directe	300101		870,000	985,000	985,000	935,153	935,153		937,008
TITLUL V FONDURI DE REZERVA (cod 50.04)	50		2,000,000						
Fond de rezerva bugetara la dispozitia autoritatilor locale	5004		2,000,000						
TITLUL VI TRANSFERURI INTRE UNITATI ALE ADMINISTRATIEI PUBLICE (cod 51.01) (cod 51.01)	51F		12,108,000	18,853,000	18,853,000	18,151,365	18,151,365		18,151,365
Transferuri curente (cod 51.01.01+51.01.03+51.01.05+51.01.14+51.01.15+51.01.24+51.01.26+51.01.31+51.01.39+51.01.46+51.01.49+51.01.60+51.01.61+51.01.64)	5101		12,108,000	18,853,000	18,853,000	18,151,365	18,151,365		18,151,365
Transferuri catre institutii publice	510101		10,908,000	10,698,000	10,698,000	10,032,480	10,032,480		10,032,480
Transferuri din bugetele consiliilor locale si judetene pentru acordarea unor ajutoare	510124			6,700,000	6,700,000	6,663,966	6,663,966		6,663,966
Transferuri din bugetele locale pentru finantarea cheltuiilor curente din domeniul sanatatii	510146		1,200,000	1,455,000	1,455,000	1,454,919	1,454,919		1,454,919
TITLUL VII ALTE TRANSFERURI (cod 55.01+55.02)	55F		20,000	35,000	35,000	16,000	16,000		1,000
Transferuri interne (55.01.18+55.01.63+55.01.65)	5501F		20,000	20,000	20,000	1,000	1,000		1,000
Alte transferuri curente interne	550118		20,000	20,000	20,000	1,000	1,000		1,000
B. Transferuri curente în străinatate (catre organizatii internationale) (cod 55.02.01+55.02.04)	5502			15,000	15,000	15,000	15,000		

A	B	1	2	3	4	5	6	7=5-6	8
Contributii si cotizatii la organisme internationale	550201			15,000	15,000	15,000	15,000		
TITLUL IX ASISTENTA SOCIALA (cod 57.02)	57		84,275,000	96,166,000	96,166,000	95,107,668	95,107,668		95,720,247
Ajutoare sociale (cod 57.02.01 la 57.02.05)	5702		84,275,000	96,166,000	96,166,000	95,107,668	95,107,668		95,720,247
Ajutoare sociale in numerar	570201		75,221,000	86,874,000	86,874,000	86,777,610	86,777,610		87,390,189
Ajutoare sociale in natura	570202		9,054,000	9,292,000	9,292,000	8,330,058	8,330,058		8,330,058
TITLUL XI ALTE CHELTUIELI (cod 59.01+59.02+59.08+59.11+59.12+59.15+59.17+59.20+59.22+59.25+59.30+59.35)	59		7,400,000	8,660,000	8,660,000	8,657,392	8,657,392		8,545,254
Sustinerea cultelor	5912		1,200,000	1,200,000	1,200,000	1,200,000	1,200,000		1,200,000
Contributii la salarizarea personalului neclerical	5915		6,000,000	7,260,000	7,260,000	7,257,392	7,257,392		7,145,254
Actiuni cu caracter stiintific si social-cultural	5922		200,000	200,000	200,000	200,000	200,000		200,000
OPERATIUNI FINANCIARE (cod 80+81)	79F		1,802,000	1,802,000	1,802,000	1,801,584	1,801,584		
TITLUL XVII RAMBURSARI DE CREDITE (cod 81.01+81.02)	81F		1,802,000	1,802,000	1,802,000	1,801,584	1,801,584		
Rambursari de credite interne (cod 81.02.01+81.02.02+81.02.05)	8102		1,802,000	1,802,000	1,802,000	1,801,584	1,801,584		
Rambursari de credite aferente datoriei publice interne locale	810205		1,802,000	1,802,000	1,802,000	1,801,584	1,801,584		
TITLUL XIX PLATI EFECTUATE IN ANII PRECEDENTI SI RECUPERATE IN ANUL CURENT(85.01)	85F				-321,595	-321,595	-321,595		
Plati efectuate in anii precedenti si recuperate in anul curent (cod 85.01.01)	8501F				-321,595	-321,595	-321,595		
Plati efectuate in anii precedenti si recuperate in anul curent in titlunea de functionare a bugetului local	850101				-321,595	-321,595	-321,595		
SECTIUNEA DE DEZVOLTARE (cod 51+55+56+58+70+81+85)	D	51,615,000	66,922,000	77,643,000	75,538,118	31,759,306	31,759,306		16,555,439
TITLUL VI TRANSFERURI INTRE UNITATI ALE ADMINISTRATIEI PUBLICE (cod 51.02)	51D		11,256,000	13,488,000	13,488,000	5,986,294	5,986,294		5,986,294
Transferuri de capital (cod 51.02.12+51.02.28+51.02.29)	5102		11,256,000	13,488,000	13,488,000	5,986,294	5,986,294		5,986,294
Transferuri din bugetele locale pentru finantarea cheltuielilor de capital din domeniul sanatatii	510228		10,973,000	13,146,000	13,146,000	5,645,203	5,645,203		5,645,203
Alte transferuri de capital catre institutii publice	510229		283,000	342,000	342,000	341,091	341,091		341,091
TITUL VIII PROIECTE CU FINANTARE DIN FONDURI EXTERNE NERAMBURSABILE (FEN) POSTADERARE (cod 56.01 la 56.05+cod 56.07+56.08+56.11+56.15 la 56.18 +56.25+56.27+56.28+56.40)	56								2,392,493

A	B	1	2	3	4	5	6	7=5-6	8
Programe din Fondul European de Dezvoltare Regionala (FEDR) (cod 56.01.01 la 56.01.03)	5601								2,377,490
Finantarea nationala*)	560101								2,377,470
Cheltuieli neeligibile*)	560103								20
Programe din Fondul Social European (FSE) (cod 56.02.01 la .02.03)	5602								15,003
Finantarea nationala*)	560201								2,852
Finantarea externa nerambursabila*)	560202								12,151
TITLUL X Proiecte cu finantare din fonduri externe nerambursabile aferente cadrului financiar 2014-2020 (cod 58.01 la 58.05+58.11+58.12+58.15+58.16+58.30)	58	1,500,000		1,500,000	1,500,000				
Programe din Fondul European de Dezvoltare Regionala (FEDR) (cod 58.01.01 la 58.01.03)	5801	1,500,000		1,500,000	1,500,000				
Finantarea nationala	580101	225,000		225,000	225,000				
Finantarea externa nerambursabila	580102	1,275,000		1,275,000	1,275,000				
CHELTUIELI DE CAPITAL ((cod 71+72+75)	70	50,115,000	49,951,000	53,190,000	53,190,000	18,518,691	18,518,691		8,176,652
TITLUL XIII ACTIVE NEFINANCIARE (cod 71.01 + 71.03)	71	50,115,000	49,951,000	52,375,000	52,375,000	17,703,691	17,703,691		8,176,652
Active fixe (cod 71.01.01 la 71.01.03+71.01.30)	7101	50,115,000	49,951,000	52,375,000	52,375,000	17,703,691	17,703,691		8,176,652
Constructii	710101	50,115,000	48,266,000	50,115,000	50,115,000	16,544,730	16,544,730		7,406,625
Masini, echipamente si mijloace de transport	710102		608,000	608,000	608,000	509,127	509,127		468,130
Mobilier, aparatura birou si alte active corporale	710103		18,000	133,000	133,000	52,159	52,159		213,650
\ active fixe	710130		1,059,000	1,519,000	1,519,000	597,675	597,675		88,247
TITLUL XIV ACTIVE FINANCIARE (cod 72.01))	72			815,000	815,000	815,000	815,000		
Active financiare (cod 72.01.01)	7201			815,000	815,000	815,000	815,000		
Participare la capitalul social al societatiilor comerciale	720101			815,000	815,000	815,000	815,000		
OPERATIUNI FINANCIARE (cod 81)	79		5,715,000	9,465,000	9,465,000	9,359,203	9,359,203		
TITLUL XVII RAMBURSARI DE CREDITE (cod 81.04)	81		5,715,000	9,465,000	9,465,000	9,359,203	9,359,203		
Rambursarea imprumurilor contractate pentru finantarea proiectelor cu finantare UE	8104		5,715,000	9,465,000	9,465,000	9,359,203	9,359,203		
TITLUL XIX PLATI EFECTUATE IN ANII PRECEDENTI SI RECUPERATE IN ANUL CURENT (85.01)	85				-2,104,882	-2,104,882	-2,104,882		
Plati efectuate in anii precedenti si recuperate in anul curent (cod 85.01.02+85.01.05)	8501				-2,104,882	-2,104,882	-2,104,882		


A	B	1	2	3	4	5	6	7=5-6	8
Plati efectuate in anii precedenti si recuperate in anul curent in sectiunea de dezvoltare a bugetului local	850102				-2,104,882	-2,104,882	-2,104,882		
TITLUL VI TRANSFERURI INTRE UNITATI ALE ADMINISTRATIEI PUBLICE (cod 51.01+51.02)	51		23,364,000	32,341,000	32,341,000	24,137,659	24,137,659		24,137,659
TITLUL VII ALTE TRANSFERURI (cod 55.01+55.02)	55		20,000	35,000	35,000	16,000	16,000		1,000
LUL XVI RAMBURSARI DE CREDITE	81		7,517,000	11,267,000	11,267,000	11,160,787	11,160,787		
OPERATIUNI FINANCIARE (cod 81)	79		7,517,000	11,267,000	11,267,000	11,160,787	11,160,787		
A. CHELTUIELILE CURENTE (10+20+30+40+50+51+55+56+58+57+59)	01	1,500,000	220,262,000	244,488,000	244,488,000	228,031,058	228,031,058		232,467,490
TITLUL XIX PLATI EFECTUATE IN ANII PRECEDENTI SI RECUPERATE IN ANUL CURENT (85.01)	85				-2,426,477	-2,426,477	-2,426,477		

*) Se inscriu denumirea si simbolul capitolelor din bugetul aprobat detaliate pe titluri , articole, alineate, pe structura clasificatiei economice

(bugetele locale, bugetul creditelor externe, bugetul creditelor interne, bugetul fondurilor externe nerambursabile - sursa D, institutii finantate integral sau partial din venituri proprii/activitati finantate integral din veniturii proprii) NOTA: Sumele inscise in col. 6 "Plati efectuate" cu semnul minus la Titlul 85, art. 85.01 "Plati efectuate din precedenti si recuperate in anul curent", se inscriu si pe col. 4"Angajamente bugetare" si col. 5 "Angajamente legale" la aceiasi cod tot cu semnul minus, astfel incat in col. 7 "Angajamente legale de plati" sa nu fie raportate sume.

Conducatorul institutiei

MARIUS OPRESCU



Conducatorul compartimentului

financiar-contabil

CONSTANTA DUMITRU

CONTUL DE EXECUTIE

A BUGETULUI INSTITUTIILOR PUBLICE SI ACTIVITATILOR FINANTATE INTEGRAL SAU PARTIAL DIN VENITURI PROPRII (DE SUBORDONARE LOCALA) -VENITURI

la data de 31.12.2017

Cod 20

-lei-

Denumirea indicatorilor	Cod indicator	Prevederi bugetare		Drepturi constatate					Drepturi constatate de incasat
		anuale aprobate la finele perioadei de raportare	trimestriale cumulate	Total, din care: 3=4+5	din anii precedenti 4	din anul curent 5	Incasari realizate 6	Stingeri pe alte cai decat incasari 7	
A	B	1	2	3=4+5	4	5	6	7	8=3-6-7
TOTAL VENITURI (cod 00.02+00.15+00.16+00.17+45.10+48.10)	000110	220,048,000	225,380,000	214,415,594	7,619,122	206,796,472	206,274,940		8,140,654
I. VENITURI CURENTE (cod 00.03+00.12)	0002	196,694,000	199,739,000	196,941,901	7,619,122	189,322,779	188,801,247		8,140,654
C. VENITURI NEFISCAL (cod 00.13+00.14)	2900	196,694,000	199,739,000	196,941,901	7,619,122	189,322,779	188,801,247		8,140,654
C1. VENITURI DIN PROPRIETATE (cod 30.10+31.10)	3000	30,000	45,000	32,865	24,229	8,636	29,110		3,755
Venituri din proprietate (cod 30.10.05+30.10.08+30.10.09+30.10.50)	3010	30,000	45,000	32,865	24,229	8,636	29,110		3,755
Venituri din concesiuni si inchirieri (cod 30.10.05.30)	301005	30,000	45,000	32,865	24,229	8,636	29,110		3,755
Alte venituri din concesiuni si inchirieri de catre institutiile publice	30100530	30,000	45,000	32,865	24,229	8,636	29,110		3,755
C2. VANZARI DE BUNURI SI SERVICII (cod 33.10+34.10+35.10+36.10+37.10)	3300	196,654,000	199,694,000	196,909,036	7,594,893	189,314,143	188,772,137		8,136,899
anituri din prestari de servicii si alte activitati (cod 33.10.05+33.10.08+33.10.09+33.10.13+ 33.10.14+ 33.10.16+33.10.17+33.10.19 la 33.10.21+33.10.30 la 33.10.32+33.10.50)	3310	196,548,000	199,598,000	196,807,164	7,594,893	189,212,271	188,670,265		8,136,899
Venituri din prestari de servicii	331008	6,227,000	6,227,000	5,826,135	352,279	5,473,856	5,320,256		505,879
Venituri din valorificarea produselor obtinute din activitatea proprie sau anexa	331016	70,000	70,000	47,854	27,167	20,687	21,087		26,767
Venituri din serbari si spectacole scolare, manifestari culturale, artistice si sportive	331019	100,000	150,000	153,730		153,730	153,730		
Venituri din contractele incheiate cu casele de asigurari sociale de sanatate	331021	157,789,000	157,789,000	163,002,791	7,215,447	155,787,344	155,398,538		7,604,253
Venituri din contractele incheiate cu directiile de sanatate publica din sume alocate de la bugetul de stat	331030	25,000,000	25,020,000	16,044,839		16,044,839	16,044,839		
Venituri din contractele incheiate cu directiile de sanatate	331031	5,000,000	7,020,000	8,535,039		8,535,039	8,535,039		

A	B	1	2	3=4+5	4	5	6	7	8=3-6-7
publica din sume alocate din veniturile proprii ale Ministerului Sanatatii									
Venturi din contractele incheiate cu institutiile de medicina legala	331032	2,200,000	3,163,000	3,053,198		3,053,198	3,053,198		
Alte venituri din prestari de servicii si alte activitati	331050	162,000	149,000	143,578		143,578	143,578		
Diverse venituri (cod 36.10.04+36.10.32+36.10.50)	3610	30,000	30,000	25,872		25,872	25,872		
Alte venituri	361050	30,000	30,000	25,872		25,872	25,872		
Transferuri voluntare, altele decat subventiile	3710	76,000	76,000	76,000		76,000	76,000		
37.10.01+37.10.03+37.10.04+37.10.50)									
Donatii si sponsorizari	371001	76,000	76,000	76,000		76,000	76,000		
Varsaminte din sectiunea de functionare pentru finantarea sectiunii de dezvoltare a bugetului local (cu semnul minus)	371003	-151,000	-969,000	-588,164		-588,164	-588,164		
Varsaminte din sectiunea de functionare	371004	151,000	969,000	588,164		588,164	588,164		
IV. SUBVENTII (cod 00.18)	4100	23,364,000	25,641,000	17,473,693		17,473,693	17,473,693		
SUBVENTII DE LA ALTE NIVELE ALE ADMINISTRATIEI PUBLICE (cod 42.10+43.10)	0018	11,256,000	13,488,000	5,986,294		5,986,294	5,986,294		
Subventii de la alte administratii (cod43.10.09+43.10.10+43.10.14 la 43.10.17+43.10.19 + 43.10.25 la 43.10.27+43.10.31+43.10.32+43.10.33+43.10.35)	4310	23,364,000	25,641,000	17,473,693		17,473,693	17,473,693		
Subventii pentru institutii publice	431009	10,908,000	10,698,000	10,032,480		10,032,480	10,032,480		
Subventii din bugetele locale pentru finantarea cheltuielilor curente din domeniul sanatatii	431010	1,200,000	1,455,000	1,454,919		1,454,919	1,454,919		
Subventii din bugetele locale pentru finantarea cheltuielilor de capital in domeniul sanatatii	431014	10,973,000	13,146,000	5,645,203		5,645,203	5,645,203		
.bventii pentru institutii publice destinate sectiunii de dezvoltare	431019	283,000	342,000	341,091		341,091	341,091		
VENITURILE SECTIUNII DE FUNCTIONARE (cod 00.02+00.16+00.17) - TOTAL	000110	208,641,000	210,923,000	207,841,136	7,619,122	200,222,014	199,700,482		8,140,654
I. VENITURI CURENTE (cod 00.03+00.12)	0002	196,533,000	198,770,000	196,353,737	7,619,122	188,734,615	188,213,083		8,140,654
C. VENITURI NEFISCALE (cod 00.13+00.14)	2900	196,533,000	198,770,000	196,353,737	7,619,122	188,734,615	188,213,083		8,140,654
C1. VENITURI DIN PROPRIETATE (cod 30.10+31.10)	3000	30,000	45,000	32,865	24,229	8,636	29,110		3,755
Venturi din proprietate (cod 30.10.05+30.10.08+30.10.09+30.10.50)	3010	30,000	45,000	32,865	24,229	8,636	29,110		3,755
Venturi din concesiuni si inchirieri (cod 30.10.05.30)	301005	30,000	45,000	32,865	24,229	8,636	29,110		3,755
Alte venituri din concesiuni si inchirieri de catre institutiile publice	30100530	30,000	45,000	32,865	24,229	8,636	29,110		3,755
C2. VANZARI DE BUNURI SI SERVICII (cod 33.10+34.10+35.10+36.10+37.10)	3300	196,503,000	198,725,000	196,320,872	7,594,893	188,725,979	188,183,973		8,136,899


A	B	1	2	3=4+5	4	5	6	7	8=3-6-7
Venituri din prestari de servicii si alte activitati (cod 33.10.05+33.10.08+33.10.09+33.10.13+ 33.10.14 +33.10.16+33.10.17 +33.10.19 la 33.10.21+33.10.30 la 33.10.32+33.10.50)	3310	196,548,000	199,588,000	196,807,164	7,594,893	189,212,271	188,670,265		8,136,899
Venituri din prestari de servicii	331008	6,227,000	6,227,000	5,826,135	352,279	5,473,856	5,320,256		505,879
Venituri din valorificarea produselor obtinute din activitatea proprie sau anexa	331016	70,000	70,000	47,854	27,167	20,687	21,087		26,767
Venituri din contractele incheiate cu casele de asigurari sociale de sanatate	331021	157,789,000	157,789,000	163,002,791	7,215,447	155,787,344	155,396,538		7,604,233
Venituri din contractele incheiate cu directiile de sanatate publica din sume alocate de la bugetul de stat	331030	25,000,000	25,020,000	16,044,839		16,044,839	16,044,839		
Venituri din contractele incheiate cu directiile de sanatate publica din sume alocate din veniturile proprii ale Ministerului Sanatatii	331031	5,000,000	7,020,000	8,535,039		8,535,039	8,535,039		
Venituri din contractele incheiate cu institutiile de medicina legala	331032	2,200,000	3,163,000	3,053,198		3,053,198	3,053,198		
Alte venituri din prestari de servicii si alte activitati	331050	162,000	149,000	143,578		143,578	143,578		
Diverse venituri (cod 36.10.04+36.10.32+36.10.50)	3610	30,000	30,000	25,872		25,872	25,872		
Alte venituri	361060	30,000	30,000	25,872		25,872	25,872		
Transferuri voluntare, altele decât subventiile (cod 37.10.01+37.10.03+37.10.50)	3710	-75,000	-893,000	-512,164		-512,164	-512,164		
Donatii si sponsorizari	371001	76,000	76,000	76,000		76,000	76,000		
arsamintea din sectiunea de functionare pentru finantarea sectiunii de dezvoltare a bugetului local (cu semnul minus)	371003	-151,000	-969,000	-588,164		-588,164	-588,164		
IV. SUBVENTIILE (cod 00.18)	4100	12,108,000	12,153,000	11,487,399		11,487,399	11,487,399		
SUBVENTIILE LA ALTE NIVELE ADMINISTRATIVE PUBLICE (cod 42.10+43.10)	0018	12,108,000	12,153,000	11,487,399		11,487,399	11,487,399		
Subventii de la alte administratii (cod 43.10.09+43.10.10 +43.10.15+43.10.33+43.10.35)	4310	12,108,000	12,153,000	11,487,399		11,487,399	11,487,399		
Subventii pentru institutii publice	431009	10,908,000	10,688,000	10,032,480		10,032,480	10,032,480		
Subventii din bugetele locale pentru finantarea cheltuielilor curente din domeniul sanatatii	431010	1,200,000	1,455,000	1,454,919		1,454,919	1,454,919		
VENITURILE SECTIUNII DE DEZVOLTARE (cod 00.02+00.15+00.16+00.17+45.10+48.10) - TOTAL	000110	11,407,000	14,457,000	6,574,458		6,574,458	6,574,458		
I. VENITURI CURENTE (cod 00.12)	0002	151,000	969,000	588,164		588,164	588,164		
C. VENITURI NEFISCALE (cod 00.14)	2900	151,000	969,000	588,164		588,164	588,164		

A	B	1	2	3=4+5	4	5	6	7	8=3-6-7
C2. VANZARI DE BUNURI SI SERVICII (cod 36.10+37.10)	3300	151,000	969,000	588,164		588,164	588,164		
Transferuri voluntare, altele decât subvențiile (cod 37.10.04)	3710	151,000	969,000	588,164		588,164	588,164		
Varsaminte din secțiunea de funcționare	371004	151,000	969,000	588,164		588,164	588,164		
IV. SUBVENȚII (cod 00.18)	4100	11,256,000	13,488,000	5,986,294		5,986,294	5,986,294		
SUBVENȚII DE LA ALTE NIVELE ALE ADMINISTRAȚIEI PUBLICE (cod 42.10+43.10)	0018	11,256,000	13,488,000	5,986,294		5,986,294	5,986,294		
Subvenții de la alte administrații (cod 43.10.14+43.10.16+43.10.17+43.10.19 + 43.10.25 la 43.10.27+43.10.31+43.10.32+43.10.35)	4310	11,256,000	13,488,000	5,986,294		5,986,294	5,986,294		
Subvenții din bugetele locale pentru finanțarea cheltuielilor de capital în domeniul sănătății	431014	10,973,000	13,146,000	5,645,203		5,645,203	5,645,203		
Subvenții pentru instituții publice destinate secțiunii de dezvoltare	431019	283,000	342,000	341,091		341,091	341,091		

Conducatorul institutiei

MARIUS OPRESCU

Marius Opreescu




Conducatorul compartimentului

financiar-contabil

CONSTANTA DUMITRU

Constanta Dumitru

[Handwritten mark]



**CONTUL DE EXECUTIE
A BUGETULUI INSTITUTIILOR PUBLICE SI ACTIVITATILOR FINANTATE INTEGRAL SAU PARTIAL DIN VENITURI PROPRII (DE SUBORDONARE LOCALA) -CHELTUIELI**

La data de 31.12.2017

pd 21

-lei-

Denumirea indicatorilor *)	Cod indicator	Credite de angajament	Credite bugetare			Angajamente bugetare	Angajamente legale	Plati efectuate	Angajamente legale de plati	Cheltuieli efective
			anuale aprobate la finele perioadei de raportare	trimestriale cumulate						
A	B	1	2	3	4	5	6	7=5-6	8	
TOTAL CHELTUIELI - SECTIUNEA DE FUNCTIONARE + SECTIUNEA DE DEZVOLTARE (cod 50.10+59.10+63.10+70.10+74.10+79.10)	4910	6,752,000	220,048,000	227,610,000	227,440,093	206,959,779	205,794,550	1,165,229	201,699,253	
Partea I-a SERVICII PUBLICE GENERALE (cod 54.10+55.10)	5010		1,750,000	2,095,000	2,034,890	1,867,081	1,867,081		1,992,527	
Autoritati publice si actiuni externe (cod 51.10.01)	5110				-59,706	-59,706	-59,706			
Autoritati executive si legislative (cod 51.10.01.03)	511001				-59,706	-59,706	-59,706			
Autoritati executive	51100103				-59,706	-59,706	-59,706			
Alte servicii publice generale (cod 54.10.10+54.10.50)	5410		1,750,000	2,095,000	2,094,596	1,926,787	1,926,787		1,992,527	
Servicii publice comunitare de evidenta a persoanelor	541010		1,750,000	2,095,000	2,094,596	1,926,787	1,926,787		1,992,527	
Partea II-a APARARE, ORDINE PUBLICA SI SIGURANTA NATIONALA (cod 61.10)	5910		4,427,000	4,612,000	4,612,000	4,015,808	4,015,808		4,205,618	
Ordine publica si siguranta nationala (cod 61.10.03+61.10.05+61.10.50)	6110		4,427,000	4,612,000	4,612,000	4,015,808	4,015,808		4,205,618	
Alte cheltuieli in domeniul ordinii publice si sigurantei nationale	611050		4,427,000	4,612,000	4,612,000	4,015,808	4,015,808		4,205,618	
Partea III-a CHELTUIELI SOCIAL-CULTURALE (cod 65.10+66.10+67.10+68.10)	6310	6,752,000	213,871,000	220,903,000	220,793,203	201,076,890	199,911,661	1,165,229	195,501,108	
Invatamant (cod 65.10.03 la 65.10.05+65.10.07+65.10.11+65.10.50)	6510		20,000	20,000	20,000				1,380	
Invatamant nedefinitibil prin nivel (cod 65.10.07.04)	651007		20,000	20,000	20,000				1,380	
Invatamant special	65100704		20,000	20,000	20,000				1,380	
Sanatate (66.10.06+66.10.08+66.10.50)	6610	6,752,000	204,112,000	211,603,000	211,498,050	192,300,925	191,135,696	1,165,229	187,176,866	

A	B	1	2	3	4	5	6	7=5-6	8
Servicii medicale in unitati sanitare cu paturi (cod 66.10.06.01+66.10.06.03)	661006	6,752,000	204,112,000	211,603,000	211,498,050	192,300,925	191,135,696	1,165,229	187,176,866
Spitale generale	66100601	6,752,000	204,112,000	211,603,000	211,498,050	192,300,925	191,135,696	1,165,229	187,176,866
Cultura, recreere si religie (cod 67.10.03+67.10.05+67.10.50)	6710		9,739,000	9,280,000	9,275,153	8,775,965	8,775,965		8,322,862
Servicii culturale (cod 67.10.03.03 la 67.10.03.07+67.10.03.09 la 67.10.03.11+67.10.03.15+67.10.03.30)	671003		9,739,000	9,280,000	9,275,153	8,775,965	8,775,965		8,322,862
Teatru	67100303		1,930,000	1,922,000	1,922,000	1,849,582	1,849,582		1,674,617
Instituti publice de spectacole si concerte	67100304		4,737,000	4,397,000	4,392,576	4,095,827	4,095,827		3,897,031
Scoli populare de arta si meserii	67100305		2,310,000	2,190,000	2,190,000	2,067,906	2,067,906		1,967,487
Alte servicii culturale	67100330		762,000	771,000	770,577	762,650	762,650		783,727
Partea a VII-a REZERVA EXCEDENT/DEFICIT	9610			-2,230,000			480,390	-480,390	
EXCEDENT (98.10.96+98.10.97)	9810			-2,230,000			480,390	-480,390	
Excedentul sectiuni de functionare	981096			-2,230,000			480,390	-480,390	
CHELTUIELILE SECTIUNII DE FUNCTIONARE (cod 50.10+59.10+63.10+70.10+74.10+79.10)	4910		208,641,000	213,153,000	212,983,093	200,385,321	199,220,092	1,165,229	198,165,509
Partea I-a SERVICIIL PUBLICE GENERALE (cod 51.10+54.10+55.10)	5010		1,750,000	2,095,000	2,034,890	1,867,081	1,867,081		1,984,587
Autoritati publice si actiuni externe (cod 51.10.01)	5110				-59,706	-59,706	-59,706		
Autoritati executive si legislative (cod 51.10.01.03)	511001				-59,706	-59,706	-59,706		
Autoritati executive	51100103				-59,706	-59,706	-59,706		
Alte servicii publice generale (cod 54.10.10+54.10.50)	5410		1,750,000	2,095,000	2,094,596	1,926,787	1,926,787		1,984,587
Servicii publice comunitare de evidenta a persoanelor	541010		1,750,000	2,095,000	2,094,596	1,926,787	1,926,787		1,984,587
Legea II-a APARARE, ORDINE PUBLICA SI SIGURANTA NATIONALA (cod 61.10)	5910		4,308,000	4,493,000	4,493,000	3,998,747	3,998,747		4,205,618
Ordine publica si siguranta nationala (cod 61.10.03+61.10.05+61.10.50)	6110		4,308,000	4,493,000	4,493,000	3,998,747	3,998,747		4,205,618
Alte cheltuieli in domeniul ordinii publice si sigurantei nationale	611050		4,308,000	4,493,000	4,493,000	3,998,747	3,998,747		4,205,618
Partea III-a CHELTUIELI SOCIAL-CULTURALE (cod 65.10+66.10+67.10+68.10)	6310		202,583,000	206,565,000	206,455,203	194,519,493	193,354,264	1,165,229	191,975,304
Invatamant (cod 65.10.03 la 65.10.05+65.10.07+65.10.11+65.10.50)	6510		20,000	20,000	20,000				1,380
Invatamant nedefinitibil prin nivel (cod 65.10.07.04)	651007		20,000	20,000	20,000				1,380
Invatamant special	65100704		20,000	20,000	20,000				1,380
Sanatate (66.10.06+66.10.08+66.10.50)	6610		193,107,000	197,607,000	197,502,050	186,084,619	184,919,390	1,165,229	183,738,996


A	B	1	2	3	4	5	6	7=5-6	8
Servicii medicale in unitati cu paturi (cod 66.10.06.01+66.10.06.03)	661006		193,107,000	197,607,000	197,502,050	186,084,619	184,919,390	1,165,229	183,738,996
Spiitale generale	66100601		193,107,000	197,607,000	197,502,050	186,084,619	184,919,390	1,165,229	183,738,996
Cultura, recreere si religie (cod 67.10.03+67.10.05+67.10.50)	6710		9,456,000	8,938,000	8,933,153	8,434,874	8,434,874		8,234,928
Servicii culturale (cod 67.10.03.03 la 67.10.03.07+67.10.03.09 la 67.10.03.11+67.10.03.15+67.10.03.30)	671003		9,456,000	8,938,000	8,933,153	8,434,874	8,434,874		8,234,928
Muzee	67100303		1,930,000	1,863,000	1,863,000	1,790,878	1,790,878		1,658,233
Institutiile publice de spectacole si concerte	67100304		4,544,000	4,204,000	4,199,576	3,903,398	3,903,398		3,867,515
Scoli populare de arta si meserii	67100305		2,220,000	2,100,000	2,100,000	1,977,948	1,977,948		1,935,334
Alte servicii culturale	67100330		762,000	771,000	770,577	762,650	762,650		773,846
Partea a VII-a-REZERVE, EXCEDENT/DEFICIT	9610			-2,230,000			480,390	-480,390	
EXCEDENT (98.10.96)	9810			-2,230,000			480,390	-480,390	
Excedentul sectiunii de functionare	981096			-2,230,000			480,390	-480,390	
CHELTUIELILE SECTIUNII DE DEZVOLTARE (cod 50.10+59.10+63.10+70.10+74.10+79.10)	4910		6,752,000	11,407,000	14,457,000	6,574,458	6,574,458		3,533,744
Partea I-a SERVICIIL PUBLICE GENERALE (cod 51.10+54.10)	5010								7,940
Alte servicii publice generale (cod 54.10.10+54.10.50)	5410								7,940
Servicii publice comunitare de evidenta a persoanelor	541010								7,940
Partea II-a-APARARE, ORDINE PUBLICA SI SIGURANTA NATIONALA (cod 61.10)	5910			119,000	119,000	119,000	17,061	17,061	
Ordine publica si siguranta nationala (cod 61.10.03+61.10.05+61.10.50)	6110			119,000	119,000	119,000	17,061	17,061	
Cheltuieli in domeniul ordinii publice si sigurantei nationale	611050			119,000	119,000	17,061	17,061		
Partea III-a-CHELTUIELI SOCIAL-CULTURALE (cod 65.10+66.10+67.10+68.10)	6310		6,752,000	11,288,000	14,338,000	6,557,397	6,557,397		3,525,804
Sanatate (66.10.06+66.10.08+66.10.50)	6610		6,752,000	11,005,000	13,996,000	6,216,306	6,216,306		3,437,870
Servicii medicale in unitati cu paturi (cod 66.10.06.01+66.10.06.03)	661006		6,752,000	11,005,000	13,996,000	6,216,306	6,216,306		3,437,870
Spiitale generale	66100601		6,752,000	11,005,000	13,996,000	6,216,306	6,216,306		3,437,870
Cultura, recreere si religie (cod 67.10.03+67.10.05+67.10.50)	6710			283,000	342,000	341,091	341,091		87,934
Servicii culturale (cod 67.10.03.03 la 67.10.03.07+67.10.03.09 la 67.10.03.11+67.10.03.15+67.10.03.30)	671003			283,000	342,000	341,091	341,091		87,934
Muzee	67100303			59,000	59,000	58,704	58,704		16,384
Institutiile publice de spectacole si concerte	67100304			193,000	193,000	192,429	192,429		29,516

A	B	1	2	3	4	5	6	7=5-6	8
Scoile populare de arta si meserii	67100305		90,000	90,000	90,000	89,958	89,958		32,153
Alte servicii culturale	67100330								9,881

Nota: Se detaliaza pe structura clasificatiei economice (Anexa 7)

Conducatorul institutiei

MARIUS OPRESCU

Conducatorul compartimentului

financiar-contabil

CONSTANTA DUMITRU




CONTUL DE EXECUTIE A BUGETULUI LOCAL- VENITURI

la data de 31.12.2017

Cod 20

-lei-

Denumirea indicatorilor	Cod indicator	Prevederi bugetare				Drepturi constatate			Incasari realizate	Stingeri pe alte cai decat incasari	Drepturi constatate de incasat
		anuale aprobate la finele perioadei de raportare	trimestriale cumulate	Total din care: 3=4+5	din anii precedenti 4	din anul curent 5	6	7			
A	B	1	2	3=4+5	4	5	6	7	8=3-6-7		
VENITURI -TOTAL(cod 00.02+00.15+00.16+00.17+45.02)	000102	252,278,000	277,537,000	250,264,753	1,742,962	248,521,791	248,400,885	678,358	1,185,510		
VENITURI PROPRII (cod 00.02-11.02-- 37.02+ 00.15+00.16)	4990	52,485,000	57,190,000	58,710,165	1,742,962	56,967,203	56,846,297	678,358	1,185,510		
I. VENITURI CURENTE (cod 00.03+00.12)	0002	134,157,000	146,777,000	148,295,588	1,742,962	146,552,626	146,431,720	678,358	1,185,510		
A. VENITURI FISCALE (cod 00.04+06.02+00.09+00.10+00.11)	0003	131,577,000	144,197,000	144,456,616		144,456,616	144,456,616				
A1. IMPOZIT PE VENIT, PROFIT SI CASTIGURI DIN CAPITAL (cod 00.05+00.06+00.07)	0004	48,985,000	53,710,000	54,269,092		54,269,092	54,269,092				
A1.2. IMPOZIT PE VENIT, PROFIT SI CASTIGURI DIN CAPITAL DE LA PERSOANE FIZICE (cod 03.02+04.02)	0006	48,985,000	53,710,000	54,269,092		54,269,092	54,269,092				
Cote si sume defalcate din impozitul pe venit (cod 04.02.01+04.02.04)	0402	48,985,000	53,710,000	54,269,092		54,269,092	54,269,092				
Cote defalcate din impozitul pe venit	040201	34,000,000	36,700,000	37,582,473		37,582,473	37,582,473				
Sume alocate din cotele defalcate din impozitul pe venit pentru echilibrarea bugetelor locale	040204	14,985,000	17,010,000	16,686,619		16,686,619	16,686,619				
A4.IMPOZITE SI TAXE PE BUNURI SI SERVICII (cod 11.02+12.02+15.02+16.02)	0010	82,592,000	90,487,000	90,187,524		90,187,524	90,187,524				
Sume defalcate din TVA (cod 11.02.01+11.02.02+11.02.05+11.02.06+11.02.09)	1102	81,692,000	89,587,000	89,587,000		89,587,000	89,587,000				
Sume defalcate din taxa pe valoarea adaugata pentru finantarea cheltuielilor descentralizate la nivelul judetelor	110201	53,097,000	60,292,000	60,292,000		60,292,000	60,292,000				
Sume defalcate din taxa pe valoarea adaugata pentru drumuri	110205	11,559,000	9,659,000	9,659,000		9,659,000	9,659,000				
Sume defalcate din taxa pe valoarea adaugata pentru echilibrarea bugetelor locale	110206	17,036,000	19,636,000	19,636,000		19,636,000	19,636,000				

A	B	1	2	3=4+5	4	5	6	7	8=3-6-7
Taxe pe utilizarea bunurilor, autorizarea utilizarii bunurilor sau pe desfasurarea de activitati (cod 16.02.02+16.02.03+16.02.50)	1602	900,000	900,000	600,524		600,524	600,524		
Impozit pe mijloacele de transport (cod 16.02.02.01+16.02.02.02)	160202	500,000	500,000	463,128		463,128	463,128		
Impozit pe mijloacele de transport detinute de persoane fizice (cod 16.02.02.01+16.02.02.02)	16020201	70,000	70,000	46,637		46,637	46,637		
Impozit pe mijloacele de transport detinute de persoane juridice	16020202	430,000	430,000	416,491		416,491	416,491		
Taxe si tarife pentru eliberarea de licente si autorizatii de functionare	160203	400,000	400,000	137,396		137,396	137,396		
C. VENITURI NEFISCALE (cod 00.13+00.14)	0012	2,580,000	2,580,000	3,838,972	1,742,962	2,096,010	1,975,104	678,358	1,185,510
C1. VENITURI DIN PROPRIETATE (cod 30.02+31.02)	0013	55,000	55,000	1,719,340	1,535,889	183,451	57,775	657,358	1,004,207
Venituri din proprietate (cod 30.02.01+30.02.05+30.02.08+30.02.50)	3002	55,000	55,000	1,719,340	1,535,889	183,451	57,775	657,358	1,004,207
Venituri din concesiuni si inchirieri (cod 30.02.05.30)	300205	55,000	55,000	58,640	865	57,775	57,775	865	
Alte venituri din concesiuni si inchirieri de catre institutiile publice	30020530	55,000	55,000	58,640	865	57,775	57,775	865	
Venituri din dividende (cod 30.02.08.02+30.02.08.03)	300208			1,660,700	1,535,024	125,676		656,493	1,004,207
Venituri din dividende de la alti platitori	30020802			1,660,700	1,535,024	125,676		656,493	1,004,207
C2. VANZARI DE BUNURI SI SERVICII (cod 33.02+34.02+35.02+36.02+37.02)	0014	2,525,000	2,525,000	2,119,632	207,073	1,912,559	1,917,329	21,000	181,303
Venituri din prestari de servicii si alte activitati (cod 33.02.08+33.02.10+33.02.12+33.02.24+33.02.27+33.02.28+33.02.33+33.02.50)	3302	2,500,000	2,500,000	2,052,212	182,073	1,870,139	1,874,909		177,303
contributia de intretinere a persoanelor asistate	330213		1,500,000	1,444,831		1,444,831	1,444,831		
Alte venituri din prestari de servicii si alte activitati	330250	2,500,000	1,000,000	607,381	182,073	425,308	430,078		177,303
Amenzi, penalitati si confiscari (cod 35.02.01 la35.02.03+35.02.50)	3502	25,000	25,000	47,420	25,000	22,420	22,420	21,000	4,000
Venituri din amenzi si alte sanctiuni aplicate potrivit dispozitiilor legale (cod 35.02.01.02)	350201		15,000	13,000		13,000	13,000		
Venituri din amenzi si alte sanctiuni aplicate de catre alte institutii de specialitate	35020102		15,000	13,000		13,000	13,000		
Alte amenzi, penalitati si confiscari	350250	25,000	10,000	34,420	25,000	9,420	9,420	21,000	4,000
Diverse venituri (cod 36.02.01+36.02.05+36.02.06+36.02.07+36.02.11+36.02.14+36.02.22+36.02.23+36.02.31+36.02.32+36.02.47+36.02.50)	3602			20,000		20,000	20,000		
Alte venituri	360250			20,000		20,000	20,000		

A	B	1	2	3=4+5	4	5	6	7	8=3-6-7
Varsaminte din sectiunea de functionare pentru finantarea sectiunii de dezvoltare a bugetului local (cu semnul minus)	370203		-3,246,000	-3,246,000		-3,246,000	-3,246,000		
Varsaminte din sectiunea de functionare	370204		3,246,000	3,246,000		3,246,000	3,246,000		
II. VENITURI DIN CAPITAL (cod 39.02)	0015			1,577		1,577	1,577		
Venituri din valorificarea unor bunuri (cod 39.02.01+39.02.03+39.02.04+ 39.02.07+39.02.10)	3902			1,577		1,577	1,577		
enturi din valorificarea unor bunuri ale institutiilor publice	390201			1,577		1,577	1,577		
IV. SUBVENTII (cod 00.18)	0017	118,121,000	129,485,000	101,736,233		101,736,233	101,736,233		
SUBVENTII DE LA ALTE NIVELE ALE ADMINISTRATIEI PUBLICE (cod 42.02+43.02)	0018	118,121,000	129,485,000	101,736,233		101,736,233	101,736,233		
Subventii de la bugetul de stat (cod 42.02.01+42.02.05+42.02.10+42.02.12 la 42.02.18 la 42.02.21+42.02.28+42.02.29+42.02.32 la 42.02.36+42.02.40 la 42.02.42 la 42.02.45+42.02.51+42.02.52+ 42.02.54+42.02.55+42.02.62+42.02.65+ 42.02.66+42.02.67+42.02.69)	4202	118,121,000	129,485,000	101,736,233		101,736,233	101,736,233		
Subventii din veniturile proprii ale Ministerului Sanatatii catre bugetele locale pentru finantarea investitiilor in sanatate (cod 42.02.18.01 la 42.02.18.03)	420218		1,892,000	1,721,354		1,721,354	1,721,354		
Subventii din veniturile proprii ale Ministerului Sanatatii catre bugetele locale pentru finantarea altor investitii in sanatate	42021803		1,892,000	1,721,354		1,721,354	1,721,354		
Subventii de la bugetul de stat catre bugetele locale necesare sustinerii derularii proiectelor finantate din fonduri externe nerambursabile (FEN) postaderare	420220		195,000	163,439		163,439	163,439		
Finantarea drepturilor acordate persoanelor cu handicap	420221	76,651,000	87,771,000	87,723,289		87,723,289	87,723,289		
nantarea Programului National de Dezvoltare Locala	420265	41,470,000	39,627,000	12,128,151		12,128,151	12,128,151		
Suma primite de la UE/alti donatori in contul platilor efectuate si prefinantari (cod 45.02.01 la 45.02.05+45.02.07+45.02.08+45.02.15 la 45.02.21)	4502			231,355		231,355	231,355		
Fondul European de Dezvoltare Regionala (cod 45.02.01.01 la 45.02.01.04)	450201			231,355		231,355	231,355		
Suma primite in contul platilor efectuate in anii anteriori	45020102			231,355		231,355	231,355		
Suma primite de la UE/alti donatori in contul platilor efectuate si prefinantari aferente cadrului financiar 2014-2020 (cod 48.02.01 la 48.02.05+48.02.11+48.02.12+48.02.15+48.02.19)	4802		1,275,000						
Fondul European de Dezvoltare Regionala (FEDR) (cod 48.02.01.01 la 48.02.01.03)	480201		1,275,000						
Suma primite in contul platilor efectuate in anul curent	48020101		1,275,000						

A	B	1	2	3=4+5	4	5	6	7	8=3-6-7
VENITURILE SECTIUNII DE FUNCTIONARE (cod 00.02+00.16+00.17) - TOTAL	000102	210,808,000	231,302,000	232,772,877	1,742,962	231,029,915	230,909,009	678,358	1,185,510
VENITURI PROPRII (00.02-11.02-37.02+00.16)	4990	52,465,000	57,190,000	58,708,588	1,742,962	56,965,626	56,844,720	678,358	1,185,510
I. VENITURI CURENTE (cod 00.03+00.12)	0002	134,157,000	143,531,000	145,049,588	1,742,962	143,306,626	143,185,720	678,358	1,185,510
A. VENITURI FISCALE (cod 00.04+06.02+00.09+00.10+00.11)	0003	131,577,000	144,197,000	144,456,616		144,456,616	144,456,616		
.1. IMPOZIT PE VENIT, PROFIT SI CASTIGURI DIN CAPITAL (cod 00.05+00.06+00.07)	0004	48,985,000	53,710,000	54,269,092		54,269,092	54,269,092		
A1.2. IMPOZIT PE VENIT, PROFIT SI CASTIGURI DIN CAPITAL DE LA PERSOANE FIZICE(cod 03.02+04.02)	0006	48,985,000	53,710,000	54,269,092		54,269,092	54,269,092		
Cote si sume defalcate din impozitul pe venit (cod 04.02.01+04.02.04)	0402	48,985,000	53,710,000	54,269,092		54,269,092	54,269,092		
Cote defalcate din impozitul pe venit	040201	34,000,000	36,700,000	37,582,473		37,582,473	37,582,473		
Sume alocate din cotele defalcate din impozitul pe venit pentru echilibrarea bugetelor locale	040204	14,985,000	17,010,000	16,686,619		16,686,619	16,686,619		
A4. IMPOZITE SI TAXE PE BUNURI SI SERVICII (cod 11.02+12.02+15.02+16.02)	0010	82,592,000	90,487,000	90,187,524		90,187,524	90,187,524		
Sume defalcate din TVA (cod 11.02.01+11.02.02+11.02.05+11.02.06+11.02.09)	1102	81,692,000	89,587,000	89,587,000		89,587,000	89,587,000		
Sume defalcate din taxa pe valoarea adaugata pentru finantarea cheltuielilor descentralizate la nivelul judetelor	110201	53,097,000	60,292,000	60,292,000		60,292,000	60,292,000		
Sume defalcate din taxa pe valoarea adaugata pentru drumuri	110205	11,559,000	9,659,000	9,659,000		9,659,000	9,659,000		
Sume defalcate din taxa pe valoarea adaugata pentru hilibrarea bugetelor locale	110206	17,036,000	19,636,000	19,636,000		19,636,000	19,636,000		
Taxe pe utilizarea bunurilor, autorizarea utilizarii bunurilor sau pe desfasurarea de activitati (cod 16.02.02+16.02.03+16.02.50)	1602	900,000	900,000	600,524		600,524	600,524		
Impozit pe mijloacele de transport (cod 16.02.02.01+16.02.02.02)	160202	500,000	500,000	463,128		463,128	463,128		
Impozit pe mijloacele de transport detinute de persoane fizice	16020201	70,000	70,000	46,637		46,637	46,637		
Impozit pe mijloacele de transport detinute de persoane juridice	16020202	430,000	430,000	416,491		416,491	416,491		
Taxe si tarife pentru eliberarea de licente si autorizatii de functionare	160203	400,000	400,000	137,396		137,396	137,396		
C. VENITURI NEFISCALE (cod 00.13+00.14)	0012	2,580,000	-666,000	592,972	1,742,962	-1,149,990	-1,270,896	678,358	1,185,510
C1. VENITURI DIN PROPRIETATE (cod 30.02+31.02)	0013	55,000	55,000	1,719,340	1,535,889	183,451	57,775	657,358	1,004,207


A	B	1	2	3=4+5	4	5	6	7	8=3-6-7
Venituri din proprietate (cod 30.02.01+30.02.05+30.02.08+30.02.50)	3002	55,000	55,000	1,719,340	1,535,889	183,451	57,775	657,358	1,004,207
Venituri din concesiuni si inchirieri (cod 30.02.05.30)	300205	55,000	55,000	58,640	865	57,775	57,775	865	
Alte venituri din concesiuni si inchirieri de catre institutiile publice	30020530	55,000	55,000	58,640	865	57,775	57,775	865	
Venituri din dividende (cod 30.02.08.02+30.02.08.03)	300208			1,660,700	1,535,024	125,676		656,483	1,004,207
venituri din dividende de la alti platitori	30020802			1,660,700	1,535,024	125,676		656,483	1,004,207
C2. VANZARI DE BUNURI SI SERVICII (cod 33.02+34.02+35.02+36.02+37.02)	0014	2,525,000	-721,000	-1,126,368	207,073	-1,333,441		21,000	181,303
Venituri din prestari de servicii si alte activitati (cod 33.02.08+33.02.10+33.02.12+33.02.24+33.02.27+33.02.28+33.02.33.02.50)	3302	2,500,000	2,500,000	2,052,212	182,073	1,870,139	1,874,909		177,303
Contributia de intretinere a persoanelor asistate	330213		1,500,000	1,444,831		1,444,831	1,444,831		177,303
Alte venituri din prestari de servicii si alte activitati	330250	2,500,000	1,000,000	607,381	182,073	425,308	430,078		4,000
Amenzi, penalizati si confiscari (cod 35.02.01 la 35.02.03+35.02.50)	3502	25,000	25,000	47,420	25,000	22,420	22,420	21,000	
Venituri din amenzi si alte sanctiuni aplicate potrivit dispozitiilor legale (cod 35.02.01.02)	350201		15,000	13,000		13,000	13,000		
Venituri din amenzi si alte sanctiuni aplicate de catre alte institutii de specialitate	35020102		15,000	13,000		13,000	13,000		
Alte amenzi, penalizati si confiscari	350250	25,000	10,000	34,420	25,000	9,420	9,420	21,000	4,000
Diverse venituri (cod 36.02.01+36.02.05+36.02.06+36.02.11+36.02.14+36.02.32+36.02.50)	3602			20,000		20,000	20,000		
le venituri	360250			20,000		20,000	20,000		
Transferuri voluntare, altele decat subventiile (cod 37.02.01+37.02.03+37.02.50)	3702		-3,246,000	-3,246,000		-3,246,000	-3,246,000		
Varsaminte din sectiunea de functionare pentru finantarea sectiunii de dezvoltare a bugetului local (cu semnul minus)	370203		-3,246,000	-3,246,000		-3,246,000	-3,246,000		
IV. SUBVENTII (cod 00.18)	0017	76,651,000	87,771,000	87,723,289		87,723,289	87,723,289		
SUBVENTII DE LA ALTE NIVELE ALE ADMINISTRATIEI PUBLICE (cod 42.02+43.02)	0018	76,651,000	87,771,000	87,723,289		87,723,289	87,723,289		
Subventii de la bugetul de stat (cod 42.02.21+42.02.28+42.02.32 la 42.02.36+42.02.41+42.02.42+42.02.44+42.02.45+42.02.51+42.02.54+42.02.66)	4202	76,651,000	87,771,000	87,723,289		87,723,289	87,723,289		
Finantarea drepturilor acordate persoanelor cu handicap	420221	76,651,000	87,771,000	87,723,289		87,723,289	87,723,289		
VENITURILE SECTIUNII DE DEZVOLTARE	000102	41,470,000	46,235,000	17,491,876		17,491,876	17,491,876		

A	B	1	2	3=4+5	4	5	6	7	8=3-6-7
(00.02+00.15+00.16+00.17+45.02+48.02) - TOTAL									
VENITURI PROPRII (cod 00.02-11.02-37.02+00.15+00.16)	4990			1,577		1,577	1,577		
I. VENITURI CURENTE (cod 00.03+00.12)	0002		3,246,000	3,246,000		3,246,000	3,246,000		
C. VENITURI NEFISCAL (cod 00.14)	0012		3,246,000	3,246,000		3,246,000	3,246,000		
C2. VANZARI DE BUNURI SI SERVICII (cod 36.02+37.02)	0014		3,246,000	3,246,000		3,246,000	3,246,000		
Transferuri voluntare, altele decat subventiile (cod 37.02.04+37.02.05)	3702		3,246,000	3,246,000		3,246,000	3,246,000		
Varsaminte din sectiunea de functionare	370204		3,246,000	3,246,000		3,246,000	3,246,000		
II. VENITURI DIN CAPITAL (cod 39.02)	0015			1,577		1,577	1,577		
Venituri din valorificarea unor bunuri (cod 39.02.01+39.02.03+39.02.04+39.02.07+39.02.10)	3902			1,577		1,577	1,577		
Venituri din valorificarea unor bunuri ale institutiilor publice	390201			1,577		1,577	1,577		
IV. SUBVENTII (cod 00.18)	0017	41,470,000		41,714,000		14,012,944	14,012,944		
SUBVENTII DE LA ALTE NIVELE ALE ADMINISTRATIEI PUBLICE (cod 42.02+43.02)	0018	41,470,000		41,714,000		14,012,944	14,012,944		
Subventii de la bugetul de stat (cod 42.02.01+42.02.05+42.02.10+42.02.12 la 42.02.18+42.02.20+42.02.29+42.02.40+42.02.51+42.02.52+42.02.55+42.02.62+42.02.65+42.02.67+42.02.69)	4202	41,470,000		41,714,000		14,012,944	14,012,944		
Subventii din veniturile proprii ale Ministerului Sanatatii catre bugetele locale pentru finantarea investitiilor in sanatate(cod 42.02.18.01 la 42.02.18.03)	420218			1,892,000		1,721,354	1,721,354		
Subventii din veniturile proprii ale Ministerului Sanatatii catre bugetele locale pentru finantarea altor investitii in sanatate	42021803			1,892,000		1,721,354	1,721,354		
Subventii de la bugetul de stat catre bugetele locale necesare jnventii de la bugetul de stat catre bugetele locale necesare sustinerii derularii proiectelor finantate din fonduri externe nerambursabile (FEN) postaderare	420220			195,000		163,439	163,439		
Finantarea Programului National de Dezvoltare Locala	420265	41,470,000	39,627,000	12,128,151		12,128,151	12,128,151		
Sume primite de la UE/alti donatori in contul platilor efectuate si prefinantari (cod 45.02.01 la 45.02.05+45.02.07+45.02.08+45.02.15 la 45.02.21)	4502			231,355		231,355	231,355		
Fondul European de Dezvoltare Regionala (cod 45.02.01.01 la 45.02.01.04)	450201			231,355		231,355	231,355		
Sume primite in contul platilor efectuate in anii anteriori	45020102			231,355		231,355	231,355		
Sume primite de la UE/alti donatori in contul platilor efectuate si prefinantari aferente cadrului financiar 2014-2020 (cod 48.02.01 la 48.02.05+48.02.11+48.02.12+48.02.15+48.02.19)	4802		1,275,000						

A	B	1	2	3-4+5	4	5	6	7	8-3-6-7
Fondul European de Dezvoltare Regionala (FEDR) (cod 48.02.01.01 la 48.02.01.03)	480201		1,275,000						
Sume primite în contul platilor efectuate în anul curent	48020101		1,275,000						

Conducatorul institutiei

MARIUS OPRESCU

Conducatorul compartimentului

financiar-contabil

CONSTANTA DUMITRU




CONTUL DE EXECUTIE A BUGETULUI LOCAL- CHELTUIELI

la data de 31.12.2017

Cod 21

-lei-

Denumirea indicatorilor *)	Cod indicator	Credite de angajament	Credite bugetare			Angajamente bugetare	Angajamente legale	Plati efectuate	Angajamente legale de platit	Cheltuieli efective
			anuale aprobate la finele perioadei de raportare	trimestriale cumulate						
A	B	1	2	3	4	5	6	7=5-6	8	
TOTAL CHELTUIELI (cod 50.02+59.02+63.02+70.02+74.02+79.02)	4902	51,615,000	277,730,000	308,945,000	306,518,523	255,284,059	255,284,059		240,644,142	
Partea I-a SERVICII PUBLICE GENERALE (cod 51.02+54.02+55.02+56.02)	5002	2,632,000	30,676,000	43,149,000	43,109,820	37,734,150	37,734,150		29,009,008	
Autoritati publice si actiuni externe (cod 51.02.01)	5102	2,632,000	26,036,000	39,549,000	39,509,820	34,854,828	34,854,828		26,129,965	
Autoritati executive si legislative (cod 51.02.01.03)	510201	2,632,000	26,036,000	39,549,000	39,509,820	34,854,828	34,854,828		26,129,965	
Autoritati executive	51020103	2,632,000	26,036,000	39,549,000	39,509,820	34,854,828	34,854,828		26,129,965	
Alte servicii publice generale (cod 54.02.05 la 54.02.07+54.02.10+54.02.50)	5402		3,745,000	2,590,000	2,590,000	1,922,153	1,922,153		1,919,654	
Fond de rezerva bugetara la dispozitia autoritatilor locale	540205		2,000,000							
vicii publice comunitare de evidenta a persoanelor	540210		1,720,000	2,065,000	2,065,000	1,900,914	1,900,914		1,900,914	
Alte servicii publice generale	540250		25,000	525,000	525,000	21,239	21,239		18,740	
Tranzactii privind datoria publica si imprumuturi	5502		895,000	1,010,000	1,010,000	957,169	957,169		959,389	
Partea a II-a APARARE, ORDINE PUBLICA SI SIGURANTA NATIONALA (60.02+61.02)	5902		1,045,000	1,145,000	-948,230	-988,464	-988,464		1,252,217	
Aparare (cod 60.02.02)	6002		485,000	485,000	471,048	462,798	462,798		427,697	
Aparare nationala	600202		485,000	485,000	471,048	462,798	462,798		427,697	
Ordine publica si siguranta nationala (cod 61.02.03 +61.02.05+61.02.50)	6102		560,000	660,000	-1,419,278	-1,451,262	-1,451,262		824,520	
Protectie civila si protectia contra incendiilor (protectie civila nonmilitara)	610205		560,000	660,000	-1,419,278	-1,451,262	-1,451,262		824,520	
Partea a III-a CHELTUIELI SOCIAL-CULTURALE(cod 6302	6302	290,000	185,010,000	205,284,000	205,033,758	194,197,143	194,197,143		196,724,660	

	A	B	1	2	3	4	5	6	7=5-6	8
65.02+66.02+67.02+68.02)										
Invatamant (cod 65.02.03 la 65.02.05+65.02.07+65.02.11+65.02.12+65.02.50)	6502	210,000	20,190,000	21,288,000	21,283,807	19,931,038	19,931,038	19,931,038		19,861,346
Invatamant prescolar si primar (cod 65.02.03.01+65.02.03.02)	650203		5,650,000	5,849,000	5,849,000	5,249,280	5,249,280	5,249,280		5,249,280
Invatamant prescolar	65020301		1,870,000	1,962,000	1,962,000	1,642,020	1,642,020	1,642,020		1,642,020
Invatamant primar	65020302		3,780,000	3,887,000	3,887,000	3,607,260	3,607,260	3,607,260		3,607,260
Invatamant secundar (cod 65.02.04.01 la 65.02.04.03)	650204		3,364,000	3,403,000	3,403,000	3,042,124	3,042,124	3,042,124		3,042,124
Invatamant secundar inferior	65020401		3,364,000	3,403,000	3,403,000	3,042,124	3,042,124	3,042,124		3,042,124
Invatamant nedefinitibil prin nivel (cod 65.02.07.04)	650207	210,000	11,056,000	11,916,000	11,911,807	11,541,160	11,541,160	11,541,160		11,471,468
Invatamant special	65020704	210,000	11,056,000	11,916,000	11,911,807	11,541,160	11,541,160	11,541,160		11,471,468
Alte cheltuieli in domeniul invatamantului	650250		120,000	120,000	120,000	98,474	98,474	98,474		98,474
Sanatate (cod 66.02.06+66.02.08+66.02.50)	6602		12,173,000	14,601,000	14,601,000	7,100,122	7,100,122	7,100,122		8,309,051
Servicii medicale in unitati sanitare cu paturi (cod 66.02.06.01+66.02.06.03)	660206		12,173,000	14,601,000	14,601,000	7,100,122	7,100,122	7,100,122		8,309,051
Spitale generale	66020601		12,173,000	14,601,000	14,601,000	7,100,122	7,100,122	7,100,122		8,309,051
Cultura, recreere si religie (cod 67.02.03+67.02.05+67.02.06+67.02.50)	6702	80,000	19,007,000	19,823,000	19,820,846	19,272,382	19,272,382	19,272,382		19,054,942
Servicii culturale (cod 67.02.03.02 la 67.02.03.08+67.02.03.12+67.02.03.30)	670203	80,000	11,607,000	11,163,000	11,160,846	10,614,990	10,614,990	10,614,990		10,509,688
Biblioteci publice comunale, orastenesi, municipale	67020302	80,000	2,136,000	2,188,000	2,185,846	2,142,333	2,142,333	2,142,333		1,991,803
Muzee	67020303		1,900,000	1,909,000	1,909,000	1,840,904	1,840,904	1,840,904		1,886,132
-titulii publice de spectacole si concerte	67020304		4,631,000	4,241,000	4,241,000	3,936,097	3,936,097	3,936,097		3,936,097
Scoli populare de arta si meserii	67020305		2,190,000	2,070,000	2,070,000	1,948,406	1,948,406	1,948,406		1,948,406
Centre pentru conservarea si promovarea culturii traditionale	67020308		750,000	755,000	755,000	747,250	747,250	747,250		747,250
Servicii religioase	670206		7,200,000	8,460,000	8,460,000	8,457,392	8,457,392	8,457,392		8,345,254
Alte servicii in domeniile culturii, recreerii si religiei	670250		200,000	200,000	200,000	200,000	200,000	200,000		200,000
Asigurari si asistenta sociala (cod 68.02.04 la 68.02.06+68.02.10+68.02.11+68.02.12+68.02.15+68.02.50)	6802		133,640,000	149,572,000	149,328,105	147,893,601	147,893,601	147,893,601		149,499,321
Asistenta acordata persoanelor in varsta	680204		18,807,000	21,496,000	21,364,875	20,825,468	20,825,468	20,825,468		21,391,150
Asistenta sociala in caz de boli si invaliditati (cod 68.02.05.02)	680205		76,651,000	87,771,000	87,666,823	87,639,112	87,639,112	87,639,112		88,304,220
Asistenta sociala in caz de invaliditate	68020502		76,651,000	87,771,000	87,666,823	87,639,112	87,639,112	87,639,112		88,304,220
Asistenta sociala pentru familie si copii	680206		38,182,000	40,305,000	40,276,407	39,429,021	39,429,021	39,429,021		39,801,505
Alte cheltuieli in domeniul asigurarilor si asistentei sociale (cod 680250)	680250									2,446

	A	B	1	2	3	4	5	6	7=5-6	8
68.02.50.50)										
Alte cheltuieli în domeniul asistenței sociale		68025050								2,446
Partea a IV-a SERVICII SI DEZVOLTARE PUBLICA, LOCUINTE, MEDIU SI APE (cod 70.02+74.02)		6902	137,000	717,000	717,000	717,000	185,853	185,853		208,615
Protectia mediului (cod 74.02.03+74.02.05+74.02.06+74.02.50)		7402	137,000	717,000	717,000	717,000	185,853	185,853		208,615
ubritate si gestiunea deseurilor (cod 74.02.05.01+74.02.05.02)		740205	137,000	717,000	717,000	717,000	185,853	185,853		208,615
Colectarea, tratarea si distrugerea deseurilor		74020502	137,000	717,000	717,000	717,000	185,853	185,853		208,615
Partea a V-a ACTIUNI ECONOMICE (80.02+81.02+83.02+84.02+87.02)		7902	48,556,000	60,282,000	58,650,000	58,606,175	24,155,377	24,155,377		13,449,642
Actiuni generale economice, comerciale si de munca (cod 80.02.01+80.02.02)		8002								35,595
Actiuni generale economice si comerciale (cod 80.02.01.06+80.02.01.09+80.02.01.10+80.02.01.30)		800201								35,595
Programe de dezvoltare regionala si sociala		80020110								35,595
Transporturi (cod 84.02.03+84.02.04+84.02.06+84.02.50)		8402	48,556,000	60,282,000	58,650,000	58,606,175	24,155,377	24,155,377		13,414,047
Transport rutier (cod 84.02.03.01 la 84.02.03.03)		840203	48,556,000	60,282,000	58,650,000	58,606,175	24,155,377	24,155,377		13,414,047
Drumuri si poduri		84020301	48,556,000	60,282,000	58,650,000	58,606,175	24,155,377	24,155,377		13,414,047
Partea a VII-a REZERVE, EXCEDENT/DEFICIT		9602		-25,452,000	-31,408,000		-6,883,174	6,883,174		
Excedent (98.02.96+98.02.97)		9602		-25,452,000	-31,408,000		-6,883,174	6,883,174		
Excedentul sectiunii de functionare		980296					7,384,256	-7,384,256		
Fxcedentul sectiunii de dezvoltare		980297		-25,452,000	-31,408,000		-14,267,430	14,267,430		
ELTUIELLE SECTIUNII DE FUNCTIONARE (cod 50.02+59.02+63.02+70.02+74.02+79.02)		4902		210,808,000	231,302,000	230,980,405	223,524,753	223,524,753		224,088,703
Partea I-a SERVICII PUBLICE GENERALE (cod 51.02+54.02+55.02+56.02)		5002		22,640,000	29,392,000	29,352,820	27,341,737	27,341,737		27,897,831
Autoritati publice si actiuni externe (cod 51.02.01)		5102		18,000,000	25,792,000	25,752,820	24,462,415	24,462,415		25,018,788
Autoritati executive si legislative (cod 51.02.01.03)		510201		18,000,000	25,792,000	25,752,820	24,462,415	24,462,415		25,018,788
Autoritati executive		51020103		18,000,000	25,792,000	25,752,820	24,462,415	24,462,415		25,018,788
Alte servicii publice generale (cod 54.02.05 la 54.02.07+54.02.10+54.02.50)		5402		3,745,000	2,590,000	2,590,000	1,922,153	1,922,153		1,919,654
Fond de rezerva bugetara la dispozitia autoritatilor locale		540205		2,000,000						
Servicii publice comunitare de evidenta a persoanelor		540210		1,720,000	2,065,000	2,065,000	1,900,914	1,900,914		1,900,914
Alte servicii publice generale		540250		25,000	525,000	525,000	21,239	21,239		18,740

A	B	1	2	3	4	5	6	7=5-6	8
Tranzactii privind datoria publica si imprumuturi	5502		895,000	1,010,000	1,010,000	957,169	957,169		959,389
Partea a II-a APARARE, ORDINE PUBLICA SI SIGURANTA NATIONALA (60.02+61.02)	5902		925,000	1,025,000	1,011,048	985,868	985,868		841,581
Aparare (cod 60.02.02)	6002		480,000	480,000	466,048	457,812	457,812		408,583
Aparare nationala	600202		480,000	480,000	466,048	457,812	457,812		408,583
line publica si siguranta nationala (cod 61.02.03+61.02.05+61.02.50)	6102		445,000	545,000	545,000	528,056	528,056		432,998
Protectie civila si protectia contra incendiilor (protectie civila nonmilitara)	610205		445,000	545,000	545,000	528,056	528,056		432,998
Partea a III-a CHELTUIELI SOCIAL-CULTURALE(cod 65.02+66.02+67.02+68.02)	6302		173,041,000	190,963,000	190,712,758	187,458,107	187,458,107		188,940,127
Invatamant (cod 65.02.03 la 65.02.05+65.02.07+65.02.11+65.02.12+65.02.50)	6502		20,085,000	21,063,000	21,058,807	19,771,920	19,771,920		19,850,913
Invatamant prescolar si primar (cod 65.02.03.01+65.02.03.02)	650203		5,650,000	5,849,000	5,849,000	5,249,280	5,249,280		5,249,280
Invatamant prescolar	65020301		1,870,000	1,962,000	1,962,000	1,642,020	1,642,020		1,642,020
Invatamant primar	65020302		3,780,000	3,887,000	3,887,000	3,607,260	3,607,260		3,607,260
Invatamant secundar (cod 65.02.04.01 la 65.02.04.03)	650204		3,364,000	3,403,000	3,403,000	3,042,124	3,042,124		3,042,124
Invatamant secundar inferior	65020401		3,364,000	3,403,000	3,403,000	3,042,124	3,042,124		3,042,124
Invatamant nedefinitibil prin nivel (cod 65.02.07.04)	650207		10,951,000	11,691,000	11,686,807	11,382,042	11,382,042		11,461,035
Invatamant special	65020704		10,951,000	11,691,000	11,686,807	11,382,042	11,382,042		11,461,035
Alte cheltuieli in domeniul invatamantului	650250		120,000	120,000	120,000	98,474	98,474		98,474
Sanatate (cod 66.02.06+66.02.08+66.02.50)	6602		1,200,000	1,455,000	1,455,000	1,454,919	1,454,919		1,454,919
~ vicii medicale in unitati sanitare cu paturi (cod 66.02.06.01+66.02.06.03)	660206		1,200,000	1,455,000	1,455,000	1,454,919	1,454,919		1,454,919
Spitale generale	66020601		1,200,000	1,455,000	1,455,000	1,454,919	1,454,919		1,454,919
Cultura, recreere si religie (cod 67.02.03+67.02.05+67.02.06+67.02.50)	6702		18,593,000	19,350,000	19,347,846	18,808,906	18,808,906		18,667,908
Servicii culturale (cod 67.02.03.02 la 67.02.03.08+67.02.03.12+67.02.03.30)	670203		11,193,000	10,690,000	10,687,846	10,151,514	10,151,514		10,122,654
Biblioteci publice comunale, orasenesi, municipale	67020302		2,005,000	2,057,000	2,054,846	2,019,948	2,019,948		1,991,088
Muzee	67020303		1,900,000	1,850,000	1,850,000	1,782,200	1,782,200		1,782,200
Institutiile publice de spectacole si concerte	67020304		4,438,000	4,048,000	4,048,000	3,743,668	3,743,668		3,743,668
Scoli populare de arta si meserii	67020305		2,100,000	1,980,000	1,980,000	1,858,448	1,858,448		1,858,448
Centre pentru conservarea si promovarea culturii traditionale	67020308		750,000	755,000	755,000	747,250	747,250		747,250

	A	B	1	2	3	4	5	6	7=5-6	8
Servicii religioase		670206		7.200.000	8.460.000	8.460.000	8.457.392	8.457.392		8.345.254
Alte servicii in domeniile culturii, recreerii si religiei		670250		200.000	200.000	200.000	200.000	200.000		200.000
Asigurari si asistenta sociala (cod 68.02.04 la 68.02.06 +68.02.10+68.02.11+68.02.12+68.02.15+68.02.50)		6802		133.163.000	149.095.000	148.851.105	147.422.362	147.422.362		148.966.387
Asistenta acordata persoanelor in varsta		680204		18.587.000	21.276.000	21.144.875	20.610.548	20.610.548		21.214.630
Asistenta sociala in caz de boli si invalizitati (cod 68.02.05.02)		680205		76.651.000	87.771.000	87.686.823	87.639.112	87.639.112		88.304.220
Asistenta sociala in caz de invaliditate		68020502		76.651.000	87.771.000	87.686.823	87.639.112	87.639.112		88.304.220
Asistenta sociala pentru familie si copii		680206		37.925.000	40.048.000	40.019.407	39.172.702	39.172.702		39.447.537
Partea a IV-a SERVICII SI DEZVOLTARE PUBLICA, LOCUINTE, MEDIU SI APE (cod 70.02+74.02)		6902		400.000	400.000	400.000	185.853	185.853		185.853
Protectia mediului (cod 74.02.03+74.02.05+74.02.06+74.02.50)		7402		400.000	400.000	400.000	185.853	185.853		185.853
Salubritate si gestiunea deseurilor (cod 74.02.05.01+74.02.05.02)		740205		400.000	400.000	400.000	185.853	185.853		185.853
Colectarea, tratarea si distrugerea deseurilor		74020502		400.000	400.000	400.000	185.853	185.853		185.853
Partea a V-a ACTIVUNI ECONOMICE (80.02+81.02+83.02+84.02+87.02)		7902		13.802.000	9.522.000	9.503.779	7.553.188	7.553.188		6.223.311
Transporturi (cod 84.02.03+84.02.04+84.02.06+84.02.50)		8402		13.802.000	9.522.000	9.503.779	7.553.188	7.553.188		6.223.311
Transport rutier (cod 84.02.03.01 la cod 84.02.03.03)		840203		13.802.000	9.522.000	9.503.779	7.553.188	7.553.188		6.223.311
Drumuri si poduri		84020301		13.802.000	9.522.000	9.503.779	7.553.188	7.553.188		6.223.311
Partea a VII-a REZERVE, EXCEDENT/DEFICIT (98.02.99.02)		9802						7.384.256	-7.384.256	
EXCEDENT (98.02.96)		9802						7.384.256	-7.384.256	
Deficienta sectiunii de functionare		980296						7.384.256	-7.384.256	
UTILITATELE SECTIUNII DE DEZVOLTARE (cod 50.02+59.02+63.02+70.02+74.02+79.02)		4902		51.615.000	66.922.000	77.643.000	31.759.306	31.759.306		16.555.439
Partea I-a SERVICII PUBLICE GENERALE (cod 51.02+54.02)		5002		2.632.000	8.036.000	13.757.000	10.392.413	10.392.413		1.111.177
Autoritati publice si actiuni externe (cod 51.02.01)		5102		2.632.000	8.036.000	13.757.000	10.392.413	10.392.413		1.111.177
Autoritati executive si legislative (cod 51.02.01.03)		510201		2.632.000	8.036.000	13.757.000	10.392.413	10.392.413		1.111.177
Autoritati executive		51020103		2.632.000	8.036.000	13.757.000	10.392.413	10.392.413		1.111.177
Partea a II-a APARARE, ORDINE PUBLICA SI SIGURANTA NATIONALA (60.02+61.02)		5902		120.000	120.000	-1.959.278	-1.974.332			410.636
Aparare (cod 60.02.02)		6002		5.000	5.000	5.000	4.986	4.986		19.114
Aparare nationala		600202		5.000	5.000	5.000	4.986	4.986		19.114
Ordine publica si siguranta nationala (cod 61.02.03+61.02.05+61.02.50)		6102		115.000	115.000	-1.964.278	-1.979.318	-1.979.318		391.522


A		B	1	2	3	4	5	6	7=5-6	8
Protectie civila si protectia contra incendiilor (protectie civila normilitera)		610205		115,000	115,000	-1,964,278	-1,979,318	-1,979,318		391,522
Partea a II-a-CHELTUIELI SOCIAL-CULTURALE (cod 65.02+66.02+67.02+68.02)		6302	290,000	11,969,000	14,321,000	14,321,000	6,739,036	6,739,036		7,784,533
Invatamant (cod 65.02.03 la 02.05+65.02.07+65.02.11+65.02.50)		6502	210,000	105,000	225,000	225,000	159,118	159,118		10,433
Invatamant nedefinitibil prin nivel (cod 65.02.07.04)		650207	210,000	105,000	225,000	225,000	159,118	159,118		10,433
Invatamant special		65020704	210,000	105,000	225,000	225,000	159,118	159,118		10,433
Sanatate (cod 66.02.06+66.02.08+66.02.50)		6602		10,973,000	13,146,000	13,146,000	5,645,203	5,645,203		6,854,132
Servicii medicale in unitati sanitare cu paturi (cod 66.02.06.01+66.02.06.03)		660206		10,973,000	13,146,000	13,146,000	5,645,203	5,645,203		6,854,132
Spitale generale		66020601		10,973,000	13,146,000	13,146,000	5,645,203	5,645,203		6,854,132
Cultura, recreere si religie (cod 67.02.03+67.02.05+67.02.06+67.02.50)		6702	80,000	414,000	473,000	473,000	463,476	463,476		387,034
Servicii culturale (cod 67.02.03.02 la 67.02.03.08+67.02.03.12+67.02.03.30)		670203	80,000	414,000	473,000	473,000	463,476	463,476		387,034
Biblioteci publice comunale, orasenesi, municipale		67020302	80,000	131,000	131,000	131,000	122,385	122,385		715
Muzee		67020303			59,000	59,000	58,704	58,704		103,932
Instituti publice de spectacole si concerte		67020304		193,000	193,000	193,000	192,429	192,429		192,429
Scoli populare de arta si meserii		67020305		90,000	90,000	90,000	89,958	89,958		89,958
Asigurari si asistenta sociala (cod 68.02.04 la 68.02.06+68.02.10+68.02.11+68.02.12+68.02.15+68.02.50)		6802	477,000	477,000	477,000	477,000	471,239	471,239		532,934
stenta acordata peisocanelor in varsta		680204		220,000	220,000	220,000	214,920	214,920		176,520
Asistenta sociala pentru familie si copii		680206		257,000	257,000	257,000	256,319	256,319		353,968
Alte cheltuieli in domeniul asigurarilor si asistentei sociale (cod 68.02.50.50)		680250								2,446
Alte cheltuieli in domeniul asistentei sociale		68025050								2,446
Partea a IV-a-SERVICII SI DEZVOLTARE PUBLICA, LOCUINTE, MEDIU SI APE (cod 70.02+74.02)		6902	137,000	317,000	317,000	317,000	317,000	317,000		22,762
Protectia mediului (cod 74.02.03+74.02.05+74.02.06+74.02.50)		7402	137,000	317,000	317,000	317,000	317,000	317,000		22,762
Salubritate si gestiunea deseurilor (cod 74.02.05.01+74.02.05.02)		740205	137,000	317,000	317,000	317,000	317,000	317,000		22,762
Colectarea, tratarea si distrugerea deseurilor		74020502	137,000	317,000	317,000	317,000	317,000	317,000		22,762
Partea aV-a-ACTIUNI ECONOMICE		7902	48,556,000	46,480,000	49,128,000	49,102,396	16,602,189	16,602,189		7,226,331

A	B	1	2	3	4	5	6	7=5-6	8
(80.02+81.02+83.02+84.02+87.02)									
Actiuni generale economice, comerciale si de munca (cod 80.02.01+80.02.02)	8002								35.595
Actiuni generale economice si comerciale (cod 80.02.01.06+80.02.01.09+80.02.01.10+80.02.01.30)	800201								35.595
grame de dezvoltare regionala si sociala	80020110								35.595
Transporturi (cod 84.02.03+84.02.06+84.02.50)	8402	48.556,000	46.480,000	49.128,000	49.102,396	16.602,189	16.602,189		7.190,736
Transport rutier (cod 84.02.03.01 la 84.02.03.03)	840203	48.556,000	46.480,000	49.128,000	49.102,396	16.602,189	16.602,189		7.190,736
Drumuri si poduri	84020301	48.556,000	46.480,000	49.128,000	49.102,396	16.602,189	16.602,189		7.190,736
Partea a VII-a REZERVA, EXCEDENT/DEFICIT (98.02-99.02)	9602		-25.452,000	-31.408,000			-14.267,430	14.267,430	
EXCEDENT (98.02.97)	9802		-25.452,000	-31.408,000			-14.267,430	14.267,430	
Excedentul sectiunii de dezvoltare	980297		-25.452,000	-31.408,000			-14.267,430	14.267,430	

Nota: Se detaliaza pe structura clasificatiei economice (Anexa 7)

Conducatorul institutiei

MARIUS OPRESCU



Conducatorul compartimentului

financiar-contabil

CONSTANTA DUMITRU

DISPONIBIL DIN MIJLOACE CU DESTINATIE SPECIALA

la data de 31.12.2017

-lei-


Cod 05

Denumirea indicatorilor	Nr. rand	Disponibil la inceputul anului	Incasari	Plati	Disponibil la sfarsitul perioadei
A	B	1	2	3	4=1+2-3
TOTAL (rd 02 la 15) din care:	01	1,537,635	1,377,809	1,337,990	1,577,454
-Sume primite ca donatii si sponsorizari (ct. 5500101, ct. 5500102/analitice distincte)	02	9,434			9,434
-Garantii materiale retinute gestionarilor conform Legii nr.22/1969 (ct. 5500101, ct. 5500102/analitice distincte)	03	293,535	60,174	48,100	305,609
-Sume primite din fondurile de contrapartida constituite potrivit legii (ct. 5500101, ct. 5500102/analitice distincte)	04				
-Paza obstesca comunală (ct. 5500101, ct. 5500102/analitice distincte)	05				
-Disponibil din fonduri cu destinatie speciala reprezentand alocatia pentru nou-nascuti conform Legii 416/2001 (ct. 5500101, ct. 5500102/analitice distincte)	06				
-Disponibil din fonduri cu destinatie speciala reprezentand sprijin producatorilor agricoli conform O.U.G.nr. 72/2003 (ct. 5500101, ct. 5500102/analitice distincte)	07				
-Sume primite din credite externe contractate de stat pentru finantarea Programului de pietruire a drumurilor comunale (ct. 5500101, ct. 5500102/analitice distincte)	08				
-Sume primite din fondul de tezaur	09				
-Sume primite din rezultatul executiei bugetare din anii precedenti (ct. 5500101, ct. 5500102/analitice distincte)	10				
Alte disponibilitati cu destinatie speciala (ct. 5500101, ct. 5500102/analitice distincte)	11	1,234,666	1,317,635	1,289,890	1,262,411
Disponibil din sume alocate din venituri din privatizare conform O.G. nr. 31/2007 (ct. 5500101, ct. 5500102/analitice distincte)	12				
- Ajutor financiar in echivalent a 100 euro acordat cadrelor didactice din invatamantul preuniversitar (ct. 5500101, ct. 5500102/analitice distincte)	13				

	A	B	1	2	3	4=1+2-3
Disponibil din cofinanțarea de la bugetul de stat (ct. 5500101, ct. 5500102/analitice distince)	14					
Disponibilități al institutiilor publice finanțate integral de la bugetul local, din sume indisponibilizate pe baza de titluri executorii (ct. 5500101, ct. 5500102/analitice distince)	15					

Conducătorul institutiei

MARIUS OPRESCU



Conducătorul compartimentului

financiar-contabil

CONSTANTA DUMITRU

CONTUL DE EXECUTIE A BUGETULUI FONDURILOR EXTERNE NERAMBURSABILE - VENITURI

la data de 31.12.2017

Cod 20

-lei-


Denumirea indicatorilor	Cod indicator	Credite bugetare		Drepturi constatate		Incasari realizate	Stingeri pe alte cai decat incasari	Drepturi constatate de incasat	
		anuale aprobate la finele perioadei de raportare	trimestriale cumulate	Total, din care: 3=4+5	din anii precedenti				din anul curent
A	B	1	2	3=4+5	4	5	6	7	8=3-6-7
TOTAL VENITURI ALE SECTIUNII DE DEZVOLTARE (cod 00.02+00.16+00.17 + 45.08)	000108	350.000	350.000	289.304		289.304	289.304		
IV. SUBVENTII (cod 44.08+00.18)	0017	53.000	53.000	45.286		45.286	45.286		
Subventii de la alte nivele ale administratiei publice (cod 42.08)	0018	53.000	53.000	45.286		45.286	45.286		
Subventii de la bugetul de stat	4208	53.000	53.000	45.286		45.286	45.286		
Cofinantare publica acordata in cadrul mecanismului norvegian	420861	53.000	53.000	45.286		45.286	45.286		
Sume primite de la UE/alti donatori in contul platilor efectuate si prefinantari (cod 45.08.17+45.08.18+45.08.21+45.08.24)	4508	297.000	297.000	244.018		244.018	244.018		
*scansimul financiar norvegian (cod 45.08.18.03)	450818	297.000	297.000	244.018		244.018	244.018		
refinantare	45081803	297.000	297.000	244.018		244.018	244.018		

Conducatorul institutiei

Conducatorul compartimentului

financiar-contabil

CONSTANTA DUMITRU



MARIUS OPRESCU

cod fiscal
4394706

CONTUL DE EXECUTIE A BUGETULUI FONDURILOR EXTERNE NERAMBURSABILE- CHELTUIELI

la data de 31.12.2017

Cod 21

-lei-

Denumirea indicatorilor *)	Cod indicator	Credite de angajament	Credite bugetare			Angajamente bugetare	Angajamente legale	Plati efectuate	Angajamente legale de platit	Cheltuieli efective
			anuale aprobate la finele perioadei de raportare	trimestriale cumulate						
A	B	1	2	3	4	5	6	7=5-6	8	
TOTAL CHELTUIELILE SECTIUNII DE DEZVOLTARE (50.08+59.08+63.08+70.08+74.08+79.08)	4908	350,000	350,000	350,000	350,000	350,000	301,910	301,910		290,621
Partea III-a CHELTUIELI SOCIAL-CULTURALE (cod 65.08+66.08+67.08+68.08)	6308	350,000	350,000	350,000	350,000	350,000	301,910	301,910		290,621
Asigurari si asistenta sociala (cod 68.08.02+68.08.04 la 68.08.06+68.08.11+68.08.15+68.08.50)	6808	350,000	350,000	350,000	350,000	350,000	301,910	301,910		290,621
Asistenta sociala pentru familie si copii	680806	350,000	350,000	350,000	350,000	350,000	301,910	301,910		290,621
Partea VII-a REZERVE, EXCEDENT/DEFICIT (98.08-99.08)	9608								12,606	
EXCEDENT (cod 00.01-49.08)	9808							-12,606	12,606	


Nr. Se detaliaza pe structura clasificatiei economice (Anexa 7)

Conducatorul institutiei

Conducatorul compartimentului

financiar-contabil

CONSTANTA DUMITRU



**Contul de executie a sumelor defalctate
din taxa pe valoarea adaugata pentru bugetele locale**

la data de **30.12.2017**

Cod 21

-lei-


Nr. crt.	Denumirea indicatorilor *)	Cod rand	Cod clasificatie bugetara	Prevederi bugetare aprobate initial	Prevederi bugetare definitive	Incasari realizate	Plati efectuate	Sume restituite
A	B	C	D	1	2	3	4	5=3 - 4
	Sume defalctate din TVA (rd. 2+4+6+7+8+9+10)	01	1102	81,692,000	89,587,000	89,587,000	89,587,000	
	Sume defalctate din taxa pe valoarea adaugata pentru finantarea cheltuielilor descentralizate la nivelul judetelor si Municipiului Bucuresti, din care:	02	110201	53,097,000	60,292,000	60,292,000	60,292,000	
	- sustinerea sistemului de protectie a copilului	03		12,868,000	15,441,000	15,441,000	16,483,862	-1,042,862
	- sustinerea centrelor de asistenta sociala a pers. cu handicap		00	13,406,000	15,645,000	15,645,000	15,645,000	
	- produse lactate si de panificatie		00	7,903,000	7,903,000	7,903,000	7,233,861	669,139
	- implementarea program. de incurajare a cons. de fructe in scoli		00	1,111,000	1,111,000	1,111,000	1,057,543	53,457
	- inv special si centrele jud de res si asist educationala		00	10,406,000	11,291,000	11,291,000	10,970,734	320,266
	- carmine pentru persoane varstnice		00	238,000	238,000	238,000	238,000	
	- Programul pentru scoli al Romaniei, HG 640/2017		00		1,498,000	1,498,000		1,498,000
	- alte cheltuieli descentralizate la nivelul judetelor		00	7,165,000	7,165,000	7,165,000	8,663,000	-1,498,000
	Sume defalctate din taxa pe valoarea adaugata pentru drumuri:	08	110205	11,559,000	9,659,000	9,659,000	9,659,000	
	Sume defalctate din taxa pe valoarea adaugata pentru echilibrarea bugetelor locale	09	110206	17,036,000	19,636,000	19,636,000	19,636,000	

Conducatorul institutiei

Conducatorul compartimentului

financiar-contabil

CONSTANTA DUMITRU



MARIUS OPRESCU

**VENITURILE, CHELTUIELILE SI EXCEDENTE ALE BUGETELOR
LOCALE PE UNITATI ADMINISTRATIV-TERRITORIALE**

la data de **31.12.2017**

Cod 24


-lei-

Nr. rand	Denumirea indicatorilor	Cod indicator	Prevederi anuale	Realizat
A	B	C	1	2
85	VENITURI TOTAL	000102	277,537,000	248,400,885
86	Venituri proprii	4802	57,190,000	56,846,297
87	1. Venituri curente, din care:	000202	146,777,000	146,431,720
88	a) Cote si sume defalcate din impozitul pe venit	0402	53,710,000	54,269,092
89	- Cote defalcate din impozitul pe venit	040201	36,700,000	37,582,473
90	- Sume alocate din cotele defalcate din impozitul pe venit pentru echilibrarea bugetelor locale	040204	17,010,000	16,686,619
91	b) Sume defalcate din taxa pe valoarea adaugata	1102	89,587,000	89,587,000
92	- Sume defalcate din taxa pe valoarea adaugata pentru finantarea cheltuielilor descentralizate la nivelul judetelor	110201	60,292,000	60,292,000
95	- Sume defalcate din taxa pe valoarea adaugata pentru drumuri	110205	9,659,000	9,659,000
96	- Sume defalcate din taxa pe valoarea adaugata pentru echilibrarea bugetelor locale	110206	19,636,000	19,636,000
100	2. Venituri din capital	390002		1,577
105	4. Subventii de la alte nivele ale administratiei publice	420002	129,485,000	101,736,233
106	- Subventii de la bugetul de stat	4202	129,485,000	101,736,233
1071	5. Sume primite de la UE/alti donatori in contul platilor efectuate si prefinantari	4502		231,355
	6. Sume primite de la UE/alti donatori in contul platilor efectuate si prefinantari 2014-2020	480200	1,275,000	
108	CHELTUIELI TOTAL	5002	308,945,000	255,284,059
109	Excedent	9802	-31,408,000	-6,883,174
112	VENITURI TOTAL	000102	277,537,000	248,400,885
113	Venituri proprii	4802	57,190,000	56,846,297
114	1. Venituri curente, din care:	000202	146,777,000	146,431,720
115	a) Cote si sume defalcate din impozitul pe venit	0402	53,710,000	54,269,092
116	- Cote defalcate din impozitul pe venit	040201	36,700,000	37,582,473
117	- Sume alocate din cotele defalcate din impozitul pe venit pentru echilibrarea bugetelor locale	040204	17,010,000	16,686,619
118	b) Sume defalcate din taxa pe valoarea adaugata	1102	89,587,000	89,587,000
119	- Sume defalcate din taxa pe valoarea adaugata pentru finantarea cheltuielilor descentralizate la nivelul judetelor	110201	60,292,000	60,292,000
122	- Sume defalcate din taxa pe valoarea adaugata pentru drumuri	110205	9,659,000	9,659,000
123	- Sume defalcate din taxa pe valoarea adaugata pentru echilibrarea bugetelor locale	110206	19,636,000	19,636,000
128	2. Venituri din capital	390002		1,577
133	4. Subventii de la alte nivele ale administratiei publice	420002	129,485,000	101,736,233
134	- Subventii de la bugetul de stat	4202	129,485,000	101,736,233
1351	5. Sume primite de la UE/alti donatori in contul platilor efectuate si prefinantari	4502		231,355
	6. Sume primite de la UE/alti donatori in contul platilor efectuate si prefinantari 2014-2020	4802	1,275,000	

A	B	C	1	2
136	CHELTUIELI TOTAL	5002	300,945,000	255,284,059
137	Excedent	9802	-31,408,000	-6,883,174

Conducatorul institutiei

MARIUS OPRESCU



Conducatorul compartimentului
financiar-contabil

CONSTANTA DUMITRU

**Situatia platilor efectuate
din fonduri externe nerambursabile (FEN) postaderare (titlul 56 si titlul 58)**

La data de **31.12.2017**


-lei-

Nr. Ct	Denumirea indicatorilor	Cod rand	Buget de stat (s01- stat)	Buget local (s02- local)	Bugetul asigurator sociale de stat (s03- baas)	Bugetul asigurator pentru somaj (s04-somaj)	Bugetul Fondului national unic de asigurari sociale de sanatate (s05-sanatate)	Bugetul institutiilor publice si activitatilor finantate integral sau partial din venituri proprii (s10-local)	Bugetul fondurilor externe neramb. (s08-stat+ asigurat+ local)	Bugetul creditelor externe (s06-stat + local)	Bugetul creditelor interne (s07-stat + local)	Bugetul institutiilor publice si activitatilor finantate integral sau partial din venituri proprii (s20-stat+ asigurat+ autonome)	din care:		
													Bugetul institutiilor publice si activitatilor finantate integral din venituri proprii (s10-stat+ autonome)		
A	B		1	2	3	4	5	6	7	8	9	10	11		
1	Total plati (titlu VIII cod56 si titlu X cod58) (rd.02+11)								301910						
2	Total plati (titlul VIII cod 56) (rd.3 la rd.10)								301910						
3	Cheltuieli de personal (titlul I)								6089						
4	Bunuri si servicii (titlul II)								18594						
5	Subventii (titlu IV)														
6	Transferuri intre unitati ale administratiei publice (titlu VI)														
7	Alte transferuri (titlu VII)														
8	Asistenta sociala (titlu IX)														
9	Alte cheltuieli (titlu XI)														
10	Active nefinanciare (titlu XIII)								277227						
11	Total plati (titlul X cod 58) (rd.12 la rd.19)														
	Cheltuieli de personal (titlul I)														
	Bunuri si servicii (titlul II)														
	Subventii (titlu IV)														
	Transferuri intre unitati ale administratiei publice (titlu VI)														

Nr. Ct	Denumirea indicatorilor	Cod rand	Buget de stat (s01-stat)	Buget local (s02-local)	Bugetul asiguratorilor sociale de stat (s03-bass)	Bugetul asiguratorilor pentru somaj (s04-somaj)	Bugetul Fondului national unic de asigurari sociale de sanatate (s05-sananate)	Bugetul institutiilor publice si activitatilor finantate integral sau partial din venituri proprii (s10-local)	Bugetul fondurilor externe neramb. (s08-stat+local)	Bugetul creditelor externe (s06-stat+local)	Bugetul creditelor interne (s07-stat+local)	Bugetul institutiilor publice si activitatilor finantate integral sau partial din venituri proprii (s20-stat+asiguran+autonome)	din care:		
													Bugetul institutiilor publice si activitatilor finantate integral din venituri proprii (s10-stat+autonome)	Bugetul institutiilor publice si activitatilor finantate integral din venituri proprii (s10-stat+autonome)	
A	B		1	2	3	4	5	6	7	8	9	10	11		
	Alte transferuri (titlul VII)														
	Asistenta sociala (titlul IX)														
	Alte cheltuieli (titlul XI)														
	Active nefinanciare (titlul XIII)														

Conducatorul institutiei

MARIUS OPRESCU



Conducatorul compartimentului

financiar-contabil
CONSTANTA DUMITRU


Situația acțiunilor/părților sociale deținute direct/indirect de unitățile administrativ-teritoriale la operatorii economici, la data de 31.12.2017

Nr. crt.	Denumirea operatorului economic la care unitatea administrativ-teritorială este acționar direct sau indirect						Unitatea administrativ-teritorială este acționar la operatorul economic		Valoarea acțiunilor/părților sociale din capitalul social al operatorului economic deținute de către unitatea administrativ-teritorială (lei)		Ponderarea în capitalul social
	Codul unic de identificare	Codul CAEN al activității principale a operatorului economic	Denumirea operatorului economic	Tip operator (SRL, SA, ASO, RA, RAS)	Capitalul social al operatorului economic (lei)	Direct	Indirect	Direct	Indirect		
1	2	3	4	5	6	7	8	9	10	11=9/6*100 11=10/6*100	
	1 RO21307548		SC COMPANIA DE APA OLT	SA	12.642.610	Direct		1.793.000		14,18	
	2 RO10881110		SC OLT DRUM SC DIVIZIA DE PAZA	SA	449.710	Direct		449.710		100,00	
	3 227608930		8424 PAZA	SRL	200		Indirect		200	100,00	
					13.092.520			2.242.710		200	

Conducătorul instituției

PREȘEDINTE

MARIUS OPRESCU JUDEȚUL OLT *



Conducătorul compartimentului
financiar-contabilitate

Director Executiv

CONSTANȚA DUMITRU

SITUATIA

unor indicatori referitori la protec_ia copilului si a persoanelor cu handicap

la data de

31.12.2017

Cod 08


Denumire	Cod rand	Numar
Copii aflati in familii substitutive *)	001	796
Copii protejati in :	002	296
Centre de plasament	003	223
Centre de ingrijire zi	004	64
Centre maternale **)	005	9
Persoane cu handicap institutionalizate in unitati de protectie	006	429
Asistenti personali pentru persoane cu handicap	007	1,128
Indemnizatii lunare alocate persoanelor cu handicap grav	008	5,426

*) La asistentii maternali angajati ai serviciilor publice, la rude pâna la gr. IV inclusiv, la alte familii si persoane, încredintati în vederea adoptiei.

***) Coloana „Numar” se va completa cu numarul de cupluri mama-copil.

Conducatorul institutiei

MARIUS OPRESCU



Conducatorul compartimentului
financiar-contabil
CONSTANTA DUMITRU

BUGETUL LOCAL

SITUATIA MODIFICARILOR IN STRUCTURA ACTIVEI NETE/CAPITALURILOR

Anexa 34

Cod 25

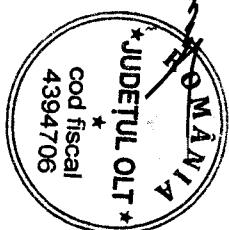
la data de 31.12.2017

-lei-

Denumirea indicatorilor	Cod rand	Sold la inceputul anului	Cresteri	Reduceri	Sold la sfarsitul anului
A	B	1	2	3	4
Fondul activelor fixe necorporate (Ct. 1000000)	01				
Fondul bunurilor care alcatuiesc domeniul public al statului (Ct. 1010000)	02				
Fondul bunurilor care alcatuiesc domeniul privat al statului (Ct. 1020101)	03				
Fondul bunurilor care alcatuiesc proprietatea privata a institutiilor publice (Ct. 1020102)	03.1				
Fondul bunurilor care alcatuiesc domeniul public al unitatilor administrative teritoriale (Ct. 1030000)	04	681.263,186	11.015,119		692.278,305
Fondul bunurilor care alcatuiesc domeniul privat al unitatilor administrative teritoriale (Ct. 1040101)	05	1.157,851			1.157,851
Fondul bunurilor care alcatuiesc proprietatea privata a institutiilor publice din administratia locala (Ct. 1040102)	05.1				
Rezerve din reevaluare (Ct. 1050100+1050200+1050300+1050400)	06	12.388,231		1.002,743	11.385,488
Diferente din reevaluare si diferente de curs aferente dobinzilor incasate (SAPARD) (Ct. 1060000)	07				
Fondul de rulumnt (Ct. 131)	08				
Fondul de rezerva al bugetului asigurarilor sociale de stat (Ct. 1320000)	09				
Fondul de rezerva constituit conform Legii nr.95/2006 (Ct. 1330000)	10				
Fondul de amortizare aferent activelor fixe detinute de serviciile publice de interes local (Ct. 134)	11				
Fondul de risc (Ct. 135)	12				
Fondul depozitelor speciale constituite pentru constructii de locuinte (Ct. 136)	13				
Taxe speciale (Ct. 137)	14				
Fondul de dezvoltare a spitalelor (Ct. 1390100)	15				
Alte fonduri (constituite inafara bugetului local) (Ct. 1392+1393+1394+1396+1399)	16				
Rezultatul reportat (Ct. 1170000- sold creditor)	17	132,531,195	392,567,283	456,274,260	68,824,218
Rezultatul reportat (Ct. 1170000- sold debitor)	18				
Rezultatul patrimonial al exercitiului (Ct. 1210000 - sold creditor)	19	64,198,920	214,727,983	198,085,115	16,642,868
Rezultatul patrimonial al exercitiului (Ct. 1210000 - sold debitor)	20			64,198,920	
Total capitaluri proprii (rd 01 la 17-rd. 18+rd. 19-rd.20)	21	763,141,543	618,310,385	591,163,198	790,288,730

Conducatorul institutiei

MARIUS OPRESCU



Conducatorul compartimentului

financiar-contabil

CONSTANTA DUMITRU

BUGETUL LOCAL

Anexa 35a

SITUATIA ACTIVELOR FIXE AMORTIZABILE

cod 26

la data de 31.12.2017


- lei -

Denumirea activelor fixe	Nr. rand	Existent 31.12.2015		Sold la inceputul anului	Cresteri									
		1	2		3	Total din care	4=5+6+7+8+9	5	6	7	8	9		
A	B	1	2	3										
ACTIVE FIXE NECORPORALE	01													
Cheltuieli de dezvoltare (ct. 2030000)	02													
Concesiuni, brevete, licente, marci comerciale, drepturi si active similare(ct. 2050000)	03			1450	195572		75233							120339
Alte active fixe necorporale(ct.2080100+2080200)	04			8950587	45961		45961							
TOTAL (rd. 02+03+04)	05			8952037	241533		121194							120339
ACTIVE FIXE CORPORALE	06													
Amenajari la terenuri (ct. 2110200)	07													
Constructii (ct. 2120000) din care:	08			11707429	107921									107921
- drumuri publice, exclusiv poduri, podete, pasarele si viaducte si tunele	09			154054										
- drumuri industriale agricole	10													
- infrastructura pentru transport feroviar, exclusiv poduri, podete, pasarele si viaducte si tunele	11													
- poduri, podete, pasarele si viaducte pentru transporturi feroviare si rutiere; viaducte	12													
- tunele	13													
- piste pentru aeroporturi si platforme de stationare pentru avioane si autovehicule; constructii aeroportuare	14													
- canale pentru navigatie	15													
- alte active fixe incadrate in grupa constructii	16			11553375	107921									107921
Instalatii tehnice, mijloace de transport, animale si plantatii (ct.2130100+2130200+2130300+2130400)	17			77186314	4983529		4295876		15069		483598			65249
Mobilier, aparatura birou, echipamente de protectie a valorilor umane si materiale si alte active fixe corporale (ct.2140000)	18			15490646	328375		212859		73936					41580

Denumirea activelor fixe	Nr. rand	Existent		Sold la inceputul anului	Cresteri									
		31.12.2015			Total din care	4=5+6+7+8+9	5	6	7	8	9			
A	B	1	2	3										
TOTAL (rd. 07 +08 +17 + 18)	19			104384389	5419825	123737	4508735	89005	483598	214750				
TOTAL ACTIVE FIXE (rd. 05+ 19)	20			113336426	5661358	123737	4629929	89005	483598	335089				

Conducatorul institutiei

MARIUS OPRESCU



Conducatorul compartimentului

financiar-contabil

CONSTANTA DUMITRU

BUGETUL LOCAL

SITUATIA ACTIVEI FIXE AMORTIZABILE

Anexa 35a

cod 27

la data de 31.12.2017

- lei -

Denumirea activelor fixe	Nr. rând	Reduceri						Sold la sf. anului	Ajustari de valoare(amortizari si ajustari pentru depreciere)				Valoare contabila neta, din care:				
		Total din care	diferente din reevaluare	eliminare amortizare	dezmembrari si cesari	transferuri cu titlu gratuit	vanzari		alte cai	Sold la inceputul anului	Cresteri	Reduceri	Sold la sf. anului	Domeniu privat al statului	Domeniu privat al UAT	Proprietate privata a institt. pub	
A	B	10=11+12+13+14+15+16	11	12	13	14	15	16	17=3+4+10	18	19	20	21=18+19-20	22=17	23=17	24=17	
ACTIVE FIXE NECORPORALE	01																
Cheltuieli de dezvoltare (ct. 2030000)	02																
Concesii, brevete, licente, marci comerciale, drepturi si active similare(ct. 2050000)	03	50755			50755				146267	1450	93501	50755	44196				102071
Alte active fixe necorporale(ct. 2080100+2080200)	04	123632			3293				8872916	8860414	26683	77020	8810077				62839
TOTAL (rd. 02+03+04)	05	174387			54048				9019183	8861864	120184	127775	8854273				164910
ACTIVE FIXE CORPORALE	06																
Amenajari la terenuri (ct. 2110200)	07																
Constructii (ct. 2120000) (rd. 08 = de la rd. 09 la rd. 16) din care:	08	2380523				2380523			9434827	2657197	390973	490279	2557891				6876836
- drumuri publice, exclusiv poduri, podete, pasarele si viaducte si tunele	09								154054								154054
- drumuri industriale agricole	10																
- infrastructura pentru transport feroviar, exclusiv poduri, podete, pasarele si viaducte si tunele	11																
- poduri, podete, pasarele si viaducte pentru transporturi feroviare si rutiere, viaducte	12																
- tunele	13																
- piste pentru aeroporturi si platforme de stationare pentru avioane si autovehicule; constructii aeroportuare	14																
- canale pentru navigatie	15																
- alte active fixe incadrate in grupa constructii	16	2380523				2380523			9280773	2657197	390973	490279	2557891				6722882
Instalatii tehnice, mijloace de transport,	17	703638			356988	204260	53703	8867	81466205	42914162	4832010	447173	47298999				34167206

Denumirea activelor fixe	Nr. rând	Total din care	diferențe din reevaluare	eliminate amortizare	dezmembrați și casari	transferuri cu titlu gratuit	vanzari	alte cai	sold la sf. anului		pentru depreciere)					din care:		
									17=3+4-10	18	19	20	21=18+19-20	22=17-21-23-24	23=17	24=17	Proprietate privată a instit. pub	
animale și plantatii (cl.2130100+2130200+2130300+2130400)	A	B	10=11+12+13+14+15+16	11	12	13	14	15	16	17=3+4-10	18	19	20	21=18+19-20	22=17-21-23-24	23=17	24=17	6520715
Mobilier, aparatură birou, echipamente de protecție a valorilor umane și materiale și alte active fixe corporale (cl.2140000)		18	178640			22666	28466	127506		15640381	7896857	1469098	246289	9119666				6520715
TOTAL (rd. 07 +08 +17 + 18)		19	3262801			379656	2613249	181209	88667	106541413	53468216	6692081	1183741	58976556				47564857
TOTAL ACTIVE FIXE (rd. 05+ 19)		20	3437188			433704	2613249	181209	209026	115560596	62330080	6812265	1311516	67830829				47729767


*) Coloana 5 se completează cu creșterile de valoare din reevaluare evidențiate în conturile 105 "Rezerve din reevaluare" și 7813 "Venituri din ajustări privind deprecierea activelor fixe";

***) Coloana 11 se completează cu reducerile de valoare din reevaluare evidențiate în conturile 105 "Rezerve din reevaluare" și 6813 "Cheltuieli operaționale privind ajustările pentru deprecierea activelor fixe";

****) Coloana 12 se completează cu valoarea amortizării eliminată din valoarea activului fix în situația în care reevaluarea se efectuează de către evaluatorii autorizați. Aceeași valoare se completează și pe coloana 20 "Reduceri";

Conducatorul institutiei

MARIUS OPRESCU



Conducatorul compartimentului

financiar-contabil
CONSTANȚA DUMITRU

BUGETUL LOCAL

Anexa 35b

SITUATIA ACTIVEIOR FIXE NEAMORTIZABILE

Cod 28

la data de 31.12.2017

- lei -

Denumirea activelor fixe	Nr. rand	Existent 31.12.2015			Sold la inceputul anului	Total din care:	diferente din reevaluare	Cresteri			alte cai
		UM	UM	UM				achiziti	transferuri primite cu titlu gratuit	donatii, sponsorizari	
A	B	1	2	3	4	5=6+7+8+9+10	6	7	8	9	10
ACTIVE FIXE NECORPORALE	01										
Inregistrari ale evenimentelor cultural-sportive(ct. 2060000)	02										
Active fixe necorporale in curs de executie(ct. 2330000)	03										
TOTAL (rd. 02 + 03)	04										
ACTIVE FIXE CORPORALE	05										
Amenajari la terenuri (ct.2110200)	06										
Terenuri (ct. 2110100)	07				27985478	484921					484921
Construcții (ct.2120000) (rd.08 = de la rd.09 la rd.16) din care:	08				654435559	10530198					10530198
- drumuri publice, exclusiv poduri, podete, pasarele si viaducte si tunele	09				342106014	6633626					6633626
- drumuri industriale si agricole	10										
- infrastructura pentru transport feroviar exclusiv, poduri, podete, pasarele si viaducte si tunele	11										
- poduri, podete, pasarele si viaducte pentru transporturi feroviare si rutiere; viaducte	12				43847361	1321907					1321907
- tunele	13										
- piste pentru aeroporturi si platforme de stationare pentru avioane si autovehicule; constructii aeroportuare	14										
- canale pentru navigatie	15				172213771	2220826					2220826
- alte active fixe încadrate în grupa constructii	16				96268413	353839					353839
Instalatii tehnice, mijloace de transport, animale si plantatii (ct. 2130100+2130200+2130300+2130400)	17										
Mobilier, aparatura biroutica, echipamente de protectie a valorilor umane si materiale si alte active fixe corporale (ct.2140000)	18										

Denumirea activelor fixe	Nr. rand	Existent 31.12.2015			Sold la inceputul anului	Cresteri					
		UM	UM	UM		Total din care:	diferente din reevaluare	achizitii	transferuri primite cu titlu gratuit	donatii, sponsorizari	alte cai
A	B	1	2	3	4	5=6+7+8+9+10	6	7	8	9	10
Active fixe corporale in curs de executie (ct. 2310000)	19				16240557	21333116		2810046			18523070
Alte active nefinanciare (ct.2150000)	20										
TOTAL (rd.06+ 07 + 08+ 17+18+19+20)	21				698661594	32348235		2810046			29538189
TOTAL ACTIVE FIXE (rd. 04+21)	22				698661594	32348235		2810046			29538189


Conducatorul institutiei

MARIUS OPRESCU

Conducatorul compartimentului

financiar-contabil

CONSTANTA DUMITRU



BUGETUL LOCAL

Anexa 35b

SITUATIA ACTIVELOR FIXE NEAMORTIZABILE

Cod 29

la data de 31.12.2017

- lei -

Denumirea activelor fixe	Nr. rând	Reduceri						Sold la sfârșitul anului	Valoarea activelor fixe neamortizate						
		Total din care	reevaluare	dezechimbri și casari	transferuri cu titlu gratuit	vanzari	altele		Fondul activelor fixe necorporale	Domeniu public al statului	Domeniu privat al statului	Proprietate instit. publice	Domeniu public al UAT	Domeniu privat al UAT	Proprietate privata a admn. locala
A	B	11=12+13+14+15+16	12	13	14	15	16	17=18+19+20+21+22+23+24	18	19	20	21	22	23	24
ACTIVE FIXE NECORPORALE	01														
Inregistrari ale evenimentelor cultural-sportive(ct. 2060000)	02														
Active fixe necorporale in curs de executie(ct. 2330000)	03														
TOTAL (rd. 02 + 03)	04														
ACTIVE FIXE CORPORALE	05														
Amenajari la terenuri (ct.2110200)	06														
Terenuri (ct. 2110100)	07						28470399						27846885	623514	
Construcții (ct.2120000) (rd.08 = de la rd.09 la rd. 16) din care:	08						664965757						664431420	534337	
- drumuri public, exclusiv poduri, podete, pasarele și viaducte și tunele	09						348739640						348739640		
- drumuri industriale și agricole	10														
- infrastructura pentru transport feroviar, exclusiv poduri, podete, pasarele și viaducte și tunele	11														
- poduri, podete, pasarele și viaducte pentru transport feroviar și rutiere, viaducte	12						45169268						44684399	484869	
- tunele	13														
- piste pentru aeroporturi și platforme de staționare pentru avioane și autovehicule; construcții aeroportuare	14														
- canale pentru navigație	15						174434597						174385129	49468	

Denumirea activelor fixe	Nr. rând	Reduceri						Sold la sfârșitul anului	Valoarea activelor fixe neamortizate						
		Total din care	reevaluare	dezechimbări și casari	transferuri cu titlu gratuit	vanzari	alte cai		Fondul activelor fixe necorporale	Domeniu public al statului	Domeniu privat al statului	Proprietatea privată a insit. publice	Domeniu public al UAT	Domeniu privat al UAT	Proprietatea privată a insit. publ. din admin. locala
A	B	11=12+13+14+15+16	12	13	14	15	16	17=18+19+20+21+22+23+24	18	19	20	21	22	23	24
- alte active fixe încadrate în grupa construcții	16							96622252					96622252		
Instalații tehnice, mijloace port, animale și plantății (ct. 2130100+2130200+2130300+2130400)	17														
Mobilier, aparatură birocratică, echipamente de protecție a valorilor umane și materiale și alte active fixe corporale (ct. 2140000)	18														
Active fixe corporale în curs de executie (ct. 2310000)	19	7875136			259924		7615212	29698537							
Alte active nefinanciare (ct. 2150000)	20														
TOTAL (rd. 06+ 07+ 08+17+18+19+20) col. 4 la 17	21	7875136			259924		7615212	723134693					692278305	1157851	
TOTAL ACTIVE FIXE (rd. 04+21) col. 4 la 17	22	7875136			259924		7615212	723134693					692278305	1157851	


Conducatorul institutiei

MARIUS OPRESCU

Conducatorul compartimentului

financiar-contabil

CONSTANTA DUMITRU



**SITUATIA ACTIVELOR SI DATORIILOR INSTITUTIILOR PUBLICE
 DIN ADMINISTRATIA LOCALA**

Cod 18		la data de 31.12.2017		-lei-
Nr. rand		Cod rand	Sold la inceputul anului	Sold la sfarsitul perioadei
A	B	C	1	2
	Disponibilitati în lei ale institutiilor publice locale si ale institutiilor publice de subordonare locala, la trezorerii: (ct.5100000+ct.5120101+ct.5120501+ct.5150101+ct.5150103+ct.5150500+ct.5150600+ct.5160101+ct.5160301 +ct.5160302+ct.5170101+ct.5170301+ct.5170302+ct.5210100+ct.5210300+ct.5280000+ct.5290201+ct.5290301+ct.5290400+ ct.5290901+ct.5500101+ct.5520000+ct.5550101 +ct.5570101+ct.5580101+ct.5580201+ct.5600101+ ct.5600300+ct.5610100+ct.5610300+ct.5620101+ct.5620300-ct.7700000), din care :	5	45403160	39015515
	Total (in baze cash) (rd.04+05)	8	45403160	39015515
	Total (in baze accrual) (rd.08+09)	10	45403160	39015515
	Alte valori (ct.5320100+ct.5320200+ct.5320300+ct.5320400+ct.5320500+ ct.5320600+ct.5320800)	23	47194	58019
	Disponibilitati ale institutiilor publice locale si ale institutiilor de subordonare locala la institutiile de credit rezidente (ct.5110101+ct.5110102+ct.5120102+ct.5120402+ct.5120502+ct.5150102+ ct.5150202+ct.5160102+ct.5160202+ct.5170102+ ct.5170202+ct.5290202+5290302+ct.5290902+ct.5500102+ct.	32	313494	317377

	5550102+ct. 5550202+ct.5570202+ct.55 80102+ ct.5580302+ ct.5600102+ct.5600103+ct .5610102+ct5610103+ct.56 20102+ct.5620103), din care :			
	Total (în baza cash) (rd.32+35)	36	313494	317377
	Total (în baza accrual) (rd.36+37)	38	313494	317377
	Actiuni necotate detinute de autoritatile locale la societati nefinanciare (ct.2600200 - ct.2960102) (S.11)	131	1427710	2242710
	Total (la valoarea contabila neta (la valoarea de intrare mai putin ajustarile cumulate pentru pierderea de valoare) (rd.131+132+133)	134	1427710	2242710
1	Creante comerciale necurente legate de livrari de bunuri si servicii de catre autoritatile locale sau de institutii subordonate acestora (ct.4110201+ct.4110208+c t.4130200+ct.4610201 - ct.4910200 - ct.4960200) Total (rd.158+159+160+164), din care:	157	21936	18075
	-de la societati nefinanciare (S.11),	159	21936	18075
	Creante comerciale curente legate de livrari de bunuri si servicii de catre autoritatile locale sau de institutii subordonate acestora (ct.2320000+ct.2340000+c t.4090101+ct.4090102+ct. 4110101+ ct.4110108+ ct.4130100+ct.4180000+ct .4610101 - ct.4910100 - ct.4960100). Total (rd.166+167+168+172), din care de la :	165	8144902	8784135
	- de la societati nefinanciare (S.11),	167	8144902	8784135
1	Creante ale bugetului local (ct.4640000 -ct. 4970000). Total	176	1742962	1185510

	(rd.177+178+179+183), din care			
	-de la societati nefinanciare (S.11),	178	1742962	1185510
	Total creante (rd.176+184)	185	1742962	1185510
	Credite pe termen lung primitive (contractate, garantate, asimilate, etc.) de institutiile publice locale (ct.1620200+ct.1630200+c t.1670201+ct.1670202+ct. 1670203+ ct.1670209). Total (rd.287+288+289+289.1) din care acordate de :	286	57270562	46109775
	-Societati care accepta depozite, exclusiv banca centrala (S.122)	287	52065945	41283675
	-Administratia centrala (exclusiv fondurile de securitate sociala) (S.1311) Credite pe termen lung primite din venituri din privatizare de catre institutii publice din administratia locala (ct.1620200+ct.1670203)	289.1	5204617	4826100
	Total (in baze cash) (rd.286)	290	57270562	46109775
	Datorii comerciale necurente legate de livrari de bunuri si servicii (ct.4010200+ct.4030200+c t.4040200+ ct.4050200+ct.4620201). Total (rd.313+314+318+319), din care catre :	312	3492	27821
	- Societati nefinanciare (S.11)	313	3492	27821
	Datorii comerciale curente legate de livrari de bunuri si servicii (ct.4010100+ct.4030100+c t.4040100 +ct. 4050100+ct.4080000 + ct.4190000+ ct.4620101) Total (rd.321+322+326+327), din care catre :	320	10678315	11578707
	- Societati nefinanciare (S.11)	321	10678315	11578707
	Datoriile institutiilor publice din	331	7018174	7882654

administratia locala catre bu te (ct.4420300+ ct.4310100+ct.4310200+ct. .4310300+ct.4310400+ ct.4310500+ ct.4310700+ct. 4370100+ct.4370200+ct.43 70300+ ct.4420801 +ct.4440000+ct.446.01.00 +ct.446.02.00+ct.4480100)			
Salariile angajatilor (ct 4210000+ct.4230000+ct.42 60000 +ct.4270100+ct. 4270300 +ct.4280101)	332	9886836	10780384
Alte drepturi cuvenite altor categorii de persoane (ct.4260000+ct.4270200 +ct. 4270300+ct.4290000+ct.43 80000)	333	6900251	7499335
Total (rd.331+332+333+334)	335	23805261	26162373
Provizioane necurente (ct.1510201+ ct.1510202+ ct.1510203 +ct.1510204 +ct.1510208), din care:	342.1	4690517	2564708
Provizioane necurente, constituite conform OUG 71/2009 si OG 17/2012 reprezentând drepturi salariale câstigate în instanta (din soldul ct.1510203)	342.3	4237297	2165432
Provizioane necurente, constituite conform Legii nr.85/2016, privind plata diferentelor salariale cuvnite personalului didactic din învatamântul de stat pentru perioada octombrie 2008 - 13 mai 2011(din soldul ct.1510203)	342.4	151700	139000
Provizioane necurente pentru daune-interese moratorii sub forma dobânzii legale, pentru plata esalonata a sumelor prevazute în titluri executorii având ca obiect acordarea unor drepturi salariale personalului din	342.5	301520	260276


sectorul bugetar (din
soldul c' 1510203)

Nota

Sectoarele si subsectoarele definite conform Sistemului European de Conturi (SEC' 95)	utilizator Anexa 40	Cod SEC'95
Societati nefinanciare		S.11
Societati financiare		S.12
Banca centrala		S.121
Societati care accepta depozite, exclusiv banca centrala		S.122
Fonduri de piata monetara		S.123
Fonduri de investitii, altele decat fondurile de piata monetara		S.124
Aiti intermediari financiari, exclusiv societati de asigurare si fonduri de pensii		S.125
Auxiliari financiari		S.126
Societati de asigurare (SA)		S.128
Fonduri de pensii (FP)		S.129
Administratii publice		S.13
Administratia centrala(exclusiv fondurile de securitate sociala)		S.1311
Administratia locale(exclusiv fondurile de securitate sociala)		S.1313
Fonduri de securitate sociala		S.1314
Gospodariile populatiei		S.14
Restul lumii		S.2
State membre si institutii si organisme ale Uniunii Europene		S.21
Statele membre ale Uniunii Europene		S.211
Institutii si organisme ale Uniunii Europene		S.212
State nonmembre si organizatii internationale nerezidente ale Uniunii Europene		S.22

Conducatorul institutiei

MARIUS OPRESCU



Conducatorul compartimentului
financiar-contabil
CONSTANTA DUMITRU