

BILANT

ACTIVITATEA DE TREZORERIE
SI CONTABILITATE PUBLICA OLT
REGISTRATURA 2

Nr. OT 130928 Data 30.01.2015

incheiat la

31.12.2014

- lei -

Nr. rand	Denumirea indicatorilor	Cod	Sold la:	
			inceputul anului	sfarsitul perioadei
A	B	C	1	2
	ACTIVE	01		
	ACTIVE NECURENTE	02		
	Active fixe necorporale (ct.2030000+2050000+2060000+2080100+2080200+ 2330000 -2800300-2800500-2800800-2900400-2900500-2900800-2930100*)	03	5736135	2930450
	Instalatii tehnice, mijloace de transport, animale, plantatii, mobilier, aparatura birotica si alte active corporale (ct.2130100+2130200+2130300+2130400+2140000+2310000 -2810300-2810400-2910300-2910400-2930200*)	04	31154303	33652080
	Terenuri si cladiri (ct.2110100+2110200+2120000+2310000-2810100-2810200 -2910100-2910200-2930200)	05	546272494	595150614
	Alte active nefinanciare (ct.2150000)	06		
	Active financiare necurente (investitii pe termen lung) peste un an (ct.2600100+2600200+2600300+2650000+ 2670201+ 2670202+ 2670203+2670204+2670205+2670208 -2960101-2960102 -2960103 -2960200), din care: 2678+2679- 296) din care:	07	1708991	1475292
	Titluri de participare (ct.2600100+2600200+2600300-2960101-2960102-2960103)	08	1427910	1427910
	Creante necurente – sume ce urmeaza a fi incasate dupa o perioada mai mare de un an (ct.4110201+4110208+4130200+4280202+4610201+ 4610209 - 4910200 - 4960200), din care:	09	134397	98625
	Creante comerciale necurente – sume ce urmeaza a fi incasate dupa o perioada mai mare de un an (ct 4110201+4110208+4610201+4610209 - 4910200 -4960200)	10	134397	98625
	TOTAL ACTIVE NECURENTE (rd.03+04+05+06+07+09)	15	585006320	633307061
	ACTIVE CURENTE	18		
	Stocuri (ct.3010000+3020100+3020200+3020300+3020400+ 3020500+ 3020600+ 3020700+3020800+3020900+ 3030100+3030200+ 3040100+ 3040200+3050100+ 3050200+3070000+3090000+ 3310000+ 3320000+ 3410000+3450000+3460000+3470000+ 3490000+ 3510100+ 3510200+3540100+ 3540500+3540600+ 3560000+ 3570000+ 3580000+ 3590000+3610000+ 3710000+ 3810000+/-3480000+/-3780000-3910000 -3920100-3920200 -3930000-3940100-3940500-3940600-3950100-3950200-3950300- 3950400-3950600-3950700-3950800-3960000-3970000-3980000)	19	37168694	42529611
	Creante curente – sume ce urmeaza a fi incasate într-o perioada mai mica de un an-	20		
	Creante din operatiuni comerciale, avansuri si alte decontari (ct.2320000+2340000+4090101+4090102+4110101+ 4110108+ 4130100+ 4180000+4250000+4280102+ 4610101+ 4610109 +4730109**+4810101+ 4810102+ 4810103+4810200+ 4810300+4810900+ 4820000+ 4830000 + 4890000 - 4910100- 4960100+5120800), din care:	21	31168161	26306122
	Creante comerciale si avansuri (ct.2320000+2340000+4090101+4090102+ 4110101+ 4110108+)	22	30705001	25952253

A	B	C	1	2
	4130100 +4180000+... (0101+4610109 -4910100 - 4960100), din care :			
	Avansuri acordate	22.1		
	Creante bugetare (ct. 4310100**+4310200**+4310300**+4310400**+ 4310500**+ 4310700**+4370100**+4370200**+ 4370300**+ 4420400+ 4420800**+ 4440000**+ 4460000** 4480200+ 4610102+ 4630000+ 4640000 + 4650100+4650200+4660401+ 4660402+ 4660500+ 4660900+ 4810101**+ 4810102**+ 4810103**+ 4810900**+ 4820000** - 4970000), din care:	23	1230344	1190200
	Creantele bugetului general consolidat (ct.4630000+4640000+4650100+4650200+4660401+4660402+ 4660500+ 4660900 - 4970000)	24	1119835	1119786
	Creante din operatiuni cu fonduri externe nerambursabile si fonduri de la buget (ct.4500100+4500300+4500501+4500502+4500503+ 4500504+ 4500505+4500700+ 4510100+4510300 + 4510500 +4530100+ 4540100+4540301+4540302+ 4540501+ 4540502+4540503+ 4540504+4550100+ 4550301+4550302+ 4550303+ 4560100+ 4560303+ 4560309+ 4570100+4570201+4570202+4570203+ 4570205+4570206+4570209+4570301+4570302+ 4570309+ 4580100+ 4580301+4580302+ 4610103+ 4730103** +4740000+ 4760000), din care:	25	10461428	1634094
	Sume de primit de la Comisia Europeana (ct.4500100+4500300+4500501+4500502+4500503+ 4500504+ 4500505+4500700)	26		
	Împrumuturi pe termen scurt acordate (ct.2670101+2670102+2670103+2670104+2670105+ 2670108+ 2670601 +2670602+ 2670603+2670604+ 2670605+ 2670609+ 4680101+ 4680102 +4680103+ 4680104 +4680105+4680106+ 4680107+ 4680108+ 4680109 + 4690103+4690105+ 4690106+ 4690108+ 4690109)	27		
	Total creante curente (rd. 21+23+25+27)	30	42859933	29130416
	Investitii pe termen scurt (ct.5050000-5950000)	31		
	Conturi la trezorerii si institutii de credit :	32		
	Conturi la trezorerie, casa în lei (ct. 5100000+5120101+5120501+5130101+5130301+5130302+5140101+5140301+5140302+5150101+5150103+5150301+5150500+5150600+5160101+5160301+5160302+5170101+5170301+5170302+5200100+5210100+5210300+5230000+5250101+5250102+5250301+ 5250302+5250400+5260000+5270000+5280000+5290101+5290201+5290301+5290400+5290901+5310101+5500101+5510000+5520000+5550101+5550400+5570101+5580101+5580201+5590101+5600101+5600300+5600401+5610100+5610300+5620100+5620300+ 5620401+5710100+5710300+5710400+5740101+5740102+5740301+5740302+5740400+5750100+5750300+5750400-7700000)	33	32803553	52503496
	Dobânda de încasat, alte valori, avansuri de trezorerie (ct.5180701+5320100+5320200+5320300+5320400+ 5320500+ 5320600+ 5320800+5420100)	33.1	20687	39490
	depozite	34		
	Conturi la institutii de credit, BNR, casa în valuta (ct. 5110101+5110102+5120102+5120402+5120502+5130102+ 5130202+5140102+5140202+5150102+5150202+5150302+ 5160102+5160202+5170102+5170202+5290102+5290202+ 5290302+5290902+5310402+5410102+5410202+5500102+ 5550102+5550202+5570202+5580102+5580202+5580302+5580303+5590102+5590202+5600102+5600103+5600402+5620402)	35	408225	206322
	Dobânda de încasat, avansuri de trezorerie (ct.5180702+5420200)	35.1		
	depozite	36		
	Total disponibilitati si alte valori (rd.33+33.1+35+35.1)	40	33232465	52749308
	Conturi de disponibilitati ale Trezoreriei Centrale si ale trezoreriilor	41		

A	B	C	1	2
	teritoriale (ct. 5120600+5120700+5120901+5120902+5121000+5240100+5240200+5240300+5550101+5550102+5550103 -7700000)			
	Dobânda de încasat (ct. 5180701+5180702)	41.1		
	Cheltuieli in avans (ct. 4710000)	42		2080
	TOTAL ACTIVE CURENTE (rd.19+30+31+40+41+41.1+42)	45	113261092	124411415
	TOTAL ACTIVE (rd.15+45)	46	698267412	757718476
	DATORII	50		
	DATORII NECURENTE- sume ce urmeaza a fi platite dupa o perioada mai mare de un an	51		
	Sume necurente- sume ce urmeaza a fi platite dupa o perioada mai mare de un an (ct.2690200+4010200+4030200+4040200+4050200+4280201+4620201+ 4620209 + 5090000), din care:	52	3492	3492
	Datorii comerciale (ct.4010200+4030200+ 4040200+4050200+4620201+ 4620209)	53	3492	3492
	Împrumuturi pe termen lung (ct.1610200+1620200+1630200+1640200+1650200 +1660201+1660202+1660203+ 1660204+1670201+ 1670202+1670203 +1670208 +1670209-1690200)	54	51927138	64248984
	Provizioane (ct. 1510201+1510202+1510203+1510204+1510208)	55	11386731	9639195
	TOTAL DATORII NECURENTE (rd.52+54+55)	58	63317361	73891671
	DATORII CURENTE - sume ce urmeaza a fi platite într-o perioada de pana la un an	59		
	Datorii comerciale, avansuri si alte decontari (ct.2690100+4010100+4030100+4040100+4050100+ 4080000+ 4190000+ 4620101+4620109 +4730109+ 4810101+4810102+ 4810103+4810200+ 4810300+ 4810900+4820000+ 4830000+4890000+ 5090000+ 5120800), din care:	60	12809035	12776995
	Datorii comerciale si avansuri (ct. 4010100+4030100+4040100+4050100+ 4080000+ 4190000+ 4620101+ 4620109), din care:	61	12525551	12579183
	Avansuri primite	61.1		
	Datorii catre bugete (ct. 4310100+4310200 + 4310300 + 4310400 + 4310500+ 4310700+ 4370100 + 4370200 + 4370300 + 4400000+4410000+ 4420300 + 4420800 + 4440000 + 4460000 4480100 +4550501 + 4550502+ 4550503+ 4670100+ 4670200 + 4670300 + 4670400 + 4670500+ 4670900+ 4730109+4810900+ 4820000), din care:	62	4079482	4041897
	Datoriile institutiilor publice catre bugete	63		
	Contributii sociale (ct.4310100+4310200+4310300+4310400+4310500+4310700+4370100+4370200+4370300)	63.1	2819689	2911610
	Sume datorate bugetului din Fonduri externe nerambursabile (ct.4550501+4550502+4550503)	64		
	Datorii din operatiuni cu Fonduri externe nerambursabile si fonduri de la buget, alte datorii catre alte organisme internationale (ct. 4500200+4500400+4500600+4510200+4510401+4540402+ 4540409+4510601+4510602+4510603+4510605+4510606+ 4510609+4520100+4520200+4530200+4540200+4540401+4540402+4540601+4540602+4540603+4550200+4550401+ 4550402+4550403+4550404+4560400+4580401+4580402+ 4580501+4580502+4590000+4620103+4730103+4760000)	65	25359744	18099981
	din care: sume datorate Comisiei Europene (ct.4500200+4500400+4500600+4590000+4620103)	66		
	Împrumuturi pe termen scurt - sume ce urmeaza a fi platite într-o perioada de pâna la un an (ct.5180601+5180603+5180604+5180605+5180606 + 5180608+ 5180609+5180800+5190101+5190102 + 5190103+ 5190104+ 5190105+ 5190106+ 5190107+ 5190108+5190109+5190110+	70		

A	B	C	1	2
	5190180+ 5190190 ,			
	Împrumuturi pe termen lung – sume ce urmeaza a fi platite in cursul exercitiului curent (ct.1610100+1620100+1630100+1640100+1650100+ 1660101+ 1660102 +1660103+1660104+1670101+ 1670102+1670103+ 1670108+1670109+ 1680100 + 1680200+1680300 +1680400+ 1680500+1680701+ 1680702+ 1680703+1680708+1680709 -1690100)	71		
	Salariile angajatilor (ct.4210000+4230000+4260000+4270100+4270300+4280101)	72	5781574	5868978
	Alte drepturi cuvenite altor categorii de persoane (pensii, indemnizatii de somaj, burse) (ct.4220100+4220200+4240000+4260000+4270200+4270300+4290000+4380000), din care:	73	1039	4592421
	Pensii, indemnizatii de somaj, burse	73.1		
	Venituri in avans (ct.4720000)	74		
	Provizioane (ct. 1510101+1510102+1510103+1510104+1510108)	75		
	TOTAL DATORII CURENTE (rd.60+62+65+70+71+72+73+74+75)	78	48030874	45380272
	TOTAL DATORII (rd.58+78)	79	111348235	119271943
	ACTIVE NETE = TOTAL ACTIVE – TOTAL DATORII = CAPITALURI PROPRII (rd.80= rd.46-79 = rd.90)	80	586919177	638446533
	CAPITALURI PROPRII	83		
	Rezerve, fonduri (ct.1000000+1010000+1020000+1030000+1040000+ 1050100+ 1050200+ 1050300+1050400+1050500+ 1060000+ 1320000+ 1330000+1390100)	84	522148625	531973386
	Rezultatul reportat (ct.1170000- sold creditor)	85	56832746	66435130
	Rezultatul reportat (ct.1170000- sold debitor)	86		
	Rezultatul patrimonial al exercitiului (ct.1210000- sold creditor)	87	7937806	40038017
	Rezultatul patrimonial al exercitiului (ct.1210000- sold debitor)	88		
	TOTAL CAPITALURI PROPRII (rd.84+85-86+87-88)	90	586919177	638446533

Conducatorul institutiei



PAUL STANESCU

Conducatorul compartimentului
financiar-contabil
CONSTANTA DUMITRU

CONTUL DE REZULTAT PATRIMONIAL

la data de 31.12.2014

Cod 02

-lei-

Nr. crt	Denumirea indicatorilor	Cod rand	An precedent	An curent
A	B	C	1	2
I	VENITURI OPERATIONALE	01		
1.	Venituri din impozite, taxe, contributi de asigurari si alte venituri ale bugetelor (ct.7300100+7300200+7310100+7310200+7320100+ 7330000+ 7340000+ 7350100+7350200+7350300+7350400+ 7350500+ 7350600+7360100+7390000+7450100+7450200+ 7450300+ 7450400+ 7450500+7450900+ 7460100+ 7460200+ 7460300+ 7460900)	02	102,412,190	119,571,157
2.	Venituri din activitati economice (ct.7210000+7220000+7510100+ 7510200+/-7090000)	03	106,933,826	104,743,793
3.	Finantari, subventii, transferuri, alocatii bugetare cu destinatie speciala (ct. 7510500+7710000+7720100+7720200+7730000+7740100+7740200+7750000+7760000+7780000+7790000)	04	129,377,216	141,204,056
4.	Alte venituri operationale (ct.7140000+7180000+7500000+7510300+7510400+7810200+7810300 +7810401+7810402+7770000)	05	3,288,705	7,672,717
	TOTAL VENITURI OPERATIONALE (rd.02+03+04+05)	06	342,011,937	373,191,723
II.	CHELTUIELI OPERATIONALE	07		
1.	Salariile si contributiile sociale aferente angajatilor (ct.6410000+6420000+6450100+6450200+6450300+ 6450400+ 6450500+6450600+ 6450800+6460000+6470000)	08	123,164,055	126,665,616
2.	Subventii si transferuri (ct.6700000+6710000+6720000+6730000+6740000+ 6750000+ 6760000+ 6770000+ 6780000+6790000)	09	76,808,391	94,560,072
3.	Stocuri, consumabile, lucrari si servicii executate de terti (ct.6010000+6020100+6020200+6020300+6020400+ 6020500+ 6020600+ 6020700+6020800+6020900+6030000+ 6060000+ 6070000+6080000+6090000+6100000+ 6110000+ 6120000+ 6130000+6140000+6220000+6230000+6240100+ 6240200+ 6260000+6270000+6280000+6290100+6290200)	10	72,862,272	80,825,223
4.	Cheltuieli de capital, amortizari si provizioane (ct.6810100+6810200+6810300+6810401+6810402+6820101+ 6820109+6820200+)	11	57,915,706	28,359,752

A	B	C	1	2
	6890100+ 6890200)			
5	Alte cheltuieli operationale (ct.6350000+6540000+6580000)	12	737,716	178,760
	TOTAL CHELTUIELI OPERATIONALE (rd.08+09+10+11+12)	13	331,488,140	330,589,423
III.	REZULTATUL DIN ACTIVITATEA OPERATIONALA	14		
	- EXCEDENT (rd.06- rd.13)	15	10,523,797	42,602,300
	- DEFICIT (rd.13- rd.06)	16		
IV.	VENITURI FINANCIARE (ct. 7630000+7640000+7650100+7650200+76600 00+7670000+7680000+7690000+7860300+78 60400)	17	64,612	50,451
V.	CHELTUIELI FINANCIARE (ct. 6630000+6640000+6650100+6650200+66600 00+6670000+ 6680000+6690000+6860300+6860400+68608 00)	18	2,664,934	2,325,705
VI.	REZULTATUL DIN ACTIVITATEA FINANCIARA	19		
	- EXCEDENT (rd.17- rd.18)	20		
	- DEFICIT (rd.18- rd.17)	21	2,600,322	2,275,254
VII.	REZULTATUL DIN ACTIVITATEA CURENTA	22		
	- EXCEDENT (rd.15+20-16-21)	23	7,923,475	40,327,046
	- DEFICIT (rd.16+21-15-20)	24		
VIII.	VENITURI EXTRAORDINARE (ct.7910000)	25	14,417	6,348
IX	CHELTUIELI EXTRAORDINARE (ct.6900000+6910000)	26	86	268,087
X	REZULTATUL DIN ACTIVITATEA EXTRAORDINARA	27		
	- EXCEDENT (rd.25-rd.26)	28	14,331	
	- DEFICIT (rd.26-rd.25)	29		261,739
XI	REZULTATUL PATRIMONIAL AL EXERCITIULUI	30		
	- EXCEDENT (rd. 23+28-24-29)	31	7,937,806	40,065,307
	- DEFICIT (rd. 24+29-23-28)	32		

Conducatorul institutiei

PAUL STANESCU



Conducatorul compartimentului

financiar-contabil

CONSTANTA DUMITRU

SITUATIA FLUXURILOR DE TREZORERIE

la data de 31.12.2014

Cod 04

-lei-

Denumirea indicatorilor	Cod rand	Total	Casa in valuta	Alte disponibilitati
A	B	1	2	3
I. NUMERAR DIN ACTIVITATEA OPERATIONALA	01			
1. Incasari	02	37,566,377		37,566,377
2. Plati	03	37,769,434		37,769,434
3. Numerar net din activitatea operationala (rd. 02-rd.03)	04	-203,057		-203,057
II. NUMERAR DIN ACTIVITATEA DE INVESTITII	05			
1. Incasari	06			
2. Plati	07			
3. Numerar net din activitatea de investitii (rd.06-07)	08			
III. NUMERAR DIN ACTIVITATEA DE FINANTARE	09			
1. Incasari	10	1,470		1,470
2. Plati	11			
3. Numerar net din activitatea de finantare (rd.10-rd.11)	12	1,470		1,470
IV. CRESTEREA (DESCRESTEREA) NETA DE NUMERAR SI ECHIVALENT DE NUMERAR (rd.04+rd.08+rd.12)	13	-201,587		-201,587
V. NUMERAR SI ECHIVALENT DE NUMERAR LA INCEPUTUL ANULUI	14	408,225		408,225
1.Diferente de curs favorabile	15	80		80
2.Diferente de curs nefavorabile	16	396		396
VI. NUMERAR SI ECHIVALENT DE NUMERAR LA FINELE PERIOADEI (rd.13+14 +15-16)	17	206,322		206,322

NOTA: Coloanale se completeaza astfel:

Col.1 TOTAL - (col.1+col.2+col.3+.....n)

Col.2 - ct. 5314 "Casa in valuta"

Col.3 si urmatoarele - ct. de disponibilitati in lei si in valuta la unitati bancare:(5xx)

Conducatorul institutiei

PAUL STANESCU

Conducatorul compartimentului
financiar-contabil
CONSTANTA DUMITRU

SITUAȚIA FLUXURILOR DE TREZORERIE la data de 31.12.2014

DENUMIREA INDICATORULUI	Cod rand	TOTAL		TOTAL Alte disponibilități	500212	5004	5006	5007	770 sursa A buget stat	770 sursa G	770 sursa F	770 sursa c	50.02.42	50.14.01	17	5024	5211	
		A	B															1=2+3
I. NUMERAR DIN ACTIVITATEA OPERATIONALĂ	1																	
1. Încasări	2	365.918.260	7.221.885	135.151.162	7.059	4.650	1.217.697			7.592.760	125.038.503	1.270.646	12.092	7.755			223.545.213	
2. Plăți	3	312.804.009	7.221.885	132.783.121	21.771	2.115	789.606		27.290	7.592.760	123.094.131	1.270.646	12.092				172.799.003	
3. Numerar net din activitatea (rd.2-3)	1	53.114.251		2.368.041	-14.712	2.535	428.091		-27.290		1.944.372			7.755			50.746.210	
II. NUMERAR DIN ACTIVITATEA DE INVESTIȚII	5																	
1. Încasări	6	37.927.550		37.921.729						63.929	10.935.599	26.753.201					169.000	5.821
2. Plăți	7	53.382.854		37.905.679						63.929	10.935.599	26.753.201					152.950	15.477.175
3. Numerar net din activitatea de investiții (rd. 06-07)	8	-15.455.304		16.050													16.050	-15.471.354
III. NUMERAR DIN ACTIVITATEA DE FINANȚARE	9																	
1. Încasări	10																	
2. Plăți	11	17.959.004																17.959.004
3. Numerar net din activitatea de finanțare (rd. 10-11)	12	-17.959.004																-17.959.004
IV. CREȘTEREA (DESCRÊȘTEREA) NETĂ DE NUMERAR SI ECHIVALENT DE NUMERAR (rd.04+08+12)	13	19.699.943		2.384.091	-14.712	2.535	428.091		-27.290		1.944.372			7.755			16.050	17.315.852
V. NUMERAR ȘI ECHIVALENT DE NUMERAR LA ÎNCEPUTUL ANULUI	14	32.803.553		1.384.763	14.712	3.543	292.146	3.842			1.045.621					24.899	31.418.790	
Suma recuperate din excedentul anului precedent	14.1	8.074.768		27.479							27.479							8.047.289
Suma utilizate din excedentul anului precedent	14.2																	
VI. NUMERAR ȘI ECHIVALENT DE NUMERAR LA SFÂRȘITUL PERIOADEI (rd. 13+14), din care:	15	52.503.496		3.768.854		6.078	720.237	3.842	-27.290		2.989.993			7.755		40.949	48.734.642	
Depozite	16																	

Conducătorul Institutiei
PAUL STANESCUConducătorul compartimentului
financiar contabil

Constanța DUMITRU

VIZA TREZORERIE

Cod 03

la data de

31.12.2014

Denumirea indicatorilor	Cod rand	Total	Casa in lei	Disponibil/ Finantarea din bugetul de stat	Disponibil/ Finantarea din bugetul local	Disponibil/ Finantarea din bugetul asigurarilor sociale de stat	Disponibil/ Finantarea din bugetul asigurarilor de somaj	Disponibil/ Finantarea din bugetul asigurarilor sociale de sanatate	Disponibil/ Finantarea din bugetul Fondului pentru mediu	Disponibil/ Finantarea de la bugetul trezoreriei statului	Alte disponibilitati
A	B	1	2	3	4	5	6	7	8	9	10
I. NUMERAR DIN ACTIVITATEA OPERATIONALA	01										
1. Incasari	02	365918260	7221885		223545213						135151162
2. Plati	03	312804009	7221885	27290	172799003						132783121
3. Numerar net din activitatea operationala (rd.02-03)	04	531114251		-27290	50746210						2368041
II. NUMERAR DIN ACTIVITATEA DE INVESTITII	05										
1. Incasari	06	37927550			5821						37921729
2. Plati	07	53382854			15477175						37905679
3. Numerar net din activitatea de investitii (rd.06-07)	08	-15455304			-15471354						16050
III. NUMERAR DIN ACTIVITATEA DE FINANTARE	09										
1. Incasari	10										
2. Plati	11	17959004			17959004						
3. Numerar net din activitatea de finantare (rd.10-rd.11)	12	-17959004			-17959004						
IV. CRESTEREA (DESCRESTEREA) NETA DE NUMERAR SI ECHIVALENT DE NUMERAR (rd.04+rd.08+rd.12)	13	19699943		-27290	17315852						2384091
V. NUMERAR SI ECHIVALENT DE NUMERAR LA INCEPUTUL ANULUI	14	32803553			31418790						1384763
- sume recuperate din excedentul anului precedent*	14.1	8074768			8047289						27479
- sume utilizate din excedentul anului precedent*	14.2	8074768			8047289						27479
VI. NUMERAR SI ECHIVALENT DE NUMERAR LA SFARSITUL PERIOADEI (rd.13+rd.14+14.1 - 14.2)	15	52503496		-27290	48734642						3768854

CONTUL DE EXECUTIE AL INSTITUTIILOR PUBLICE - CHELTUIELI

la data de 31.12.2014

Cod 21 Capitol 5002

Subcapitol

-lei-

Denumirea indicatorilor *)	Cod indicator	Credite de angajament	Credite bugetare		Angajamente bugetare	Angajamente legale	Plati efectuate	Angajamente legale de platit	Cheltuieli efective
			initiale	definitive					
A	B	1	2	3	4	5	6	7=5-6	8
TOTAL CHELTUIELI(SECTIUNEA DE FUNCTIONARE+SECTIUNEA DE DEZVOLTARE)		22,841,000	184,800,000	226,621,000	226,280,032	206,235,182	206,235,182		197,212,097
SECTIUNEA DE FUNCTIONARE (cod 01+79+83+84)	F		152,473,000	173,993,000	173,683,231	164,644,163	164,644,163		171,368,008
CHELTUIELI CURENTE (10+20+30+40+50+51SF+55SF+57+59)	01F		149,023,000	170,803,000	170,803,000	161,775,068	161,775,068		171,368,008
TITLUL I CHELTUIELI DE PERSONAL (cod 10.01 la10.03)	10		39,447,000	42,739,000	42,739,000	42,220,588	42,220,588		42,866,950
Cheltuieli salariale in bani (cod 10.01.01 la 10.01.16+10.01.30)	1001		30,836,000	33,882,500	33,882,500	33,416,657	33,416,657		34,159,724
Salarii de baza	100101		27,671,000	29,946,000	29,946,000	29,508,636	29,508,636		30,209,173
Sporuri pentru conditii de munca	100105		446,000	207,000	207,000	205,223	205,223		206,025
Alte sporuri	100106		663,000	576,500	576,500	573,250	573,250		573,857
Fond aferent platii cu ora	100111		54,000	63,000	63,000	56,598	56,598		57,677
Indemnizatii platite unor persoane din afara unitatii	100112		466,000	434,000	434,000	432,964	432,964		433,624
Indemnizatii de delegare	100113		17,000	8,000	8,000	5,278	5,278		5,278
Alte drepturi salariale in bani	100130		1,519,000	2,648,000	2,648,000	2,634,708	2,634,708		2,674,090
Cheltuieli salariale in natura (cod 10.02.01 la 10.02.06+10.02.30)	1002		47,000	39,000	39,000	34,447	34,447		34,447
Transportul la si de la locul de munca	100205		47,000	39,000	39,000	34,447	34,447		34,447
Contributii (cod 10.03.01 la 10.03.06)	1003		8,564,000	8,817,500	8,817,500	8,769,484	8,769,484		8,672,779
Contributii de asigurari sociale de stat	100301		6,345,500	6,570,500	6,570,500	6,557,736	6,557,736		6,448,139
Contributii de asigurari de somaj	100302		186,500	166,500	166,500	158,486	158,486		158,813
Contributii de asigurari sociale de sanatate	100303		1,647,500	1,728,000	1,728,000	1,720,604	1,720,604		1,723,984

A	B	1	2	3	4	5	6	7=5-6	8
Contributii de asigurari pentru accidente de munca si boli profesionale	100304		82.500	58.500	58.500	52.480	52.480		52.734
Contributii pentru concedii si indemnizatii	100306		302.000	294.000	294.000	280.178	280.178		289.109
TITLUL II BUNURI SI SERVICII (cod 20.01 la 20.06+20.09 la 20.16+20.18 la 20.25+20.27+20.30)	20		33.701.000	47.006.000	47.006.000	39.261.027	39.261.027		43.613.367
Bunuri si servicii (cod 20.01.01 la 20.01.09+20.01.30)	2001		7.861.000	8.620.400	8.620.400	6.733.765	6.733.765		6.616.033
Furnituri de birou	200101		143.000	139.200	139.200	129.957	129.957		146.358
Materiale pentru curatenie	200102		213.500	339.500	339.500	328.938	328.938		310.933
Incalzit, iluminat si forta motrica	200103		2.649.000	2.951.000	2.951.000	2.818.436	2.818.436		2.711.401
Apa, canal si salubritate	200104		438.000	481.500	481.500	456.097	456.097		447.938
Carburanti si lubrifianti	200105		399.000	446.500	446.500	429.540	429.540		443.808
Piese de schimb	200106		106.000	108.600	108.600	78.382	78.382		79.313
Transport	200107		116.000	106.300	106.300	99.138	99.138		99.138
Posta, telecomunicatii, radio, tv, internet	200108		415.000	456.300	456.300	424.941	424.941		417.562
Materiale si prestari de servicii cu caracter functional	200109		607.500	739.500	739.500	692.828	692.828		709.487
Alte bunuri si servicii pentru intretinere si functionare	200130		2.774.000	2.852.000	2.852.000	1.275.508	1.275.508		1.250.095
Reparatii curente	2002		10.834.000	20.520.000	20.520.000	18.735.411	18.735.411		18.732.201
Hrana (cod 20.03.01+20.03.02)	2003		3.485.000	3.618.000	3.618.000	3.616.789	3.616.789		3.438.568
Hrana pentru oameni	200301		3.485.000	3.618.000	3.618.000	3.616.789	3.616.789		3.438.568
Medicamente si materiale sanitare (cod 20.04.01 la 20.04.04)	2004		62.000	93.000	93.000	89.203	89.203		178.958
Medicamente	200401		40.000	76.000	76.000	73.184	73.184		78.431
Materiale sanitare	200402		22.000	17.000	17.000	16.019	16.019		100.527
Bunuri de natura obiectelor de inventar (cod 20.05.01+20.05.03+20.05.30)	2005		750.000	497.200	497.200	452.182	452.182		465.880
Uniforme si echipament	200501			190.000	190.000	189.934	189.934		239.599
Lenjerie si accesorii de pat	200503		10.000						20.542
Alte obiecte de inventar	200530		740.000	307.200	307.200	262.248	262.248		205.739
Deplasari, detasari, transferari (cod 20.06.01+20.06.02)	2006		155.000	149.500	149.500	66.873	66.873		66.873
Deplasari interne, detasari, transferari	200601		105.000	99.500	99.500	66.873	66.873		66.873
Deplasari in strainatate	200602		50.000	50.000	50.000				
Carti, publicatii si materiale documentare	2011		99.000	198.400	198.400	169.201	169.201		107.893
Consultanta si expertiza	2012		160.000	160.000	160.000	101.990	101.990		101.990
Pregatire profesionala	2013		87.000	79.000	79.000	10.100	10.100		20.000

A	B	1	2	3	4	5	6	7=5-6	8
Protectia muncii	2014		30,000	41,000	41,000	33,964	33,964		33,964
Contributii ale administratiei publice locale la realizarea unor lucrari si servicii de interes public local, in baza unor conventii sau contracte de asociere	2019		1,750,000	2,750,000	2,750,000				
Comisioane si alte costuri aferente imprumuturilor (cod 20.24.01 la 20.24.02)	2024		643,000	193,000	193,000	168,949	168,949		172,451
Comisioane si alte costuri aferente imprumuturilor interne	202402		643,000	193,000	193,000	168,949	168,949		172,451
Alte cheltuieli (cod 20.30.01 la 20.30.04+20.30.06+20.30.07+20.30.09+20.30.30)	2030		7,785,000	10,086,500	10,086,500	9,082,600	9,082,600		13,688,456
Reclama si publicitate	203001		35,000	95,000	95,000	47,111	47,111		46,811
Protocol si reprezentare	203002		160,000	160,000	160,000	143,768	143,768		150,274
Prime de asigurare non-viata	203003		48,000	48,200	48,200	37,447	37,447		37,447
Fondul Presedintelui/Fondul conducatorului institutiei publice	203007		2,000	2,000	2,000	1,680	1,680		1,680
Alte cheltuieli cu bunuri si servicii	203030		7,540,000	9,781,300	9,781,300	8,852,594	8,852,594		13,452,244
TITLUL III DOBANZI (cod 30.01 la 30.03)	30		4,460,000	2,460,000	2,460,000	2,257,003	2,257,003		2,265,227
Dobanzi aferente datoriei publice interne (cod 30.01+30.01.02)	3001		4,460,000	2,460,000	2,460,000	2,257,003	2,257,003		2,265,227
Dobanzi aferente datoriei publice interne directe	300101		4,460,000	2,460,000	2,460,000	2,257,003	2,257,003		2,265,227
TITLUL V FONDURI DE REZERVA (cod 50.04)	50		1,000,000						
Fond de rezerva bugetara la dispozitia autoritatilor locale	5004		1,000,000						
TITLUL VI TRANSFERURI INTRE UNITATI ALE ADMINISTRATIEI PUBLICE (cod 51.01) (cod 51.01)	51F		7,434,000	12,912,000	12,912,000	12,647,240	12,647,240		12,647,240
Transferuri curente (cod 51.01.01+51.01.03+51.01.05+51.01.14+51.01.15+51.01.24+51.01.26+51.01.31+51.01.39+51.01.46+51.01.49+51.01.60+51.01.61)	5101		7,434,000	12,912,000	12,912,000	12,647,240	12,647,240		12,647,240
Transferuri catre institutii publice	510101		6,556,000	6,482,000	6,482,000	6,294,711	6,294,711		6,294,711
Actiuni de sanatate	510103			5,000	5,000	5,000	5,000		5,000
Transferuri din bugetele consiliilor locale si judetene pentru acordarea unor ajutoare	510124			4,225,000	4,225,000	4,225,000	4,225,000		4,225,000
Transferuri din bugetele locale pentru finantarea cheltuielilor curente din domeniul sanataii	510146			1,035,000	1,035,000	1,035,000	1,035,000		1,035,000
Transferuri din bugetele locale pentru finantarea camerelor agricole	510149		878,000	1,165,000	1,165,000	1,087,529	1,087,529		1,087,529
TITLUL VII ALTE TRANSFERURI (cod 55.01+55.02)	55F		35,000	35,000	35,000				

A	B	1	2	3	4	5	6	7=5-6	8
Transferuri interne (55.01.18+55.01.54)	5501F		10,000	10,000	10,000				
Alte transferuri curente interne	550118		10,000	10,000	10,000				
B. Transferuri curente în străinatate (catre organizatii internationale) (cod 55.02.01+55.02.04)	5502		25,000	25,000	25,000				
Contributii si cotizatii la organisme internationale	550201		25,000	25,000	25,000				
TITLUL IX ASISTENTA SOCIALA (cod 57.02)	57		57,211,000	59,716,000	59,716,000	59,499,301	59,499,301		64,085,315
Ajutoare sociale (cod 57.02.01 la 57.02.04)	5702		57,211,000	59,716,000	59,716,000	59,499,301	59,499,301		64,085,315
Ajutoare sociale in numerar	570201		46,971,000	51,134,000	51,134,000	50,929,938	50,929,938		55,515,952
Ajutoare sociale in natura	570202		10,240,000	8,582,000	8,582,000	8,569,363	8,569,363		8,569,363
TITLUL XI ALTE CHELTUIELI (cod 59.01+59.02+59.08+59.11+59.12+59.15+59.17+59.20+59.22+59.25+59.30+59.35)	59		5,735,000	5,935,000	5,935,000	5,889,909	5,889,909		5,889,909
Asociatii si fundatii	5911		2,000,000	2,000,000	2,000,000	2,000,000	2,000,000		2,000,000
Sustinerea cultelor	5912		675,000	675,000	675,000	675,000	675,000		675,000
Contributii la salarizarea personalului neclerical	5915		3,050,000	3,050,000	3,050,000	3,012,305	3,012,305		3,012,305
Despagubiri civile	5917		10,000	10,000	10,000	2,604	2,604		2,604
Actiuni cu caracter stiintific si social-cultural	5922			200,000	200,000	200,000	200,000		200,000
OPERATIUNI FINANCIARE (cod 80+81)	79F		3,450,000	3,450,000	3,450,000	3,438,864	3,438,864		
TITLUL XVII RAMBURSARI DE CREDITE (cod 81.01+81.02)	81F		3,450,000	3,450,000	3,450,000	3,438,864	3,438,864		
Rambursari de credite interne (cod 81.02.01+81.02.02+81.02.05)	8102		3,450,000	3,450,000	3,450,000	3,438,864	3,438,864		
Rambursari de credite aferente datoriei publice interne locale	810205		3,450,000	3,450,000	3,450,000	3,438,864	3,438,864		
PLATI EFECTUATE ÎN ANII PRECEDENTI SI RECUPERATE ÎN ANUL CURENT (cod 85.01)	84F			-260,000	-569,769	-569,769	-569,769		
TITLUL XIX PLATI EFECTUATE ÎN ANII PRECEDENTI SI RECUPERATE ÎN ANUL CURENT (cod 85.01)	85F			-260,000	-569,769	-569,769	-569,769		
Plati efectuate in anii precedenti si recuperate in anul curent	8501F			-260,000	-569,769	-569,769	-569,769		
Plati efectuate in anii precedenti si recuperate in anul curent	850101			-260,000	-569,769	-569,769	-569,769		
SECTIUNEA DE DEZVOLTARE (cod 51+55+56+70+81+84)	D	22,841,000	32,327,000	52,628,000	52,596,801	41,591,019	41,591,019		25,844,089
TITLUL VI TRANSFERURI INTRE UNITATI ALE ADMINISTRATIEI PUBLICE (cod 51.02)	51D		5,182,000	10,296,000	10,296,000	9,161,458	9,161,458		9,161,458
Transferuri de capital (cod 51.02.12+ 51.02.28+51.02.29)	5102		5,182,000	10,296,000	10,296,000	9,161,458	9,161,458		9,161,458
Transferuri din bugetele locale pentru finantarea cheltuielilor de	510228		5,127,000	10,231,000	10,231,000	9,098,056	9,098,056		9,098,056

A	B	1	2	3	4	5	6	7=5-6	8
capital din domeniul sanatatii									
Alte transferuri de capital catre institutii publice	510229		55,000	65,000	65,000	63,402	63,402		63,402
TITLUL VII ALTE TRANSFERURI (cod 55.01)	55D		2,507,000	2,357,000	2,357,000	1,434,983	1,434,983		
A. Transferuri interne (cod 55.01.03+55.01.08 la 55.01.10+55.01.12+55.01.13+55.01.15+55.01.28+55.01.42+55.01.56)	5501D		2,507,000	2,357,000	2,357,000	1,434,983	1,434,983		
Programe PHARE si alte programe cu finantare nerambursabila	550108		2,430,000	2,280,000	2,280,000	1,434,983	1,434,983		
Programe de dezvoltare	550113		27,000	27,000	27,000				
Transferuri din bugetul local catre asociatiile de dezvoltare intercomunitara	550142		50,000	50,000	50,000				
TITLUL VIII PROIECTE CU FINANTARE DIN FONDURI EXTERNE NERAMBURSABILE (FEN) POSTADERARE (cod 56.01 la 56.05+56.07+56.08+56.15 la 56.18+56.25+56.27+56.28)	56	15,963,000	5,714,000	15,963,000	15,963,000	13,324,798	13,324,798		15,738,683
Programe din Fondul European de Dezvoltare Regionala (FEDR) (cod 56.01.01 la 56.01.03)	5601	14,893,000	5,214,000	14,893,000	14,893,000	12,319,866	12,319,866		14,773,154
Finantarea nationala*)	560101	2,510,300	818,300	2,510,300	2,510,300	2,144,094	2,144,094		14,352,200
Finantarea externa nerambursabila*)	560102	9,856,700	3,854,700	9,856,700	9,856,700	7,825,773	7,825,773		375,167
Cheltuieli neeligibile*)	560103	2,526,000	541,000	2,526,000	2,526,000	2,349,999	2,349,999		45,787
Programe din Fondul Social European (FSE) (cod 56.02.01 la 56.02.03)	5602	1,070,000	500,000	1,070,000	1,070,000	1,004,932	1,004,932		965,529
Finantarea nationala*)	560201	169,000	75,000	169,000	169,000	155,079	155,079		157,240
Finantarea externa nerambursabila*)	560202	901,000	425,000	901,000	901,000	849,853	849,853		808,289
CHELTUIELI DE CAPITAL ((cod 71+72+75)	70	6,878,000	2,890,000	8,375,000	8,375,000	5,834,842	5,834,842		943,948
TITLUL XIII ACTIVE NEFINANCIARE (cod 71.01 + 71.03)	71	6,878,000	2,890,000	8,375,000	8,375,000	5,834,842	5,834,842		943,948
Active fixe (cod 71.01.01 la 71.01.03+71.01.30)	7101	6,878,000	2,890,000	8,375,000	8,375,000	5,834,842	5,834,842		943,948
Construcii	710101	6,878,000	1,880,000	6,878,000	6,878,000	4,646,590	4,646,590		510,540
Masini, echipamente si mijloace de transport	710102			101,000	101,000	98,896	98,896		245,714
Mobilier, aparatura birou si alte active corporale	710103		250,000	164,000	164,000	163,023	163,023		27,233
Alte active fixe	710130		760,000	1,232,000	1,232,000	926,333	926,333		160,461
OPERATIUNI FINANCIARE (cod 81)	79D		16,034,000	16,034,000	16,034,000	12,263,137	12,263,137		
TITLUL XVII RAMBURSARI DE CREDITE (cod 81.04)	81D		16,034,000	16,034,000	16,034,000	12,263,137	12,263,137		

A	B	1	2	3	4	5	6	7=5-6	8
Rambursarea împrumuturilor contractate pentru finanțarea proiectelor cu finanțare UE	8104		16,034,000	16,034,000	16,034,000	12,263,137	12,263,137		
PLATI EFECTUATE ÎN ANII PRECEDENȚI ȘI RECUPERATE ÎN ANUL CURENT (cod 85.01)	84D			-397,000	-428,199	-428,199	-428,199		
TITLUL XIX PLATI EFECTUATE ÎN ANII PRECEDENȚI ȘI RECUPERATE ÎN ANUL CURENT (cod 85.01)	85D			-397,000	-428,199	-428,199	-428,199		
Plati efectuate în anii precedenți și recuperate în anul curent (cod: 85.01.02+85.01.05)	8501D			-397,000	-428,199	-428,199	-428,199		
Plati efectuate în anii precedenți și recuperate în anul curent	850102			-397,000	-428,199	-428,199	-428,199		

NOTA: Sumele înscrise în col. 5 "Plati efectuate" cu semnul minus la Titlul 85, art. 85.01 "Plati efectuate din anii precedenți și recuperate în anul curent", se înscriu și pe col. 3 "Angajamente bugetare" și col. 4 "Angajamente legale" la același cod tot cu semnul minus, astfel încât în col. 6 "Angajamente legale de plati" să nu fie raportate sume.

Conducatorul institutiei

PAUL STANESCU




Conducatorul compartimentului

financiar-contabil

CONSTANTA DUMITRU




Bugetul împrumuturilor externe și interne
CONTUL DE EXECUȚIE AL INSTITUȚIILOR PUBLICE - CHELTUIELI

Anexa 7

la data de 31.12.2014

Cod 21 Capitol 5007 Subcapitol

-lei-

Denumirea indicatorilor *)	Cod indicator	Credite de angajament	Credite bugetare		Angajamente bugetare	Angajamente legale	Plati efectuate	Angajamente legale de platit	Cheltuieli efective
			initiale	definitive					
A	B	1	2	3	4	5	6	7=5-6	8
TOTAL CHELTUIELI(SECTIUNEA DE FUNCTIONARE+SECTIUNEA DE DEZVOLTARE)		28,025,000	28,024,000	28,025,000	28,025,000	28,023,847	28,023,847		
SECTIUNEA DE DEZVOLTARE (cod 51+55+56+70+81+84)	D	28,025,000	28,024,000	28,025,000	28,025,000	28,023,847	28,023,847		
Titlul VIII PROIECTE CU FINANTARE DIN FONDURI EXTERNE NERAMBURSABILE (FEN) POSTADERARE (cod 56.01 la 56.05+56.07+56.08+56.15 la 56.18+56.25+56.27+56.28)	56	28,025,000	28,024,000	28,025,000	28,025,000	28,023,847	28,023,847		
Programa din Fondul European de Dezvoltare Regionala (FEDR) (cod 56.01.01 la 56.01.03)	5601	28,025,000	28,024,000	28,025,000	28,025,000	28,023,847	28,023,847		
Finantarea nationala *)	560101	4,451,900	4,414,000	4,451,900	4,451,900	4,451,727	4,451,727		
Finantarea externa nerambursabila *)	560102	18,150,100	18,187,000	18,150,100	18,150,100	18,149,298	18,149,298		
Cheltuieli neeligibile *)	560103	5,423,000	5,423,000	5,423,000	5,423,000	5,422,822	5,422,822		


NOTA: Sumele înscrise în col. 5 "Plati efectuate" cu semnul minus la Titlul 85, art. 85.01 "Plati efectuate din anii precedenti și recuperate în anul curent", se înscriu și pe col. 3 "Angajamente bugetare" și col. 4 "Angajamente legale" la același cod tot cu semnul minus, astfel încât în col. 6 "Angajamente legale de platit" să nu fie raportate sume.

Conducatorul Institutiei

ROMANIA

PAUL STANESCU

CONSILIUL JUDEȚEAN



Conducatorul compartimentului

financiar-contabil

CONSTANTA DUMITRU

[Signature]

[Signature]

Bugetul fondurilor externe nerambursabile
CONTUL DE EXECUTIE AL INSTITUTIILOR PUBLICE - CHELTUIELI

la data de 31.12.2014

Cod 21	Capitol 5008	Subcapitol	Denumirea indicatorilor *)	Cod indicator	Credite de angajament	Credite bugetare		Angajamente bugetare	Angajamente legale	Plati efectuate	Angajamente legale de platit	Cheltuieli efective
						initiale	definitive					
			A	B	1	2	3	4	5	6	7=5-6	8
			TOTAL CHELTUIELI(SECTIUNEA DE FUNCTIONARE+SECTIUNEA DE DEZVOLTARE)			76,000	76,000	76,000	75,411	75,411		23,912
			SECTIUNEA DE FUNCTIONARE (cod 01+79+83+84)	F		76,000	76,000	76,000	75,411	75,411		23,912
			CHELTUIELI CURENTE (10+20+30+40+50+51SF+55SF+57+59)	01F		76,000	76,000	76,000	75,411	75,411		23,912
			TITLUL II BUNURI SI SERVICII (cod 20.01 la 20.06+20.09 la 20.16+20.18 la 20.25+20.27+20.30)	20		76,000	76,000	76,000	75,411	75,411		23,912
			Alte cheltuieli (cod 20.30.01 la 20.30.04+20.30.06+20.30.07+20.30.09+20.30.30)	2030		76,000	76,000	76,000	75,411	75,411		23,912
			Alte cheltuieli cu bunuri si servicii	203030		76,000	76,000	76,000	75,411	75,411		23,912

NOTA: Sumele inscrise in col. 5 "Plati efectuate" cu semnul minus la Titlul 85, art. 85.01 "Plati efectuate din anii precedenti si recuperate in anul curent", se inscriu si pe col. 3 "Angajamente bugetare" si col. 4 "Angajamente legale" la acelasi cod tot cu semnul minus, astfel incat in col. 6 "Angajamente legale de platit" sa nu fie raportate sume.

Conducatorul institutiei

PAUL STANESCU



Conducatorul compartimentului
financiar-contabil

CONSTANTA DUMITRU

Dumitr

[Handwritten signature]

Bugetul inst. publ. finant. din venit. prop.
CONTUL DE EXECUTIE AL INSTITUTIILOR PUBLICE - CHELTUIELI

Anexa 7

la data de 31.12.2014

Cod 21 Capitol 5010 Subcapitol

-lei-

Denumirea indicatorilor *)	Cod indicator	Credite de angajament	Credite bugetare		Angajamente bugetare	Angajamente legale	Plati efectuate	Angajamente legale de plati	Cheltuieli efective
			initiale	definitive					
A	B	1	2	3	4	5	6	7=5-6	8
TOTAL CHELTUIELI(SECTIUNEA DE FUNCTIONARE+SECTIUNEA DE DEZVOLTARE)		5,144,000	154,629,000	166,123,000	166,119,334	145,527,962	141,688,534	3,839,428	135,947,206
SECTIUNEA DE FUNCTIONARE (cod 01+79+83+84)	F		146,633,000	153,556,000	153,552,334	134,528,434	130,689,006	3,839,428	128,376,276
CHELTUIELI CURENTE (10+20+30+40+50+51SF+55SF+57+59)	01F		146,633,000	153,556,000	153,556,000	134,532,100	130,692,672	3,839,428	128,376,276
TITLUL I CHELTUIELI DE PERSONAL (cod 10.01 la10.03)	10		83,575,000	83,571,000	83,571,000	83,045,790	83,045,790		82,202,678
Cheltuieli salariale in bani (cod 10.01.01 la 10.01.16+10.01.30)	1001		62,677,700	63,047,770	63,047,770	62,894,152	62,894,152		63,321,979
Salarii de baza	100101		45,086,000	44,847,500	44,847,500	44,786,131	44,786,131		45,146,987
Sporuri pentru conditii de munca	100105		7,689,000	7,854,000	7,854,000	7,843,506	7,843,506		7,871,570
Alte sporuri	100106		5,477,100	5,556,900	5,556,900	5,541,869	5,541,869		5,532,861
Fond pentru posturi ocupate prin cunul	100110		517,600	819,680	819,680	816,181	816,181		838,831
Fond aferent platii cu ora	100111		3,775,000	3,657,000	3,657,000	3,622,293	3,622,293		3,647,081
Indemnizatii platite unor persoane din afara unitatii	100112		11,000	9,000	9,000	4,625	4,625		4,625
Indemnizatii de delegare	100113		8,000	2,690	2,690	2,301	2,301		2,301
Alte drepturi salariale in bani	100130		114,000	301,000	301,000	277,246	277,246		277,723
Cheltuieli salariale in natura (cod 10.02.01 la 10.02.06+10.02.30)	1002		3,331,000	2,884,000	2,884,000	2,690,549	2,690,549		2,244,098
Tichete de masa	100201		3,331,000	2,884,000	2,884,000	2,690,549	2,690,549		2,244,098
Contributii (cod 10.03.01 la 10.03.06)	1003		17,566,300	17,639,230	17,639,230	17,461,089	17,461,089		16,636,601
Contributii de asigurari sociale de stat	100301		13,141,000	12,822,510	12,822,510	12,742,514	12,742,514		12,344,242
Contributii de asigurari de somaj	100302		341,500	341,970	341,970	312,088	312,088		309,953

A	B	1	2	3	4	5	6	7=5-6	8
Contributii de asigurari sociale de sanatate	100303		3,186,500	3,277,760	3,277,760	3,261,053	3,261,053		3,274,404
Contributii de asigurari pentru accidente de munca si boli profesionale	100304		180,700	178,630	178,630	166,361	166,361		174,448
Contributii pentru concedii si indemnizatii	100306		716,600	1,018,360	1,018,360	979,073	979,073		533,554
TITLUL II BUNURI SI SERVICII (cod 20.01 la 20.06+20.09 la 20.16+20.18 la 20.25+20.27+20.30)	20		63,058,000	69,387,000	69,387,000	51,078,158	47,238,730	3,839,428	45,765,446
Bunuri si servicii (cod 20.01.01 la 20.01.09+20.01.30)	2001		21,909,000	21,722,200	21,722,200	13,322,816	12,590,563	732,253	13,410,749
Furnituri de birou	200101		680,500	720,100	720,100	504,656	464,416	40,240	504,525
Materiale pentru curatenie	200102		419,500	491,000	491,000	385,030	373,047	11,983	345,588
Incalzit, iluminat si forta motrica	200103		4,785,500	4,741,500	4,741,500	3,159,467	3,159,467		3,266,503
Apa, canal si salubritate	200104		1,796,500	1,798,400	1,798,400	1,009,398	947,272	62,126	1,034,048
Carburanti si lubrifianti	200105		278,000	288,600	288,600	213,250	213,250		227,823
Piese de schimb	200106		893,000	941,600	941,600	455,988	438,605	17,383	966,562
Transport	200107		1,200,000	1,282,000	1,282,000	962,290	801,766	160,524	872,715
Posta, telecomunicatii, radio, tv, internet	200108		424,000	492,400	492,400	389,203	389,203		396,100
Materiale si prestari de servicii cu caracter functional	200109		873,000	791,700	791,700	510,181	487,594	22,587	359,993
Alte bunuri si servicii pentru intretinere si functionare	200130		10,559,000	10,174,900	10,174,900	5,733,353	5,315,943	417,410	5,436,892
Reparatii curente	2002		2,407,000	2,220,400	2,220,400	1,160,166	1,080,330	79,836	1,161,156
Hrana (cod 20.03.01+20.03.02)	2003		2,900,000	3,106,000	3,106,000	2,616,979	2,318,780	298,199	2,340,944
Hrana pentru oameni	200301		2,900,000	3,106,000	3,106,000	2,616,979	2,318,780	298,199	2,340,944
Medicamente si materiale sanitare (cod 20.04.01 la 20.04.04)	2004		30,327,000	37,041,000	37,041,000	31,175,203	28,510,185	2,665,018	26,491,622
Medicamente	200401		19,881,000	25,474,000	25,474,000	21,377,138	20,087,221	1,289,917	17,939,983
Materiale sanitare	200402		4,211,000	4,434,000	4,434,000	3,266,395	2,811,805	454,590	3,010,883
Reactivi	200403		4,200,000	5,042,000	5,042,000	5,042,000	4,470,560	571,440	4,408,563
Dezinfectanti	200404		2,035,000	2,091,000	2,091,000	1,489,670	1,140,599	349,071	1,132,193
Bunuri de natura obiectelor de inventar (cod 20.05.01+20.05.03+20.05.30)	2005		2,319,500	2,328,890	2,328,890	981,343	947,389	33,954	504,085
Uniforme si echipament	200501		330,000	250,000	250,000	30,713	30,713		49,682
Lenjerie si accesorii de pat	200503		660,000	668,000	668,000	168,092	168,092		212,189
Alte obiecte de inventar	200530		1,329,500	1,410,890	1,410,890	782,538	748,584	33,954	242,214
Deplasari, detasari, transferari (cod 20.06.01+20.06.02)	2006		58,000	38,760	38,760	18,677	18,677		21,586
Deplasari interne, detasari, transferari	200601		58,000	38,760	38,760	18,677	18,677		21,586
Materiale de laborator	2009		80,000	83,000	83,000	37,674	26,474	11,200	81,396

A	B	1	2	3	4	5	6	7=5-6	8
Carti, publicatii si materiale documentare	2011		102,000	111,000	111,000	49,263	49,263		47,288
Pregatire profesionala	2013		96,500	82,850	82,850	51,106	51,106		51,766
Protectia muncii	2014		154,000	163,000	163,000	125,978	107,010	18,968	91,536
Cheltuieli judiciare si extrajudiciare derivate din actiuni in reprezentarea intereselor statului, potrivit dispozitiilor legale	2025		20,000	20,000	20,000	9,000	9,000		9,000
Alte cheltuieli (cod 20.30.01 la 20.30.04+20.30.06+20.30.07+20.30.09+20.30.30)	2030		2,685,000	2,469,900	2,469,900	1,529,953	1,529,953		1,554,318
Reclama si publicitate	203001		4,000	4,000	4,000				
Prime de asigurare non-viata	203003		10,000	10,000	10,000	795	795		894
Alte cheltuieli cu bunuri si servicii	203030		2,671,000	2,455,900	2,455,900	1,529,158	1,529,158		1,553,424
TITLUL XI ALTE CHELTUIELI (cod 59.01+59.02+59.08+59.11+59.12+59.15+59.17+59.20+59.22+59.25+59.30+59.35)	59			598,000	598,000	408,152	408,152		408,152
Burse	5901			598,000	598,000	408,152	408,152		408,152
PLATI EFECTUATE ÎN ANII PRECEDENTI SI RECUPERATE ÎN ANUL CURENT (cod 85.01)	84F				-3,666	-3,666	-3,666		
TITLUL XIX PLATI EFECTUATE ÎN ANII PRECEDENTI SI RECUPERATE ÎN ANUL CURENT (cod 85.01)	85F				-3,666	-3,666	-3,666		
Plati efectuate in anii precedenti si recuperate in anul curent	8501F				-3,666	-3,666	-3,666		
Plati efectuate in anii precedenti si recuperate in anul curent	850101				-3,666	-3,666	-3,666		
SECTIUNEA DE DEZVOLTARE (cod 51+55+56+70+81+84)	D		5,144,000	7,996,000	12,567,000	12,567,000	10,999,528	10,999,528	7,570,930
CHELTUIELI DE CAPITAL ((cod 71+72+75)	70		5,144,000	7,996,000	12,567,000	12,567,000	10,999,528	10,999,528	7,570,930
TITLUL XIII ACTIVE NEFINANCIARE (cod 71.01 + 71.03)	71		5,144,000	7,996,000	12,567,000	12,567,000	10,999,528	10,999,528	7,570,930
Active fixe (cod 71.01.01 la 71.01.03+71.01.30)	7101		5,144,000	6,996,000	11,567,000	11,567,000	10,999,528	10,999,528	7,570,930
Constructii	710101		5,144,000	4,127,000	5,144,000	5,001,927	5,001,927		5,416,697
Masini, echipamente si mijloace de transport	710102			2,869,000	6,297,000	6,297,000	5,879,293	5,879,293	1,933,176
Mobilier, aparatura birouca si alte active corporale	710103				106,000	106,000	98,964	98,964	62,003
Alte active fixe	710130				20,000	20,000	19,344	19,344	159,054
Reparatii capitale aferente activelor fixe	7103		1,000,000	1,000,000	1,000,000	1,000,000			

NOTA: Sumele inscrise in col. 5 "Plati efectuate" cu semnul minus la Titlul 85, art. 85.01 "Plati efectuate din anii precedenti si recuperate in anul curent", se inscriu si pe col. 3 "Angajamente bugetare" si col. 4 "Angajamente legale" la acelasi cod tot cu semnul minus, astfel incat in col. 6 "Angajamente legale de platit" sa nu fie raportate sume.

Conducatorul institutiei

PAUL STANESCU



Conducatorul compartimentului

financiar-contabil

CONSTANTA DUMITRU

A handwritten signature in blue ink, likely belonging to Constanta Dumitru.

A handwritten signature in blue ink, located at the bottom left of the page.

**CONTUL DE EXECUTIE
A BUGETULUI INSTITUTIILOR PUBLICE SI ACTIVITATILOR FINANTATE INTEGRAL SAU PARTIAL DIN VENITURI PROPRII (DE SUBORDONARE LOCALA) -VENITUL**

la data de **31.12.2014**

Cod 20

-lei-

Denumirea indicatorilor	Cod indicator	Prevederi bugetare		Drepturi constatate			Incasari realizate	Stingeri pe alte cai decat incasari	Drepturi constatate de incasat
		initiale	definitive	Total din care:	din anii precedenti	din anul curent			
A	B	1	2	3=4+5	4	5	6	7	8=3-6-7
TOTAL VENITURI (cod 00.02+00.15+00.16+00.17+45.10)	000110	153,579,000	165,073,000	164,678,798	20,183,195	144,495,603	143,635,441	14,811	21,028,546
I. VENITURI CURENTE (cod 00.03+00.12)	0002	138,763,000	144,656,000	145,661,640	20,183,195	125,478,445	124,618,283	14,811	21,028,546
C. VENITURI NEFISCALE (cod 00.13+00.14)	2900	138,763,000	144,656,000	145,661,640	20,183,195	125,478,445	124,618,283	14,811	21,028,546
C1. VENITURI DIN PROPRIETATE (cod 30.10+31.10)	3000	20,000	20,000	32,760	21,055	11,705	25,394		7,366
Venituri din proprietate (cod 30.10.05+30.10.09+30.10.50)	3010	20,000	20,000	31,251	21,055	10,196	23,885		7,366
Venituri din concesiuni si inchirieri (cod 30.10.05.30)	301005	20,000	20,000	31,251	21,055	10,196	23,885		7,366
Alte venituri din concesiuni si inchirieri de catre institutiile publice	30100530	20,000	20,000	31,251	21,055	10,196	23,885		7,366
Venituri din dobanzi (cod 31.10.03)	3110			1,509		1,509	1,509		
Alte venituri din dobanzi	311003			1,509		1,509	1,509		
C2. VANZARI DE BUNURI SI SERVICII (cod 33.10+34.10+35.10+36.10+37.10)	3300	138,743,000	144,636,000	145,628,880	20,162,140	125,466,740	124,592,889	14,811	21,021,180
Venituri din prestari de servicii si alte activitati (cod33.10.05+33.10.08+33.10.09+33.10.13+ 33.10.14+ 33.10.16+33.10.17+33.10.19 la 33.10.21+33.10.30 la 33.10.32+33.10.50)	3310	138,733,000	144,606,000	145,597,427	20,162,140	125,435,287	124,561,436	14,811	21,021,180
Venituri din prestari de servicii	331008	3,967,000	3,911,000	3,200,321	275,596	2,924,725	2,841,037	14,811	344,473
Venituri din valorificarea produselor obtinute din activitatea proprie sau anexa	331016	66,000	66,000	47,205		47,205	47,205		
Venituri din serbari si spectacole scolare, manifestari culturale, artistice si sportive	331019	100,000	100,000	4,000		4,000	4,000		
Venituri din contractele incheiate cu casele de asigurari sociale de sanatate	331021	112,161,000	112,420,000	120,265,420	19,886,544	100,378,876	99,588,713		20,676,707
Venituri din contractele incheiate cu directiile de sanatate publica din sume alocate de la bugetul de stat	331030	12,110,000	14,055,000	13,752,959		13,752,959	13,752,959		


A	B	1	2	3=4+5	4	5	6	7	8=3-6-7
Venturi din contractele incheiate cu directiile de sanatate publica din sume alocate din veniturile proprii ale Ministerului Sanatatii	331031	8,000,000	11,725,000	6,501,332		6,501,332	6,501,332		
Venturi din contractele incheiate cu institutiile de medicina legala	331032	2,200,000	2,200,000	1,725,139		1,725,139	1,725,139		
Alte venituri din prestari de servicii si alte activitati	331050	129,000	129,000	101,051		101,051	101,051		
Diverse venituri (cod 36.10.25+36.10.50)	3610	10,000	30,000	31,453		31,453	31,453		
Alte venituri	361050	10,000	30,000	31,453		31,453	31,453		
Varsaminte din sectiunea de functionare pentru finantarea sectiunii de dezvoltare a bugetului local (cu semnul minus)	371003	-614,000	-832,000	-399,610		-399,610	-399,610		
Varsaminte din sectiunea de functionare	371004	614,000	832,000	399,610		399,610	399,610		
II. VENTURI DIN CAPITAL (cod 39.10)	0015			527		527	527		
Venturi din valorificarea unor bunuri (cod 39.10.01+39.10.50)	3910			527		527	527		
Venturi din valorificarea unor bunuri ale institutiilor publice	391001			527		527	527		
IV. SUBVENTII (cod 00.18)	4100	14,816,000	20,416,000	19,016,631		19,016,631	19,016,631		
SUBVENTII DE LA ALTE NIVELE ALE ADMINISTRATIEI PUBLICE (cod 42.10+43.10)	0018	7,382,000	11,734,000	10,599,391		10,599,391	10,599,391		
Subventii de la alte administratii (cod 43.10.09+43.10.10+43.10.15+43.10.22)	4310	14,816,000	20,416,000	19,016,631		19,016,631	19,016,631		
Subventii pentru institutii publice	431009	6,556,000	6,482,000	6,294,711		6,294,711	6,294,711		
Subventii din bugetele locale pentru finantarea cheltuielilor curente din domeniul sanatatii	431010		1,035,000	1,035,000		1,035,000	1,035,000		
Subventii din bugetele locale pentru finantarea cheltuielilor de capital in domeniul sanatatii	431014	7,327,000	11,689,000	10,535,989		10,535,989	10,535,989		
Subventii din bugetul local pentru finantarea camerelor agricole	431015	878,000	1,165,000	1,087,529		1,087,529	1,087,529		
Subventii pentru institutii publice destinate sectiunii de dezvoltare	431019	55,000	65,000	63,402		63,402	63,402		
VENTURILE SECTIUNII DE FUNCTIONARE (cod 00.02+00.16+00.17) - TOTAL	000110	145,583,000	152,506,000	153,679,270	20,183,195	133,496,075	132,635,913	14,811	21,028,546
I. VENTURI CURENTE (cod 00.03+00.12)	0002	138,149,000	143,824,000	145,262,030	20,183,195	125,078,835	124,218,673	14,811	21,028,546
C. VENTURI NEFISCALE (cod 00.13+00.14)	2900	138,149,000	143,824,000	145,262,030	20,183,195	125,078,835	124,218,673	14,811	21,028,546
C1. VENTURI DIN PROPRIETATE (cod 30.10+31.10)	3000	20,000	20,000	32,760	21,055	11,705	25,394		7,366
Venturi din proprietate (cod 30.10.05+30.10.08+30.10.09+30.10.50)	3010	20,000	20,000	31,251	21,055	10,196	23,885		7,366
Venturi din concesiuni si inchirieri (cod 30.10.05.30)	301005	20,000	20,000	31,251	21,055	10,196	23,885		7,366
Alte venituri din concesiuni si inchirieri de catre institutiile publice	30100530	20,000	20,000	31,251	21,055	10,196	23,885		7,366

A	B	1	2	3=4+5	4	5	6	7	8=3-6-7
Venituri din dobânzi (cod 31.10.03)	3110			1,509		1,509	1,509		
Alte venituri din dobânzi	311003			1,509		1,509	1,509		
C2. VANZARI DE BUNURI SI SERVICII (cod 33.10+34.10+35.10+36.10+37.10)	3300	138,129,000	143,804,000	145,229,270	20,162,140	125,067,130	124,193,279	14,811	21,021,180
Venituri din prestari de servicii si alte activitati (cod33.10.05+33.10.08+33.10.09+33.10.13+ 33.10.14 +33.10.16+33.10.17 +33.10.19 la 33.10.21+33.10.30 la 33.10.32+33.10.50)	3310	138,733,000	144,606,000	145,597,427	20,162,140	125,435,287	124,561,436	14,811	21,021,180
Venituri din prestari de servicii	331008	3,967,000	3,911,000	3,200,321	275,596	2,924,725	2,841,037	14,811	344,473
Venituri din valorificarea produselor obtinute din activitatea proprie sau anexa	331016	66,000	66,000	47,205		47,205	47,205		
Venituri din serbari si spectacole scolare, manifestari culturale, artistice si sportive	331019	100,000	100,000	4,000		4,000	4,000		
Venituri din contractele incheiate cu casele de asigurari sociale de sanatate	331021	112,161,000	112,420,000	120,265,420	19,886,544	100,378,876	99,588,713		20,676,707
Venituri din contractele incheiate cu directiile de sanatate publica din sume alocate de la bugetul de stat	331030	12,110,000	14,055,000	13,752,959		13,752,959	13,752,959		
Venituri din contractele incheiate cu directiile de sanatate publica din sume alocate din veniturile proprii ale Ministerului Sanatatii	331031	8,000,000	11,725,000	6,501,332		6,501,332	6,501,332		
Venituri din contractele incheiate cu institutiile de medicina legala	331032	2,200,000	2,200,000	1,725,139		1,725,139	1,725,139		
Alte venituri din prestari de servicii si alte activitati	331050	129,000	129,000	101,051		101,051	101,051		
Diverse venituri (cod 36.10.25+36.10.50)	3610	10,000	30,000	31,453		31,453	31,453		
Alte venituri	361050	10,000	30,000	31,453		31,453	31,453		
Transferuri voluntare, altele decât subvențiile (cod 37.10.01+37.10.03+37.10.50)	3710	-614,000	-832,000	-399,610		-399,610	-399,610		
Varsaminte din sectiunea de functionare pentru finantarea sectiunii de dezvoltare a bugetului local (cu semnul minus)	371003	-614,000	-832,000	-399,610		-399,610	-399,610		
IV. SUBVENTII (cod 00.18)	4100	7,434,000	8,682,000	8,417,240		8,417,240	8,417,240		
SUBVENTII DE LA ALTE NIVELE ALE ADMINISTRATIEI PUBLICE (cod 42.10+43.10)	0018	7,434,000	8,682,000	8,417,240		8,417,240	8,417,240		
Subventii de la alte administratii (cod 43.10.09+43.10.10 +43.10.15+43.10.22)	4310	7,434,000	8,682,000	8,417,240		8,417,240	8,417,240		
Subventii pentru institutii publice	431009	6,556,000	6,482,000	6,294,711		6,294,711	6,294,711		
Subventii din bugetele locale pentru finantarea cheltuielilor curente din domeniul sanatatii	431010		1,035,000	1,035,000		1,035,000	1,035,000		
Subventii din bugetul local pentru finantarea camerelor	431015	878,000	1,165,000	1,087,529		1,087,529	1,087,529		

A	B	1	2	3=4+5	4	5	6	7	8=3-6-7
agricole									
VENITURILE SECTIUNII DE DEZVOLTARE (cod 00.02+00.15+00.16+00.17+45.10) - TOTAL	000110	7,996,000	12,567,000	10,999,528		10,999,528	10,999,528		
I. VENITURI CURENTE (cod 00.12)	0002	614,000	832,000	399,610		399,610	399,610		
C. VENITURI NEFISCALE (cod 00.14)	2900	614,000	832,000	399,610		399,610	399,610		
C2. VANZARI DE BUNURI SI SERVICII (cod 37.10)	3300	614,000	832,000	399,610		399,610	399,610		
Transferuri voluntare, altele decât subvențiile (cod 37.10.04)	3710	614,000	832,000	399,610		399,610	399,610		
Varsaminte din sectiunea de functionare	371004	614,000	832,000	399,610		399,610	399,610		
II.VENITURI DIN CAPITAL (cod 39.10)	0015		1,000	527		527	527		
Venituri din valorificarea unor bunuri (cod 39.10.01+39.10.50)	3910		1,000	527		527	527		
Venituri din valorificarea unor bunuri ale institutiilor publice	391001		1,000	527		527	527		
IV. SUBVENTII (cod 00.18)	4100	7,382,000	11,734,000	10,599,391		10,599,391	10,599,391		
SUBVENTII DE LA ALTE NIVELE ALE ADMINISTRATIEI PUBLICE (cod 42.10+43.10)	0018	7,382,000	11,734,000	10,599,391		10,599,391	10,599,391		
Subventii de la alte administratii (cod 43.10.14+43.10.16+43.10.17+43.10.19+43.10.22)	4310	7,382,000	11,734,000	10,599,391		10,599,391	10,599,391		
Subventii din bugetele locale pentru finantarea cheltuielilor de capital in domeniul sanatatii	431014	7,327,000	11,669,000	10,535,989		10,535,989	10,535,989		
Subventii pentru institutii publice destinate sectiunii de dezvoltare	431019	55,000	65,000	63,402		63,402	63,402		

Conducatorul institutiei

PAUL STANESCU



Conducatorul compartimentului

financiar-contabil

CONSTANTA DUMITRU

Const. Dumitru

[Handwritten signature]

**CONTUL DE EXECUTIE
A BUCETULUI INSTITUTIILOR PUBLICE SI ACTIVITATILOR FINANTATE INTEGRAL SAU PARTIAL DIN VENITURI PROPRII (DE SUBORDONARE LOCALA) -CHELTUIELI**

la data de **31.12.2014**

Cod 21

-lei-

Denumirea indicatorilor *)	Cod indicator	Credite de angajament	Credite bugetare		Angajamente bugetare	Angajamente legale	Plati efectuate	Angajamente legale de platit	Cheltuieli efective
			initiale	definitive					
A	B	1	2	3	4	5	6	7=5-6	8
TOTAL CHELTUIELI - SECTIUNEA DE FUNCTIONARE + SECTIUNEA DE DEZVOLTARE (cod 50.10+59.10+63.10+70.10+74.10+79.10+88.10)	4910	5,144,000	154,629,000	166,123,000	166,119,334	145,527,962	141,688,534	3,839,428	135,947,206
Partea I-a SERVICII PUBLICE GENERALE (cod 54.10+55.10)	5010		790,000	817,000	817,000	761,658	761,658		783,091
Alte servicii publice generale (cod 54.10.10+54.10.50)	5410		790,000	817,000	817,000	761,658	761,658		783,091
Servicii publice comunitare de evidenta a persoanelor	541010		790,000	817,000	817,000	761,658	761,658		783,091
Partea II-a APARARE, ORDINE PUBLICA SI SIGURANTA NATIONALA (cod 61.10)	5910		1,815,000	1,815,000	1,815,000	1,525,967	1,525,967		1,517,278
Ordine publica si siguranta nationala (cod 61.10.03+61.10.05+61.10.50)	6110		1,815,000	1,815,000	1,815,000	1,525,967	1,525,967		1,517,278
Alte cheltuieli in domeniul ordinii publice si sigurantei nationale	611050		1,815,000	1,815,000	1,815,000	1,525,967	1,525,967		1,517,278
Partea III-a CHELTUIELI SOCIAL-CULTURALE (cod 65.10+66.10+67.10+68.10)	6310	5,144,000	150,979,000	162,215,000	162,215,000	142,078,792	138,239,364	3,839,428	132,512,610
Invatamant (cod 65.10.03 la 65.10.05+65.10.07+65.10.11+65.10.50)	6510		20,000	20,000	20,000	2,115	2,115		6,062
Invatamant nedefinitibil prin nivel (cod 65.10.07.04)	651007		20,000	20,000	20,000	2,115	2,115		6,062
Invatamant special	65100704		20,000	20,000	20,000	2,115	2,115		6,062
Sanatate (66.10.06+66.10.08+66.10.50)	6610	5,144,000	144,899,000	156,205,000	156,205,000	136,343,191	132,503,763	3,839,428	126,764,999
Servicii medicale in unitati sanitare cu paturi (cod 66.10.06.01+66.10.06.03)	661006	5,144,000	144,899,000	156,205,000	156,205,000	136,343,191	132,503,763	3,839,428	126,764,999
Spitale generale	66100601	5,144,000	144,899,000	156,205,000	156,205,000	136,343,191	132,503,763	3,839,428	126,764,999

	A	B	1	2	3	4	5	6	7=5-6	8
Cultura, recreere si religie (cod 67.10.03+67.10.05+67.10.50)	6710			6,060,000	5,990,000	5,990,000	5,733,486	5,733,486		5,741,549
Servicii culturale (cod 67.10.03.03 la 67.10.03.07+67.10.03.09 la 67.10.03.11+67.10.03.14+67.10.03.15+67.10.03.30))	671003			6,060,000	5,990,000	5,990,000	5,733,486	5,733,486		5,741,549
Muzee	67100303			1,230,000	1,202,000	1,202,000	1,073,428	1,073,428		1,028,694
Institutii publice de spectacole si concerte	67100304			3,250,000	3,172,000	3,172,000	3,063,331	3,063,331		3,212,368
Scoli populare de arta si meserii	67100305			1,074,000	1,135,000	1,135,000	1,127,385	1,127,385		1,034,348
Alte servicii culturale	67100330			506,000	481,000	481,000	469,342	469,342		466,139
Partea V-a ACTIVUNI ECONOMICE (cod 80.10+83.10+84.10+87.10)	7910			1,045,000	1,276,000	1,272,334	1,161,545	1,161,545		1,134,227
Agricultura, silvicultura, piscicultura si vanatoare (cod 83.10.03+83.10.04+83.10.50)	8310			1,045,000	1,276,000	1,272,334	1,161,545	1,161,545		1,134,227
Agricultura (cod 83.10.03.07+83.10.03.30)	831003			1,045,000	1,276,000	1,272,334	1,161,545	1,161,545		1,134,227
Camere agricole	83100307			1,045,000	1,276,000	1,272,334	1,161,545	1,161,545		1,134,227
Partea a VII-a REZERVE, EXCEDENT/DEFICIT	9610			-1,050,000	-1,050,000	-1,050,000		1,946,907	-1,946,907	
EXCEDENT (98.10.96+98.10.97)	9810			-1,050,000	-1,050,000	-1,050,000		1,946,907	-1,946,907	
Excedentul sectiunii de functionare	981096			-1,050,000	-1,050,000			1,946,907	-1,946,907	
CHELTUIELILE SECTIUNII DE FUNCTIONARE (cod 50.10+59.10+63.10+70.10+74.10+79.10+88.10)	4910			146,633,000	153,556,000	153,552,334	134,528,434	130,689,006	3,839,428	128,376,276
Partea I-a SERVICII PUBLICE GENERALE (cod 54.10+55.10)	5010			790,000	817,000	817,000	761,658	761,658		755,505
Alte servicii publice generale (cod 54.10.10+54.10.50)	5410			790,000	817,000	817,000	761,658	761,658		755,505
Servicii publice comunitare de evidenta a persoanelor	541010			790,000	817,000	817,000	761,658	761,658		755,505
Partea II-a APARARE, ORDINE PUBLICA SI SIGURANTA NATIONALA (cod 61.10)	5910			1,815,000	1,815,000	1,815,000	1,525,967	1,525,967		1,517,278
Ordine publica si siguranta nationala (cod 61.10.03+61.10.05+61.10.50)	6110			1,815,000	1,815,000	1,815,000	1,525,967	1,525,967		1,517,278
Alte cheltuieli in domeniul ordinii publice si sigurantei nationale	611050			1,815,000	1,815,000	1,815,000	1,525,967	1,525,967		1,517,278
Partea III-a CHELTUIELI SOCIAL-CULTURALE (cod 65.10+66.10+67.10+68.10)	6310			142,983,000	149,648,000	149,648,000	131,079,264	127,239,836	3,839,428	124,984,801
Invatamant (cod 65.10.03 la 65.10.05+65.10.07+65.10.11+65.10.50)	6510			20,000	20,000	20,000	2,115	2,115		6,062
Invatamant nedefinit prin nivel (cod 65.10.07.04)	651007			20,000	20,000	20,000	2,115	2,115		6,062
Invatamant special	65100704			20,000	20,000	20,000	2,115	2,115		6,062
Sanatate (66.10.06+66.10.08+66.10.50)	6610			136,958,000	143,704,000	143,704,000	125,407,592	121,568,164	3,839,428	119,414,580


A	B	1	2	3	4	5	6	7=5-6	8
Servicii medicale in unitati cu paturi (cod 66.10.06.01+66.10.06.03)	661006		136,958,000	143,704,000	143,704,000	125,407,592	121,568,164	3,839,428	119,414,580
Spitale generale	66100601		136,958,000	143,704,000	143,704,000	125,407,592	121,568,164	3,839,428	119,414,580
Cultura, recreere si religie (cod 67.10.03+67.10.05+67.10.50)	6710		6,005,000	5,924,000	5,924,000	5,669,557	5,669,557		5,564,159
Servicii culturale (cod 67.10.03.03 la 67.10.03.07+ 67.10.03.09 la 67.10.03.11+67.10.03.14+ 67.10.03.15+ 67.10.03.30)	671003		6,005,000	5,924,000	5,924,000	5,669,557	5,669,557		5,564,159
Muzee	67100303		1,230,000	1,202,000	1,202,000	1,073,428	1,073,428		1,015,095
Institutiile publice de spectacole si concerte	67100304		3,250,000	3,172,000	3,172,000	3,063,331	3,063,331		3,055,358
Scoli populare de arta si meserii	67100305		1,019,000	1,069,000	1,069,000	1,063,456	1,063,456		1,027,567
Alte servicii culturale	67100330		506,000	481,000	481,000	469,342	469,342		466,139
Partea V-a ACTIVUNI ECONOMICE (cod 80.10+83.10+84.10+87.10)	7910		1,045,000	1,276,000	1,272,334	1,161,545	1,161,545		1,118,692
Agricultura, silvicultura, piscicultura si vanatoare (cod 83.10.03+83.10.04+83.10.50)	8310		1,045,000	1,276,000	1,272,334	1,161,545	1,161,545		1,118,692
Agricultura (cod 83.10.03.07+83.10.03.30)	831003		1,045,000	1,276,000	1,272,334	1,161,545	1,161,545		1,118,692
Camere agricole	83100307		1,045,000	1,276,000	1,272,334	1,161,545	1,161,545		1,118,692
Partea a VII-a REZERVE, EXCEDENT/DEFICIT	9610		-1,050,000	-1,050,000		1,946,907	-1,946,907		
EXCEDENT (98.10.96)	9810		-1,050,000	-1,050,000		1,946,907	-1,946,907		
Excedentul sectiunii de functionare	981096		-1,050,000	-1,050,000		1,946,907	-1,946,907		
CHELTUIELILE SECTIUNII DE DEZVOLTARE (cod 50.10+59.10+63.10+70.10+74.10+79.10)	4910		5,144,000	7,996,000	12,567,000	10,999,528	10,999,528		7,570,930
Partea I-a-SERVICIIL PUBLICE GENERALE (cod 54.10)	5010								27,586
Alte servicii publice generale (cod 54.10.10+54.10.50)	5410								27,586
Servicii publice comunitare de evidenta a persoanelor	541010								27,586
Partea III-a-CHELTUIELI SOCIAL-CULTURALE (cod 65.10+66.10+67.10+68.10)	6310		5,144,000	7,996,000	12,567,000	10,999,528	10,999,528		7,527,809
Sanatate (66.10.06+66.10.08+66.10.50)	6610		5,144,000	7,941,000	12,501,000	10,935,599	10,935,599		7,350,419
Servicii medicale in unitati cu paturi (cod 66.10.06.01+66.10.06.03)	661006		5,144,000	7,941,000	12,501,000	10,935,599	10,935,599		7,350,419
Spitale generale	66100601		5,144,000	7,941,000	12,501,000	10,935,599	10,935,599		7,350,419
Cultura, recreere si religie (cod 67.10.03+67.10.05+67.10.50)	6710			55,000	66,000	63,929	63,929		177,390
Servicii culturale (cod 67.10.03.03 la 67.10.03.07+ 67.10.03.09 la 67.10.03.11+ 67.10.03.14+ 67.10.03.15+ 67.10.03.30)	671003			55,000	66,000	63,929	63,929		177,390

A	B	1	2	3	4	5	6	7=5-6	8
Muzee	67100303								13,599
Institutiile publice de spectacole si concerte	67100304								157,010
Scoli populare de arta si meserii	67100305		55,000	66,000	66,000	63,929	63,929		6,781
Partea V-a ACTIUNI ECONOMICE (cod 80.10+83.10+84.10+87.10)	7910								15,535
Agricultura, silvicultura, piscicultura si vanatoare (cod 83.10.03+83.10.04+83.10.50)	8310								15,535
Agricultura (cod 83.10.03.07+83.10.03.30)	831003								15,535
Camere agricole	83100307								15,535

Nota: Se detaliaza pe structura clasificatiei economice (Anexa 7)

Conducatorul institutiei

PAUL STANESCU

Conducatorul compartimentului

financiar-contabil

CONSTANTA DUMITRU




CONTUL DE EXECUTIE A BUGETULUI LOCAL- VENITURI

la data de 31.12.2014

Cod 20

Denumirea indicatorilor	Cod indicator	Prevederi bugetare		Drepturi constatate					Incasari realizate	Stingeri pe alte cai decat incasari	Drepturi constatate de incasat
		anuale aprobate la finele perioadei de raportare	trimestriale cumulate	Total din care:	din anii precedenti	din anul curent	6	7			
A	B	1	2	3=4+5	4	5	6	7	8=3-6-7		
VENITURI -TOTAL(cod 00.02+00.15+00.16+00.17+45.02)	000102	173,382,000	214,503,000	224,874,481	1,119,835	223,754,646	223,551,034	203,661	1,119,786		
VENITURI PROPRII (cod 00.02-11.02-00.15+00.16)	4802	38,998,000	39,711,000	40,809,260	1,119,835	39,689,425	39,485,813	203,661	1,119,786		
I. VENITURI CURENTE (cod 00.03+00.12)	0002	103,958,000	122,137,000	122,693,528	1,119,835	121,573,693	121,370,081	203,661	1,119,786		
A. VENITURI FISCALE (cod 00.04+06.02+00.09+00.10+00.11)	0003	101,715,000	119,890,000	119,571,157		119,571,157	119,571,157				
A1. IMPOZIT PE VENIT, PROFIT SI CASTIGURI DIN CAPITAL (cod 00.05+00.06+00.07)	0004	35,739,000	36,446,000	37,126,796		37,126,796	37,126,796				
A1.2. IMPOZIT PE VENIT, PROFIT SI CASTIGURI DIN CAPITAL DE LA PERSOANE FIZICE (cod 03.02+04.02)	0006	35,739,000	36,446,000	37,126,796		37,126,796	37,126,796				
Cote si sume defalcate din impozitul pe venit (cod 04.02.01+04.02.04)	0402	35,739,000	36,446,000	37,126,796		37,126,796	37,126,796				
Cote defalcate din impozitul pe venit	040201	24,750,000	24,958,000	25,711,077		25,711,077	25,711,077				
Sume alocate din cotele defalcate din impozitul pe venit pentru echilibrarea bugetelor locale	040204	10,989,000	11,488,000	11,415,719		11,415,719	11,415,719				
A4.IMPOZITE SI TAXE PE BUNURI SI SERVICII (cod 11.02+12.02+15.02+16.02)	0010	65,976,000	83,444,000	82,444,361		82,444,361	82,444,361				
Sume defalcate din TVA (cod 11.02.01+11.02.02+11.02.05 + 11.02.06)	1102	64,960,000	82,428,000	81,886,824		81,886,824	81,886,824				
Sume defalcate din taxa pe valoarea adaugata pentru finantarea cheltuielilor descentralizate la nivelul judetelor	110201	39,664,000	42,484,000	41,942,824		41,942,824	41,942,824				
Sume defalcate din taxa pe valoarea adaugata pentru drumuri	110205	11,087,000	16,815,000	16,815,000		16,815,000	16,815,000				
Sume defalcate din taxa pe valoarea adaugata pentru echilibrarea bugetelor locale	110206	14,209,000	23,129,000	23,129,000		23,129,000	23,129,000				

-lei-

A	B	1	2	3=4+5	4	5	6	7	8=3-6-7
Taxe pe utilizarea bunurilor, autorizarea utilizării bunurilor sau pe desfasurarea de activitati (cod 16.02.02+16.02.03+16.02.50)	1602	1,016,000	1,016,000	557,537		557,537	557,537		
Impoziti pe mijloacele de transport (cod 16.02.02.01+16.02.02.02)	160202	716,000	716,000	418,611		418,611	418,611		
Impoziti pe mijloacele de transport detinute de persoane fizice	16020201	90,000	90,000	28,345		28,345	28,345		
Impoziti pe mijloacele de transport detinute de persoane juridice	16020202	626,000	626,000	390,266		390,266	390,266		
Taxe si tarife pentru eliberarea de licente si autorizatii de functionare	160203	300,000	300,000	138,926		138,926	138,926		
C. VENITURI NEFISCALE (cod 00.13+00.14)	0012	2,243,000	2,247,000	3,122,371	1,119,836	2,002,536	1,798,924	203,661	1,119,766
C1. VENITURI DIN PROPRIETATE (cod 30.02+31.02)	0013	293,000	293,000	1,159,960	1,092,919	67,041	25,319	203,661	930,980
Venituri din proprietate (cod 30.02.01+30.02.05+30.02.08+30.02.50)	3002	293,000	293,000	1,159,960	1,092,919	67,041	25,319	203,661	930,980
Venituri din concesiuni si inchirieri (cod 30.02.05.30)	300205	50,000	50,000	25,319		25,319	25,319		
Alte venituri din concesiuni si inchirieri de catre institutiile publice	30020530	50,000	50,000	25,319		25,319	25,319		
Venituri din dividende (cod 30.02.08.02+30.02.08.03)	300208	243,000	243,000	1,134,641	1,092,919	41,722		203,661	930,980
Venituri din dividende de la alti platitori	30020802	243,000	243,000	1,134,641	1,092,919	41,722		203,661	930,980
C2. VANZARI DE BUNURI SI SERVICII (cod 33.02+34.02+35.02+36.02+37.02)	0014	1,950,000	1,954,000	1,962,411	26,916	1,935,495	1,773,605		188,806
Venituri din prestari de servicii si alte activitati (cod 33.02.08+33.02.10+33.02.12+33.02.24+33.02.27+33.02.28+33.02.50)	3302	1,900,000	1,900,000	1,927,741	1,916	1,925,825	1,763,935		163,806
Alte venituri din prestari de servicii si alte activitati	330250	1,900,000	1,900,000	1,927,741	1,916	1,925,825	1,763,935		163,806
Amenzi, penalitati si confiscari (cod 35.02.01 la35.02.03+35.02.50)	3502	50,000	50,000	31,405	25,000	6,405	6,405		25,000
Alte amenzi, penalitati si confiscari	350250	50,000	50,000	31,405	25,000	6,405	6,405		25,000
Transferuri voluntare alele decat subventiile (cod 37.02.01+37.02.03 la 37.02.05+37.02.50)	3702		4,000	3,265		3,265			
Donatii si sponsorizari	370201		4,000	3,265		3,265			
Varsaminte din sectiunea de functionare pentru finantarea sectiunii de dezvoltare a bugetului local (cu semnul minus)	370203	-514,000	-2,758,000	-944,471		-944,471	-944,471		
Varsaminte din sectiunea de functionare	370204	514,000	2,758,000	944,471		944,471	944,471		
II. VENITURI DIN CAPITAL (cod 39.02)	0015		6,000	5,821		5,821	5,821		
Venituri din valorificarea unor bunuri (cod 39.02.01+39.02.03+39.02.04+ 39.02.07+39.02.10)	3902		6,000	5,821		5,821	5,821		

A	B	1	2	3=4+5	4	5	6	7	8=3-6-7
45.02.05+45.02.07+45.02.08+45.02.15 la 45.02.21)									
Fondul European de Dezvoltare Regionala (cod 45.02.01.01 la 45.02.01.03)	450201	17,203,000	20,695,000	25,473,291		25,473,291	25,473,291		
Sume primite in contul platilor efectuate in anul curent	45020101	8,503,000	11,495,000	16,271,043		16,271,043	16,271,043		
Sume primite in contul platilor efectuate in anii anteriori	45020102	8,700,000	9,200,000	10,472,770		10,472,770	10,472,770		
Prefinantare	45020103			-1,270,522		-1,270,522	-1,270,522		
Fondul Social European (cod 45.02.02.01 la 45.02.02.03)	450202			967,923		967,923	967,923		
Sume primite in contul platilor efectuate in anul curent	45020201			761,937		761,937	761,937		
Sume primite in contul platilor efectuate in anii anteriori	45020202			205,986		205,986	205,986		
VENITURILE SECTIUNII DE FUNCTIONARE (cod 00.02+00.16+00.17) - TOTAL	000102	152,473,000	173,993,000	175,840,527	1,119,835	174,720,692	174,517,080	203,661	1,119,786
VENITURI PROPRII (00.02+11.02-37.02+00.16)	4802	38,998,000	39,705,000	40,803,439	1,119,835	39,683,604	39,479,992	203,661	1,119,786
I. VENITURI CURENTE (cod 00.03+00.12)	0002	103,444,000	119,379,000	121,749,057	1,119,835	120,629,222	120,425,610	203,661	1,119,786
A. VENITURI FISCALE (cod 00.04+06.02+00.09+00.10+00.11)	0003	101,715,000	119,890,000	119,571,157		119,571,157	119,571,157		
A1. IMPOZIT PE VENIT, PROFIT SI CASTIGURI DIN CAPITAL (cod 00.05+00.06+00.07)	0004	35,739,000	36,446,000	37,126,796		37,126,796	37,126,796		
A1.2. IMPOZIT PE VENIT, PROFIT SI CASTIGURI DIN CAPITAL DE LA PERSOANE FIZICE (cod 03.02+04.02)	0006	35,739,000	36,446,000	37,126,796		37,126,796	37,126,796		
Cote si sume defalcate din impozitul pe venit (cod 04.02.01+04.02.04)	0402	35,739,000	36,446,000	37,126,796		37,126,796	37,126,796		
Cote defalcate din impozitul pe venit	040201	24,750,000	24,958,000	25,711,077		25,711,077	25,711,077		
Sume alocate din cotele defalcate din impozitul pe venit pentru echilibrarea bugetelor locale	040204	10,989,000	11,488,000	11,415,719		11,415,719	11,415,719		
A4. IMPOZITE SI TAXE PE BUNURI SI SERVICII (cod 11.02+12.02+15.02+16.02)	0010	65,976,000	83,444,000	82,444,361		82,444,361	82,444,361		
Sume defalcate din TVA (cod 11.02.01+11.02.02+11.02.05+11.02.06)	1102	64,960,000	82,428,000	81,886,824		81,886,824	81,886,824		
Sume defalcate din taxa pe valoarea adaugata pentru finantarea cheltuielilor descentralizate la nivelul judetelor	110201	39,664,000	42,484,000	41,942,824		41,942,824	41,942,824		
Sume defalcate din taxa pe valoarea adaugata pentru drumuri	110205	11,087,000	16,815,000	16,815,000		16,815,000	16,815,000		
Sume defalcate din taxa pe valoarea adaugata pentru echilibrarea bugetelor locale	110206	14,209,000	23,129,000	23,129,000		23,129,000	23,129,000		
Taxe pe utilizarea bunurilor, autorizarea utilizarii bunurilor sau pe desfasurarea de activitati (cod 16.02.02+16.02.03+16.02.50)	1602	1,016,000	1,016,000	557,537		557,537	557,537		


A	B	1	2	3=4+5	4	5	6	7	8=3-6-7
Impozit pe mijloacele de transport (cod 16.02.02.01+16.02.02.02)	160202	716,000	716,000	418,611		418,611	418,611		
Impozit pe mijloacele de transport detinute de persoane fizice	16020201	90,000	90,000	28,345		28,345	28,345		
Impozit pe mijloacele de transport detinute de persoane juridice	16020202	626,000	626,000	390,266		390,266	390,266		
Taxe si tarife pentru eliberarea de licente si autorizatii de functionare	160203	300,000	300,000	138,926		138,926	138,926		
C. VENITURI NEFISCALE (cod 00.13+00.14)	0012	1,729,000	-511,000	2,177,900	1,119,836	1,058,065	854,453	203,661	1,119,766
C1. VENITURI DIN PROPRIETATE (cod 30.02+31.02)	0013	293,000	293,000	1,159,960	1,092,919	67,041	25,319	203,661	930,980
Venituri din proprietate (cod 30.02)	3002	293,000	293,000	1,159,960	1,092,919	67,041	25,319	203,661	930,980
30.02.01+30.02.05+30.02.08+30.02.50)									
Venituri din concesiuni si inchirieri (cod 30.02.05.30)	300205	50,000	50,000	25,319		25,319	25,319		
Alte venituri din concesiuni si inchirieri de catre institutiile publice	30020530	50,000	50,000	25,319		25,319	25,319		
Venituri din dividende (cod 30.02.08.02+30.02.08.03)	300208	243,000	243,000	1,134,641	1,092,919	41,722		203,661	930,980
Venituri din dividende de la alti platitori	30020802	243,000	243,000	1,134,641	1,092,919	41,722		203,661	930,980
C2. VANZARI DE BUNURI SI SERVICII (cod 33.02+34.02+35.02+36.02+37.02)	0014	1,436,000	-804,000	1,017,940	26,916	991,024	829,134		188,806
Venituri din prestari de servicii si alte activitati (cod 33.02.08+33.02.10+33.02.12+33.02.24+33.02.27+33.02.28+33.02.50)	3302	1,900,000	1,900,000	1,927,741	1,916	1,925,825	1,763,935		163,806
Alte venituri din prestari de servicii si alte activitati	330250	1,900,000	1,900,000	1,927,741	1,916	1,925,825	1,763,935		163,806
Amenzi, penalitati si confiscari (cod 35.02.01 la 35.02.03+35.02.50)	3502	50,000	50,000	31,405	25,000	6,405	6,405		25,000
Alte amenzi, penalitati si confiscari	350250	50,000	50,000	31,405	25,000	6,405	6,405		25,000
Transferuri voluntare, altele decat subventiile (cod 37.02.01+37.02.03+37.02.50)	3702	-514,000	-2,754,000	-941,206		-941,206	-941,206		
Donatii si sponsorizari	370201		4,000	3,265		3,265	3,265		
Varsaminte din sectiunea de functionare pentru finantarea sectiunii de dezvoltare a bugetului local (cu semnul minus)	370203	-514,000	-2,758,000	-944,471		-944,471	-944,471		
IV. SUBVENTII (cod 00.18)	0017	49,029,000	54,614,000	54,091,470		54,091,470	54,091,470		
SUBVENTII DE LA ALTE NIVELE ALE ADMINISTRATIEI PUBLICE (cod 42.02+43.02)	0018	49,029,000	54,614,000	54,091,470		54,091,470	54,091,470		
Subventii de la bugetul de stat (cod 42.02.21+42.02.28+42.02.32 la 42.02.36+42.02.41+42.02.42+42.02.44 la 42.02.46+42.02.51+42.02.54+42.02.63+42.02.64)	4202	49,029,000	53,556,000	53,436,193		53,436,193	53,436,193		
Finantarea drepturilor acordate persoanelor cu handicap	420221	48,151,000	52,103,000	52,061,350		52,061,350	52,061,350		

A	B	1	2	3=4+5	4	5	6	7	8=3-6-7
Sume primite de la administratiile locale în cadrul programelor FEAGA implementate de APIA	420242		288,000	287,314		287,314	287,314		
Subventii din bugetul de stat pentru finantarea camerelor agricole	420244	878,000	1,165,000	1,087,529		1,087,529	1,087,529		
Subventii de la alte administratii (cod 43.02.01 +43.02.04+43.02.07 + 43.02.08+43.02.20+ 43.02.21)	4302		1,058,000	655,277		655,277	655,277		
Subventii primite de la bugete locale pentru institutiile de asistenta sociala pentru persoanele cu handicap	430207		7,000	2,154		2,154	2,154		
Alte subventii primite de la administratia centrala pentru finantarea unor activitati	430220		1,051,000	653,123		653,123	653,123		
VENITURILE SECTIUNII DE DEZVOLTARE (00.02+00.15+00.16+00.17+45.02) - TOTAL	000102	20,909,000	40,510,000	49,033,954		49,033,954	49,033,954		
VENITURI PROPRII (cod 00.02-11.02-37.02+00.15+00.16)	4802		6,000	5,821		5,821	5,821		
I. VENITURI CURENTE (cod 00.03+00.12)	0002		514,000	2,758,000		2,758,000	2,758,000		
C. VENITURI NEFISCALE (cod 00.14)	0012		514,000	2,758,000		2,758,000	2,758,000		
C2. VANZARI DE BUNURI SI SERVICII (cod 36.02+37.02)	0014		514,000	2,758,000		2,758,000	2,758,000		
Transferuri voluntare, altele decat subventiile (cod 37.02.04+37.02.05)	3702		514,000	2,758,000		2,758,000	2,758,000		
Varsaminte din sectiunea de functionare	370204		514,000	2,758,000		2,758,000	2,758,000		
II. VENITURI DIN CAPITAL (cod 39.02)	0015		6,000	6,000		6,000	6,000		
Venituri din valorificarea unor bunuri (cod 39.02.01+39.02.03+39.02.04+39.02.07+39.02.10)	3902		6,000	6,000		6,000	6,000		
Venituri din valorificarea unor bunuri ale institutiilor publice	390201		6,000	6,000		6,000	6,000		
IV. SUBVENTII (cod 00.18)	0017		3,192,000	17,051,000		17,051,000	17,051,000		
SUBVENTIILE DE LA ALTE NIVELE ALE ADMINISTRATIEI PUBLICE (cod 42.02)	0018		3,192,000	17,051,000		17,051,000	17,051,000		
Subventii de la bugetul de stat (cod 42.02.01+42.02.05+42.02.10+42.02.12 la 42.02.20+42.02.29+ 42.02.40+42.02.51+42.02.52+42.02.55+ 42.02.62+42.02.63+42.02.65+ 42.02.67)	4202	3,192,000	17,051,000	21,642,448		21,642,448	21,642,448		
Subventii din veniturile proprii ale Ministerului Sanatatii catre bugetele locale pentru finantarea investitiilor în sanatate(cod 42.02.18.01 la 42.02.18.03)	420218		5,987,000	5,888,456		5,888,456	5,888,456		
Subventii din veniturile proprii ale Ministerului Sanatatii catre bugetele locale pentru finantarea aparatului medicale si echipamentelor de comunicatii în urgenta în sanatate	42021801		4,489,000	4,489,000		4,489,000	4,489,000		
Subventii din veniturile proprii ale Ministerului Sanatatii catre	42021803		1,498,000	1,399,456		1,399,456	1,399,456		

A	B	1	2	3=4+5	4	5	6	7	8=3-6-7
bugetele locale pentru finantarea altor investitii in sanatate									
Subventitii de la bugetul de stat catre bugetele locale necesare	420220	2.412,000	7.411,000	12.513,547		12.513,547	12.513,547		
sustinerii derularii proiectelor finantate din fonduri externe nerambursabile (FEN) postaderare									
Sume alocate din bugetul de stat aferente corectiilor financiare	420262			44,187		44,187	44,187		
Finantarea Programului National de Dezvoltare Locala	420265	780,000	3.653,000	3,196,258		3,196,258	3,196,258		
Sume primite de la UE/alti donatori in contul platilor efectuate si prefinantari (cod 45.02.01 la 45.02.05+45.02.07+45.02.08+45.02.15 la 45.02.21)	4502	17,203,000	20,695,000	26,441,214		26,441,214	26,441,214		
Fondul European de Dezvoltare Regionala (cod 45.02.01.01 la 45.02.01.03)	450201	17,203,000	20,695,000	25,473,291		25,473,291	25,473,291		
Sume primite in contul platilor efectuate in anul curent	45020101	8,503,000	11,495,000	16,271,043		16,271,043	16,271,043		
Sume primite in contul platilor efectuate in anii anteriori	45020102	8,700,000	9,200,000	10,472,770		10,472,770	10,472,770		
Prefinantare	45020103			-1,270,522		-1,270,522	-1,270,522		
Fondul Social European (cod 45.02.02.01 la 45.02.02.03)	450202			967,923		967,923	967,923		
Sume primite in contul platilor efectuate in anul curent	45020201			761,937		761,937	761,937		
Sume primite in contul platilor efectuate in anii anteriori	45020202			205,986		205,986	205,986		

Conducatorul institutiei

PAUL STANESCU



Conducatorul compartimentului

financiar-contabil
CONSTANTA DUMITRU

Constanta Dumitru

03

CONTUL DE EXECUTIE A BUGETULUI LOCAL - CHELTUIELI

La data de 31.12.2014

Cod 21

Denumirea indicatorilor *)	Cod indicator	Credite de angajament	Credite bugetare			Angajamente bugetare	Angajamente legale	Plati efectuate	Angajamente legale de platit	Cheltuieli efective
			1	2	3					
A	B	1	2	3	4	5	6	7=5-6	8	
TOTAL CHELTUIELI (cod 50.02+59.02+63.02+70.02+74.02+79.02)	4902	22,841,000	184,800,000	226,621,000	226,280,032	206,235,182	206,235,182		197,212,097	
Partea I-a SERVICII PUBLICE GENERALE (cod 51.02+54.02+55.02+56.02)	5002	1,790,000	38,452,000	41,694,000	41,429,591	30,096,993	30,096,993		18,183,418	
Autoritati publice si actiuni externe (cod 51.02.01)	5102	1,790,000	31,554,000	38,239,000	37,974,591	26,927,303	26,927,303		15,000,120	
Autoritati executive si legislative (cod 51.02.01.03)	510201	1,790,000	31,554,000	38,239,000	37,974,591	26,927,303	26,927,303		15,000,120	
Autoritati executive	51020103	1,790,000	31,554,000	38,239,000	37,974,591	26,927,303	26,927,303		15,000,120	
Alte servicii publice generale (cod 54.02.05 la 54.02.07+54.02.10+54.02.50)	5402		1,795,000	802,000	802,000	743,738	743,738		745,620	
Fond de rezerva bugetara la dispozitia autoritatilor locale	540205		1,000,000							
Servicii publice comunitare de evidenta a persoanelor	540210		780,000	787,000	787,000	730,205	730,205		730,205	
Alte servicii publice generale	540250		15,000	15,000	15,000	13,533	13,533		15,415	
Tranzactii privind datoria publica si imprumuturi	5502		5,103,000	2,653,000	2,653,000	2,425,952	2,425,952		2,437,678	
Partea a II-a APARARE, ORDINE PUBLICA SI SIGURANTA NATIONALA (60.02+61.02)	5902		750,000	822,000	822,000	700,067	700,067		5,825,528	
Aparare (cod 60.02.02)	6002		350,000	352,000	352,000	350,161	350,161		365,974	
Aparare nationala	600202		350,000	352,000	352,000	350,161	350,161		365,974	
Ordine publica si siguranta nationala (cod 61.02.03 +61.02.05+61.02.50)	6102		400,000	470,000	470,000	349,906	349,906		5,459,554	
Protectie civila si protectia contra incendiilor (protectie civila nonmilitara)	610205		400,000	470,000	470,000	349,906	349,906		5,459,554	
Partea a III-a CHELTUIELI SOCIAL-CULTURALE (cod 65.02+66.02+67.02+68.02)	6302	5,497,000	124,048,000	138,109,000	138,065,370	134,767,801	134,767,801		146,019,763	

A	B	1	2	3	4	5	6	7=5-6	8
Invatamant (cod 65.02.03 la 65.02.05+65.02.07+65.02.11+65.02.50)	6502	897,000	17,875,000	17,545,000	17,541,810	16,977,388	16,977,388		18,076,730
Invatamant prescolar si primar (cod 65.02.03.01+65.02.03.02)	650203		6,100,000	5,127,000	5,127,000	5,126,761	5,126,761		5,126,761
Invatamant prescolar	65020301		1,870,000	1,522,000	1,522,000	1,521,834	1,521,834		1,521,834
Invatamant primar	65020302		4,230,000	3,605,000	3,605,000	3,604,927	3,604,927		3,604,927
Invatamant secundar (cod 65.02.04.01 la 65.02.04.03)	650204		4,140,000	3,431,000	3,431,000	3,429,964	3,429,964		3,429,964
Invatamant secundar inferior	65020401		4,140,000	3,431,000	3,431,000	3,429,964	3,429,964		3,429,964
Invatamant nedefinitibil prin nivel (cod 65.02.07.04)	650207	897,000	7,625,000	9,374,000	9,371,260	8,818,113	8,818,113		9,520,005
Invatamant special	65020704	897,000	7,625,000	9,374,000	9,371,260	8,818,113	8,818,113		9,520,005
Alte cheltuieli in domeniul invatamantului	650250		10,000	-387,000	-387,450	-397,450	-397,450		
Sanatate (cod 66.02.06+66.02.08+66.02.50)	6602	1,814,000	6,941,000	13,085,000	13,085,000	11,897,217	11,897,217		11,420,270
Servicii medicale in unitati sanitare cu paturi (cod 66.02.06.01+66.02.06.03)	660206	1,814,000	6,941,000	13,080,000	13,080,000	11,892,217	11,892,217		11,415,270
Spitale generale	66020601	1,814,000	6,941,000	13,080,000	13,080,000	11,892,217	11,892,217		11,415,270
Alte cheltuieli in domeniul sanatatii (cod 66.02.50.50)	660250			5,000	5,000	5,000	5,000		5,000
Alte institutii si actiuni sanitare	66025050			5,000	5,000	5,000	5,000		5,000
Cultura, recreere si religie (cod 67.02.03+67.02.05+67.02.06+67.02.50)	6702	1,737,000	14,921,000	15,015,000	14,992,441	14,107,069	14,107,069		12,992,667
Servicii culturale (cod 67.02.03.02 la 67.02.03.08+67.02.03.30)	670203	1,737,000	9,196,000	9,078,000	9,077,634	8,230,031	8,230,031		7,093,456
Biblioteci publice comunale, oratenesti, municipale	67020302		1,640,000	1,581,000	1,580,634	1,543,569	1,543,569		1,465,548
Muzee	67020303		1,737,000	2,919,000	2,919,000	2,128,337	2,128,337		1,069,783
Institutii publice de spectacole si concerte	67020304		3,150,000	3,072,000	3,072,000	3,059,331	3,059,331		3,059,331
Scoli populare de arta si meserii	67020305		975,000	1,035,000	1,035,000	1,033,402	1,033,402		1,033,402
Centre pentru conservarea si promovarea culturii traditionale	67020308		466,000	471,000	471,000	465,392	465,392		465,392
Servicii recreative si sportive (cod 67.02.05.01 la 67.02.05.03)	670205		2,000,000	2,012,000	2,012,000	2,011,926	2,011,926		2,011,926
Sport	67020501		2,000,000	2,012,000	2,012,000	2,011,926	2,011,926		2,011,926
Servicii religioase	670206		3,725,000	3,725,000	3,702,807	3,665,112	3,665,112		3,687,305
Alte servicii in domeniile culturii, recreerii si religiei	670250			200,000	200,000	200,000	200,000		200,000
Asigurari si asistenta sociala (cod 68.02.04 la 68.02.06+68.02.10+68.02.11+68.02.12+68.02.15+68.02.50)	6802	1,049,000	84,311,000	92,464,000	92,446,119	91,786,127	91,786,127		103,530,076
Asistenta acordata persoanelor in varsta	680204	10,000	10,910,000	12,346,000	12,342,096	12,321,404	12,321,404		14,212,009
Asistenta sociala in caz de boli si invaliditati (cod 68.02.05.02)	680205		48,151,000	52,103,000	52,089,023	51,894,372	51,894,372		

A		B	1	2	3	4	5	6	7=5-6	8
Asistenta sociala in caz de invaliditate		68020502		48,151,000	52,103,000	52,089,023	51,894,372	51,894,372		56,641,343
Asistenta sociala pentru familie si copii		680206	886,000	25,100,000	27,862,000	27,862,000	27,419,548	27,419,548		30,045,368
Alte cheltuieli in domeniul asigurarilor si asistentei sociale (cod 68.02.50.50)		680250	153,000	150,000	153,000	153,000	150,803	150,803		2,631,366
Alte cheltuieli in domeniul asistentei sociale		68025050	153,000	150,000	153,000	153,000	150,803	150,803		2,631,366
Partea a IV-a SERVICII SI DEZVOLTARE PUBLICA, LOCuintE, MEDIU SI APE (cod 70.02+74.02)		6902	9,876,000	200,000	9,876,000	9,876,000	9,825,543	9,825,543		204,110
Protectia mediului (cod 74.02.03+74.02.05+74.02.06)		7402	9,876,000	200,000	9,876,000	9,876,000	9,825,543	9,825,543		204,110
Salubritate si gestiunea deseurilor (cod 74.02.05.01+74.02.05.02)		740205	9,876,000	200,000	9,876,000	9,876,000	9,825,543	9,825,543		204,110
Colectarea, tratarea si distrugerea deseurilor		74020502	9,876,000	200,000	9,876,000	9,876,000	9,825,543	9,825,543		204,110
Partea a V-a ACTIUNI ECONOMICE (80.02+81.02+83.02+84.02+87.02)		7902	5,678,000	21,350,000	36,120,000	36,087,071	30,844,778	30,844,778		26,979,278
Actiuni generale economice, comerciale si de munca (cod 80.02.01+80.02.02)		8002	625,000	1,402,000	1,874,000	1,870,471	854,783	854,783		5,293,207
Actiuni generale economice si comerciale (cod 80.02.01.06+80.02.01.09+80.02.01.10+80.02.01.30)		800201	625,000	1,402,000	1,874,000	1,870,471	854,783	854,783		5,293,207
Programe de dezvoltare regionala si sociala		80020110	625,000	1,402,000	1,874,000	1,870,471	854,783	854,783		5,293,207
Agricultura, silvicultura, piscicultura si vanatoare (cod 83.02.03)		8302		878,000	1,165,000	1,165,000	1,087,529	1,087,529		1,087,529
Agricultura (cod 83.02.03.03+83.02.03.07+83.02.03.30)		830203		878,000	1,165,000	1,165,000	1,087,529	1,087,529		1,087,529
Camere agricole		83020307		878,000	1,165,000	1,165,000	1,087,529	1,087,529		1,087,529
Transporturi (cod 84.02.03+84.02.04+84.02.06+84.02.50)		8402	5,053,000	19,070,000	33,081,000	33,051,600	28,902,466	28,902,466		20,598,542
Transport rutier (cod 84.02.03.01 la 84.02.03.03)		840203	5,053,000	19,070,000	33,081,000	33,051,600	28,902,466	28,902,466		20,598,542
Drumuri si poduri		84020301	5,053,000	19,070,000	33,081,000	33,051,600	28,902,466	28,902,466		20,598,542
Partea a VII-a REZERVE, EXCEDENT/DEFICIT		9602		-11,418,000	-12,118,000		17,315,852	-17,315,852		
Excedent (98.02.96+98.02.97)		9802		-11,418,000	-12,118,000		17,315,852	-17,315,852		
Excedentul sectiunii de functionare		980296					9,872,917	-9,872,917		
Excedentul sectiunii de dezvoltare		980297		-11,418,000	-12,118,000		7,442,935	-7,442,935		
CHELTUIELILE SECTIUNII DE FUNCTIONARE (cod 50.02+59.02+63.02+70.02+74.02+79.02)		4902		152,473,000	173,993,000	173,683,231	164,644,163	164,644,163		171,368,008
Partea I-a SERVICII PUBLICE GENERALE (cod 51.02+54.02+55.02+56.02)		5002		19,878,000	23,120,000	22,861,591	17,078,491	17,078,491		17,494,521
Autoritati publice si actiuni externe (cod 51.02.01)		5102		12,980,000	19,665,000	19,406,591	13,908,801	13,908,801		14,311,223
Autoritati executive si legislative (cod 51.02.01.03)		510201		12,980,000	19,665,000	19,406,591	13,908,801	13,908,801		14,311,223

A	B	1	2	3	4	5	6	7=5-6	8
Autoritati executive	51020103		12,980,000	19,665,000	19,406,591	13,908,801	13,908,801		14,311,223
Alte servicii publice generale (cod 54.02.05 la 54.02.07+54.02.10+54.02.50)	5402		1,795,000	802,000	802,000	743,738	743,738		745,620
Fond de rezerva bugetara la dispozitia autoritatilor locale	540205		1,000,000						
Servicii publice comunitare de evidenta a persoanelor	540210		780,000	787,000	787,000	730,205	730,205		730,205
Alte servicii publice generale	540250		15,000	15,000	15,000	13,533	13,533		15,415
Tranzactii privind datoria publica si imprumuturi	5502		5,103,000	2,653,000	2,653,000	2,425,952	2,425,952		2,437,678
Partea a II-a APARARE, ORDINE PUBLICA SI SIGURANTA NATIONALA (60.02+61.02)	5902		700,000	772,000	772,000	700,067	700,067		695,736
Aparare (cod 60.02.02)	6002		350,000	352,000	352,000	350,161	350,161		348,023
Aparare nationala	600202		350,000	352,000	352,000	350,161	350,161		348,023
Ordine publica si siguranta nationala (cod 61.02.03+61.02.05+61.02.50)	6102		350,000	420,000	420,000	349,906	349,906		347,713
Protectie civila si protectia contra incendiilor (protectie civila nonmilitara)	610205		350,000	420,000	420,000	349,906	349,906		347,713
Partea a III-a CHELTUIELI SOCIAL-CULTURALE (cod 65.02+66.02+67.02+68.02)	6302		114,517,000	122,698,000	122,654,820	121,637,091	121,637,091		131,522,391
Invatamant (cod 65.02.03 la 65.02.05+65.02.07+65.02.11+65.02.50)	6502		17,375,000	17,045,000	17,042,260	16,478,447	16,478,447		17,135,801
Invatamant prescolar si primar (cod 65.02.03.01+65.02.03.02)	650203		6,100,000	5,127,000	5,127,000	5,126,761	5,126,761		5,126,761
Invatamant prescolar	65020301		1,870,000	1,522,000	1,522,000	1,521,834	1,521,834		1,521,834
Invatamant primar	65020302		4,230,000	3,605,000	3,605,000	3,604,927	3,604,927		3,604,927
Invatamant secundar (cod 65.02.04.01 la 65.02.04.03)	650204		4,140,000	3,431,000	3,431,000	3,429,964	3,429,964		3,429,964
Invatamant secundar inferior	65020401		4,140,000	3,431,000	3,431,000	3,429,964	3,429,964		3,429,964
Invatamant nedefinibil prin nivel (cod 65.02.07.04)	650207		7,125,000	8,477,000	8,474,260	7,921,722	7,921,722		8,579,076
Invatamant special	65020704		7,125,000	8,477,000	8,474,260	7,921,722	7,921,722		8,579,076
Alte cheltuieli in domeniul invatamantului	650250		10,000	10,000	10,000				
Sanatate (cod 66.02.06+66.02.08+66.02.50)	6602			1,040,000	1,040,000	1,040,000	1,040,000		1,040,000
Servicii medicale in unitati sanitare cu paturi (cod 66.02.06.01+66.02.06.03)	660206			1,035,000	1,035,000	1,035,000	1,035,000		1,035,000
Spitale generale	66020601			1,035,000	1,035,000	1,035,000	1,035,000		1,035,000
Alte cheltuieli in domeniul sanatatii (cod 66.02.50.50)	660250			5,000	5,000	5,000	5,000		5,000
Alte institutii si actiuni sanitare	66025050			5,000	5,000	5,000	5,000		5,000
Cultura, recreere si religie (cod 6702	6702		13,141,000	13,213,000	13,190,441	12,985,113	12,985,113		12,929,285


A	B	1	2	3	4	5	6	7=5-6	8
67.02.03+67.02.05+67.02.06+67.02.50)									
Servicii culturale (cod 67.02.03.02 la 67.02.03.08+67.02.03.12+67.02.03.30)	670203		7,416,000	7,276,000	7,275,634	7,108,075	7,108,075		7,030,054
Biblioteci publice comunale, orasenesi, municipale	67020302		1,640,000	1,581,000	1,580,634	1,543,569	1,543,569		1,465,548
Muzee	67020303		1,210,000	1,182,000	1,182,000	1,069,783	1,069,783		1,069,783
Institutiile publice de spectacole si concerte	67020304		3,150,000	3,072,000	3,072,000	3,059,331	3,059,331		3,059,331
Scoli populare de arta si meserii	67020305		920,000	970,000	970,000	970,000	970,000		970,000
Centre pentru conservarea si promovarea culturii traditionale	67020308		496,000	471,000	471,000	465,392	465,392		465,392
Servicii recreative si sportive (cod 67.02.05.01 la 67.02.05.03)	670205		2,000,000	2,012,000	2,012,000	2,011,926	2,011,926		2,011,926
Sport	67020501		2,000,000	2,012,000	2,012,000	2,011,926	2,011,926		2,011,926
Servicii religioase	670206		3,725,000	3,725,000	3,702,807	3,665,112	3,665,112		3,687,305
Alte servicii in domeniile culturii, recreerii si religiei	670250			200,000	200,000	200,000	200,000		200,000
Asigurari si asistenta sociala (cod 68.02.04 la 68.02.06 +68.02.10+68.02.11+68.02.12+68.02.15+68.02.50)	6802		84,001,000	91,400,000	91,382,119	91,133,531	91,133,531		100,417,305
Asistenta acordata persoanelor in varsta	680204		10,900,000	12,321,000	12,317,096	12,297,093	12,297,093		13,992,775
Asistenta sociala in caz de boli si invaliditati (cod 68.02.05.02)	680205		48,151,000	52,103,000	52,089,023	51,894,372	51,894,372		56,641,343
Asistenta sociala in caz de invaliditate	68020502		48,151,000	52,103,000	52,089,023	51,894,372	51,894,372		56,641,343
Asistenta sociala pentru familie si copii	680206		24,950,000	26,976,000	26,976,000	26,942,066	26,942,066		29,783,187
Partea a V-a-ACTIUNI ECONOMICE (80.02+81.02+83.02+84.02+87.02)	7902		17,378,000	27,403,000	27,394,820	25,228,514	25,228,514		21,655,360
Agricultura, silvicultura, piscicultura si vanatoare (cod 83.02.03)	8302		878,000	1,165,000	1,165,000	1,087,529	1,087,529		1,087,529
Agricultura (cod 83.02.03.03+83.02.03.07+83.02.03.30)	830203		878,000	1,165,000	1,165,000	1,087,529	1,087,529		1,087,529
Camere agricole	83020307		878,000	1,165,000	1,165,000	1,087,529	1,087,529		1,087,529
Transporturi (cod 84.02.03+84.02.04+84.02.06+84.02.50)	8402		16,500,000	26,238,000	26,229,820	24,140,985	24,140,985		20,567,831
Transport rutier (cod 84.02.03.01 la cod 84.02.03.03)	840203		16,500,000	26,238,000	26,229,820	24,140,985	24,140,985		20,567,831
Drumuri si poduri	84020301		16,500,000	26,238,000	26,229,820	24,140,985	24,140,985		20,567,831
Partea a VII-a-REZERVE, EXCEDENT/DEFICIT (98.02.99.02)	9602						9,872,917	-9,872,917	
EXCEDENT (98.02.96)	9802						9,872,917	-9,872,917	
Excedentului sectiunii de functionare	980296						9,872,917	-9,872,917	
CHELTUIELILE SECTIUNII DE DEZVOLTARE (cod 50.02+59.02+63.02+70.02+74.02+79.02)	4902		22,841,000	52,628,000	52,596,801	41,591,019	41,591,019		25,844,089
Partea I-a SERVICII PUBLICE GENERALE (cod 51.02+54.02)	5002		1,790,000	18,574,000	18,568,000	13,018,502	13,018,502		688,897
Autoritati publice si actiuni externe (cod 51.02.01)	5102		1,790,000	18,574,000	18,568,000	13,018,502	13,018,502		688,897

A	B	1	2	3	4	5	6	7=5-6	8
Autoritati executive si legislative (cod 51.02.01.03)	510201	1,790,000	18,574,000	18,574,000	18,568,000	13,018,502	13,018,502		688,897
Autoritati executive	51020103	1,790,000	18,574,000	18,574,000	18,568,000	13,018,502	13,018,502		688,897
Partea a II-a APARARE, ORDINE PUBLICA SI SIGURANTA NATIONALA (60.02+61.02)	5902		50,000	50,000	50,000				5,129,792
Aparare (cod 60.02.02)	6002								17,951
Aparare nationala	600202								17,951
Ordine publica si siguranta nationala (cod 61.02.03+61.02.05+61.02.50)	6102		50,000	50,000	50,000				5,111,841
Protectie civila si protectia contra incendiilor (protectie civila nonmilitara)	610205		50,000	50,000	50,000				5,111,841
Partea a III-a CHELTUIELI SOCIAL-CULTURALE (cod 65.02+66.02+67.02+68.02)	6302	5,497,000	9,531,000	15,411,000	15,410,550	13,130,710	13,130,710		14,497,372
Invatamant (cod 65.02.03 la 65.02.05+65.02.07+65.02.11+65.02.50)	6502	897,000	500,000	500,000	499,550	498,941	498,941		940,929
Invatamant nedefinitibil prin nivel (cod 65.02.07.04)	650207	897,000	500,000	897,000	897,000	896,391	896,391		940,929
Invatamant special	65020704	897,000	500,000	897,000	897,000	896,391	896,391		940,929
Alte cheltuieli in domeniul invatamantului	650250			-397,000	-397,450	-397,450	-397,450		
Sanatate (cod 66.02.06+66.02.08+66.02.50)	6602	1,814,000	6,941,000	12,045,000	12,045,000	10,857,217	10,857,217		10,380,270
Servicii medicale in unitati sanitare cu paturi (cod 66.02.06.01+66.02.06.03)	660206	1,814,000	6,941,000	12,045,000	12,045,000	10,857,217	10,857,217		10,380,270
Spitale generale	66020601	1,814,000	6,941,000	12,045,000	12,045,000	10,857,217	10,857,217		10,380,270
Cultura, recreere si religie (cod 67.02.03+67.02.05+67.02.06+67.02.50)	6702	1,737,000	1,780,000	1,802,000	1,802,000	1,121,956	1,121,956		63,402
Servicii culturale (cod 67.02.03.02 la 67.02.03.08+67.02.03.12+67.02.03.30)	670203	1,737,000	1,780,000	1,802,000	1,802,000	1,121,956	1,121,956		63,402
Muzee	67020303	1,737,000	1,725,000	1,737,000	1,737,000	1,058,554	1,058,554		
Scoli populare de arta si meserii	67020305		55,000	65,000	65,000	63,402	63,402		63,402
Asigurari si asistenta sociala (cod 68.02.04 la 68.02.06+68.02.10+68.02.11+68.02.12+68.02.15+68.02.50)	6802	1,049,000	310,000	1,064,000	1,064,000	652,596	652,596		3,112,771
Asistenta acordata persoanelor in varsta	680204	10,000	10,000	25,000	25,000	24,311	24,311		219,234
Asistenta sociala pentru familie si copii	680206	886,000	150,000	886,000	886,000	477,482	477,482		262,171
Alte cheltuieli in domeniul asigurarilor si asistentei sociale (cod 68.02.50.50)	680250	153,000	150,000	153,000	153,000	150,803	150,803		2,631,366
Alte cheltuieli in domeniul asistentei sociale	68025050	153,000	150,000	153,000	153,000	150,803	150,803		2,631,366

A	B	1	2	3	4	5	6	7=5-6	8
Partea a IV-a SERVICII SI DEZVOLTARE PUBLICA, LOCUINTE, MEDIU SI APE (cod 70.02+74.02)	6902	9,876,000	200,000	9,876,000	9,876,000	9,825,543	9,825,543		204,110
Protectia mediului (cod 74.02.03+74.02.05+74.02.06)	7402	9,876,000	200,000	9,876,000	9,876,000	9,825,543	9,825,543		204,110
Salubritate si gestiunea deseurilor (cod 74.02.05.01+74.02.05.02)	740205	9,876,000	200,000	9,876,000	9,876,000	9,825,543	9,825,543		204,110
Colectarea, tratarea si distrugerea deseurilor	74020502	9,876,000	200,000	9,876,000	9,876,000	9,825,543	9,825,543		204,110
Partea aV-a ACTIUNI ECONOMICE (80.02+81.02+83.02+84.02+87.02)	7902	5,678,000	3,972,000	8,717,000	8,692,251	5,616,264	5,616,264		5,323,918
Actiuni generale economice, comerciale si de munca (cod 80.02.01+80.02.02)	8002	625,000	1,402,000	1,874,000	1,870,471	854,783	854,783		5,293,207
Actiuni generale economice si comerciale (cod 80.02.01.06+80.02.01.09+ 80.02.01.10+ 80.02.01.30)	800201	625,000	1,402,000	1,874,000	1,870,471	854,783	854,783		5,293,207
Programe de dezvoltare regionala si sociala	80020110	625,000	1,402,000	1,874,000	1,870,471	854,783	854,783		5,293,207
Transporturi (cod 84.02.03+84.02.06+84.02.50)	8402	5,053,000	2,570,000	6,843,000	6,821,780	4,761,481	4,761,481		30,711
Transport rutier (cod 84.02.03.01 la 84.02.03.03)	840203	5,053,000	2,570,000	6,843,000	6,821,780	4,761,481	4,761,481		30,711
Drumuri si poduri	84020301	5,053,000	2,570,000	6,843,000	6,821,780	4,761,481	4,761,481		30,711
Partea a VII-a REZERVE, EXCEDENT/DEFICIT (98.02-99.02)	9602		-11,418,000	-12,118,000				-7,442,935	
EXCEDENT (98.02.97)	9802		-11,418,000	-12,118,000				-7,442,935	
Excedentul sectiunii de dezvoltare	980297		-11,418,000	-12,118,000				-7,442,935	

Nota: Se detaliaza pe structura clasificatiei economice (Anexa 7)

Conducatorul institutiei



Conducatorul compartimentului

financiar-contabil
CONSTANTA DUMITRU

DISPONIBIL DIN MIJLOACE CU DESTINATIE SPECIALA

la data de 31.12.2014

Cod 05

-lei-

Denumirea indicatorilor	Nr. rand	Disponibil la inceputul anului	Incasari	Plati	Disponibil la sfarsitul perioadei
A	B	1	2	3	4
TOTAL (rd.02 la 15) din care:	01	495,859	1,485,630	1,038,887	942,602
-Sume primite ca donatii si sponsorizari (ct. 5500101, ct. 5500102/analitice distincte)	02	3,842			3,842
-Garantii materiale retinute gestionarilor conform Legii nr.22/1969 (ct. 5500101, ct. 5500102/analitice distincte)	03	160,260	72,028	62,468	169,820
-Sume primite din fondurile de contrapartida constituite potrivit legii (ct. 5500101, ct. 5500102/analitice distincte)	04				
-Paza obstesasca comunală (ct. 5500101, ct. 5500102/analitice distincte)	05				
-Disponibil din fonduri cu destinatie speciala reprezentand alocatia pentru nou-nascuti conform Legii 416/2001 (ct. 5500101, ct. 5500102/analitice distincte)	06				
-Disponibil din fonduri cu destinatie speciala reprezentand sprijin producatorilor agricoli conform O.U.G.nr. 72/2003 (ct. 5500101, ct. 5500102/analitice distincte)	07				
-Sume primite din credite externe contractate de stat pentru finantarea Programului de pietruire a drumurilor comunale (ct. 5500101, ct. 5500102/analitice distincte)	08				
-Sume primite din fondul de tezaur	09				
-Sume primite din rezultatul executiei bugetare din anii precedenti (ct. 5500101, ct. 5500102/analitice distincte)	10				
Alte disponibilitati cu destinatie speciala (ct. 5500101, ct. 5500102/analitice distincte)	11	331,757	1,413,602	976,419	768,940
Disponibil din sume alocate din venituri din privatizare conform O.G. nr. 31/2007 (ct. 5500101, ct. 5500102/analitice distincte)	12				
- Ajutor financiar in echivalent a 100 euro acordat cadrelor didactice din invatamantul preuniversitar (ct. 5500101, ct. 5500102/analitice distincte)	13				

A	B	1	2	3	4
Disponibil din cofinanțarea de la bugetul de stat (ct. 5500101, ct. 5500102/analițe distincte)	14				
Disponibil al instituțiilor publice finanțate integral de la bugetul local, din sume indisponibilizate pe baza de titluri executorii (ct. 5500101, ct. 5500102/analițe distincte)	15				

Conducatorul institutiei

PAUL STANESCU



Conducatorul compartimentului

financiar-contabil

CONSTANTA DUMITRU

CONTUL DE EXECUTIE A BUGETULUI CREDITELOR INTERNE- CHELTUIELI

la data de 31.12.2014

Cod 21

-lei-

Denumirea indicatorilor *)	Cod indicator	Credite de angajament	Credite bugetare			Angajamente bugetare	Angajamente legale	Plati efectuate	Angajamente legale de platit	Cheltuieli efective
			anuale aprobate la finele perioadei de raportare	trimestriale cumulate						
A	B	1	2	3	4	5	6	7=5-6	8	
TOTAL CHELTUIELI (cod 50.07+59.07+63.07+70.07+74.07.79.07+88.07)	4907	28,025,000	28,024,000	28,025,000	28,025,000	28,023,847	28,023,847			
Partea a III-a CHELTUIELI SOCIAL-CULTURALE(cod 65.07+66.07+67.07+68.07)	6307	821,000	1,272,000	821,000	821,000	820,580	820,580			
Cultura, recreere si religie (cod 67.07.03+67.07.05+67.07.50)	6707	821,000	1,272,000	821,000	821,000	820,580	820,580			
Servicii culturale (cod 67.07.03.02 la cod 67.07.03.08+67.07.03.12+67.07.03.30)	670703	821,000	1,272,000	821,000	821,000	820,580	820,580			
Muzee	67070303	821,000	1,272,000	821,000	821,000	820,580	820,580			
Partea IV-a SERVICII SI DEZVOLTARE PUBLICA, LOCUINTE, MEDIU SI APE (cod 70.07+74.07)	6907	27,204,000	26,752,000	27,204,000	27,204,000	27,203,267	27,203,267			
Protectia mediului (cod 74.07.03+74.07.05+74.07.06)	7407	27,204,000	26,752,000	27,204,000	27,204,000	27,203,267	27,203,267			
Salubritate si gestiunea deseurilor (cod 74.07.05.01+74.07.05.02)	740705	27,204,000	26,752,000	27,204,000	27,204,000	27,203,267	27,203,267			
Colectarea, tratarea si distrugerea deseurilor	74070502	27,204,000	26,752,000	27,204,000	27,204,000	27,203,267	27,203,267			
CHELTUIELILE SECTIUNII DE DEZVOLTARE(cod 50.07+59.07+63.07+70.07+74.07+79.07)	4907	28,025,000	28,024,000	28,025,000	28,025,000	28,023,847	28,023,847			
Partea III-a CHELTUIELI SOCIAL-CULTURALE (cod 65.07+66.07+67.07+68.07)	6307	821,000	1,272,000	821,000	821,000	820,580	820,580			
Cultura, recreere si religie (cod 67.07.03+67.07.05+67.07.50)	6707	821,000	1,272,000	821,000	821,000	820,580	820,580			
Servicii culturale (cod 67.07.03.02 la cod 67.07.03.08+67.07.03.12+67.07.03.30)	670703	821,000	1,272,000	821,000	821,000	820,580	820,580			
Muzee	67070303	821,000	1,272,000	821,000	821,000	820,580	820,580			
Partea IV-a-SERVICIIL SI DEZVOLTARE PUBLICA,	6907	27,204,000	26,752,000	27,204,000	27,204,000	27,203,267	27,203,267			

A	B	1	2	3	4	5	6	7=5-6	8
LOCUINTE, MEDIU SI APE (cod 70.07+74.07)									
Protectia mediului (cod 74.07.03+74.07.05+74.07.06)	7407	27,204,000	26,752,000	27,204,000	27,204,000	27,203,267	27,203,267		
Salubritate si gestiunea deseurilor (cod 74.07.05.01+74.07.05.02)	740705	27,204,000	26,752,000	27,204,000	27,204,000	27,203,267	27,203,267		
Colectarea, tratarea si distrugerea deseurilor	74070502	27,204,000	26,752,000	27,204,000	27,204,000	27,203,267	27,203,267		

Nota: Se detaliaza pe structura clasificatiei economice (Anexa 7)

Conducatorul institutiei

PAUL STANESCU



Conducatorul compartimentului

financiar-contabil
CONSTANTA DUMITRU

Constanta Dumitru

023

CONTUL DE EXECUTIE A BUGETULUI FONDURILOR EXTERNE NERAMBURSABILE- VENITURI

la data de 31.12.2014

Cod 20

Denumirea indicatorilor	Cod indicator	Credite bugetare		Total, din care:	Drepturi constatate		Incasari realizate	Stingeri pe alte cai decat incasari	Drepturi constatate de incasat
		initiale	definitive		din anii precedenti	din anul curent			
A	B	1	2	3=4+5	4	5	6	7	8=3-6-7
TOTAL VENITURI ALE SECTIUNII DE DEZVOLTARE (cod 00.02+00.16+00.17 + 45.08)	000108			80		80	80		8=3-6-7
I. VENITURI CURENTE (cod 00.12)	0002			80		80	80		
C. VENITURI NEFISCALE (cod 00.13+00.14)	0012			80		80	80		
C1. VENITURI DIN PROPRIETATE (cod 31.08)	0013			80		80	80		
Venituri din dobanzi (cod 31.08.03)	3108			80		80	80		
Alte venituri din dobanzi	310803			80		80	80		

Conducatorul institutiei

PAUL STANESCU




Conducatorul compartimentului

financiar-contabil
CONSTANTA DUMITRU



CONTUL DE EXECUTIE A BUGETULUI FONDURILOR EXTERNE NERAMBURSABILE- CHELTUIELI

la data de 31.12.2014

Cod 21

Denumirea indicatorilor *)	Cod indicator	Credite de angajament	Credite bugetare		Angajamente bugetare	Angajamente legale	Plati efectuate	Angajamente legale de platit	Cheltuieli efective
			initiale	definitive					
A	B	1	2	3	4	5	6	7=5-6	8
TOTAL CHELTUIELI ALE SECTIUNII DE DEZVOLTARE (50.08+59.08+63.08+70.08+74.08+79.08+88.08)	4908		76,000	76,000	76,000	75,411	75,411		23,912
Partea III-a CHELTUIELI SOCIAL-CULTURALE (cod 65.08+66.08+67.08+68.08)	6308		76,000	76,000	76,000	75,411	75,411		23,912
Asigurari si asistenta sociala (cod 68.08.02+68.08.04 la 68.08.06+68.08.15+68.08.50)	6808		76,000	76,000	76,000	75,411	75,411		23,912
Asistenta sociala pentru familie si copii	680806		76,000	76,000	76,000	75,411	75,411		23,912
EXCEDENT (cod 00.01-49.08)	9808		-76,000	-76,000			-75,331	75,331	

-lei-

Nota: Se detaliaza pe structura clasificatiei economice (Anexa 7)

Conducatorul institutiei

PAUL STANESCU



Conducatorul compartimentului

financiar-contabil

CONSTANTA DUMITRU

Situatia platilor efectuate si a sumelor declarate pentru cota-parte aferenta cheltuielilor finantate din FEN postaderare

La data de 31.12.2014

Cod 02 / 10

-lei-

Denumirea programului cu finantare UE/alti donatori	Cod rand	Plati efectuate de la titlul 56	din care:		Sume in curs de rambursare aferente cheltuielilor efectuate in anul curent	Sume solicitate la rambursare aferente cheltuielilor efectuate in anul curent	Sume solicitate la rambursare aferente cheltuielilor efectuate in anul curent de autorizare	Sume rambursate aferente cheltuielilor efectuate in anul curent	Sume neautorizate de autoritate de management aferente cheltuielilor efectuate in anul curent	Prefinantare dedusa din sumele solicitate la rambursare aferente cheltuielilor efectuate in anul curent	Sume rezultate din nereguli aferente cheltuielilor efectuate in anul curent si anii precedenti	din care:	
			Plati efectuate pentru cota-parte FEN (alineat 02)									Sume rezultate din nereguli deduse din sumele solicitate la rambursare aferente cheltuielilor efectuate in anul curent	
A		1	2	3=2-4	4=5+6+7+8+10	5	6	7	8	9	10		
Programa din Fondul European de Dezvoltare Regionala(FEDR) (56.01)	01	12319866	7825773	3852780	3972993	137371	2929059	314980	591583	12900686			
Programa din Fondul Social European (FSE) (56.02)	02	1004932	849853	77379	772474	10537	761937						
Total (cod01 la 24)	40	13324798	8675626	3930159	4745467	147908	3690996	314980	591583	12900686			

*) Se completeaza cu urmatoarele coduri:

- 09-pentru sursa 01
- 10-pentru sursa 02
- 11-pentru sursa 03
- 12-pentru sursa 04
- 13-pentru sursa 05
- 15-pentru sursa 10


Conducatorul institutiei

Conducatorul compartimentului

financiar-contabil

CONSTANTA DUMITRU

PAUL STANESCU



(Signature)

(Signature)

Situatia platilor efectuate si a sumelor declarate pentru cota-parte aferenta cheltuielilor finantate din FEN postaderare

la data de **31.12.2014**

Cod 07/15

-lei-


Denumirea programului cu finantare UE/alti donatori	Cod rand	Plati efectuate de la titlul 56	din care:		Suma in curs de solictare la rambursare aferente cheltuielilor efectuate in anul curent	Suma solictate la rambursare aferente cheltuielilor efectuate in anul curent	Suma solictate la rambursare aferente cheltuielilor efectuate in curs de autorizare	Suma rambursate aferente cheltuielilor efectuate in anul curent	Suma neautorizate de autorizatie de management aferente cheltuielilor efectuate in anul curent	Prefinantare dedusa din sumele solictate la rambursare aferente cheltuielilor efectuate in anul curent	Suma rezultate din nereguli aferente cheltuielilor efectuate in anul curent si anii precedenti	din care:	
			Plati efectuate pentru cota-parte FEN (alinea 02)	2								3=2-4	Suma rezultate din nereguli deduse din sumele solictate la rambursare aferente cheltuielilor efectuate in anul curent
A		1	2	3=2-4	4=5+6+7+8+10	5	6	7	8	9	10		
Programe din Fondul European de Dezvoltare Regionala(FEDR) (56.01)	01	28023847	18149298	705040	17444258		13341984	71955	4030319				
Total (cod01 la 24)	42	28023847	18149298	705040	17444258		13341984	71955	4030319				

*) Se completeaza cu urmatoarele coduri:

- 09-pentru sursa 01
- 10-pentru sursa 02
- 11-pentru sursa 03
- 12-pentru sursa 04
- 13-pentru sursa 05
- 15-pentru sursa 10

Conducatorul institutiei

PAUL STANESCU

Conducatorul compartimentului

financiar-contabil

CONSTANTA DUMITRU




Situatia platilor efectuate
 la titlul 56 " Proiecte cu finantare din fonduri externe nerambursabile (FEN) postaderare"

la data de 31.12.2014

-lei-


Nr. Crt	Denumirea indicatorilor	Cod rand	Buget de stat (s01-stat)	Buget local (s02-local)	Bugetul asigurarilor sociale de stat (s03-bass)	Bugetul asigurarilor pentru somaj (s04-somaj)	Bugetul Fondului national unic de asigurari sociale de sanatate (s05-sananate)	Bugetul institutiilor publice si activitatilor financiate integral sau partial din venituri proprii (s10-local)	Bugetul fondurilor externe neramb. (s08-stat+asigurari+local)	Bugetul creditelor externe (s06-stat+local)	Bugetul creditelor interne (s07-stat+local)	Bugetul institutiilor publice si activitatilor financiate integral sau partial din venituri proprii (s20-stat+asigurari+autonome)	din care:	
													Bugetul institutiilor publice si activitatilor financiate integral din venituri proprii (s10-stat+autonome)	Bugetul institutiilor publice si activitatilor financiate integral din venituri proprii (s10-stat+autonome)
A	B		1	2	3	4	5	6	7	8	9	10	11	
1	Total platit (titlu VII cod56)	01		13324798							28023847			
2	Cheltuieli de personal (titlu I)	02		1167356										
3	Bunuri si servicii (titlu II)	03		2086910							1270646			
4	Subventii (titlu IV)													
5	Transferuri intre unitati ale administratiei publice (titlu V)													
6	Alte transferuri (titlu VI)													
7	Asistenta sociala (titlu IX)													
8	Alte cheltuieli (titlu X)													
9	Active nefinanciare (titlu XII)	10		10070532							26753201			

Conducatorul institutiei

Conducatorul compartimentului

PAUL STANESCU

CONSTANTA DUMITRU



financiar-contabil

003

Cod 40

PLATI RESTANTE

I.

la data de 31.12.2014

DENUMIREA INDICATORILOR	Nr. rand	Sold la inceputul anului	Sold la finele perioadei	
			TOTAL	Din care: aferent sumelor angajate cu prevederi bugetare
A	B	1	2	3
PLATI RESTANTE-TOTAL (rd. 150+300),din care:	01	4,923,635	3,839,428	3,839,428
-sub 30 de zile (rd. 151+301)	02	4,747,158	1,716,581	1,716,581
-peste 30 de zile (rd. 152+302)	03	176,477	2,122,847	2,122,847
-peste 90 de zile (rd. 153+303)	04			
-peste 120 zile (rd.154+304)	05			
-peste 1 an rd. 155+305)	06			
PLATI RESTANTE-TOTAL SECTIUNEA DE FUNCTIONARE (rd.160+170+240+250+270+280+290), din care:	150	4,149,273	3,839,428	3,839,428
-sub 30 de zile (rd.161+171+241+251+271+281+291)	151	3,972,796	1,716,581	1,716,581
-peste 30 de zile (rd.162+172+242+252+272+282+292)	152	176,477	2,122,847	2,122,847
-peste 90 de zile (rd. 163+173+243+253+273+283+293)	153			
-peste 120 zile (rd. 165+174+245+257+274+284+294)	154			
-peste 1 an (rd. 166+175+246+258+275+285+295)	155			
Plati restante catre furnizori, creditorii din operatii comerciale (ct.4010100, ct.4030100, ct.4620101, ct.4620109) (rd.161+162+163+165+166) din care:	160	3,669,278	3,839,428	3,839,428
-sub 30 de zile	161	3,492,801	1,716,581	1,716,581
-peste 30 de zile	162	176,477	2,122,847	2,122,847
-peste 90 de zile din care:	163			
(ct.4620101,ct.4620109)	164			
-peste 120 zile	165			
-peste 1 an	166			
Plati restante fata de bugetul general consolidat (rd.171+172+173+174+175) din care:	170			
-sub 30 de zile	171			
-peste 30 de zile	172			
-peste 90 de zile	173			
-peste 120 zile	174			
-peste 1 an	175			
Plati restante fata de salariatii (drepturi salariale), (ct.4210000, ct.4230000, ct.4260000, ct.4270100, ct.4270300, ct.4280101) (rd.241+242+243+245+246) din care:	240	479,995		
-sub 30 de zile	241	479,995		
-peste 30 de zile	242			
-peste 90 de zile	243			
-din care ct.(4270100+4270300)	244			
-peste 120 zile	245			
-peste 1 an	246			
Plati restante fata de alte categorii de persoane, (ct.4270300, ct.4290000, ct.4380000) (rd.251+252+253+257+258) din care:	250			
-sub 30 de zile :	251			
-peste 30 de zile :	252			
-peste 90 de zile din care:(rd.254+255+256)	253			
-ct.(4270300)	254			
-ct.(4290000)	255			
-ct.(4380000)	256			
-peste 120 zile	257			
-peste 1 an	258			
Imprumuturi nerambursate la scadenta, (ct.1610100, ct.1620100, ct.1630100, ct.1650100, ct.1670101, ct.1670102, ct.1670103, ct.1670108, ct.1670109, ct.1690100, ct.5190101, ct.5190102,	270			

A	B	1	2	3
ct.5190105, ct.5190106, ct.5190107, ct.5190108, ct.5190109, ct.5190110. ct.5190180, ct.5190190) (rd.271+272+273+274+275) din care:				
sub 30 de zile	271			
peste 30 de zile	272			
peste 90 de zile	273			
peste 120 zile	274			
peste 1 an	275			
Dobânzi restante, din care: (aferele celor de la rd.270), (ct.1680100, ct.1680200, ct.1680300, ct.1680500, ct.1680701, ct.1680702, ct.1680703, ct.1680708, ct.1680709, ct.5180605, ct.5180606, ct.5180608, ct.5180609, ct.5180800) (rd.281+282+283+284+285) din care:	280			
sub 30 de zile	281			
peste 30 de zile	282			
peste 90 de zile	283			
peste 120 zile	284			
peste 1 an	285			
Creditori bugetari (ct.4670200) (rd.291+292+293+294+295) din care:	290			
sub 30 de zile	291			
peste 30 de zile	292			
peste 90 de zile	293			
peste 120 zile	294			
peste 1 an	295			
PLATI RESTANTE-TOTAL SECTIUNEA DEZVOLTARE (rd.310+320+330) din care:	300	774,362		
sub 30 de zile (rd. 311+321+331)	301	774,362		
peste 30 de zile (rd. 312+322+332)	302			
peste 90 de zile (rd. 313+323+333)	303			
peste 120 zile (rd. 315+324+334)	304			
peste 1 an (rd. 316+325+335)	305			
Plati restante catre furnizori, creditorii din operatii comerciale (ct.4040100, ct.4050100, ct.4620101, ct.4620103, ct.4620109) (rd.311+312+313+315+316) din care:	310	774,362		
sub 30 de zile	311	774,362		
peste 30 de zile	312			
peste 90 de zile din care:	313			
(ct.4620101, ct.4620103, ct.4620109)	314			
peste 120 zile	315			
peste 1 an	316			
mprumuturi nerambursate la scadenta, (ct.1610100, ct.1620100, ct.1630100, ct. 1650100, ct.1670101, ct.1670102, ct.1670103, ct.1670108, ct.1670109, ct.1690100, ct.5190101, ct.5190102, ct.5190105, ct.5190103, ct.5190107, ct.5190108, ct.5190110, ct.5190180, ct.5190190) (rd.321+322+323+324+325) din care:	320			
sub 30 de zile	321			
peste 30 de zile	322			
peste 90 de zile	323			
peste 120 zile	324			
peste 1 an	325			
Dobânzi restante, din care: (aferele celor de la rd.320), (ct.1680100, ct.1680200, ct. 1680300, ct.1680500, ct.1680701, ct.1680702, ct.1680703, ct.1680708, ct.1680709, ct.5180605, ct.5180606, ct.5180608, ct.5180609, ct.5180800) (rd. 331+332+333+334+335) din care:	330			
sub 30 de zile	331			
peste 30 de zile	332			
peste 90 de zile	333			
peste 120 zile	334			
peste 1 an	335			

*) Se completeaza cu urmatoarele coduri:

- 40 - pentru total plati restante;
- 41 - pentru plati restante din bugetul de stat;
- 42 - pentru plati restante din bugetele locale;
- 43 - pentru plati restante din bugetul asigurarilor sociale de stat;
- 44 - pentru plati restante din bugetul asigurarilor pentru somaj;
- 45 - pentru plati restante din bugetul Fondului national unic de asigurari sociale de sanatate;
- 46 - pentru plati restante din credite externe;
- 47 - pentru plati restante din credite interne;
- 48 - pentru plati restante din fonduri externe nerambursabile;
- 51 - pentru plati restante ale institutiilor publice finantate integral din venituri proprii;
- 53 - pentru plati restante ale institutiilor publice finantate ipartial din venituri proprii;
- 54 - pentru plati restante ale iactivitatilor finantate integral din venituri proprii;

Conducatorul institutiei

CONSILIUL JUDETEAN



**Conducatorul compartimentului
financiar-contabil
CONSTANTA DUMITRU**

Nr. rd.	Explicatie	Plati restante		Plati restante aferente pro-gramelor nationale		Plati restante aferente fondurilor externe nerambursabile postaderare *****		Plati restante aferente fondurilor externe nerambursabile preaderare (sursa08)	
		total **)	din care: arierate ***)	total	din care: arierate	total	din care: arierate	total	din care: arierate
0		1	1.1	2	2.1	3	3.1	4	4.1
1	sold la finele lunii precedente	3671508							
2	sold la finele perioadei	3839428							
3	% diminuare arierate luna raportare **)(rd3=1-(rd2/rd1)								

*) Se completeaza cu urmatoarele coduri:

40 - pentru total plati restante;

42 - pentru plati restante din bugetele locale (sectiune functionare, sectiune dezvoltare);

46 - pentru plati restante din credite externe (sectiune dezvoltare);

47 - pentru plati restante din credite interne (sectiune dezvoltare);

48 - pentru plati restante din fonduri externe nerambursabile;

51 - pentru plati restante ale institutiilor publice finantate integral din venituri proprii (sectiune functionare, sectiune dezvoltare);

53 - pentru plati restante ale institutiilor publice finantate partial din venituri proprii (sectiune functionare, sectiune dezvoltare);

54 - pentru plati restante ale activitatilor finantate integral din venituri proprii

**) Sumele vor corespunde cu rd. 1 din Anexa 30b.

***) Sumele vor corespunde cu rd. 4+5+6 din Anexa 30b.

****) Rd.3 se completeaza numai la cod 51. Pentru indeplinirea conditiei prevazute la art.49 alin.(13^o) din Legea nr.273/2006 privind finantele publice, cu modificarile si completari ulterioare, procentul calculat la rd.3 coloana 1.1 trebuie sa fie mai mare de 3%.

*****) Se vor cuprinde platile restante care se suporta din bugetul local sau din bugetele institutiilor publice

finantate integral sau partial din venituri proprii de subordonare locala, de la titlul de cheltuieli bugetare 56
Proiecte cu finantare din fonduri externe nerambursabile (FEN) postaderare, cu exceptia celor de la sursa 08.

Conducatorul institutiei

Conducatorul compartimentului

financiar-contabil

CONSTANTA DUMITRU

CONSILIUL JUDETEAN ROMANIA

CONSILIUL JUDETEAN

JUDETUL TOLO

[Signature]

[Signature]

UNITATEA ADMINISTRATIV-TERRITORIALĂ: CONSILIUL JUDEȚEAN OLT

Anexa 8 la normele metodologice
(Anexa 31b la situațiile financiare)

Situația acțiunilor/părilor sociale deținute direct/indirect de unitățile administrativ-teritoriale la operatorii economici la data 31.12.2014

Cod Nr. ct.	Codul județului	Denumirea județului	Codul fiscal al unității administrativ- teritoriale	Denumirea unității administrativ- teritoriale	Unitatea administrativ-teritorială este acționar la operatorii economici		Codul unic de identificare al operatorului economic la care unitatea administrativ- teritorială este acționar direct sau indirect	Codul CAEN al activității principale a operatorului economic la care unitatea administrativ- teritorială este acționar direct sau indirect	Denumirea operatorului economic la care unitatea administrativ-teritorială este acționar direct sau indirect	Capitalul social al operatorului economic la care unitatea administrativ- teritorială este acționar direct sau indirect	Valoarea acțiunilor/părilor sociale din capitalul social al operatorului economic deținute de către unitatea administrativ- teritorială		Pondere în capitalul social
					Direct	Indirect					Direct	Indirect	
1	2	3	4	5	6	7	8	9	10	11	12	13	14=12/11 14=13/11
1	OLT	OLT	4394/706	JUDEȚUL OLT	Direct		RO21307548	3600	SC COMPANIA DE APA	6.927.610	978.000		14,12%
2	OLT	OLT	4394/706	JUDEȚUL OLT	Direct		RO10881110	4211	SC OLT DRUM SA	449.710	449.710		100,00%
3	OLT	OLT	4394/706	JUDEȚUL OLT	Direct		27608930	8424	SC DIVIZIA DE PAZA SRL	200	200		100,00%
								Total general		7.377.520	1.427.910		

Conducătorul instituției,

PAUL STANESCU



Conducătorul
compartimentului,
financiar-contabilitate
CONSTANTA DUMITRU

Constanța Dumitru

Notă:
Centralizarea acestei anexe se realizează printr-un program informatic distinct

Paul

SITUATIA

unor indicatori referitori la protec_ia copilului si a persoanelor cu handicap

la data de 31.12.2014


Cod 08

Denumire	Cod rand	Numar
Copii aflati în familii substitutive *)	001	807
Copii protejati în:	002	359
Centre de plasament	003	286
Centre de îngrijire de zi	004	61
Centre maternale **)	005	12
Persoane cu handicap institutionalizate în unitati deprotectie	006	390
Asistenti personali pentru persoanele cu handicap	007	858
Indemnizatii lunare alocate persoanelor cu handicap grav	008	3,024

*) La asistentii maternali angajati ai serviciilor publice, la rude pâna la gr. IV inclusiv, la alte familii si persoane, încredintati în vederea adoptiei.

***) Coloana „Numar” se va completa cu numarul de cupluri mama-copil.

Conducatorul institutiei



Conducatorul compartimentului
financiar-contabil
CONSTANTA DUMITRU

BUGETUL LOCAL

SITUATIA MODIFICARILOR IN STRUCTURA ACTIVELOR NETE/CAPITALURILOR

Anexa 34

Cod 25

la data de 31.12.2014

-lei-

Denumirea indicatorilor	Cod rand	Sold la inceputul anului	Cresteri	Reduceri	Sold la sfarsitul anului
A	B	1	2	3	4
Fondul activelor fixe necorporate (Ct. 1000000)	01				
Fondul bunurilor care alcatuiesc domeniul public al statului (Ct. 1010000)	02				
Fondul bunurilor care alcatuiesc domeniul privat al statului (Ct. 1020000)	03				
Fondul bunurilor care alcatuiesc domeniul public al unitatilor administrative teritoriale (Ct. 1030000)	04	503,713,090	12,243,879	337,873	515,619,096
Fondul bunurilor care alcatuiesc domeniul privat al unitatilor administrative teritoriale (Ct. 1040000)	05	5,048,281	140,935		5,189,216
Rezerve din reevaluare (Ct. 1050100+1050200+1050300+1050400)	06	11,165,074			11,165,074
Diferente din reevaluare si diferente de curs aferente dobinzilor incasate (SAPARD) (Ct. 1060000)	07				
Fondul de rulment (Ct. 131)	08				
Fondul de rezerva al bugetului asigurarilor sociale de stat (Ct. 1320000)	09				
Fondul de rezerva constituit conform Legii nr.95/2006 (Ct. 1330000)	10				
Fondul de amortizare aferent activelor fixe detinute de serviciile publice de interes local (Ct. 134)	11				
Fondul de risc (Ct. 135)	12				
Fondul depozitelor speciale constituite pentru constructii de locuinte (Ct. 136)	13				
Taxe speciale (Ct. 137)	14				
Fondul de dezvoltare a spitalelor (Ct. 1390100)	15				
Alte fonduri (constituite inafara bugetului local) (Ct. 1392+1393+1394+1396+1399)	16	2,222,180		2,222,180	
Rezultatul reportat (Ct. 1170000- sold creditor)	17	56,832,746	25,638,329	16,035,945	66,435,130
Rezultatul reportat (Ct. 1170000- sold debitor)	18				
Rezultatul patrimonial al exercitiului (Ct. 1210000 - sold creditor)	19	7,937,806	160,559,069	128,458,858	40,038,017
Rezultatul patrimonial al exercitiului (Ct. 1210000 - sold debitor)	20				
Total capitaluri proprii (rd 01 la 17-rd. 18+rd. 19-rd.20)	21	586,919,177	198,582,212	147,054,856	638,446,533

Conducatorul institutiei

PAUL STANESCU



Conducatorul compartimentului

financiar-contabil

CONSTANTA DUMITRU

Handwritten signature of Constanta Dumitru.

SITUATIA ACTIVEI FIXE AMORTIZABILE

la data de 31.12.2014

Cod 26

-lei-

Denumirea indicatorilor *)	Nr. rnd.	Existent 31.12.2014		Sold la inceputul anului	Total din care	diferente din reevaluare	Cresteri				
		nr	mp				4	5	6	7	8
A	B	1	2	3	4	5	6	7	8	9	
ACTIVE FIXE NECORPORALE	01										
Cheltuieli de dezvoltare (ct. 2030000)	02										
Concesiuni, brevete, licente, marci comerciale, drepturi si active similare (ct. 2050000)	03			1481							
Alte active fixe necorporale (ct. 2080100+2080200)	04			8857911	22841		22841				
TOTAL (rd. 02+03+04)	05			8859392	22841		22841				
ACTIVE FIXE CORPORALE	06										
Amenajari la terenuri (ct. 2110200)	07										
Constructii (ct. 2120000) din care:	08			12280730	13700					13700	
- locuinte	09										
- hoteluri	10										
- vile	11										
Instalatii tehnice, mijloace de transport, animale si plantatii (ct. 2130100+2130200+2130300+2130400)	12			53245146	8583627		7839710		192672	551245	
Mobilier, aparatura birou, echipamente de protectie a valorilor umane si materiale si alte active fixe corporale (ct. 2140000)	13			15333406	363559		363559				
TOTAL (rd. 07 +08 +12 + 13)	14			80859282	8960886		8203269		192672	564945	
TOTAL ACTIVE FIXE (rd. 05+ 14)	15			89718674	8983727		8226110		192672	564945	

Conducatorul institutiei

PAUL STANESCU



Conducatorul compartimentului

financiar-contabil

CONSTANTA DUMITRU

A handwritten signature in cursive script, appearing to read 'Constanta Dumitru'.

BUGETUL LOCAL

Anexa 35a

SITUATIA ACTIVELOR FIXE AMORTIZABILE

la data de 31.12.2014


Cod 27

Denumirea indicatorilor *)	Nr. rând	Reduceri										Sold la sf. anului	Ajustari de valoare(amortizari si ajustari pentru depreciere)					Valoare contabila neta
		Total din care	diferente din reevaluare	eliminare amortizare	dezmembrari si casari	transferuri cu titlu gratuit	vanzari	alte cai	Sold la inceputul anului	Cresteri	Reduceri		Sold la sf. anului					
A	B	10=11+12+13+14+15+16	11	12	13	14	15	16	17=3+4-10	18	19	20	21	22				
ACTIVE FIXE NECORPORALE	01																	
Cheltuieli de dezvoltare (ct. 2030000)	02																	
Concesionari, brevete, licente, marci comerciale, drepturi si active similare(ct. 2050000)	03	31						31	1450	1450			1450					
Alte active fixe necorporale(ct.2080100+2080200)	04	2624			2624				8878128	3752347	2884295	2624	6634018	2244110				
TOTAL (rd. 02+03+04)	05	2655			2624			31	8879578	3753797	2884295	2624	6635468	2244110				
ACTIVE FIXE CORPORALE	06																	
Amenajari la terenuri (ct. 2110200)	07																	
Construcii (ct. 2120000) din care:	08	1553109						1553109	10741321	2933392	289768	1263071	1960089	8781232				
- locuinte	09																	
- hoteluri	10																	
- vile	11																	
Instalatii tehnice, mijloace de transport, animale si plantatii (ct.2130100+2130200+2130300+2130400)	12	949214			949214				60879559	33208271	4967578	949214	37226635	23652924				
Mobilier, aparatura birouica, echipamente de protectie a valorilor umane si materialele si alte active fixe corporale (ct.2140000)	13	116204			52452			63752	15580761	4215978	1471272	105645	5581605	9999156				
TOTAL (rd. 07 +08 +12 + 13)	14	2618527			1001666			1616861	87201641	40357641	6728618	2317930	44768329	42433312				
TOTAL ACTIVE FIXE (rd. 05+ 14)	15	2621182			1004290			1616892	96081219	44111438	9612913	2320554	51403797	44677422				

***) Coloana 11 se completeaza cu reducerile de valoare din reevaluare evidentiata in conturile 105 "Rezerve din reevaluare" si 6813 "Cheltuieli operationale privind ajustarile pentru deprecierea activelor fixe";
***) Coloana 12 se completeaza cu valoarea amortizarii eliminata din valoarea activului fix in situatia in care reevaluarea se efectueaza de catre evaluatori autorizati. Aceeasi valoare se completeaza si pe coloana 20 "Reduceri".

Conducatorul institutiei

PAUL STANESCU



Conducatorul compartimentului

**financiar-contabil
CONSTANTA DUMITRU**

A handwritten signature in black ink, appearing to read "Costanta Dumitru".

BUGETUL LOCAL

Anexa 35b

SITUATIA ACTIVELOR FIXE NEAMORTIZABILE

la data de 31.12.2014

Cod 28

-lei-

Denumirea indicatorilor *)	Nr. rmd.	Existent 31.12.2014			Sold la inceputul anului	Total din care	diferente din reevaluare	Cresteri			alte cai
		ha	nr	mp				achiziti	transferuri primite cu titlu gratuit	donatii, sponsorizari	
A	B	1	2	3	4	5	6	7	8	9	10
ACTIVE FIXE NECORPORALE	01										
Inregistrari ale evenimentelor cultural-sportive(ct. 2060000)	02										
Active fixe necorporale in curs de executie(ct. 2330000)	03				630540	55800		55800			
TOTAL (rd. 02 + 03)	04				630540	55800		55800			
ACTIVE FIXE CORPORALE	05										
Amenajari la terenuri (ct.2110200)	06				1419561	568950		568950			
Terenuri (ct. 2110100)	07				27042159	87190					87190
Constructii (ct. 2120000) din care:	08				480299651	11728674					11728674
- locuinte	09										
- hoteluri	10										
- vile	11										
Instalatii tehnice, mijloace de transport, animale si plantatii (ct. 2130100+2130200+2130300+2130400)	12										
Mobilier, aparatura birou, echipamente de protectie a valorilor umane si materiale si alte active fixe corporale (ct.2140000)	13										
Active fixe corporale in curs de executie (ct. 2310000)	14				28163785	50035061		50035061			
Alte active nefinanciare (ct:2150000)	15										
TOTAL (rd.06+ 07 + 08+ 12 + 13+14+15)	16				536925156	62419875		50604011			11815864
TOTAL ACTIVE FIXE (rd. 04+16)	17				537555696	62475675		50659811			11815864

Conducatorul institutiei

PAUL STANESCU



Conducatorul compartimentului

financiar-contabil

CONSTANTA DUMITRU

A handwritten signature in cursive script, appearing to read "Constanta Dumitru".

SITUATIA ACTIVELOR FIXE NEAMORTIZABILE

la data de 31.12.2014

Cod 29

Denumirea indicatorilor *)	Nr. rând	Reduceri						Sold la sf. anului	Valoarea activelor fixe neamortizate				
		Total din care	reevaluare	dezmembrari si casari	transferuri cu titlu gratuit	vanzari	alte cai		Fondul activelor fixe necorporale	Domeniu public al statului	Domeniu privat al statului	Domeniu public al UAT	Domeniu privat al UAT
A	B	11=12+13+14+15+16	12	13	14	15	16	17=4+5-11	18	19	20	21	22
ACTIVE FIXE NECORPORALE	01												
Inregistrari ale evenimentelor cultural-sportive(ct. 2060000)	02												
Active fixe necorporale in curs de executie(ct. 2330000)	03						686340						
TOTAL (rd. 02 + 03)	04						686340						
ACTIVE FIXE CORPORALE	05												
Amenajari la terenuri (ct.2110200)	06						1988511					1988511	
Terenuri (ct. 2110100)	07						87190	27042159				25906345	1135814
Constructii (ct. 2120000) din care:	08						250683	491777642				487724240	4053402
- locuinte	09												
- hoteluri	10												
- vile	11												
Instalatii tehnice, mijloaceport, animale si plantatii (ct. 2130100+2130200+2130300+2130400)	12												
Mobilier, aparatura birouca, echipamente de protectie a valorilor umane si materiale si alte active fixe corporale (ct.2140000)	13												
Active fixe corporale in curs de executie (ct. 2310000)	14						12637776	5072014				7565762	65561070
Alte active nefinanciare (ct.2150000)	15												

Denumirea indicatorilor *)	Nr. rând	Reduceri						Sold la sf. anului	Valoarea activelor fixe neamortizate				
		Total din care	reevaluare	dezmembrari si casari	transferuri cu titlu gratuit	vanzari	alte cai		Fondul activelor fixe necorporale ct. 100.00.00	Domeniu public al statului ct. 101.00.00	Domeniu privat al statului ct. 102.00.00	Domeniu public al UAT ct. 103.00.00	Domeniu privat al UAT ct. 104.00.00
A	B	11=12+13+14+15+16	12	13	14	15	16	17=4+5-11	18	19	20	21	22
TOTAL (rd. 06+ 07 + 08+ 12 + 13+14+15)	16	12975649			5072014		7903635	586369382				515619096	5189216
TOTAL ACTIVE FIXE (rd. 04+16)	17	12975649			5072014		7903635	587055722				515619096	5189216

Conducatorul institutiei

PAUL STANESCU



Conducatorul compartimentului

financiar-contabil

CONSTANTA DUMITRU

**SITUATIA ACTIVEI SI DATORIILOR INSTITUTIILOR PUBLICE
 DIN ADMINISTRATIA LOCALA**

Cod 18		la data de		31.12.2014		-lei-
Nr. rand		Cod rand	Sold la inceputul anului	Sold la sfarsitul perioadei		
A	B	C	1	2		
	Disponibilitati în lei ale institutiilor publice locale si ale institutiilor publice de subordonare locala, la trezorerii (ct.5100000+ct.5120101+ct.5120501+ct.5150101+ct.5150103+ct.5150500+ct.5150600+ct.5160101+ct.5160301 +ct.5160302+ct.5170101+ct.5170301+ct.5170302+ ct.5210100+ct. 5280000+ct.5290201+ct.5290301+ct. 5290400+ ct.5290901+ct.5500101+ct.5510000+ct.5520000+ct.5550101 +ct.5570101+ct.5580101+ct.5580201+ct.5600101+ ct.5600300+ct.5610100+ct.5610300+ct.5620100 - ct.7700000), din care :	5	1384763	3768854		
	Total (in baze cash) (rd.04+05)	8	1384763	3768854		
	Total (in baze accrual) (rd.08+09)	10	1384763	3768854		
	Excedentele cumulate ale bugetelor locale (ct.5210300)	11	31418790	48734642		
	Total (în baze cash) (rd.11)	13	31418790	48734642		
	Total (în baze accrual) (rd.13+14)	15	31418790	48734642		
	Alte valori (ct.5320100+ct.5320200+ct.5320300+ct.5320400+ct.5320500+ ct.5320600+ct.5320800)	23	20687	39490		
	Disponibilitati ale institutiilor publice locale si ale institutiilor de subordonare locala la institutiile de credit rezidente (ct.5110101+	32	408225	206322		

	ct.5110102+ct.5120102+ct. .5120402+.5120502+ ct.5150102+ ct.5150202+ ct.5160102+ct.5160202+ ct.5170102+ ct.5170202+ ct.5290202+5290302+ct.52 90902+ct.5500102+ct. 5550102+ct. 5550202+ct.5570202+ct.55 80102+ ct.5580302+ ct.5600102+ct.5600103), din care :			
	Total (în baze cash) (rd.32+35)	36	408225	206322
	Total (în baze accrual) (rd.36+37)	38	408225	206322
	Actiuni necotate detinute de autoritatile locale la operatorii economici (ct.2600200 - ct.2960102) (S11)	131	1427710	1427710
	Total (la valoarea contabila neta (la valoarea de intrare mai putin ajustarile cumulate pentru pierderea de valoare) (rd.131+132+133)	134	1427710	1427710
	Participatiile autoritatilor locale la alte societati care nu sunt organizate pe actiuni (regii autonome, srl, comandita, etc.) (ct.2600300 - ct. 2960103)	141	200	200
	Total (la valoarea de intrare mai putin ajustarile cumulate pentru pierderea de valoare) (rd.141)	142	200	200
1	Creante comerciale necurente legate de livrari de bunuri si servicii de catre autoritatile locale sau de institutii subordonate acestora (ct.4110201+ct.4110208+c t.4130200+ct.4610201 - ct.4910200 - ct.4960200) Total (rd.158+159+160+164), din care:	157	134397	98625
	-de la operatori economici (S11),	159	134397	98625
	Creante comerciale curente legate de livrari de bunuri si	165	30705001	25952253

	servicii de catre autoritatile locale sau de institutii subordonate acestora (ct.2320000+ct.2340000+ct.4090101+ct.4090102+ct.4110101+ ct.4110108+ ct.4130100+ct.4180000+ct.4610101 - ct.4910100 - ct.4960100). Total (rd.166+167+168+172), din care de la :			
	- de la operatori economici (S11),	167	30705001	25952253
1	Creante ale bugetului local (ct.4640000 -ct.4970000). Total (rd.177+178+179+183), din care:	176	1119835	1119786
	-de la operatori economici (S11),	178	1119835	1119786
	Total creante (rd.176+184)	185	1119835	1119786
	Sume de primit de la Autoritatile de Certificare / Autoritatile de Management /Agentiile de Plati - FONDURI EXTERNE NERAMBURSABILE POSTADERARE (ct.4580301)	191	9622046	1012526
	Sume de primit de la Autoritatile de Certificare/ Autoritatile de Management / Agentiile de Plati - FONDURI DE LA BUGET (ct.4580302)	192	839383	621568
	Credite pe termen lung primite (contractate, garantate, asimilate, etc.) de institutiile publice locale (ct.1620200+ct.1630200+ct.1670201+ct.1670202+ct.1670203+ ct.1670209). Total (rd.287+288+289+289.1) din care acordate de :	286	51927138	64248984
	-Institutiile de credit rezidente (S122)	287	51927138	64248984
	Total (in baze cash) (rd.286)	290	51927138	64248984
	Datorii comerciale necurente legate de livrari de bunuri si servicii (ct.4010200+ct.4030200+c	312	3492	3492

t.4040200+ ct.40502(ct.4620201). Total (rd.313+314+318+319), din care catre :				
-Operatori economici (S11)	313	3492	3492	
Datorii comerciale curente legate de livrari de bunuri si servicii (ct.4010100+ct.4030100+c t.4040100 +ct. 4050100+ct.4080000 + ct.4190000+ ct.4620101) Total (rd.321+322+326+327), din care catre :	320	12525551	12579183	
-Operatori economici (S11)	321	12525551	12579183	
Datoriile institutiilor publice din administratia locala catre bugete (ct.4420300+ ct.4310100+ct.4310200+ct .4310300+ct.4310400+ ct.4310500+ ct.4310700+ct. 4370100+ct.4370200+ct.43 70300+ ct.4420800 +ct.4440000+ct.4460000+c t.4480100)	331	4079482	4041897	
Salariile angajatilor (ct 4210000+ct.4230000+ct.42 60000 +ct.4270100+ct. 4270300 +ct.4280101)	332	5781574	5868978	
Alte drepturi cuvenite altor categorii de persoane (ct.4260000+ct.4270200 +ct. 4270300+ct.4290000+ct.43 80000)	333	1039	4592421	
Total (rd.331+332+333+334)	335	9862095	14503296	
Provizioane necurente (ct.1510201+ ct.1510202+ ct.1510203 +ct.1510204 +ct.1510208), din care:	342.1	11386731	9639195	
Provizioane necurente, constituite conform OUG 71/2009 si OG 17/2012 reprezentând drepturi salariale câstigate în instanta (ct.1510203)	342.3	11386731	9639195	

Nota

Sectoarele si subsectoarele definite conform Sistemului European de Conturi (SEC' 95)	Denumire utilizator in Anexa 40	Cod SEC'95
Societati nefinanciare	Operatori economici	S.11
Societati financiare		S.12
Banca centrala	B.N.R.	S.121
Alte institutii financiare monetare	Institutii de credit rezidentiale	S.122
Alti intermediari financiari, exclusiv societatile de asigurare si fondurile de pensii	Alti rezidenti	S.123
Auxiliari financiari	Alti rezidenti	S.124
Societati de asigurare si fonduri de pensii	Alti rezidenti	S.125
Administratii publice		S.13
Administratia centrala		S.1311
Administratii locale		S.1313
Administratii de securitate sociala		S.1314
Restul lumii	Nerezidenti	S.2
Uniunea europeana	Nerezidenti	S.21
Statele membre ale Uniunii europene	Nerezidenti	S.211
Institutii ale Uniunii europene	Nerezidenti	S.212
Tari terțe si organizatii internationale	Nerezidenti	S.22

Conducatorul institutiei

PAUL STANESCU

Conducatorul compartimentului
financiar-contabil
CONSTANTA DUMITRU