

DISPONIBIL DIN MIJLOACE CU DESTINATIE SPECIALA

la data de 30.06.2020

Cod 05

-lei-

Denumirea indicatorilor	Nr. rand	Disponibil la inceputul anului	Incasari	Plati	Disponibil la sfarsitul perioadei
A	B	1	2	3	4=1+2-3
TOTAL (rd.02 la 15) din care:	01	2.887,565	2.687,917	1.587,643	3.987,839
-Sume primite ca donatii si sponsorizari (ct. 5500101, ct. 5500102/analitice distincte)	02	44,434			44,434
-Garantii materiale retinute gestionarilor conform Legii nr.22/1969 (ct. 5500101, ct. 5500102/analitice distincte)	03	394,826	46,705	36,299	405,232
-Sume primite din fondurile de contrapartida constituite potrivit legii (ct. 5500101, ct. 5500102/analitice distincte)	04				
-Paza obstesca comunală (ct. 5500101, ct. 5500102/analitice distincte)	05				
-Disponibil din fonduri cu destinatie speciala reprezentand alocatia pentru nou-nascuti conform Legii 416/2001 (ct. 5500101, ct. 5500102/analitice distincte)	06				
-Disponibil din fonduri cu destinatie speciala reprezentand sprijin producatorilor agricoli conform O.U.G.nr. 72/2003 (ct. 5500101, ct. 5500102/analitice distincte)	07				
-Sume primite din credite externe contractate de stat pentru finantarea Programului de pieruire a drumurilor comunale (ct. 5500101, ct. 5500102/analitice distincte)	08				
-Sume primite din fondul de tezaur	09				
-Sume primite din rezultatul executiei bugetare din anii precedenti (ct. 5500101, ct. 5500102/analitice distincte)	10				
Alte disponibilitati cu destinatie speciala (ct. 5500101, ct. 5500102/analitice distincte)	11	2.448,305	2.641,212	1.551,344	3.538,173
Disponibil din sume alocate din venituri din privatizare conform O.G. nr. 31/2007 (ct. 5500101, ct. 5500102/analitice distincte)	12				
- Ajutor financiar in echivalent a 100 euro acordat cadrelor didactice din invatamantul preuniversitar (ct. 5500101, ct. 5500102/analitice distincte)	13				

A	B	1	2	3	4=1+2-3
Disponibili din cofinantarea de la bugetul de stat (ct. 5500101, ct. 5500102/analitice distincte)	14				
Disponibili al institutiilor publice finantate integral de la bugetul local, din sume indisponibilizate pe baza de titluri executorii (ct. 5500101, ct. 5500102/analitice distincte)	15				

Conducatorul institutiei

MARIUS OPRESCU




Conducatorul compartimentului

financiar-contabil

CONSTANTA DUMITRU



Situatia platilor efectuate si a sumelor declarate pentru cota-parte aferenta cheltuielilor finantate din FEN postaderare

Anexa nr. 1 la normele metodologice
(Anexa nr. 19 la situatiile financiare)

la data de 30.06.2020

Cod 02 / 10

-lei-

Denumirea programului cu finantare UE/alti donatori	Cod rand	Plati efectuate de la titlul 56 si 58	din care:		Suma in curs de solicitare la rambursare afacente cheltuielilor efectuate in anul current	Suma in curs de solicitare la rambursare in anul current afacente cheltuielilor efectuate in anii anteriori	Suma solicitate la rambursare afacente cheltuielilor efectuate in anul current	Suma solicitate la rambursare afacente cheltuielilor efectuate in anul current de autorizare	Suma solicitate la rambursare in anul current afacente cheltuielilor efectuate in anii anteriori afate in curs de autorizare	Suma solicitate la rambursare afacente cheltuielilor efectuate in anul current	Suma rambursate in anul current afacente cheltuielilor efectuate in anii anteriori	Suma de autorizate neautorizate de management de management afacente cheltuielilor efectuate in anul current	Suma de autorizate de management afacente cheltuielilor efectuate in anul current	Prefinantare dedusa din sumele solicitate la rambursare afacente cheltuielilor efectuate in anul current	Prefinantare dedusa din sumele solicitate la rambursare afacente cheltuielilor efectuate in anii anteriori	Suma neruguli afacente cheltuielilor efectuate in anul current si in anii anteriori	din care:		
			Suma neruguli afacente cheltuielilor efectuate in anul current	Suma neruguli afacente cheltuielilor efectuate in anul current															
A		1	2	3=2-4	4	5=6+8+10+ 12+15	6	7	8	9	10	11	12	13	14	15			
Programa din Fondul European de Dezvoltare Regionala(FEDR) (56.01)	01									4004785									
Programa din Fondul European de Dezvoltare Regionala (FEDR) (58.01)		535698	425845	195397		230448			230448	1110250									
Programa din Fondul Social European (FSE) (58.02)	33	1171933	990308	628972		361336	361336	498961		4990									
TOTAL (cod01 la 39.6)	40	1707631	1416153	824369		591784	361336	498961	230448	5120025									

*) Se completeaza cu urmatoarele coduri:

- 09-pentru sursa 01
- 10-pentru sursa 02
- 11-pentru sursa 03
- 12-pentru sursa 04
- 13-pentru sursa 05
- 15-pentru sursa 10

Conducatorul institutiei

MARIUS OPRESCU

ROMANIA

* JUDEȚUL OLT *

Conducatorul compartimentului
financiar-contabil

CONSTANTA DUMITRU

[Signature]

Anexa nr. 1

Cerere de tragere nr. 23 /data 03.08.2020
Contract de credit nr. 2019013103/data 31.01.2019

Imprumutat	JUDETUL OLT						
Adresa	BLV. A.I. CUZA NR. 14, SLATINA, JUDETUL OLT						
Cont Bancar al Imprumutatului	Banca						
Catre	BCR Suc/Agentia DEPARTAMENTUL AUTORITATI PUBLICE LOCALE						
Ref:	Cerere de tragere a creditului						
In conformitate cu Contractul de credit mai sus mentionat va solicitam eliberarea unei transe in valoare de:	Proiect : "Restaurare, consolidare si modernizare Casa Fantaneanu-Centrul Eparhial Social-Cultural", SMIS 116432						
	462.797,16 RON	EUR echiv.					
Fondurile vor fi folosite pentru finantarea urmatoarelor costuri de investitie:							
Facturi completate cu contractele de achizitie semnate si cu identificarea numarului de cont bancar al furnizorului							
Furnizor	Tara	Contract nr.	Valoare si moneda	Echivalent EUR	Factura nr.	Valoare si moneda	Echivalent EUR
SC CAFMIN SRL	RO	Act aditional nr.2 la Contractul de lucrari nr.58/2019	486.745,01 RON		4913/27.07.2020	462.797,16 RON	
		Total	486.745,01 RON			462.797,16 RON	

Anexam copiile facturilor mentionate si documentele lor de plata.

Atestam faptul ca informatiile si sumele de mai sus sunt reale si exacte.

Certificam ca documentele atasate acestei cereri de tragere corespund destinatiei creditului mai sus mentionat.

Certificam ca lucrarile de investitii pentru care solicitam eliberarea unei transe din credit nu au mai fost achitate din alte surse bugetare (proprii sau atrase).

Situatia platilor efectuate si a sumelor declarate pentru cota-parte aferenta cheltuielilor finantate din FEN postaderare

la data de 30.06.2020

Cod 07 / 14

-lei-


Denumirea programului cu finantare UE/alti donatori	Cod rand	Plati efectuate de la titlul 56 si 58	din care:												Suma solicitata la rambursare aferente cheltuielilor efectuate in anul curent	
			Plati efectuate pentru cota-parte FEN (alineat 02)	Suma in curs de solicitare la rambursare aferente cheltuielilor efectuate in anul anterior	Suma solicitata la rambursare aferente cheltuielilor efectuate in anul curent	Suma solicitata la rambursare aferente cheltuielilor efectuate in curs de autorizare	Suma solicitata la rambursare in anul curent	Suma rambursata aferente cheltuielilor efectuate in anul anterior	Suma rambursata in anul curent	Suma rambursata in anul anterior	Suma neautorizate de management aferente cheltuielilor efectuate in anul curent	Suma neautorizate de management aferente cheltuielilor efectuate in anul curent	Suma de rambursare solicitata la rambursare aferente cheltuielilor efectuate in anul curent	Suma de rambursare solicitata la rambursare aferente cheltuielilor efectuate in anul anterior		Suma nereguli din rezultate din anii anteriori
A		1	2	3=2-4	4	5=6+8+10+12+15	6	7	8	9	10	11	12	13	14	15
Programa din Fondul European de Dezvoltare Regionala (FEDR) (58.01)	32	777747	676910	291727		385183	322323	127645	59717	5746	3143					
Total (cod01 la 29)	40	777747	676910	291727		385183	322323	127645	59717	5746	3143					

*) Se completeaza cu urmatoarele coduri:

- 09-pentru sursa 01
- 10-pentru sursa 02
- 11-pentru sursa 03
- 12-pentru sursa 04
- 13-pentru sursa 05
- 15-pentru sursa 10

Conducatorul institutiei

MARIUS OPRESCU



Conducatorul compartimentului financiar-contabil

CONSTANTA DUMITRU

(Signature)

(Signature)

Anexa nr. 1 la normele metodologice
(Anexa nr. 19 la situatiile financiare)
Situatia platilor efectuate si a sumelor declarate pentru cota-parte aferenta cheltuielilor finantate din FEN postaderare
la data de **30.06.2020**

Cod 10/15

-lei-


Denumirea programului cu finantare UE/alti donatori	Cod rand	Plati efectuate de la titlul 56 si 58	din care:		Suma in curs de solictare la rambursare in anul curent aferente cheltuielilor efectuate in anii anteriori	Suma solictate la rambursare aferente cheltuielilor efectuate in anul curent	Suma solictate la rambursare aferente cheltuielilor efectuate in anul curent de autorizare	Suma solictate la rambursare in anul curent aferente cheltuielilor efectuate in anii anteriori	Suma rambursate in anul curent aferente cheltuielilor efectuate in anii anteriori	Suma neautorizate de management aferente cheltuielilor efectuate in anul curent	Suma neautorizate de management aferente cheltuielilor efectuate in anul curent	Prefinantare dedusa din sumele solictate la rambursare aferente cheltuielilor efectuate in anul curent	Prefinantare dedusa din sumele solictate la rambursare aferente cheltuielilor efectuate in anii anteriori	Suma rezultate din nereguli aferente cheltuielilor efectuate in anul curent si in anii anteriori	Suma rezultate din nereguli deduse din sumele solictate la rambursare aferente cheltuielilor efectuate in anul curent	
			Plati efectuate pentru cota-parte FEN (altnat 02)	Suma in curs de solictare la rambursare aferente cheltuielilor efectuate in anul curent												
A		1	2	3=2-4	4	5=6+8+10+12+15	6	7	8	9	10	11	12	13	14	15
Programe din Fondul Social European (FSE) (58.02)	33	758292	640304	640304	302153			120530				121852		291836		
Total (cod 01 la 39.6)	40	758292	640304	640304	302153			120530				121852		291836		

*) Se completeaza cu urmatoarele coduri:

- 09-pentru sursa 01
- 10-pentru sursa 02
- 11-pentru sursa 03
- 12-pentru sursa 04
- 13-pentru sursa 05
- 15-pentru sursa 10

Conducatorul institutiei

MARIUS OPRESCU



Conducatorul compartimentului financiar-contabil

CONSTANTA DUMITRU

[Signature]

[Handwritten mark]

**Situatia platilor efectuate
din fonduri externe nerambursabile (FEN) postaderare (titlul 56 si titlul 58)**

la data de 30.06.2020

-lei-

Nr. Crt	Denumirea indicatorilor	Cod rand	Buget de stat (s01-stat)	Buget local (s02-local)	Bugetul asiguratorilor sociale de stat (s03-bass)	Bugetul asiguratorilor pentru somaj (s04-somaj)	Bugetul Fondului national unic de asigurari sociale de sanatate (s05-sananate)	Bugetul institutiilor publice si activitatilor finantate integral sau partial din venituri proprii (s10-local)	Bugetul fondurilor externe neramb. (s08-stat+asigurat+ local)	Bugetul creditelor externe (s06-stat + local)	Bugetul creditelor interne (s07-stat + local)	Bugetul institutiilor publice si activitatilor finantate integral sau partial din venituri proprii (s20-stat+asigurat+ autonome)	din care:		
													Bugetul institutiilor publice si activitatilor finantate integral din venituri proprii (s10-stat+ autonome)	Bugetul institutiilor publice si activitatilor finantate integral din venituri proprii (s10-stat+ autonome)	
A	B		1	2	3	4	5	6	7	8	9	10	11		
1	Total plati (titlu VIII cod56 si titlu X cod58) (rd.02+11)			1707631				758292			777747				
2	Total plati (titlu VIII cod 56) (rd.3 la rd.10)														
3	Cheltuieli de personal (titlu I)														
4	Bunuri si servicii (titlu II)														
5	Subventii (titlu IV)														
6	Transferuri intre unitati ale administratiei publice (titlu VI)														
7	Alte transferuri (titlu VII)														
8	Asistenta sociala (titlu IX)														
9	Alte cheltuieli (titlu XI)														
10	Active nefinanciare (titlu XIII)														
11	Total plati (titlu X cod 58) (rd.12 la rd.19)			1707631				758292			777747				
	Cheltuieli de personal (titlu I)			978803				327464							
	Bunuri si servicii (titlu II)			87143				430828							
	Subventii (titlu IV)														
	Transferuri între unitati ale administratiei publice (titlu VI)														

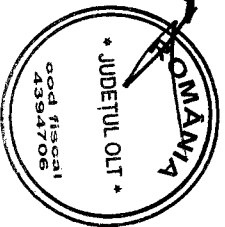
Nr. Crt	Denumirea indicatorilor	Cod rand	Buget de stat (s01-stat)	Buget local (s02-local)	Bugetul asigurarilor sociale de stat (s03-bass)	Bugetul asigurarilor pentru somaj (s04-somaj)	Bugetul Fondului national unic de asigurari sociale de sanatate (s05-sananate)	Bugetul institutiilor publice si activitatilor finantate integral sau partial din venituri proprii (s10-local)	Bugetul fondurilor externe neramb. (s08-stat+asigurari+local)	Bugetul creditelor externe (s06-stat+local)	Bugetul creditelor interne (s07-stat+local)	Bugetul institutiilor publice si activitatilor finantate integral sau partial din venituri proprii (s20-stat+asigurari+autonome)	din care:		
													Bugetul institutiilor publice si activitatilor finantate integral din venituri proprii (s10-stat+autonome)	Bugetul institutiilor publice si activitatilor finantate integral din venituri proprii (s10-stat+autonome)	
A	B		1	2	3	4	5	6	7	8	9	10	11		
	Alte transferuri (titlul VII)														
	Asistenta sociala (titlul IX)														
	Alte cheltuieli (titlul XI)														
	Active nefinanciare (titlul XIII)			641685							777747				

Conducatorul institutiei

Conducatorul compartimentului

MARIUS OPRESCU

financiar-contabil
CONSTANTA DUMITRU



Signature

Signature

Cod 40

PLATI RESTANTE

I.

la data de 30.06.2020

DENUMIREA INDICATORILOR	Nr. rand	Sold la inceputul anului	Sold la finele perioadei	
			TOTAL	Din care: afherent sumelor angajate cu prevederi bugetare
A	B	1	2	3
PLATI RESTANTE-TOTAL (rd. 150+300),din care:	01	10,903,536	8,824,322	8,824,322
sub 30 de zile (rd. 151+301)	02	6,884,513	3,108,359	3,108,359
peste 30 de zile (rd. 152+302)	03	4,019,023	5,715,963	5,715,963
peste 90 de zile (rd. 153+303)	04			
peste 120 zile (rd.154+304)	05			
peste 1 an rd. 155+305)	06			
PLATI RESTANTE-TOTAL SECTIUNEA DE FUNCTIONARE (rd.160+170+240+250+270+280+290), din care:	150	10,903,536	8,824,322	8,824,322
sub 30 de zile (rd.161+171+241+251+271+281+291)	151	6,884,513	3,108,359	3,108,359
peste 30 de zile (rd.162+172+242+252+272+282+292)	152	4,019,023	5,715,963	5,715,963
peste 90 de zile (rd. 163+173+243+253+273+283+293)	153			
peste 120 zile (rd. 165+174+245+257+274+284+294)	154			
peste 1 an (rd. 166+175+246+258+275+285+295)	155			
Plati restante catre furnizori, creditorii din operatii comerciale (ct.4010100, ct.4030100, ct.4620101, ct.4620109) (rd.161+162+163+165+166) din care:	160	6,903,536	8,824,322	8,824,322
sub 30 de zile	161	2,884,513	3,108,359	3,108,359
peste 30 de zile	162	4,019,023	5,715,963	5,715,963
peste 90 de zile din care:	163			
(ct.4620101,ct.4620109)	164			
peste 120 zile	165			
peste 1 an	166			
Plati restante fata de bugetul general consolidat (rd.171+172+173+174+175) (ct.4310100,ct.4310200, ct.4310300,ct.4310400,ct.4310500, ct.4310700,ct.4370100,ct.4370200,ct.4370300,ct.4420300, ct.4440000, ct.4460000,ct.4480100) din care:	170	4,000,000		
sub 30 de zile	171	4,000,000		
peste 30 de zile	172			
peste 90 de zile	173			
peste 120 zile	174			
peste 1 an	175			
Plati restante fata de salariati (drepturi salariale), (ct.4210000, ct.4230000, ct.4260000, ct.4270100, ct.4270300, ct.4280101) (rd.241+242+243+245+246) din care:	240			
sub 30 de zile	241			
peste 30 de zile	242			
peste 90 de zile	243			
din care ct.(4270100+4270300)	244			
peste 120 zile	245			
peste 1 an	246			
Plati restante fata de alte categorii de persoane, (ct.4270300, ct.4290000, ct.4380000) (rd.251+252+253+257+258) din care:	250			
sub 30 de zile :	251			
peste 30 de zile :	252			
peste 90 de zile din care:(rd.254+255+256)	253			
ct.(4270300)	254			
ct.(4290000)	255			
ct.(4380000)	256			
peste 120 zile	257			


A	B	1	2	3
peste 1 an	258			
mprumuturi nerambursate la scadenta, (ct.1610100, ct.1620100, ct.1630100, ct.1650100, ct.1670101, ct.1670102, ct.1670103, ct.1670108, ct.1670109, ct.1690100, ct.5190101, ct.5190102, ct.5190105, ct.5190106, ct.5190107, ct.5190108, ct.5190109, ct.5190110, ct.5190180, ct.5190190) (rd.271+272+273+274+275) din care:	270			
sub 30 de zile	271			
peste 30 de zile	272			
peste 90 de zile	273			
peste 120 zile	274			
peste 1 an	275			
Dobânzi restante, din care: (aferente celor de la rd.270), (ct.1680100, ct.1680200, ct.1680300, ct.1680500, ct.1680701, ct.1680702, ct.1680703, ct.1680708, ct.1680709, ct.5180605, ct.5180606, ct.5180608, ct.5180609, ct.5180800) (rd.281+282+283+284+285) din care:	280			
sub 30 de zile	281			
peste 30 de zile	282			
peste 90 de zile	283			
peste 120 zile	284			
peste 1 an	285			
Creditori bugetari (ct.4620109, ct.4670200) (rd.291+292+293+294+295), din care:	290			
sub 30 de zile	291			
peste 30 de zile	292			
peste 90 de zile	293			
peste 120 zile	294			
peste 1 an	295			
PLATI RESTANTE-TOTAL SECTIUNEA DEZVOLTARE (rd.310+320+330) din care:	300			
sub 30 de zile (rd. 311+321+331)	301			
peste 30 de zile (rd. 312+322+332)	302			
peste 90 de zile (rd. 313+323+333)	303			
peste 120 zile (rd. 315+324+334)	304			
peste 1 an (rd. 316+325+335)	305			
Plati restante catre furnizori, creditori din operatii comerciale (ct.4040100, ct.4050100, ct.4620101, ct.4620103, ct.4620109) (rd.311+312+313+315+316) din care:	310			
sub 30 de zile	311			
peste 30 de zile	312			
peste 90 de zile din care:	313			
(ct.4620101, ct.4620103, ct.4620109)	314			
peste 120 zile	315			
peste 1 an	316			
mprumuturi nerambursate la scadenta, (ct.1610100, ct.1620100, ct.1630100, ct.1650100, ct.1670101, ct.1670102, ct.1670103, ct.1670108, ct.1670109, ct.1690100, ct.5190101, ct.5190102, ct.5190105, ct.5190103, ct.5190107, ct.5190108, ct.5190110, ct.5190180, ct.5190190) (rd.321+322+323+324+325) din care:	320			
sub 30 de zile	321			
peste 30 de zile	322			
peste 90 de zile	323			
peste 120 zile	324			
peste 1 an	325			
Dobânzi restante, din care: (aferente celor de la rd.320), (ct.1680100, ct.1680200, ct.1680300, ct.1680500, ct.1680701, ct.1680702, ct.1680703, ct.1680708, ct.1680709, ct.5180605, ct.5180606, ct.5180608, ct.5180609, ct.5180800) (rd. 331+332+333+334+335) din care:	330			
sub 30 de zile	331			
peste 30 de zile	332			
peste 90 de zile	333			
peste 120 zile	334			
peste 1 an	335			

*) Se completeaza cu urmatoarele coduri:

- 40 - pentru total plati restante;
- 41 - pentru plati restante din buget de stat;
- 42 - pentru plati restante din bugetele locale;
- 43 - pentru plati restante din bugetul asigurarilor sociale de stat;
- 44 - pentru plati restante din bugetul asigurarilor pentru somaj;
- 45 - pentru plati restante din bugetul Fondului national unic de asigurari sociale de sanatate;
- 46 - pentru plati restante din credite externe;
- 47 - pentru plati restante din credite interne;
- 48 - pentru plati restante din fonduri externe nerambursabile;
- 51 - pentru plati restante ale institutiilor publice finantate integral din venituri proprii;
- 53 - pentru plati restante ale institutiilor publice finantate ipartial din venituri proprii;
- 54 - pentru plati restante ale iactivitatilor finantate integral din venituri proprii;

Conducatorul institutiei

MARIUS OPRESCU



**Conducatorul compartimentului
financiar-contabil
CONSTANTA DUMITRU**

A handwritten signature in black ink, appearing to read "Constanta Dumitru".

A handwritten mark or signature in black ink, consisting of a stylized, abstract shape.

Sinteza platilor restante si arieratelor la data de 30.06.2020

Nr. rd.	Explicatie	Plati restante		Plati restante aferente programelor nationale		Plati restante aferente fondurilor externe nerambursabile postaderare *****)		Plati restante aferente fondurilor externe nerambursabile preaderare (sursas08)	
		total **)	din care: arerate ***)	total	din care: arerate	total	din care: arerate	total	din care: arerate
1	sold la finele lunii precedente	8975331	1.1	2198304	2.1				
2	sold la finele perioadei	8824322		2160203					
3	% diminuare arierate luna raportare **) (rd3=1-rd2/rd1)								
		0		2		3		4	
							3.1		4.1

*) Se completeaza cu urmatoarele coduri:

40 - pentru total plati restante;

42 - pentru plati restante din bugetele locale (sectiune functionare, sectiune dezvoltare);

46 - pentru plati restante din credite externe (sectiune dezvoltare);

47 - pentru plati restante din credite interne (sectiune dezvoltare);

48 - pentru plati restante din fonduri externe nerambursabile;

51 - pentru plati restante ale institutiilor publice finantate integral din venituri proprii (sectiune functionare, sectiune dezvoltare);

53 - pentru plati restante ale institutiilor publice finantate partial din venituri proprii (sectiune functionare, sectiune dezvoltare);

54 - pentru plati restante ale activitatilor finantate integral din venituri proprii

**) Sumele vor corespunde cu rd. 1 din Anexa 30b.

***) Sumele vor corespunde cu rd. 4+5+6 din Anexa 30b.

****) Rd. 3 se completeaza numai la cod 51. Pentru indeplinirea conditiei prevazute la art.49 alin.(13^8) din Legea nr.273/2006 privind

finantele publice, cu modificarile si completariile ulterioare, procentului calculat la rd.3 coloana 1.1 trebuie sa fie mai mare de 3%.

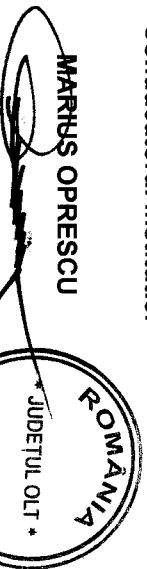
*****) Se vor cuprinde platile restante care se suporta din bugetul local sau din bugetele institutiilor publice

finantate integral sau partial din venituri proprii de subordonare locala, de la titlul de cheltuieli bugetare 56

Proiecte cu finantare din fonduri externe nerambursabile (FEN) postaderare, cu exceptia celor de la sursa 08.

Conducatorul institutiei

MARIUS OPRESCU



Conducatorul compartimentului

financiar-contabil

CONSTANTA DUMITRU

Cod 51

PLATI RESTANTE

I.

la data de 30.06.2020

DENUMIREA INDICATORILOR	Nr. rand	Sold la inceputul anului	Sold la finele perioadei	
			TOTAL	Din care: afere sumelor angajate cu prevederi bugetare
A	B	1	2	3
PLATI RESTANTE-TOTAL (rd. 150+300),din care:	01	10,903,536	8,824,322	8,824,322
-sub 30 de zile (rd. 151+301)	02	6,884,513	3,108,359	3,108,359
-peste 30 de zile (rd. 152+302)	03	4,019,023	5,715,963	5,715,963
-peste 90 de zile (rd. 153+303)	04			
-peste 120 zile (rd.154+304)	05			
-peste 1 an rd. 155+305)	06			
PLATI RESTANTE-TOTAL SECTIUNEA DE FUNCTIONARE (rd.160+170+240+250+270+280+290), din care:	150	10,903,536	8,824,322	8,824,322
-sub 30 de zile (rd.161+171+241+251+271+281+291)	151	6,884,513	3,108,359	3,108,359
-peste 30 de zile (rd.162+172+242+252+272+282+292)	152	4,019,023	5,715,963	5,715,963
-peste 90 de zile (rd. 163+173+243+253+273+283+293)	153			
-peste 120 zile (rd. 165+174+245+257+274+284+294)	154			
-peste 1 an (rd. 166+175+246+258+275+285+295)	155			
Plati restante catre furnizori, creditorii din operatii comerciale (ct.4010100, ct.4030100, ct.4620101, ct.4620109) (rd.161+162+163+165+166) din care:	160	6,903,536	8,824,322	8,824,322
-sub 30 de zile	161	2,884,513	3,108,359	3,108,359
-peste 30 de zile	162	4,019,023	5,715,963	5,715,963
-peste 90 de zile din care:	163			
(ct.4620101,ct.4620109)	164			
-peste 120 zile	165			
-peste 1 an	166			
Plati restante fata de bugetul general consolidat (rd.171+172+173+174+175) (ct.4310100,ct.4310200, ct.4310300,ct.4310400,ct.4310500, ct.4310700,ct.4370100,ct.4370200,ct.4370300,ct.4420300,ct.4440000, ct.4460000,ct.4480100) din care:	170	4,000,000		
-sub 30 de zile	171	4,000,000		
-peste 30 de zile	172			
-peste 90 de zile	173			
-peste 120 zile	174			
-peste 1 an	175			
Plati restante fata de salariatii (drepturi salariale), (ct.4210000, ct.4230000, ct.4260000, ct.4270100, ct.4270300, ct.4280101) (rd.241+242+243+245+246) din care:	240			
-sub 30 de zile	241			
-peste 30 de zile	242			
-peste 90 de zile	243			
-din care ct.(4270100+4270300)	244			
-peste 120 zile	245			
-peste 1 an	246			
Plati restante fata de alte categorii de persoane, (ct.4270300, ct.4290000, ct.4380000) (rd.251+252+253+257+258) din care:	250			
-sub 30 de zile :	251			
-peste 30 de zile :	252			
-peste 90 de zile din care:(rd.254+255+256)	253			
-ct.(4270300)	254			
-ct.(4290000)	255			
-ct.(4380000)	256			
-peste 120 zile	257			

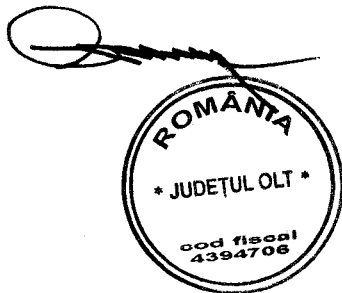
A	B	1	2	3
peste 1 an	258			
mprumuturi nerambursate la scadenta, (ct.1610100, ct.1620100, ct.1630100, ct.1650100, ct.1670101, ct.1670102, ct.1670103, ct.1670108, ct.1670109, ct.1690100, ct.5190101, ct.5190102, ct.5190105, ct.5190106, ct.5190107, ct.5190108, ct.5190109, ct.5190110, ct.5190180, ct.5190190) (rd.271+272+273+274+275) din care:	270			
sub 30 de zile	271			
peste 30 de zile	272			
peste 90 de zile	273			
peste 120 zile	274			
peste 1 an	275			
Dobânzi restante, din care: (afereente celor de la rd.270), (ct.1680100, ct.1680200, ct.1680300, ct.1680500, ct.1680701, ct.1680702, ct.1680703, ct.1680708, ct.1680709, ct.5180605, ct.5180606, ct.5180608, ct.5180609, ct.5180800) (rd.281+282+283+284+285) din care:	280			
sub 30 de zile	281			
peste 30 de zile	282			
peste 90 de zile	283			
peste 120 zile	284			
peste 1 an	285			
Creditori bugetari (ct.4620109, ct.4670200) (rd.291+292+293+294+295), din care:	290			
sub 30 de zile	291			
peste 30 de zile	292			
peste 90 de zile	293			
peste 120 zile	294			
peste 1 an	295			
PLATI RESTANTE-TOTAL SECTIUNEA DEZVOLTARE (rd.310+320+330) din care:	300			
sub 30 de zile (rd. 311+321+331)	301			
peste 30 de zile (rd. 312+322+332)	302			
peste 90 de zile (rd. 313+323+333)	303			
peste 120 zile (rd. 315+324+334)	304			
peste 1 an (rd. 316+325+335)	305			
Plati restante catre furnizori, creditori din operatii comerciale (ct.4040100, ct.4050100, ct.4620101, ct.4620103, ct.4620109) (rd.311+312+313+315+316) din care:	310			
sub 30 de zile	311			
peste 30 de zile	312			
peste 90 de zile din care:	313			
(ct.4620101, ct.4620103, ct.4620109)	314			
peste 120 zile	315			
peste 1 an	316			
mprumuturi nerambursate la scadenta, (ct.1610100, ct.1620100, ct.1630100, ct.1650100, ct.1670101, ct.1670102, ct.1670103, ct.1670108, ct.1670109, ct.1690100, ct.5190101, ct.5190102, ct.5190105, ct.5190103, ct.5190107, ct.5190108, ct.5190110, ct.5190180, ct.5190190) (rd.321+322+323+324+325) din care:	320			
sub 30 de zile	321			
peste 30 de zile	322			
peste 90 de zile	323			
peste 120 zile	324			
peste 1 an	325			
Dobânzi restante, din care: (afereente celor de la rd.320), (ct.1680100, ct.1680200, ct.1680300, ct.1680500, ct.1680701, ct.1680702, ct.1680703, ct.1680708, ct.1680709, ct.5180605, ct.5180606, ct.5180608, ct.5180609, ct.5180800) (rd. 331+332+333+334+335) din care:	330			
sub 30 de zile	331			
peste 30 de zile	332			
peste 90 de zile	333			
peste 120 zile	334			
peste 1 an	335			

*) Se completeaza cu urmatoarele coduri:

- 40 - pentru total plati restante;
- 41 - pentru plati restante din buget de stat;
- 42 - pentru plati restante din bugetele locale;
- 43 - pentru plati restante din bugetul asigurarilor sociale de stat;
- 44 - pentru plati restante din bugetul asigurarilor pentru somaj;
- 45 - pentru plati restante din bugetul Fondului national unic de asigurari sociale de sanatate;
- 46 - pentru plati restante din credite externe;
- 47 - pentru plati restante din credite interne;
- 48 - pentru plati restante din fonduri externe nerambursabile;
- 51 - pentru plati restante ale institutiilor publice finantate integral din venituri proprii;
- 53 - pentru plati restante ale institutiilor publice finantate ipartial din venituri proprii;
- 54 - pentru plati restante ale iactivitatilor finantate integral din venituri proprii;

Conducatorul institutiei

MARIUS OPRESCU



**Conducatorul compartimentului
financiar-contabil
CONSTANTA DUMITRU**

Sinteza platilor restante si arieratelor la data de 30.06.2020

Nr. rd.	Explicatie	Plati restante		Plati restante aferente pro-gramelor nationale		Plati restante aferente fondurilor externe nerambursabile postaderare *****)		Plati restante aferente fondurilor externe nerambursabile preaderare (sursa08)	
		total (**)	din care: arierate ***)	total	din care: arierate	total	din care: arierate	total	din care: arierate
0		1	1.1	2	2.1	3	3.1	4	4.1
1	sold la finele lunii precedente	8975331		2198304					
2	sold la finele perioadei	8824322		2160203					
3	% diminuare arierate luna raportare **)(rd3=1-rd2/rd1)								

*) Se completeaza cu urmatoarele coduri:

- 40 - pentru total plati restante;
 42 - pentru plati restante din bugetele locale (sectiune functionare, sectiune dezvoltare);
 46 - pentru plati restante din credite externe (sectiune dezvoltare);
 47 - pentru plati restante din credite interne (sectiune dezvoltare);
 48 - pentru plati restante din fonduri externe nerambursabile;
 51 - pentru plati restante ale institutiilor publice finantate integral din venituri proprii (sectiune functionare, sectiune dezvoltare);
 53 - pentru plati restante ale institutiilor publice finantate partial din venituri proprii (sectiune functionare, sectiune dezvoltare);
 54 - pentru plati restante ale activitatilor finantate integral din venituri proprii

** Sumele vor corespunde cu rd.1 din Anexa 30b.

*** Sumele vor corespunde cu rd. 4+5+6 din Anexa 30b.

****) Rd.3 se completeaza numai la cod 51. Pentru indeplinirea conditiei prevazute la art.49 alin.(13^{v8}) din Legea nr.273/2006 privind

finantele publice, cu modificarile si completarile ulterioare, procentul calculat la rd.3 coloana 1.1 trebuie sa fie mai mare de 3%.

*****) Se vor cuprinde platile restante care se suporta din bugetul local sau din bugetele institutiilor publice

finantate integral sau partial din venituri proprii de subordonare locala, de la titlul de cheltuieli bugetare 56

Proiecte cu finantare din fonduri externe nerambursabile (FEN) postaderare, cu exceptia celor de la sursa 08.

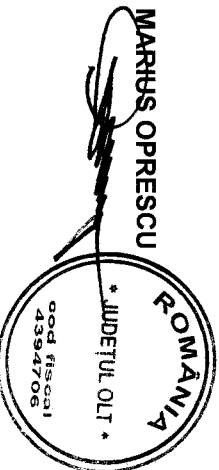
Conducatorul institutiei

Conducatorul compartimentului

financiar-contabil

CONSTANTA DUMITRU

MARIUS OPRESCU



(Handwritten signature)

(Handwritten signature)

SITUATIA ACTIVELOR SI DATORIILOR INSTITUTIILOR PUBLICE
 DIN ADMINISTRATIA LOCALA

Cod 18

la data de 30.06.2020

-lei-

Nr. rand		Cod rand	Sold la inceputul anului	Sold la sfarsitul perioadei
A	B	C	1	2
	Disponibilitati în lei ale institutiilor publice locale si ale institutiilor publice de subordonare locala, la trezorerii (ct.5100000+ct.5120101+ct.5120501+ct.5150101+ct.5150103+ct.5150500+ct.5150600+ct.5160101+ct.5160301 +ct.5160302+ct.5170101+ct.5170301+ct.5170302+ct.5210100+ct.5210300+ct.5280000+ct.5290201+ct.5290301+ct.5290400+ ct.5290901+ct.5500101+ct.5520000+ct.5550101 +ct.5570101+ct.5580101+ct.5580201+ct.5600101+ ct.5600300+ct.5610100+ct.5610300+ct.5620101+ct.5620300-ct.7700000), din care :	5	32857171	36365803
	Total (in baze cash) (rd.04+05)	8	32857171	36365803
	Total (in baze accrual) (rd.08+09)	10	32857171	36365803
	Alte valori (ct.5320100+ct.5320200+ct.5320300+ct.5320400+ct.5320500+ ct.5320600+ct.5320800)	23	179795	537942
	Disponibilitati ale institutiilor publice locale si ale institutiilor de subordonare locala la institutiile de credit rezidente (ct.5110101+ct.5110102+ct.5120102+ct.5120402+ct.5120502+ct.5150102+ ct.5150202+ct.5160102+ct.5160202+ct.5170102+ ct.5170202+ct.5290202+5290302+ct.5290902+ct.5500102+ct.	32	432948	442317

	5550102+ct. 5550202- .5570202+ct.55 80102+ ct.5580302+ ct.5600102+ct.5600103+ct .5620102+ct.5620103), din care :			
	Total (în baze cash) (rd.32+35)	36	432948	442317
	Total (în baze accrual) (rd.36+37)	38	432948	442317
	Actiuni cotate detinute de autoritatile locale la societati nefinanciare (ct.2600100 - ct.2960101) (S.11)	131	4242760	4242760
	Total (la valoarea contabila neta (la valoarea de intrare mai putin ajustarile cumulate pentru pierderea de valoare) (rd.131+132+133)	134	4242760	4242760
1	Creante comerciale necurente legate de livrari de bunuri si servicii de catre autoritatile locale sau de institutii subordonate acestora (ct.4110201+ct.4110208+c t.4130200+ct.4610201 - ct.4910200 - ct.4960200) Total (rd.158+159+160+164), din care:	157	516112	402698
	-de la societati nefinanciare (S.11),	159	516112	402698
	Creante comerciale curente legate de livrari de bunuri si servicii de catre autoritatile locale sau de institutii subordonate acestora (ct.2320000+ct.2340000+c t.4090101+ct.4090102+ct. 4110101+ ct.4110108+ ct.4130100+ct.4180000+ct .4610101 - ct.4910100 - ct.4960100). Total (rd.166+167+168+172), din care de la :	165	14060440	6920890
	-de la institutiile publice, din care: (rd.169+170+171)	168	14060440	6920890
	- Administratia locala (exclusiv fondurile de securitate sociala)	170	1469688	1517825

	(S.1313)			
	- Fonduri de securitate sociala (S.1314)	171	2590752	5403065
	-din care:creantele unitatilor sanitare cu paturi fata de Casele de Sanatate	171.1	12590752	5403065
1	Creante ale bugetului local (ct.4640000 -ct.4970000). Total (rd.177+178+179+183), din care:	176	1282106	2670405
	-de la societati nefinanciare (S.11),	178	1282106	2670405
	Total creante (rd.176+184)	185	1282106	2670405
	Sume de primit de la Autoritatile de Certificare / Autoritatile de Management /Agentiile de Plati - FONDURI EXTERNE NERAMBURSABILE POSTADERARE (ct.4580301)	191	288260	599611
	Sume de primit de la Autoritatile de Certificare/ Autoritatile de Management / Agentiile de Plati - FONDURI DE LA BUGET (ct.4580302)	192	49762	89472
	Credite pe termen scurt contractate de autoritatile locale si institutii din subordinea acestora (ct.1620100+ct.1630100+ct.1670101+ct.1670103+ct.1670109+ ct.5190101+ct.5190102+ ct.5190106+ct.5190180) . . Total (rd.263+264+265+265.1), din care acordate de:	262		3132469
	-Alti rezidenti (Alti intermediari financiari, exclusiv societatile de asigurare si fondurile de pensii, Auxiliari financiari, Societati de asigurare, Fondurile de pensii) (S.125, S.126, S.128, S.129)	264		2943210
	Credite pe termen scurt primite din venituri din privatizare, de catre institutiile publice din administratia locala (ct.1620100+ct.1670103+	265.1		189259

	ct. 5190102+ ct.5190180) (S1311)			
	Sume primite din excedentul anului precedent pentru acoperirea golurilor temporare de casa si pentru finantarea cheltuielilor sectiunii de dezvoltare (ct.5190107+ct.5190190)	267.1		12297318
	Total (în baze cash) (rd.262+266+267+267 .1)	268		15429787
	Total (în baze accrual) (cash+dobânzi) (rd.268+27 4)	275		15429787
	Credite pe termen lung primite (contractate, garantate, asimilate, etc.) de institutiile publice locale (ct.1620200+ct.1630200+c t.1670201+ct.1670202+ct. 1670203+ ct.1670209). Total (rd.287+288+289+289.1) din care acordate de :	286	35424102	29957328
	-Societati care accepta depozite, exclusiv banca centrala (S.122)	287	31355038	26266781
	-Administratia centrala (exclusiv fondurile de securitate sociala) (S.1311) Credite pe termen lung primite din venituri din privatizare de catre institutii publice din administratia locala (ct.1620200+ct.1670203)	289.1	4069064	3690547
	Total (in baze cash) (rd.286)	290	35424102	29957328
	Datorii comerciale necurente legate de livrari de bunuri si servicii (ct.4010200+ct.4030200+c t.4040200+ ct.4050200+ct.4620201). Total (rd.313+314+318+319), din care catre :	312	26532	41688
	- Societati nefinanciare (S.11)	313	26532	41688
	Datorii comerciale curente legate de livrari de bunuri si servicii	320	20508173	23027093

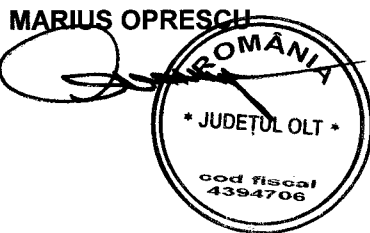
	(ct.4010100+ct.4030100+ct.404010 +ct.4050100+ct.4080000 +ct.4190000+ ct.4620101) Total (rd.321+322+326+327), din care catre :			
	- Societati nefinanciare (S.11)	321	20508173	23027093
	Datoriile institutiilor publice din administratia locala catre bugete (ct.4420300+ ct.4310100+ct.4310200+ct.4310300+ct.4310400+ ct.4310500+ ct.4310700+ct.4370100+ct.4370200+ct.4370300+ ct.4420800 +ct.4440000+ct.4460000+ct.4480100)	331	14885998	24136893
	Salariile angajatilor (ct 4210000+ct.4230000+ct.4260000 +ct.4270100+ct.4270300 +ct.4280101)	332	16230414	16989086
	Alte drepturi cuvenite altor categorii de persoane (ct.4260000+ct.4270200 +ct.4270300+ct.4290000+ct.4380000)	333	-22139	-35814
	Total (rd.331+332+333+334)	335	31094273	41090165
	Provizioane necurente (ct.1510201+ ct.1510202+ ct.1510203 +ct.1510204 +ct.1510208), din care:	342.1	574171	346669
	Provizioane necurente, constituite conform OUG 71/2009 si OG 17/2012 reprezentând drepturi salariale câstigate în instanta (ct.1510203)	342.3	448589	328522
	Provizioane necurente pentru daune-interese moratorii sub forma dobânzii legale, pentru plata e?alonat? a sumelor prev?zute în titluri executorii având ca obiect acordarea unor drepturi salariale personalului din sectorul bugetar (din soldul ct.1510203)	342.5	125582	18147
	Provizioane curente (343		227502

ct. 1510101+ct.1510102+ ct.1510103 + ct.1510104+ ct.1510108) , din care:			
Provizioane curente, constituite conform OUG 71/2009 si OG 17/2012 reprezentând drepturi salariale câstigate în instanta (ct.1510103)	343.2		120067
Provizioane curente pentru daune-interese moratorii sub forma dobânzii legale, pentru plata e?alonat? a sumelor prev?zute în titluri executorii având ca obiect acordarea unor drepturi salariale personalului din sectorul bugetar (din soldul ct.1510103)	343.4		107435

Nota

Sectoarele si subsectoarele definite conform Sistemului European de Conturi (SEC' 95)	utilizator Anexa 40	Cod SEC'95
Societati nefinanciare		S.11
Societati financiare		S.12
Banca centrala		S.121
Societati care accepta depozite, exclusiv banca centrala		S.122
Fonduri de piata monetara		S.123
Fonduri de investitii, altele decat fondurile de piata monetara		S.124
Alti intermediari financiari, exclusiv societati de asigurare si fonduri de pensii		S.125
Auxiliari financiari		S.126
Societati de asigurare (SA)		S.128
Fonduri de pensii (FP)		S.129
Administratii publice		S.13
Administratia centrala(exclusiv fondurile de securitate sociala)		S.1311
Administratia locale(exclusiv fondurile de securitate sociala)		S.1313
Fonduri de securitate sociala		S.1314
Gospodariile populatiei		S.14
Restul lumii		S.2
State membre si institutii si organisme ale Uniunii Europene		S.21
Statele membre ale Uniunii Europene		S.211
Institutii si organisme ale Uniunii Europene		S.212
State nonmembre si organizatii internationale nerezidente ale Uniunii Europene		S.22

Conducatorul institutiei



**Conducatorul compartimentului
financiar-contabil
CONSTANTA DUMITRU**

CONTUL DE EXECUTIE A BUGETULUI LOCAL - VENITURI

la data de 30.06.2020

Cod 20

-lei-

Denumirea indicatorilor	Cod indicator	Prevederi bugetare			Drepturi constatate			Incasari realizate	Stingeri pe altele decat incasari	Drepturi constatate de incasat
		aprobate la finele perioadei de raportare	trimestriale cumulate	Total, din care: 3=4+5	din anii precedenti	din anul curent	6			
A	B	1	2	3=4+5	4	5	6	7	8=3-6-7	
VENITURI -TOTAL(cod 00.02+00.15+00.16+00.17+45.02)	000102	202,897,000	119,285,000	116,205,311	1,282,106	114,823,205	113,534,906		2,670,405	
VENITURI PROPRII (cod 00.02-11.02-- 37.02+ 00.15+ 00.16)	4990	56,391,000	30,748,000	40,381,362	1,282,106	39,099,256	37,710,957		2,670,405	
I. VENITURI CURENTE (cod 00.03+00.12)	0002	178,325,000	103,806,000	96,829,125	1,282,106	95,547,019	94,158,720		2,670,405	
A. VENITURI FISCALE (cod 00.04+06.02+00.09+00.10+00.11)	0003	172,793,000	100,712,000	91,847,710		91,847,710	91,847,710			
A1. IMPOZIT PE VENIT, PROFIT SI CASTIGURI DIN CAPITAL (cod 00.05+00.06+00.07)	0004	50,062,000	27,307,000	23,804,806		23,804,806	23,804,806			
A1.2. IMPOZIT PE VENIT, PROFIT SI CASTIGURI DIN CAPITAL DE LA PERSOANE FIZICE(cod 03.02+04.02)	0006	50,062,000	27,307,000	23,804,806		23,804,806	23,804,806			
Cote si sume defalcate din impozitul pe venit (cod 04.02.01+04.02.04)	0402	50,062,000	27,307,000	23,804,806		23,804,806	23,804,806			
Sume defalcate din impozitul pe venit	040201	43,915,000	23,814,000	20,825,033		20,825,033	20,825,033			
Sume alocate din cotele defalcate din impozitul pe venit pentru echilibrarea bugetelor locale	040204	6,147,000	3,493,000	2,979,773		2,979,773	2,979,773			
A4.IMPOZITE SI TAXE PE BUNURI SI SERVICII (cod 11.02+12.02+15.02+16.02)	0010	122,731,000	73,405,000	68,042,904		68,042,904	68,042,904			
Sume defalcate din TVA (cod 11.02.01+11.02.02+11.02.05+11.02.06+11.02.09)	1102	121,934,000	73,058,000	67,832,000		67,832,000	67,832,000			
Sume defalcate din taxa pe valoarea adaugata pentru finantarea cheltuielilor descentralizate la nivelul judetelor	110201	32,690,000	27,849,000	23,270,000		23,270,000	23,270,000			
Sume defalcate din taxa pe valoarea adaugata pentru drumuri	110205	17,826,000	7,850,000	7,850,000		7,850,000	7,850,000			
Sume defalcate din taxa pe valoarea adaugata pentru echilibrarea bugetelor locale	110206	71,418,000	37,359,000	36,712,000		36,712,000	36,712,000			

A	B	1	2	3=4+5	4	5	6	7	8=3-6-7
Taxe pe utilizarea bunurilor, autorizarea utilizarii bunurilor sau pe desfasurarea de activitati (cod 16.02.02+16.02.03+16.02.50)	1602	797,000	347,000	210,904		210,904	210,904		
Impozit pe mijloacele de transport (cod 16.02.02.01+16.02.02.02)	160202	627,000	277,000	148,780		148,780	148,780		
Impozit pe mijloacele de transport detinute de persoane fizice	16020201	77,000	37,000	16,872		16,872	16,872		
Impozit pe mijloacele de transport detinute de persoane juridice	16020202	550,000	240,000	131,908		131,908	131,908		
Taxe si tarife pentru eliberarea de licente si autorizatii de functionare	160203	170,000	70,000	62,124		62,124	62,124		
C. VENITURI NEFISCALE (cod 00.13+00.14)	0012	5,532,000	3,094,000	4,981,415	1,282,106	3,699,309	2,311,010		2,670,405
C1. VENITURI DIN PROPRIETATE (cod 30.02+31.02)	0013	3,217,000	1,977,000	3,275,658	733,729	2,541,929	1,246,370		2,029,288
Venituri din proprietate (cod 30.02.01+30.02.05+30.02.08+30.02.50)	3002	3,217,000	1,977,000	3,275,658	733,729	2,541,929	1,246,370		2,029,288
Venituri din concesiuni si inchirieri (cod 30.02.05.30)	300205	2,483,000	1,243,000	2,480,569	127	2,480,462	1,246,370		1,234,219
Alte venituri din concesiuni si inchirieri de catre institutiile publice	30020530	2,483,000	1,243,000	2,480,569	127	2,480,462	1,246,370		1,234,219
Venituri din dividende (cod 30.02.08.02+30.02.08.03)	300208	734,000	734,000	795,069	733,602	61,467			795,069
Venituri din dividende de la alti platitori	30020802	734,000	734,000	795,069	733,602	61,467			795,069
C2. VANZARI DE BUNURI SI SERVICII (cod 33.02+34.02+35.02+36.02+37.02)	0014	2,315,000	1,117,000	1,705,757	548,377	1,157,380	1,064,640		641,117
Venituri din prestari de servicii si alte activitati (cod 33.02.08+33.02.10+33.02.12+33.02.24+33.02.27+33.02.28+33.02.33+33.02.50)	3302	2,135,000	1,027,000	1,201,231	76,673	1,124,558	1,044,118		157,113
Contributia de intretinere a persoanelor asistate	330213	1,900,000	930,000	960,332		960,332	960,332		
Contributia lunara a parintilor pentru intretinerea copiilor in unitatile de protectie sociala	330227	15,000	7,000	8,581		8,581	8,581		
Alte venituri din prestari de servicii si alte activitati	330250	220,000	90,000	232,318	76,673	155,645	75,205		157,113
Amenzi, penalitati si confiscari (cod 35.02.01+35.02.03+35.02.50)	3502			485,869	471,704	14,165	1,865		484,004
Venituri din amenzi si alte sanctiuni aplicate potrivit dispozitiilor legale (cod 35.02.01.02)	350201				4,000	-4,000			
Venituri din amenzi si alte sanctiuni aplicate de catre alte institutii de specialitate	35020102				4,000	-4,000			
Alte amenzi, penalitati si confiscari	350250			485,869	467,704	18,165	1,865		484,004
Diverse venituri (cod 36.02.01+36.02.05+36.02.06+36.02.07+36.02.11+36.02.14+36.02.22+36.02.23+36.02.31)	3602	180,000	90,000	18,657		18,657	18,657		

A	B	1	2	3=4+5	4	5	6	7	8=3-6-7
+36.02.32+36.02.47+36.02.50)									
Taxe speciale	360206	30,000	10,000						
Alte venituri	360260	150,000	80,000	18,657		18,657	18,657		
Varsaminte din sectiunea de functionare pentru finantarea sectiunii de dezvoltare a bugetului local (cu semnul minus)	370203	-6,305,000							
Varsaminte din sectiunea de functionare	370204	6,305,000							
VENITURI DIN CAPITAL (cod 39.02)	0015			210		210	210		
Venituri din valorificarea unor bunuri (cod 39.02.01+39.02.03+39.02.04+ 39.02.07+39.02.10)	3902			210		210	210		
Venituri din valorificarea unor bunuri ale institutiilor publice	390201			210		210	210		
III. OPERATIUNI FINANCIARE (cod 40.02+41.02)	0016			11,384,027		11,384,027	11,384,027		
Incasari din rambursarea imprumuturilor acordate (cod 40.02.06+40.02.07+40.02.10+40.02.11+40.02.13+40.02.14+40.02.50)	4002			11,384,027		11,384,027	11,384,027		
Sume din excedentul bugetului local utilizate pentru finantarea cheltuielilor sectiunii de dezvoltare	400214			11,384,027		11,384,027	11,384,027		
IV. SUBVENTII (cod 00.18)	0017	7,777,000	5,698,000	2,549,507		2,549,507	2,549,507		
SUBVENTII DE LA ALTE NIVELE ALE ADMINISTRATIEI PUBLICE (cod 42.02+43.02)	0018	7,777,000	5,698,000	2,549,507		2,549,507	2,549,507		
Subventii de la bugetul de stat (cod 42.02.01+42.02.05+42.02.10+42.02.12 la 42.02.18 la 42.02.21+42.02.28+42.02.29+42.02.32 la 42.02.36+42.02.40 la 42.02.42 la 42.02.45+42.02.51+42.02.52+ 42.02.54+42.02.55+42.02.62+42.02.65+ 42.02.66+42.02.67+42.02.69)	4202	7,777,000	5,698,000	2,549,507		2,549,507	2,549,507		
Subventii de la bugetul de stat catre bugetele locale necesare sustinerii derularii proiectelor finantate din fonduri externe nerambursabile (FEN) postaderare	420220			2,102,512		2,102,512	2,102,512		
Finantarea drepturilor acordate persoanelor cu handicap	420221	700,000	560,000	254,799		254,799	254,799		
Finantarea Programului National de Dezvoltare Locala	420265	3,942,000	3,093,000						
Subventii de la bugetul de stat catre bugetele locale necesare sustinerii derularii proiectelor finantate din fonduri externe nerambursabile (FEN) postaderare, aferente perioadei de programare 2014 - 2020	420269	3,135,000	2,045,000	192,196		192,196	192,196		
Sume primite de la UE/alti donatori in contul platilor efectuate si prefinantari (cod 45.02.01 la 45.02.05+45.02.07+45.02.08+45.02.15 la 45.02.21)	4502			4,004,785		4,004,785	4,004,785		
Fondul European de Dezvoltare Regionala (cod 45.02.01.01)	450201			4,004,785		4,004,785	4,004,785		

A	B	1	2	3=4+5	4	5	6	7	8=3-6-7
la 45.02.01.04)									
Sume primite în contul plătilor efectuate în anii anteriori	45020102			4.004,785		4.004,785	4.004,785		
Alte sume primite de la UE (cod 46.02.03)	4602			26.506		26.506	26.506		
Alte sume primite din fonduri de la Uniunea Europeana pentru programele operationale finantate din cadrul financiar 2014-2020	460204			26.506		26.506	26.506		
Jume primite de la UE/alti donatori în contul plătilor efectuate si prefinantari aferente cadrului financiar 2014-2020 (cod 48.02.01 la 48.02.05+48.02.11+48.02.12+48.02.15+48.02.19)	4802	16,895,000	9,781,000	1,411,151		1,411,151	1,411,151		
Fondul European de Dezvoltare Regionala (FEDR) (cod 48.02.01.01 la 48.02.01.03)	480201	14,492,000	7,601,000	1,406,161		1,406,161	1,406,161		
Sume primite în contul plătilor efectuate în anul curent	48020101	13,403,000	6,512,000	290,165		290,165	290,165		
Sume primite în contul plătilor efectuate în anii anteriori	48020102	1,089,000	1,089,000	1,115,996		1,115,996	1,115,996		
Fondul Social European (FSE) (cod 48.02.02.01 la 48.02.02.03)	480202	2,403,000	2,180,000	4,990		4,990	4,990		
Sume primite în contul plătilor efectuate în anul curent	48020201	423,000	200,000	4,990		4,990	4,990		
Sume primite în contul plătilor efectuate în anii anteriori	48020202	1,980,000	1,980,000	4,990		4,990	4,990		
VENITURILE SECTIUNII DE FUNCTIONARE (cod 00.02+00.16+00.17) - TOTAL	000102	172,720,000	104,366,000	97,083,924	1,282,106	95,801,818	94,413,519		2,670,405
VENITURI PROPRII (00.02-11.02-37.02+00.16)	4990	56,391,000	30,748,000	28,997,125	1,282,106	27,715,019	26,326,720		2,670,405
I. VENITURI CURENTE (cod 00.03+00.12)	0002	172,020,000	103,806,000	96,829,125	1,282,106	95,547,019	94,158,720		2,670,405
A. VENITURI FISCALE (cod 00.04+06.02+00.09+00.10+00.11)	0003	172,793,000	100,712,000	91,847,710		91,847,710	91,847,710		
A1. IMPOZIT PE VENIT, PROFIT SI CASTIGURI DIN CAPITAL (cod 00.05+00.06+00.07)	0004	50,062,000	27,307,000	23,804,806		23,804,806	23,804,806		
A1.2. IMPOZIT PE VENIT, PROFIT SI CASTIGURI DIN CAPITAL DE LA PERSOANE FIZICE (cod 03.02+04.02)	0006	50,062,000	27,307,000	23,804,806		23,804,806	23,804,806		
Cote si sume defalcate din impozitul pe venit (cod 04.02.01+04.02.04)	0402	50,062,000	27,307,000	23,804,806		23,804,806	23,804,806		
Cote defalcate din impozitul pe venit	040201	43,915,000	23,814,000	20,825,033		20,825,033	20,825,033		
Sume alocate din cotele defalcate din impozitul pe venit pentru echilibrarea bugetelor locale	040204	6,147,000	3,493,000	2,979,773		2,979,773	2,979,773		
A4. IMPOZITE SI TAXE PE BUNURI SI SERVICII (cod 11.02+12.02+15.02+16.02)	0010	122,731,000	73,405,000	68,042,904		68,042,904	68,042,904		
Sume defalcate din TVA (cod 11.02.01+11.02.02+11.02.05+11.02.06+11.02.09)	1102	121,934,000	73,058,000	67,832,000		67,832,000	67,832,000		
Sume defalcate din taxa pe valoarea adaugata pentru	110201	32,690,000	27,849,000	23,270,000		23,270,000	23,270,000		


A	B	1	2	3=4+5	4	5	6	7	8=3-6-7
finantarea cheltuielilor descentralizate la nivelul judetelor									
Sume defalcate din taxa pe valoarea adaugata pentru drumuri	110205	17,826,000	7,850,000	7,850,000		7,850,000	7,850,000		
Sume defalcate din taxa pe valoarea adaugata pentru echilibrarea bugetelor locale	110206	71,418,000	37,359,000	36,712,000		36,712,000	36,712,000		
Taxe pe utilizarea bunurilor, autorizarea utilizarii bunurilor sau a desfasurarea de activitati (cod 16.02.02+16.02.03+16.02.50)	1602	797,000	347,000	210,904		210,904	210,904		
Impozit pe mijloacele de transport (cod 16.02.02.01+16.02.02.02)	160202	627,000	277,000	148,780		148,780	148,780		
Impozit pe mijloacele de transport detinute de persoane fizice	16020201	77,000	37,000	16,872		16,872	16,872		
Impozit pe mijloacele de transport detinute de persoane juridice	16020202	550,000	240,000	131,908		131,908	131,908		
Taxe si tarife pentru eliberarea de licente si autorizatii de functionare	160203	170,000	70,000	62,124		62,124	62,124		
C. VENITURI NEFISCALE (cod 00.13+00.14)	0012	-773,000	3,094,000	4,981,415	1,282,106	3,699,309	2,311,010		2,670,405
C1. VENITURI DIN PROPRIETATE (cod 30.02+31.02)	0013	3,217,000	1,977,000	3,275,658	733,729	2,541,929	1,246,370		2,029,288
Venituri din proprietate (cod 30.02.01+30.02.05+30.02.08+30.02.50)	3002	3,217,000	1,977,000	3,275,658	733,729	2,541,929	1,246,370		2,029,288
Venituri din concesiuni si inchirieri (cod 30.02.05.30)	300205	2,483,000	1,243,000	2,480,589	127	2,480,462	1,246,370		1,234,219
Alte venituri din concesiuni si inchirieri de catre institutiile publice	30020530	2,483,000	1,243,000	2,480,589	127	2,480,462	1,246,370		1,234,219
Venituri din dividende (cod 30.02.08.02+30.02.08.03)	300208	734,000	734,000	795,069	733,602	61,467			795,069
Venituri din dividende de la alti platitori	30020802	734,000	734,000	795,069	733,602	61,467			795,069
2. VANZARI DE BUNURI SI SERVICII (cod 33.02+34.02+35.02+36.02+37.02)	0014	-3,990,000	1,117,000	1,705,757	548,377	1,157,380	1,064,640		641,117
Venituri din prestari de servicii si alte activitati (cod 33.02.08+33.02.10+33.02.12+33.02.24+33.02.27+33.02.28+33.02.33+33.02.50)	3302	2,135,000	1,027,000	1,201,231	76,673	1,124,558	1,044,118		157,113
Contributia de intretinere a persoanelor asistate	330213	1,900,000	930,000	960,332		960,332	960,332		
Contributia lunara a parintilor pentru intretinerea copiilor in unitatile de protectie sociala	330227	15,000	7,000	8,581		8,581	8,581		
Alte venituri din prestari de servicii si alte activitati	330250	220,000	90,000	232,318	76,673	155,645	75,205		157,113
Amenzi, penalizati si confiscari (cod 35.02.01 la 35.02.03+35.02.50)	3502			485,859	471,704	14,155	1,865		484,004
Venituri din amenzi si alte sanctiuni aplicate potrivit dispozitiilor legale (cod 35.02.01.02)	350201				4,000	-4,000			

A	B	1	2	3=4+5	4	5	6	7	8=3-6-7
Venturi din amenzi si alte sanctiuni aplicate de catre alte institutii de specialitate	35020102				4,000	-4,000			
Alte amenzi, penalizati si confiscari	350250			485,869	467,704	18,165	1,865		484,004
Diverse venituri (cod 36.02.01+36.02.05+36.02.06+36.02.11+36.02.14+36.02.32+36.02.50)	3602	180,000	90,000	18,657	18,657	18,657	18,657		
axe speciale	360206	30,000	10,000						
Alte venituri	360250	150,000	80,000	18,657		18,657	18,657		
Transferuri voluntare, altele decat subventiile (cod 37.02.01+37.02.03+37.02.50)	3702	-6,305,000							
Varsaminte din sectiunea de functionare pentru finantarea sectiunii de dezvoltare a bugetului local (cu semnul minus)	370203	-6,305,000							
IV. SUBVENTII (cod 00.18)	0017	700,000	560,000	254,799		254,799	254,799		
SUBVENTII DE LA ALTE NIVELE ALE ADMINISTRATIEI PUBLICE (cod 42.02+43.02)	0018	700,000	560,000	254,799		254,799	254,799		
Subventii de la bugetul de stat (cod 42.02.21+42.02.28+42.02.32 la 42.02.36+ 42.02.41+ 42.02.42+42.02.44+42.02.45+ 42.02.51+ 42.02.54+42.02.66)	4202	700,000	560,000	254,799		254,799	254,799		
Finantarea drepturilor acordate persoanelor cu handicap	420221	700,000	560,000	254,799		254,799	254,799		
VENITURILE SECTIUNII DE DEZVOLTARE (00.02+00.15+00.16+00.17+45.02+48.02) - TOTAL	000102	30,277,000	14,919,000	19,121,387		19,121,387	19,121,387		
VENITURI PROPRII (cod 00.02-11.02-37.02+00.15+00.16)	4890			11,384,237		11,384,237	11,384,237		
I. VENITURI CURENTE (cod 00.03+00.12)	0002	6,305,000							
C. VENITURI NEFISCALE (cod 00.14)	0012	6,305,000							
?. VANZARI DE BUNURI SI SERVICII (cod 36.02+37.02)	0014	6,305,000							
Transferuri voluntare, altele decat subventiile (cod 37.02.04+37.02.05)	3702	6,305,000							
Varsaminte din sectiunea de functionare	370204	6,305,000							
II. VENITURI DIN CAPITAL (cod 39.02)	0015			210		210	210		
Venturi din valorificarea unor bunuri (cod 39.02.01+39.02.03+39.02.04+39.02.07+39.02.10)	3902			210		210	210		
Venturi din valorificarea unor bunuri ale institutiilor publice	390201			210		210	210		
III. OPERATUNI FINANCIARE (cod 40.02+41.02)	0016			11,384,027		11,384,027	11,384,027		
Incasari din rambursarea imprumuturilor acordate (cod 40.02.13+40.02.14+40.02.16)	4002			11,384,027		11,384,027	11,384,027		
Sume din excedentul bugetului local utilizate pentru finantarea cheltuielilor sectiunii de dezvoltare	400214			11,384,027		11,384,027	11,384,027		

A	B	1	2	3=4+5	4	5	6	7	8=3-6-7
IV. SUBVENTIILE (cod 00.18)	0017	7.077,000	5.138,000	2.294,708		2.294,708	2.294,708		
SUBVENTIILE DE LA ALTE NIVELE ALE ADMINISTRATIEI PUBLICE (cod 42.02+43.02)	0018	7.077,000	5.138,000	2.294,708		2.294,708	2.294,708		
Subventii de la bugetul de stat (cod 42.02.01+42.02.05+42.02.10+42.02.12 la 42.02.18+42.02.20+42.02.29+42.02.40+42.02.51+42.02.52+42.02.55+42.02.62+.02.65+42.02.67+42.02.69)	4202	7.077,000	5.138,000	2.294,708		2.294,708	2.294,708		
Subventii de la bugetul de stat catre bugetele locale necesare sustinerii derularii proiectelor finantate din fonduri externe nerambursabile (FEN) postaderare	420220			2.102,512		2.102,512	2.102,512		
Finantarea Programului National de Dezvoltare Locala	420265	3.942,000	3.093,000						
Subventii de la bugetul de stat catre bugetele locale necesare sustinerii derularii proiectelor finantate din fonduri externe nerambursabile (FEN) postaderare; aferente perioadei de programare 2014 - 2020	420269	3.135,000	2.045,000	192,196		192,196	192,196		
Sume primite de la UE/alti donatori in contul platilor efectuate si prefinantari (cod 45.02.01 la 45.02.05+45.02.07+45.02.08+45.02.15 la 45.02.21)	4502			4.004,785		4.004,785	4.004,785		
Fondul European de Dezvoltare Regionala (cod 45.02.01.01 la 45.02.01.04)	450201			4.004,785		4.004,785	4.004,785		
Sume primite in contul platilor efectuate in anii anteriori	45020102			4.004,785		4.004,785	4.004,785		
Alte sume primite de la UE (cod 46.02.03)	4602			26,506		26,506	26,506		
Alte sume primite din fonduri de la Uniunea Europeana pentru programele operationale finantate din cadrul financiar 2014-2020	460204			26,506		26,506	26,506		
Sume primite de la UE/alti donatori in contul platilor efectuate si prefinantari aferente cadrului financiar 2014-2020 (cod 48.02.01 la 48.02.05+48.02.11+48.02.12+48.02.15+48.02.19)	4802	16,895,000	9,781,000	1,411,151		1,411,151	1,411,151		
Fondul European de Dezvoltare Regionala (FEDR) (cod 48.02.01.01 la 48.02.01.03)	480201			1,406,161		1,406,161	1,406,161		
Sume primite in contul platilor efectuate in anul curent	48020101	13,403,000	6,512,000	290,165		290,165	290,165		
Sume primite in contul platilor efectuate in anii anteriori	48020102	1,089,000	1,089,000	1,115,996		1,115,996	1,115,996		
Fondul Social European (FSE) (cod 48.02.02.01 la 48.02.02.03)	480202	2,403,000	2,180,000	4,990		4,990	4,990		
Sume primite in contul platilor efectuate in anul curent	48020201	423,000	200,000						
Sume primite in contul platilor efectuate in anii anteriori	48020202	1,980,000	1,980,000	4,990		4,990	4,990		

Conducatorul institutiei

MARIUS OPRESCU



Conducatorul compartimentului

financiar-contabil

CONSTANTA DUMITRU

A handwritten signature in black ink, appearing to read "Constanta Dumitru".

A handwritten mark or signature in black ink at the bottom left of the page, consisting of a few stylized strokes.

CONTUL DE EXECUTIE A BUGETULUI LOCAL- CHELTUIELI

la data de 30.06.2020

Cod 21

-lei-

Denumirea indicatorilor *)	Cod indicator	Credite de angajament		Credite bugetare		Angajamente bugetare	Angajamente legale	Plati efectuate	Angajamente legale de platit	Cheltuieli efective
		aprobate la finele perioadei de raportare	trimestriale cumulate	aprobate la finele perioadei de raportare	trimestriale cumulate					
A	B	1	2	3	4	5	6	7	8=6-7	9
TOTAL CHELTUIELI (cod 50.02+59.02+63.02+70.02+74.02+79.02)	4902	33,881,000	18,750,000	230,953,000	139,432,000	225,419,449	136,141,272	103,184,100	32,957,172	106,495,717
Partea I-a SERVICIIL PUBLICE GENERALE (cod 51.02+54.02+55.02+56.02)	5002	5,714,000	1,897,000	48,641,000	19,315,000	43,346,461	27,906,113	17,105,942	10,800,171	15,617,346
Autoritati publice si actiuni externe (cod 51.02.01)	5102	5,714,000	1,897,000	38,613,000	16,751,000	38,550,461	25,967,219	15,252,845	10,714,374	13,769,544
Autoritati executive si legislative (cod 51.02.01.03)	510201	5,714,000	1,897,000	38,613,000	16,751,000	38,550,461	25,967,219	15,252,845	10,714,374	13,769,544
Autoritati executive	51020103	5,714,000	1,897,000	38,613,000	16,751,000	38,550,461	25,967,219	15,252,845	10,714,374	13,769,544
Alte servicii publice generale (cod 54.02.05 la 54.02.07+54.02.10+54.02.50)	5402			8,015,000	1,514,000	2,783,000	1,275,276	1,274,101	1,175	1,269,080
Fond de rezerva bugetara la dispozitia autoritatilor locale	540205			5,232,000						
vicii publice comunitare de evidenta a persoanelor	540210			2,713,000	1,448,000	2,713,000	1,261,051	1,261,051		1,261,051
Alte servicii publice generale	540250			70,000	66,000	70,000	14,225	13,050	1,175	8,029
Tranzactii privind datoria publica si imprumuturi	5502			2,013,000	1,050,000	2,013,000	663,618	578,996	84,622	578,722
Partea a II-a APARARE, ORDINE PUBLICA SI SIGURANTA NATIONALA (60.02+61.02)	6002	500,000	500,000	2,608,000	1,676,000	2,608,000	810,591	731,958	78,633	617,732
Aparare (cod 60.02.02)	6002			688,000	359,000	688,000	296,867	259,208	37,659	267,885
Aparare nationala	600202			688,000	359,000	688,000	296,867	259,208	37,659	267,885
Ordine publica si siguranta nationala (cod 61.02.03 +61.02.05+61.02.50)	6102	500,000	500,000	1,920,000	1,317,000	1,920,000	513,724	472,750	40,974	349,847
Protectie civila si protectia contra incendiilor (protectie civila nonmilitara)	610205	500,000	500,000	1,920,000	1,317,000	1,920,000	513,724	472,750	40,974	349,847
Partea a III-a CHELTUIELI SOCIAL-CULTURALE(cod	6302	11,307,000	8,556,000	140,180,000	99,720,000	139,940,988	94,847,689	73,670,113	21,177,576	74,048,556

	A	B	1	2	3	4	5	6	7	8=6-7	9
65.02+66.02+67.02+68.02)											
Invatamant (cod 65.02.03 la 65.02.05+65.02.07+65.02.11+65.02.12+65.02.50)	6502				8,233,000	7,419,000	8,233,000	5,306,082	2,522,356	2,783,726	2,521,027
Invatamant nedefinitibil prin nivel (cod 65.02.07.04)	650207				1,520,000	956,000	1,520,000	786,233	581,523	204,710	580,194
Invatamant special	65020704				1,520,000	956,000	1,520,000	786,233	581,523	204,710	580,194
cheltuieli in domeniul invatamantului	650250				6,713,000	6,463,000	6,713,000	4,519,849	1,940,833	2,579,016	1,940,833
Sanatate (cod 66.02.06+66.02.08+66.02.50)	6602		4,409,000	4,409,000	27,374,000	21,574,000	27,374,000	8,432,127	8,432,127		8,435,997
Servicii medicale in unitati sanitare cu paturi (cod 66.02.06.01+66.02.06.03)	660206		4,409,000	4,409,000	27,124,000	21,324,000	27,124,000	8,206,110	8,206,110		8,213,610
Spitale generale	66020601		4,409,000	4,409,000	27,124,000	21,324,000	27,124,000	8,206,110	8,206,110		8,213,610
Alte cheltuieli in domeniul sanatatii (cod 66.02.50.50)	660250				250,000	250,000	250,000	226,017	226,017		222,387
Alte institutii si actiuni sanitare	66025050				250,000	250,000	250,000	226,017	226,017		222,387
Cultura, recreere si religie (cod 67.02.03+67.02.05+67.02.06+67.02.50)	6702		237,000	200,000	29,700,000	15,693,000	29,698,194	13,925,287	12,398,733	1,526,554	12,311,313
Servicii culturale (cod 67.02.03.02 la 67.02.03.08+67.02.03.12+67.02.03.30)	670203		237,000	200,000	19,687,000	9,893,000	19,686,028	10,062,465	8,535,911	1,526,554	8,448,497
Bibliotecii publice comunale, orasenesti, municipale	67020302		37,000		3,587,000	1,886,000	3,586,028	3,194,611	1,668,057	1,526,554	1,585,807
Muzee	67020303				3,410,000	1,712,000	3,410,000	1,381,000	1,381,000		1,394,493
Institutii publice de spectacole si concerte	67020304				12,490,000	6,095,000	12,490,000	5,468,197	5,468,197		5,468,197
Consolidarea si restaurarea monumentelor istorice	67020312		200,000	200,000	200,000	200,000	200,000	18,657	18,657		3,862,822
Servicii religioase	670206				9,813,000	5,600,000	9,812,166	3,862,822	3,862,822		3,862,822
Alte servicii in domeniile culturii, recreerii si religiei	670250				200,000	200,000	200,000				
Asigurari si asistenta sociala (cod 68.02.04 la 68.02.06+68.02.10+68.02.11+68.02.12+68.02.15+68.02.50)	6802		6,661,000	3,947,000	74,873,000	55,034,000	74,635,794	67,184,193	50,316,897	16,867,296	50,780,219
Asistenta acordata persoanelor in varsta	680204		2,500,000	1,358,000	30,785,000	22,191,000	30,776,456	27,012,257	19,838,187	7,174,070	20,371,399
Asistenta sociala in caz de boli si invaliditati (cod 68.02.05.02)	680205				700,000	560,000	700,000	254,420	254,420		208,948
Asistenta sociala in caz de invaliditate	68020502				700,000	560,000	700,000	254,420	254,420		208,948
Asistenta sociala pentru familie si copii	680206		4,161,000	2,589,000	43,389,000	32,264,000	43,140,338	39,907,921	30,214,695	9,693,226	30,189,054
Alte cheltuieli in domeniul asistentei sociale (cod 68.02.50.50)	680250				19,000	19,000	19,000	9,595	9,595		10,818
Alte cheltuieli in domeniul asistentei sociale	68025050				19,000	19,000	19,000	9,595	9,595		10,818
Partea a IV-a-SERVICIIL SI DEZVOLTARE PUBLICA, LOCUINTE, MEDIU SI APE (cod 70.02+74.02)	6902		200,000	200,000	3,754,000	2,372,000	3,754,000	1,315,138	1,315,138		1,333,320
Locuinte, servicii si dezvoltare publica (cod 70.02.03+70.02.05)	7002				734,000	734,000	734,000				94,757

A	B	1	2	3	4	5	6	7	8=6-7	9
la 70.02.07+70.02.50)										
Alimentarii cu apa si amenajari hidrotehnice (cod 70.02.05.01+70.02.05.02)	700205			734,000	734,000	734,000				94,757
Alimentare cu apa	70020501			734,000	734,000	734,000				94,757
Protectia mediului (cod 74.02.03+74.02.05+74.02.06+74.02.50)	7402	200,000	200,000	3,020,000	1,638,000	3,020,000	1,315,138	1,315,138		1,238,563
Ibritate si gestiunea deseurilor (cod 74.02.05.01+74.02.05.02)	740205	200,000	200,000	3,020,000	1,638,000	3,020,000	1,315,138	1,315,138		1,238,563
Colectarea, tratarea si distrugerea deseurilor	74020502	200,000	200,000	3,020,000	1,638,000	3,020,000	1,315,138	1,315,138		1,238,563
Partea a V-a ACTIVUNI ECONOMICE (80.02+81.02+83.02+84.02+87.02)	7902	16,160,000	7,597,000	35,770,000	16,349,000	35,770,000	11,261,741	10,360,949	900,792	14,878,757
Actiuni generale economice, comerciale si de munca (cod 80.02.01+80.02.02)	8002									12,011
Actiuni generale economice si comerciale (cod 80.02.01.06+80.02.01.09+80.02.01.10+80.02.01.30)	800201									12,011
Programe de dezvoltare regionala si sociala	80020110									12,011
Transporturi (cod 84.02.03+84.02.04+84.02.06+84.02.50)	8402	16,160,000	7,597,000	35,770,000	16,349,000	35,770,000	11,261,741	10,360,949	900,792	14,866,746
Transport rutier (cod 84.02.03.01 la 84.02.03.03)	840203	16,160,000	7,597,000	35,770,000	16,349,000	35,770,000	11,261,741	10,360,949	900,792	14,866,746
Drumuri si poduri	84020301	16,160,000	7,597,000	35,770,000	16,349,000	35,770,000	11,261,741	10,360,949	900,792	14,866,746
Excedent (98.02.96+98.02.97)	9802			-27,956,000	-20,147,000			10,350,806	-10,350,806	
Excedentul sectiunii de functionare	980296							3,986,957	-3,986,957	
Excedentul sectiunii de dezvoltare	980297			-27,956,000	-20,147,000			6,363,849	-6,363,849	
CHELTUIELILE SECTIUNII DE FUNCTIONARE (cod 2+59.02+63.02+70.02+74.02+79.02)	4902			172,720,000	104,366,000	167,186,449	120,518,271	90,426,562	30,091,709	90,789,573
Partea I-a SERVICIIL PUBLICE GENERALE (cod 51.02+54.02+55.02+56.02)	5002			38,158,000	14,886,000	32,863,461	22,420,718	13,852,224	8,568,494	14,476,136
Autoritati publice si actiuni externe (cod 51.02.01)	5102			28,220,000	12,412,000	28,157,461	20,481,824	11,999,127	8,482,697	12,628,334
Autoritati executive si legislative (cod 51.02.01.03)	510201			28,220,000	12,412,000	28,157,461	20,481,824	11,999,127	8,482,697	12,628,334
Autoritati executive	51020103			28,220,000	12,412,000	28,157,461	20,481,824	11,999,127	8,482,697	12,628,334
Alte servicii publice generale (cod 54.02.05 la 54.02.07+54.02.10+54.02.50)	5402			7,925,000	1,424,000	2,693,000	1,275,276	1,274,101	1,175	1,269,080
Fond de rezerva bugetara la dispozitia autoritatilor locale	540205			5,232,000						
Servicii publice comunitare de evidenta a persoanelor	540210			2,623,000	1,358,000	2,623,000	1,261,051	1,261,051		1,261,051
Alte servicii publice generale	540250			70,000	66,000	70,000	14,225	13,050	1,175	8,029
Tranzactii privind datoria publica si imprumuturi	5502			2,013,000	1,050,000	2,013,000	663,618	578,996	84,622	578,722

A	B	1	2	3	4	5	6	7	8=6-7	9
Partea a II-a APARARE, ORDINE PUBLICA SI SIGURANTA NATIONALA (60.02+61.02)	5902			1,859,000	927,000	1,859,000	614,291	535,658	78,633	471,314
Aparate (cod 60.02.02)	6002			680,000	351,000	680,000	296,867	259,208	37,659	250,810
Aparare nationala	600202			680,000	351,000	680,000	296,867	259,208	37,659	250,810
Ordine publica si siguranta nationala (cod 12.03+61.02.05+61.02.50)	6102			1,179,000	576,000	1,179,000	317,424	276,450	40,974	220,504
Protectie civila si protectia contra incendiilor (protectie civila nonmilitara)	610205			1,179,000	576,000	1,179,000	317,424	276,450	40,974	220,504
Partea a III-a CHELTUIELI SOCIAL-CULTURALE (cod 65.02+66.02+67.02+68.02)	6302			109,819,000	77,769,000	109,579,988	87,895,922	67,352,132	20,543,790	68,091,545
Invatamant (cod 65.02.03 la 65.02.05+65.02.07+65.02.11+65.02.12+65.02.50)	6602			8,233,000	7,419,000	8,233,000	5,306,082	2,522,356	2,783,726	2,517,591
Invatamant nedefinitibil prin nivel (cod 65.02.07.04)	660207			1,520,000	956,000	1,520,000	786,233	581,523	204,710	576,758
Invatamant special	66020704			1,520,000	956,000	1,520,000	786,233	581,523	204,710	576,758
Alte cheltuieli in domeniul invatamantului	660250			6,713,000	6,463,000	6,713,000	4,519,849	1,940,833	2,579,016	1,940,833
Sanatate (cod 66.02.06+66.02.08+66.02.50)	6602			4,201,000	4,060,000	4,201,000	3,800,205	3,800,205		3,796,575
Servicii medicale in unitati sanitare cu paturi (cod 66.02.06.01+66.02.06.03)	660206			3,951,000	3,810,000	3,951,000	3,574,188	3,574,188		3,574,188
Spitale generale	66020601			3,951,000	3,810,000	3,951,000	3,574,188	3,574,188		3,574,188
Alte cheltuieli in domeniul sanatatii (cod 66.02.50.50)	660250			250,000	250,000	250,000	226,017	226,017		222,387
Alte institutii si actiuni sanitare	66025050			250,000	250,000	250,000	226,017	226,017		222,387
Cultura, recreere si religie (cod 12.03+67.02.05+67.02.06+67.02.50)	6702			29,373,000	15,403,000	29,371,194	13,846,373	12,319,819	1,526,554	12,219,105
Servicii culturale (cod 67.02.03.02 la 67.02.03.08+67.02.03.12+67.02.03.30)	670203			19,360,000	9,603,000	19,359,028	9,983,551	8,456,997	1,526,554	8,356,283
Bibliotecii publice comunale, orasenesi, municipale	67020302			3,550,000	1,886,000	3,549,028	3,194,611	1,668,057	1,526,554	1,567,343
Muzee	67020303			3,410,000	1,712,000	3,410,000	1,381,000	1,381,000		1,381,000
Institutii publice de spectacole si concerte	67020304			12,400,000	6,005,000	12,400,000	5,407,940	5,407,940		5,407,940
Servicii religioase	670206			9,813,000	5,600,000	9,812,166	3,862,822	3,862,822		3,862,822
Alte servicii in domeniile culturii, recreerii si religiei	670250			200,000	200,000	200,000				
Asigurari si asistenta sociala (cod 68.02.04 la 68.02.06 +68.02.10+68.02.11+68.02.12+68.02.15+68.02.50)	6802			68,012,000	50,887,000	67,774,794	64,943,262	48,709,752	16,233,510	49,558,274
Asistenta acordata persoanelor in varsta	680204			28,185,000	20,733,000	28,176,456	27,012,257	19,838,187	7,174,070	20,313,032
Asistenta sociala in caz de boli si invaliditati (cod 68.02.05.02)	680205			700,000	560,000	700,000	254,420	254,420		208,948

A	B	1	2	3	4	5	6	7	8=6-7	9
Asistenta sociala in caz de invaliditate	66020502			700,000	560,000	700,000	254,420	254,420		208,948
Asistenta sociala pentru familie si copii	660206			39,108,000	29,575,000	38,879,338	37,666,990	28,607,550	9,059,440	29,026,699
Alte cheltuieli în domeniul asigurarilor si asistentei sociale (cod 68.02.50.50)	660250			19,000	19,000	19,000	9,595	9,595		9,595
Alte cheltuieli în domeniul asistentei sociale	66025050			19,000	19,000	19,000	9,595	9,595		9,595
'a a IV-a SERVICII SI DEZVOLTARE PUBLICA, LOCUINTE, MEDIU SI APE (cod 70.02+74.02)	6902			3,274,000	2,032,000	3,274,000	1,227,183	1,227,183		1,321,940
Locuinte, servicii si dezvoltare publica (cod 70.02.03+70.02.05 la 70.02.07+70.02.50)	7002			734,000	734,000	734,000				94,757
Alimentare cu apa si amenajari hidrotehnice (cod 70.02.05.01+70.02.05.02)	700205			734,000	734,000	734,000				94,757
Alimentare cu apa	70020501			734,000	734,000	734,000				94,757
Protectia mediului (cod 74.02.03+74.02.05+74.02.06+74.02.50)	7402			2,540,000	1,298,000	2,540,000	1,227,183	1,227,183		1,227,183
Salubritate si gestiunea deseurilor (cod 74.02.05.01+74.02.05.02)	740205			2,540,000	1,298,000	2,540,000	1,227,183	1,227,183		1,227,183
Colectarea, tratarea si distrugerea deseurilor	74020502			2,540,000	1,298,000	2,540,000	1,227,183	1,227,183		1,227,183
Partea a V-a ACTIUNI ECONOMICE (80.02+81.02+83.02+84.02+87.02)	7902			19,610,000	8,752,000	19,610,000	8,360,157	7,459,365	900,792	6,428,638
Transporturi (cod 84.02.03+84.02.04+84.02.06+84.02.50)	8402			19,610,000	8,752,000	19,610,000	8,360,157	7,459,365	900,792	6,428,638
Transport rutier (cod 84.02.03.01 la cod 84.02.03.03)	840203			19,610,000	8,752,000	19,610,000	8,360,157	7,459,365	900,792	6,428,638
Drumuri si poduri	84020301			19,610,000	8,752,000	19,610,000	8,360,157	7,459,365	900,792	6,428,638
EXCEDENT (98.02.96)	9802							3,986,957	-3,986,957	
edentul sectiunii de functionare	980296							3,986,957	-3,986,957	
CHELTUIELILE SECTIUNII DE DEZVOLTARE (cod 50.02+59.02+63.02+70.02+74.02+79.02)	4902	33,881,000	18,750,000	58,233,000	35,066,000	58,233,000	15,623,001	12,757,538	2,865,463	15,706,138
Partea I-a SERVICII PUBLICE GENERALE (cod 51.02+54.02)	5002	5,714,000	1,897,000	10,483,000	4,429,000	10,483,000	5,485,395	3,253,718	2,231,677	1,141,210
Autoritati publice si actiuni externe (cod 51.02.01)	5102	5,714,000	1,897,000	10,393,000	4,339,000	10,393,000	5,485,395	3,253,718	2,231,677	1,141,210
Autoritati executive si legislative (cod 51.02.01.03)	510201	5,714,000	1,897,000	10,393,000	4,339,000	10,393,000	5,485,395	3,253,718	2,231,677	1,141,210
Autoritati executive	51020103	5,714,000	1,897,000	10,393,000	4,339,000	10,393,000	5,485,395	3,253,718	2,231,677	1,141,210
Alte servicii publice generale (cod 54.02.05 la 54.02.07+54.02.10+54.02.50)	5402			90,000	90,000	90,000				
Servicii publice comunitare de evidenta a persoanelor	540210			90,000	90,000	90,000				
Partea a II-a APARARE, ORDINE PUBLICA SI SIGURANTA NATIONALA (60.02+61.02)	5902	500,000	500,000	749,000	749,000	749,000	196,300	196,300		146,418


	A	B	1	2	3	4	5	6	7	8=6-7	9
Aparare (cod 60.02.02)	6002				8,000	8,000	8,000				17,075
Aparare nationala	600202				8,000	8,000	8,000				17,075
Ordine publica si siguranta nationala (cod 61.02.03+61.02.05+61.02.50)	6102		500,000	500,000	741,000	741,000	741,000	196,300	196,300		129,343
Protectie civila si protectia contra incendiilor (protectie civila militara)	610205		500,000	500,000	741,000	741,000	741,000	196,300	196,300		129,343
Partea a II-a CHELTUIELI SOCIAL-CULTURALE (cod 65.02+66.02+67.02+68.02)	6302		11,307,000	8,556,000	30,361,000	21,951,000	30,361,000	6,951,767	6,317,981	633,786	5,957,011
Invatamant (cod 65.02.03 la 65.02.05+65.02.07+65.02.11+65.02.50)	6502										3,436
Invatamant nedefinitibil prin nivel (cod 65.02.07.04)	650207										3,436
Invatamant special	65020704										3,436
Sanatate (cod 66.02.06+66.02.08+66.02.50)	6602		4,409,000	4,409,000	23,173,000	17,514,000	23,173,000	4,631,922	4,631,922		4,639,422
Servicii medicale in unitati sanitare cu paturi (cod 66.02.06.01+66.02.06.03)	660206		4,409,000	4,409,000	23,173,000	17,514,000	23,173,000	4,631,922	4,631,922		4,639,422
Spitale generale	66020601		4,409,000	4,409,000	23,173,000	17,514,000	23,173,000	4,631,922	4,631,922		4,639,422
Cultura, recreere si religie (cod 67.02.03+67.02.05+67.02.06+67.02.50)	6702		237,000	200,000	327,000	290,000	327,000	78,914	78,914		92,208
Servicii culturale (cod 67.02.03.02 la 67.02.03.08+67.02.03.12+67.02.03.30)	670203		237,000	200,000	327,000	290,000	327,000	78,914	78,914		92,208
Biblioteci publice comunale, orasenesi, municipale	67020302		37,000		37,000		37,000				18,458
Muzee	67020303										13,493
Itutii publice de spectacole si concerte	67020304				90,000	90,000	90,000	60,257	60,257		60,257
Consolidarea si restaurarea monumentelor istorice	67020312		200,000	200,000	200,000	200,000	200,000	18,657	18,657		
Asigurari si asistenta sociala (cod 68.02.04 la 68.02.06+68.02.10+68.02.11+68.02.12+68.02.15+68.02.50)	6802		6,661,000	3,947,000	6,861,000	4,147,000	6,861,000	2,240,931	1,607,145	633,786	1,221,945
Asistenta acordata persoanelor in varsta	680204		2,500,000	1,358,000	2,600,000	1,458,000	2,600,000				58,367
Asistenta sociala pentru familie si copii	680206		4,161,000	2,589,000	4,261,000	2,689,000	4,261,000	2,240,931	1,607,145	633,786	1,162,355
Alte cheltuieli in domeniul asigurarilor si asistentei sociale (cod 68.02.50.50)	680250										1,223
Alte cheltuieli in domeniul asistentei sociale	68025050										1,223
Partea a IV-a-SERVICIIL SI DEZVOLTARE PUBLICA, LOCUINTE, MEDIU SI APE (cod 70.02+74.02)	6902		200,000	200,000	480,000	340,000	480,000	87,955	87,955		11,380
Protectia mediului (cod 74.02.03+74.02.05+74.02.06+74.02.50)	7402		200,000	200,000	480,000	340,000	480,000	87,955	87,955		11,380

A	B	1	2	3	4	5	6	7	8=6-7	9
Salubritate si gestiunea deseurilor (cod 74.02.05.01+74.02.05.02)	740205	200,000	200,000	480,000	340,000	480,000	87,955	87,955		11,380
Colectarea, tratarea si distrugerea deseurilor	74020502	200,000	200,000	480,000	340,000	480,000	87,955	87,955		11,380
Partea a v-a ACTIUNI ECONOMICE (80.02+81.02+83.02+84.02+87.02)	7902	16,160,000	7,597,000	16,160,000	7,597,000	16,160,000	2,901,584	2,901,584		8,438,108
^ Uni generale economice, comerciale si de munca (cod b.v.02.01+80.02.02)	8002									12,011
Actiuni generale economice si comerciale (cod 80.02.01.06+80.02.01.09+80.02.01.10+80.02.01.30)	800201									12,011
Programe de dezvoltare regionala si sociala	80020110									12,011
Transporturi (cod 84.02.03+84.02.06+84.02.50)	8402	16,160,000	7,597,000	16,160,000	7,597,000	16,160,000	2,901,584	2,901,584		8,438,108
Transport rutier (cod 84.02.03.01 la 84.02.03.03)	840203	16,160,000	7,597,000	16,160,000	7,597,000	16,160,000	2,901,584	2,901,584		8,438,108
Drumuri si poduri	84020301	16,160,000	7,597,000	16,160,000	7,597,000	16,160,000	2,901,584	2,901,584		8,438,108
EXCEDENT (98.02.97)	9802			-27,956,000	-20,147,000			6,363,849	-6,363,849	
Excedentul sectiunii de dezvoltare	980297			-27,956,000	-20,147,000			6,363,849	-6,363,849	

Nota: Se detaliaza pe structura clasificatiei economice (Anexa 7)

Conducatorul institutiei

MARIUS OPRESCU



Conducatorul compartimentului

financiar-contabil

CONSTANTA DUMITRU

BUGETUL LOCAL

Anexa 7

CONTUL DE EXECUTIE AL INSTITUTIILOR PUBLICE - CHELTUIELI

la data de 30.06.2020

Cod 21 Capitol 5002

Subcapitol

-lei-

DENUMIREA INDICATORILOR*)	Cod indicator	Credite de angajament		Credite bugetare		Angajamente bugetare	Angajamente legale	Plati efectuate	Angajamente legale de plati	Cheltuieli efective
		aprobate la finele perioadei de raportare	trimestriale cumulate	aprobate la finele perioadei de raportare	trimestriale cumulate					
A	B	1	2	3	4	5	6	7	8=6-7	9
TOTAL CHELTUIELI(SECTIUNEA DE FUNCTIONARE+SECTIUNEA DE DEZVOLTARE)		33,881,000	18,750,000	230,953,000	139,432,000	225,419,449	136,141,272	103,184,100	32,957,172	106,495,711
SECTIUNEA DE FUNCTIONARE (cod 01+79+85)	F			172,720,000	104,366,000	167,186,449	120,518,271	90,426,562	30,091,709	90,789,573
CHELTUIELI CURENTE (10+20+30+40+50+51SF+55SF+57+59)	01F			170,918,000	103,464,000	165,686,000	119,018,238	89,827,321	29,190,917	90,789,573
TITLUL I CHELTUIELI DE PERSONAL (cod 10.01 la10.03)	10			74,419,000	54,299,000	74,419,000	74,419,000	52,701,626	21,717,374	52,601,421
Cheltuieli salariale in bani (cod 10.01.01+10.01.03 la 10.01.08 +10.01.10 la 10.01.16 +10.01.30)	1001			70,480,000	51,673,000	70,480,000	70,480,000	50,590,290	19,889,710	50,485,359
Salarii de baza	100101			52,699,000	38,084,000	52,699,000	52,699,000	37,608,197	15,090,803	37,952,681
Sporuri pentru conditii de munca	100105			5,570,000	4,320,000	5,570,000	5,570,000	4,220,523	1,349,477	4,195,059
sporuri	100106			6,001,000	4,921,000	6,001,000	6,001,000	4,742,729	1,258,271	4,670,331
Indemnizatii platite unor persoane din afara unitatii	100112			1,169,000	606,000	1,169,000	1,169,000	576,224	592,776	578,181
Indemnizatii de delegare	100113			49,000	27,000	49,000	49,000	1,550	47,450	1,550
Indemnizatii de hrana	100117			4,016,000	3,005,000	4,016,000	4,016,000	2,894,601	1,121,399	2,893,366
Alte drepturi salariale in bani	100130			976,000	710,000	976,000	976,000	546,466	429,534	194,191
Cheltuieli salariale in natura (cod 10.02.01 la 10.02.06+10.02.30)	1002			2,397,000	1,451,000	2,397,000	2,397,000	979,694	1,417,306	977,499
Transportul la si de la locul de munca	100205			112,000	71,000	112,000	112,000	35,244	76,756	35,244
Tichete de vacanta	100206			2,285,000	1,380,000	2,285,000	2,285,000	944,450	1,340,550	942,255
Contributii (cod 10.03.01 la 10.03.06)	1003			1,542,000	1,175,000	1,542,000	1,542,000	1,131,642	410,358	1,138,563
Contributia asiguratorie pentru munca	100307			1,542,000	1,175,000	1,542,000	1,542,000	1,131,642	410,358	1,138,563
TITLUL II BUNURI SI SERVICII (cod 20.01 la 20.06+20.09 la	20			44,400,000	19,040,000	44,400,000	20,366,078	16,097,090	4,266,988	17,064,726

	A	B	1	2	3	4	5	6	7	8=6-7	9
20.16+20.18 la 20.25+20.27+20.30)											
Bunuri si servicii (cod 20.01.01 la 20.01.09+20.01.30)	2001				11,064,000	4,736,000	11,064,000	5,915,474	3,983,405	1,932,069	4,502,576
Furnituri de birou	200101				199,000	96,000	199,000	64,900	64,900		140,700
Materiale pentru curatenie	200102				408,000	185,000	408,000	173,707	139,077	34,630	218,597
Incalzit, iluminat si forta motrica	200103				2,772,000	1,851,000	2,772,000	2,772,000	1,735,272	1,036,728	1,669,628
., a, canal si salubritate	200104				677,000	373,000	677,000	677,000	334,485	342,515	361,437
Carburanti si lubrifianti	200105				443,000	403,000	443,000	348,931	348,931		196,881
Piese de schimb	200106				89,000	43,000	89,000	24,564	24,564		29,743
Transport	200107				30,000	15,000	30,000	4,915	4,915		4,915
Posta, telecomunicatii, radio, tv, internet	200108				484,000	248,000	484,000	484,000	213,442	270,558	224,746
Materiale si prestari de servicii cu caracter functional	200109				1,138,500	507,500	1,138,500	250,060	250,060		409,028
Alte bunuri si servicii pentru intretinere si functionare	200130				4,823,500	1,014,500	4,823,500	1,115,397	867,759	247,638	1,246,901
Reparatii curente	2002				14,337,000	4,135,000	14,337,000	3,116,478	3,116,478		3,120,107
Hrana (cod 20.03.01+20.03.02)	2003				3,349,000	1,104,000	3,349,000	3,038,885	1,096,574	1,942,311	1,687,230
Hrana pentru oamerni	200301				3,349,000	1,104,000	3,349,000	3,038,885	1,096,574	1,942,311	1,687,230
Medicamente si materiale sanitare (cod 20.04.01 la 20.04.04)	2004				684,000	480,000	684,000	450,408	440,046	10,362	368,967
Medicamente	200401				170,000	108,000	170,000	99,009	98,384	625	99,060
Materiale sanitare	200402				514,000	372,000	514,000	351,399	341,662	9,737	269,907
Bunuri de natura obiectelor de inventar (cod 20.05.01+20.05.03+20.05.30)	2005				1,876,000	745,000	1,876,000	351,755	351,288	467	5,848
Uniforme si echipament	200501				203,000	18,000	203,000	3,698	3,231	467	615
.. jerie si accesorii de pat	200503				130,000	20,000	130,000	8,969	8,969		492
Alte obiecte de inventar	200530				1,543,000	707,000	1,543,000	339,088	339,088		4,741
Deplasari, detasari, transferari (cod 20.06.01+20.06.02)	2006				159,000	65,000	159,000	21,812	21,812		21,776
Deplasari interne, detasari, transferari	200601				129,000	65,000	129,000	21,812	21,812		21,776
Deplasari in strainatate	200602				30,000		30,000				
Carti, publicatii si materiale documentare	2011				271,000	97,000	271,000	62,367	62,367		13,324
Pregatire profesionala	2013				167,000	57,000	167,000	9,078	9,078		9,079
Protectia muncii	2014				20,000	7,000	20,000	6,747	6,747		6,747
Comisioane si alte costuri aferente imprumuturilor (cod 20.24.01 la 20.24.02)	2024				14,000	1,000	14,000	150	150		147
Comisioane si alte costuri aferente imprumuturilor interne	202402				14,000	1,000	14,000	150	150		147

A	B	1	2	3	4	5	6	7	8=6-7	9
Alte cheltuieli (cod 20.30.01 la 20.30.04+20.30.06+20.30.07+20.30.09+20.30.30)	2030			12,459,000	7,613,000	12,459,000	7,392,924	7,009,145	383,779	7,328,925
Reclama si publicitate	203001			85,000	33,000	85,000	32,270	32,270		32,270
Protocol si reprezentare	203002			175,000	15,000	175,000	1,770	1,770		1,770
Prime de asigurare non-viata	203003			64,000	36,000	64,000	17,813	17,813		17,813
Idul Presedintelui/Fondul conducatorului institutiei publice	203007			6,000	3,000	6,000	2,700	2,700		2,700
Alte cheltuieli cu bunuri si servicii	203030			12,129,000	7,526,000	12,129,000	7,338,371	6,954,592	383,779	7,276,142
TITLUL III DOBANZI (cod 30.01 la 30.03)	30			1,999,000	1,049,000	1,999,000	663,468	578,846	84,622	578,575
Dobanzi aferente datoriei publice interne (cod 30.01.01+30.01.02)	3001			1,999,000	1,049,000	1,999,000	663,468	578,846	84,622	578,575
Dobanzi aferente datoriei publice interne directe	300101			1,999,000	1,049,000	1,999,000	663,468	578,846	84,622	578,575
TITLUL V FONDURI DE REZERVA (cod 50.04)	50			5,232,000						
Fond de rezerva bugetara la dispozitia autoritatilor locale	5004			5,232,000						
TITLUL VI TRANSFERURI INTRE UNITATI ALE ADMINISTRATIEI PUBLICE (cod 51.01) (cod 51.01)	51F			23,311,000	13,812,000	23,311,000	12,541,774	12,541,774		12,541,774
Transferuri curente (cod 51.01.01+51.01.03+51.01.05+51.01.14+51.01.15+51.01.24+51.01.26+51.01.31+51.01.39+51.01.46+51.01.49+51.01.60+51.01.61+51.01.64)	5101			23,311,000	13,812,000	23,311,000	12,541,774	12,541,774		12,541,774
Transferuri catre institutii publice	510101			18,433,000	9,075,000	18,433,000	8,049,991	8,049,991		8,049,991
Transferuri din bugetele consiliilor locale si judetene pentru acordarea unor ajutoare	510124			908,000	908,000	908,000	908,000	908,000		908,000
Transferuri din bugetele locale pentru finantarea cheltuiilor \ arte din domeniul sanataii	510146			3,951,000	3,810,000	3,951,000	3,574,188	3,574,188		3,574,188
Transferuri aferente cheltuielilor cu alocatia de hrana si cu indemnizatia de cazare pentru personalul din serviciile sociale publice aflat in izolare preventiva la locul de munca	510176			19,000	19,000	19,000	9,595	9,595		9,595
TITLUL VII ALTE TRANSFERURI (cod 55.01+ 55.02)	55F			3,214,000	1,962,000	3,214,000	1,227,183	1,227,183		1,321,940
Transferuri interne (55.01.18+55.01.63+55.01.65)	5501F			3,189,000	1,962,000	3,189,000	1,227,183	1,227,183		1,321,940
Sume reprezentând contributia unitatilor administrativ-teritoriale la Fondul IID	550165			3,189,000	1,962,000	3,189,000	1,227,183	1,227,183		1,321,940
B. Transferuri curente în strainatate (catre organizatii internationale) (cod 55.02.01+55.02.04)	5502			25,000		25,000				
Contributii si cotizatii la organisme internationale	550201			25,000		25,000				
TITLUL IX ASISTENTA SOCIALA (cod 57.02)	57			7,329,000	7,026,000	7,329,000	4,936,079	2,356,213	2,579,866	2,358,293

	A	B	1	2	3	4	5	6	7	8=6-7	9
Ajutoare sociale (cod 57.02.01 la 57.02.05)		5702			7,329,000	7,026,000	7,329,000	4,936,079	2,356,213	2,579,866	2,358,293
Ajutoare sociale in numerar		570201			839,000	546,000	839,000	411,250	410,400	850	412,480
Ajutoare sociale in natura		570202			6,490,000	6,480,000	6,490,000	4,524,829	1,945,813	2,579,016	1,945,813
TITLUL XI ALTE CHELTUIELI (cod 59.01+59.02+59.08+59.11+59.12+59.15+59.17+59.20+59.22+59.25+59.30+59.35)		59			11,014,000	6,276,000	11,014,000	4,864,656	4,324,589	540,067	4,322,844
Sustinerea cultelor		5912			1,700,000	1,700,000	1,700,000				
Contributii la salarizarea personalului neclerical		5915			8,113,000	3,900,000	8,113,000	3,863,656	3,863,656		3,862,822
Actiuni cu caracter stiintific si social-cultural		5922			200,000	200,000	200,000				
Sume aferente persoanelor cu handicap neincadrate		5940			1,001,000	476,000	1,001,000	1,001,000	460,933	540,067	460,022
OPERATIUNI FINANCIARE (cod 80+81)		79F			1,802,000	902,000	1,802,000	1,801,584	900,792	900,792	
TITLUL XVII RAMBURSARI DE CREDITE (cod 81.01+81.02)		81F			1,802,000	902,000	1,802,000	1,801,584	900,792	900,792	
Rambursari de credite interne (cod 81.02.01+81.02.02+81.02.05)		8102			1,802,000	902,000	1,802,000	1,801,584	900,792	900,792	
Rambursari de credite aferente datoriei publice interne locale		810205			1,802,000	902,000	1,802,000	1,801,584	900,792	900,792	
TITLUL XIX PLATI EFECTUATE IN ANII PRECEDENTI SI RECUPERATE IN ANUL CURENT(85.01)		85F					-301,551	-301,551	-301,551		
Plati efectuate in anii precedenti si recuperate in anul curent (cod 85.01.01)		8501F					-301,551	-301,551	-301,551		
Plati efectuate in anii precedenti si recuperate in anul curent in sectiunea de functionare a bugetului local		850101					-301,551	-301,551	-301,551		
S=CTIUNEA DE DEZVOLTARE (cod 55+56+58+70+81+85)		D	33,881,000	18,750,000	58,233,000	35,066,000	58,233,000	15,623,001	12,757,538	2,865,463	15,706,138
TITLUL VI TRANSFERURI INTRE UNITATI ALE ADMINISTRATIEI PUBLICE (cod 51.02)		51D			18,944,000	13,285,000	18,944,000	4,689,179	4,689,179		4,689,179
Transferuri de capital (cod 51.02.12+51.02.28+51.02.29)		5102			18,944,000	13,285,000	18,944,000	4,689,179	4,689,179		4,689,179
Transferuri din bugetele locale pentru finantarea cheltuielilor de capital din domeniul sanatatii		510228			18,764,000	13,105,000	18,764,000	4,628,922	4,628,922		4,628,922
Alte transferuri de capital catre institutii publice		510229			180,000	180,000	180,000	60,257	60,257		60,257
Titlul VIII PROIECTE CU FINANTARE DIN FONDURI EXTERNE NERAMBURSABILE (FEN) POSTADERARE (cod 56.01 la 56.05+cod 56.07+56.08+56.11+56.15 la 56.18 +56.25+56.27+56.28+56.40)		56									401,639
Programa din Fondul European de Dezvoltare Regionala		5601									401,639

	A	B	1	2	3	4	5	6	7	8=6-7	9
(FEDR) (cod 56.01.01 la 56.01.03)											
Finantarea nationala*)	560101										401,639
TITLUL X Proiecte cu finantare din fonduri externe nerambursabile aferente cadrului financiar 2014-2020 (cod 56.01 la 56.05+56.11+56.12+56.15+56.16+56.30)	58	9,040,000	7,401,000	9,040,000	7,401,000	9,040,000	1,707,631	1,707,631			1,127,263
jrame din Fondul European de Dezvoltare Regionala (FEDR) (cod 58.01.01 la 58.01.03)	5801	5,779,000	5,712,000	5,779,000	5,712,000	5,779,000	535,698	535,698			21,223
Finantarea nationala	580101	1,809,000	1,742,000	1,809,000	1,742,000	1,809,000	94,335	94,335			19,123
Finantarea externa nerambursabila	580102	3,932,000	3,932,000	3,932,000	3,932,000	3,932,000	425,845	425,845			2,100
Cheltuieli neeligibile	580103	38,000	38,000	38,000	38,000	38,000	15,518	15,518			
Programe din Fondul Social European (FSE) (cod 58.02.01 la 58.02.03)	5802	3,261,000	1,689,000	3,261,000	1,689,000	3,261,000	1,171,933	1,171,933			1,106,040
Finantarea nationala	580201	506,000	262,000	506,000	262,000	506,000	181,625	181,625			186,065
Finantarea externa nerambursabila	580202	2,755,000	1,427,000	2,755,000	1,427,000	2,755,000	990,308	990,308			919,975
CHELTUIELI DE CAPITAL ((cod 71+72+75)	70	24,841,000	11,349,000	25,785,000	12,148,000	25,785,000	4,762,837	4,129,051			9,488,057
TITLUL XIII ACTIVE NEFINANCIARE (cod 71.01 + 71.03)	71	24,841,000	11,349,000	25,785,000	12,148,000	25,785,000	4,762,837	4,129,051			9,488,057
Active fixe (cod 71.01.01 la 71.01.03+71.01.30)	7101	24,841,000	11,349,000	25,785,000	12,148,000	25,785,000	4,762,837	4,129,051			9,488,057
Constructii	710101	24,841,000	11,349,000	24,841,000	11,349,000	24,841,000	4,670,467	4,036,681			8,941,286
Masini, echipamente si mijloace de transport	710102			312,000	312,000	312,000	69,870	69,870			441,475
Mobilier, aparatura birou si alte active corporale	710103			25,000	20,000	25,000					61,394
Alte active fixe	710130			607,000	467,000	607,000	22,500	22,500			43,902
FRATUNI FINANCIARE (cod 81)	79			4,464,000	2,232,000	4,464,000	4,463,354	2,231,677			2,231,677
TITLUL XVII RAMBURSARI DE CREDITE (cod 81.04)	81	4,464,000	2,232,000	4,464,000	2,232,000	4,464,000	4,463,354	2,231,677			2,231,677
Rambursarea imprumurilor contractate pentru finantarea proiectelor cu finantare UE	8104	4,464,000	2,232,000	4,464,000	2,232,000	4,464,000	4,463,354	2,231,677			2,231,677
TITLUL VI TRANSFERURI INTRE UNITATI ALE ADMINISTRATIEI PUBLICE (cod 51.01+51.02)	51	42,255,000	27,097,000	42,255,000	27,097,000	42,255,000	17,230,953	17,230,953			17,230,953
TITLUL VII ALTE TRANSFERURI (cod 55.01+55.02)	55	3,214,000	1,962,000	3,214,000	1,962,000	3,214,000	1,227,183	1,227,183			1,321,940
TITLUL XVI RAMBURSARI DE CREDETE	81	6,266,000	3,134,000	6,266,000	3,134,000	6,266,000	6,264,938	3,132,469			3,132,469
	84					-301,551	-301,551	-301,551			
OPERATIUNI FINANCIARE (cod 81)	79	6,266,000	3,134,000	6,266,000	3,134,000	6,266,000	6,264,938	3,132,469			3,132,469
A. CHELTUIELILE CURENTE (10+20+30+40+50+51+55+56+58+57+59)	01	9,040,000	7,401,000	198,902,000	124,150,000	193,670,000	125,415,048	96,224,131	29,190,917		97,007,654

A	B	1	2	3	4	5	6	7	8=6-7	9
TITLUL XIX PLATI EFECTUATE IN ANII PRECEDENTI SI RECUPERATE IN ANUL CURENT (85.01)	85					-301,551	-301,551	-301,551		


*) Se inscriu denumirea si simbolul capitolelor din bugetul aprobat detaliate pe titluri , articole, alineate, pe structura clasificatiei economice

(bugetele locale, bugetul creditelor externe, bugetul creditelor interne, bugetul fondurilor externe nerambursabile - sursa D, institutii finantate integral sau partial din venituri proprii/activitati finantate integral din veniturii proprii)

NOTA: Sumele inscise in col. 6 "Plati efectuate" cu semnul minus la Titlul 85, art. 85.01 "Plati efectuate din precedenti si recuperate in anul curent", se inscriu si pe col. 4 "Angajamente bugetare" si col. 5 "Angajamente "gale" la acelasi cod tot cu semnul minus , astfel incat in col. 7 "Angajamente legale de platit" sa nu fie raportate sume.

Conducatorul institutiei

MARIUS OPRESCU



Conducatorul compartimentului

financiar-contabil

CONSTANTA DUMITRU

CONTUL DE EXECUTIE A BUGETULUI CREDITELOR INTERNE- CHELTUIELI

La data de 30.06.2020

Cod 21

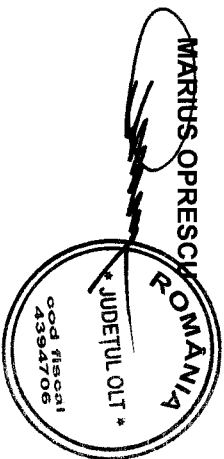
-lei-

Denumirea indicatorilor *)	Cod indicator	Credite de angajament		Credite bugetare		Angajamente bugetare	Angajamente legale	Plati efectuate	Angajamente legale de platit	Cheltuieli efective
		aprobate la finele perioadei de raportare	trimestriale cumulate	aprobate la finele perioadei de raportare	trimestriale cumulate					
A	B	1	2	3	4	5	6	7	8=6-7	9
TOTAL CHELTUIELI (cod 50.07+59.07+63.07+70.07+74.07.79.07)	4907	33,156,000	33,156,000	33,156,000	33,156,000	33,156,000	777,747	777,747		
Partea I-a-SERVICIIL PUBLICE GENERALE (cod51.07+54.07)	5007	1,485,000	1,485,000	1,485,000	1,485,000	1,485,000	78,713	78,713		
Autoritati publice si actiuni externe (cod 51.07.01)	5107	1,485,000	1,485,000	1,485,000	1,485,000	1,485,000	78,713	78,713		
Autoritati executive si legislative	510701	1,485,000	1,485,000	1,485,000	1,485,000	1,485,000	78,713	78,713		
Autoritati executive	51070103	1,485,000	1,485,000	1,485,000	1,485,000	1,485,000	78,713	78,713		
Partea a II-a-CHELTUIELI SOCIAL-CULTURALE(cod 65.07+66.07+67.07+68.07)	6307	3,260,000	3,260,000	3,260,000	3,260,000	3,260,000	365,545	365,545		
Cultura, recreere si religie (cod 67.07.03+67.07.05+67.07.50)	6707	3,260,000	3,260,000	3,260,000	3,260,000	3,260,000	365,545	365,545		
Servicii culturale (cod 67.07.03.02 la cod 67.03.08+67.07.03.12+67.07.03.30)	670703	3,260,000	3,260,000	3,260,000	3,260,000	3,260,000	365,545	365,545		
Biblioteca publice comunale, orasenesi, municipale	67070302	490,000	490,000	490,000	490,000	490,000	4,998	4,998		
Consolidarea si restaurarea monumentelor istorice	67070312	2,770,000	2,770,000	2,770,000	2,770,000	2,770,000	360,547	360,547		
Partea V-a ACTIUNI ECONOMICE (cod 80.07+81.07+83.07+84.07+ 87.07)	7907	28,411,000	28,411,000	28,411,000	28,411,000	28,411,000	333,489	333,489		
Transporturi (cod 84.07.03+ 84.07.06+84.07.50)	8407	28,411,000	28,411,000	28,411,000	28,411,000	28,411,000	333,489	333,489		
Transport rutier (cod 84.07.03.01 la 84.07.03.03)	840703	28,411,000	28,411,000	28,411,000	28,411,000	28,411,000	333,489	333,489		
Drumuri si poduri	84070301	28,411,000	28,411,000	28,411,000	28,411,000	28,411,000	333,489	333,489		
Partea VII-a-REZERVE, EXCEDENT /DEFICIT	9607							20,417	-20,417	
CHELTUIELILE SECTIUNII DE DEZVOLTARE(cod 50.07+59.07+63.07+70.07+7407+79.07)	4907	33,156,000	33,156,000	33,156,000	33,156,000	33,156,000	777,747	777,747		
Partea I-a-SERVICIIL PUBLICE GENERALE(cod51.07+54.07)	5007	1,485,000	1,485,000	1,485,000	1,485,000	1,485,000	78,713	78,713		

A	B	1	2	3	4	5	6	7	8=6-7	9
Autoritati publice si actiuni externe (cod 51.07.01)	5107	1,485,000	1,485,000	1,485,000	1,485,000	1,485,000	78,713	78,713		
Autoritati executive si legislative (cod 51.07.01.03)	510701	1,485,000	1,485,000	1,485,000	1,485,000	1,485,000	78,713	78,713		
Autoritati executive	51070103	1,485,000	1,485,000	1,485,000	1,485,000	1,485,000	78,713	78,713		
Partea III-a CHELTUIELI SOCIAL-CULTURALE (cod 65.07+66.07+67.07+68.07)	6307	3,260,000	3,260,000	3,260,000	3,260,000	3,260,000	365,545	365,545		
ura, recreere si religie (cod 67.07.03+67.07.05+67.07.50)	6707	3,260,000	3,260,000	3,260,000	3,260,000	3,260,000	365,545	365,545		
Servicii culturale (cod 67.07.03.02 la cod 67.07.03.08+67.07.03.12+67.07.03.30)	670703	3,260,000	3,260,000	3,260,000	3,260,000	3,260,000	365,545	365,545		
Biblioteci publice comunale, orasenesi, municipale	67070302	490,000	490,000	490,000	490,000	490,000	4,998	4,998		
Consolidarea si restaurarea monumentelor istorice	67070312	2,770,000	2,770,000	2,770,000	2,770,000	2,770,000	360,547	360,547		
Partea V-a ACTIUNI ECONOMICE (cod 80.07+81.07+83.07+84.07+ 87.07)	7907	28,411,000	28,411,000	28,411,000	28,411,000	28,411,000	333,489	333,489		
Transporturi (cod 84.07.03+84.07.06+84.07.50D)	8407	28,411,000	28,411,000	28,411,000	28,411,000	28,411,000	333,489	333,489		
Transport rutier (cod 84.07.03.01 la 84.07.03.03)	840703	28,411,000	28,411,000	28,411,000	28,411,000	28,411,000	333,489	333,489		
Drumuri si poduri	84070301	28,411,000	28,411,000	28,411,000	28,411,000	28,411,000	333,489	333,489		
Partea VII-a REZERVE, EXCEDENT /DEFICIT	9607							20,417		-20,417

Nota: Se detaliaza pe structura clasificatiei economice (Anexa 7)

Conducatorul institutiei



Conducatorul compartimentului

financiar-contabil

CONSTANTA DUMITRU

CONTUL DE EXECUTIE AL INSTITUTIILOR PUBLICE - CHELTUIELI

la data de 30.06.2020

Cod 21 Capitol 5007

Subcapitol


-Iei-

DENUMIREA INDICATORILOR*)	Cod indicator	Credite de angajament		Credite bugetare		Angajamente bugetare	Angajamente legale	Plati efectuate	Angajamente legale de plati	Cheltuieli efective
		aprobate la finele perioadei de raportare	trimestriale cumulate	aprobate la finele perioadei de raportare	trimestriale cumulate					
A	B	1	2	3	4	5	6	7	8=6-7	9
TOTAL CHELTUIELI(SECTIUNEA DE FUNCTIONARE+SECTIUNEA DE DEZVOLTARE)		33,156,000	33,156,000	33,156,000	33,156,000	33,156,000	777,747	777,747		
SECTIUNEA DE DEZVOLTARE (cod 51+55+56+58+70+81+85)	D	33,156,000	33,156,000	33,156,000	33,156,000	33,156,000	777,747	777,747		
TITLUL X Proiecte cu finantare din fonduri externe nerambursabile aferente cadrului financiar 2014-2020 (cod 58.01 la 58.05+58.11+58.12+58.15+58.16+58.30)	58	33,156,000	33,156,000	33,156,000	33,156,000	33,156,000	777,747	777,747		
Programe din Fondul European de Dezvoltare Regionala (FEDR) (cod 58.01.01 la 58.01.03)	5801	33,156,000	33,156,000	33,156,000	33,156,000	33,156,000	777,747	777,747		
Finantarea nationala	580101	5,007,000	5,007,000	5,007,000	5,007,000	5,007,000	100,799	100,799		
Finantarea externa nerambursabila	580102	27,157,000	27,157,000	27,157,000	27,157,000	27,157,000	676,910	676,910		
Cnelutelel neeligibile	580103	992,000	992,000	992,000	992,000	992,000	38	38		
A. CHELTUIELILE CURENTE (10+20+30+40+50+51+55+56+58+57+59)	01	33,156,000	33,156,000	33,156,000	33,156,000	33,156,000	777,747	777,747		

*) Se inscriu denumirea si simbolul capitolelor din bugetul aprobat detaliate pe titluri , articole, aliniate, pe structura clasificatiei economice (bugetele locale, bugetul creditelor externe, bugetul creditelor interne, bugetul fondurilor externe nerambursabile - sursa D, institutii finantate integral sau partial din venituri proprii/activitati finantate integral din venituri proprii) NOTA: Sumele inscise in col. 6 "Plati efectuate" cu semnul minus la Titlul 85, art. 85.01 "Plati efectuate din precedenti si recuperate in anul curent", se inscriu si pe col. 4"Angajamente bugetare" si col. 5 "Angajamente legale" la acelasi cod tot cu semnul minus , astfel incat in col. 7 "Angajamente legale de plati" sa nu fie raportate sume.

Conducatorul institutiei

MARIUS OPRESCU



Conducatorul compartimentului

**financiar-contabil
CONSTANTA DUMITRU**

Handwritten signature of Constanta Dumitru.

Handwritten signature at the bottom left of the page.

CONTUL DE EXECUTIE A BUGETULUI FONDURILOR EXTERNE NERAMBURSABILE - CHELTUIELI

la data de 30.06.2020

Cod 21

-lei-

Denumirea indicatorilor *)	Cod indicator	Credite de angajament		Credite bugetare		Angajamente bugetare	Angajamente legale	Plati efectuate	Angajamente legale de platit	Cheltuieli efective
		aprobate la finele perioadei de raportare	trimestriale cumulate	aprobate la finele perioadei de raportare	trimestriale cumulate					
A	B	1	2	3	4	5	6	7	8=6-7	9
TOTAL CHELTUIELI ALE SECTIUNII DE DEZVOLTARE (50.08+59.08+63.08+70.08+74.08+79.08)	4908									81,126
Partea III-a CHELTUIELI SOCIAL-CULTURALE (cod 65.08+66.08+67.08+68.08)	6308									81,126
Asigurari si asistenta sociala (cod 68.08.02+68.08.04 la 68.08.06+68.08.11+68.08.15+68.08.50)	6808									81,126
Asistenta sociala pentru familie si copii	680806									81,126

Nota: Se detaliaza pe structura clasificatiei economice (Anexa 7)


Conducatorul institutiei

Conducatorul compartimentului

financiar-contabil

CONSTANTA DUMITRU

MARIUS OPRESCU
ROMANIA
* JUDEȚUL OLT *



CDT

CONTUL DE EXECUTIE AL INSTITUTIILOR PUBLICE - CHELTUIELI

la data de 30.06.2020

Subcapitol

Cod 21 Capitol 5008

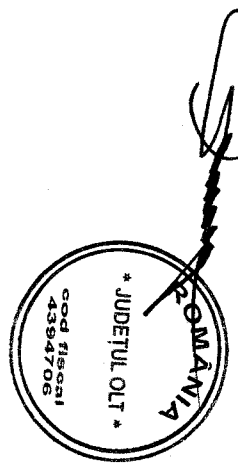
-lei-

DENUMIREA INDICATORILOR*)	Cod indicator	Credite de angajament		Credite bugetare		Angajamente bugetare	Angajamente legale	Plati efectuate	Angajamente legale de plati	Cheltuieli efective
		aprobate la finele perioadei de raportare	trimestriale cumulate	aprobate la finele perioadei de raportare	trimestriale cumulate					
A	B	1	2	3	4	5	6	7	8=6-7	9
TOTAL CHELTUIELI(SECTIUNEA DE FUNCTIONARE+SECTIUNEA DE DEZVOLTARE)										81,126
SECTIUNEA DE DEZVOLTARE (cod 51+55+56+58+70+81+85)	D									81,126
Titlul VIII PROIECTE CU FINANTARE DIN FONDURI EXTERNE NERAMBURSABILE (FEN) POSTADERARE (cod 56.01 la 56.05+cod 56.07+56.08+56.11+56.15 la 56.18 +56.25+56.27+56.28+56.40)	56									3,909
Mecanismul financiar norvegian (cod 56.18.01 la 56.18.03)	5618									3,909
Finantarea nationala*)	561801									586
Finantarea externa nerambursabila*)	561802									3,323
CHELTUIELI DE CAPITAL ((cod 71+72+75)	70									77,217
TITLUL XIII ACTIVE NEFINANCIARE (cod 71.01 + 71.03)	71									77,217
Active fixe (cod 71.01.01 la 71.01.03+71.01.30)	7101									77,217
Constructii	710101									77,217
A. CHELTUIELILE CURENTE (10+20+30+40+50+51+55+56+58+57+59)	01									3,909

*) Se inscriu denumirea si simbolul capitolului din bugetul aprobat detaliat pe titluri, articole, alineate, pe structura clasificatiei economice (bugetele locale, bugetul creditelor externe, bugetul creditelor interne, bugetul fondurilor externe nerambursabile - sursa D, instituti finantate integral sau partial din venituri proprii/activitati finantate integral din venituri proprii)
NOTA: Sumele inscrise in col. 6 "Plati efectuate" cu semnul minus la Titlul 85, art. 85.01 "Plati efectuate din precedenti si recuperate in anul curent", se inscriu si pe col. 4 "Angajamente bugetare" si col. 5 "Angajamente legale" la acelasi cod tot cu semnul minus, astfel incat in col. 7 "Angajamente legale de plati" sa nu fie raportate sume.

Conducatorul institutiei

MARIUS OPRESCU



Conducatorul compartimentului

**financiar-contabil
CONSTANTA DUMITRU**

CONTUL DE EXECUTIE

A BUGETULUI INSTITUTIILOR PUBLICE SI ACTIVITATILOR FINANTATE INTEGRAL SAU PARTIAL DIN VENITURI PROPRII (DE SUBORDONARE LOCALA) -VENITURI

la data de 30.06.2020

Cod 20

-lei-

Denumirea indicatorilor	Cod indicator	Prevederi bugetare		Drepturi constatate			Incasari realizate	Stingeri pe alte cai decat incasari	Drepturi constatate de incasat
		anuale aprobate la finele perioadei de raportare	trimestriale cumulate	Total, din care:	din anii precedenti	din anul curent			
A	B	1	2	3=4+5	4	5	6	7	8=3+6-7
TOTAL VENITURI (cod 00.02+00.15+00.16+00.17+45.10+48.10)	000110	431,121,000	244,417,000	165,586,269	13,265,646	152,320,623	159,427,982		6,158,387
I. VENITURI CURENTE (cod 00.03+00.12)	0002	379,596,000	211,734,000	145,749,019	13,265,646	132,483,373	139,590,632		6,158,387
C. VENITURI NEFISCAL (cod 00.13+00.14)	2900	379,596,000	211,734,000	145,749,019	13,265,646	132,483,373	139,590,632		6,158,387
C1. VENITURI DIN PROPRIETATE (cod 30.10+31.10)	3000	40,000	20,000	12,632	2,334	10,298	10,566		2,064
Venituri din proprietate (cod 30.10.05+30.10.08+30.10.09+30.10.50)	3010	40,000	20,000	12,632	2,334	10,298	10,566		2,064
Venituri din concesiuni si inchirieri (cod 30.10.05.30)	301005	40,000	20,000	12,632	2,334	10,298	10,566		2,064
Alte venituri din concesiuni si inchirieri de catre institutiile publice	30100530	40,000	20,000	12,632	2,334	10,298	10,566		2,064
C2. VANZARI DE BUNURI SI SERVICII (cod 33.10+34.10+35.10+36.10+37.10)	3300	379,556,000	211,714,000	145,736,387	13,263,312	132,473,075	139,580,064		6,156,323
anjuri din prestari de servicii si alte activitati (cod 33.10.05+33.10.08+33.10.09+33.10.13+ 33.10.14+ 33.10.16+33.10.17+33.10.19 la 33.10.21+33.10.30 la 33.10.32+33.10.50)	3310	376,796,000	208,962,000	142,990,232	13,263,312	129,726,920	136,833,909		6,156,323
Venituri din prestari de servicii	331008	8,517,000	4,722,000	3,837,893	566,347	3,271,546	3,171,642		666,251
Venituri din valorificarea produselor obtinute din activitatea proprie sau anexa	331016	50,000	20,000	10,933	21,967	-11,034	1,490		9,443
Venituri din serbari si spectacole scolare, manifestari culturale, artistice si sportive	331019	160,000	90,000	2,000		2,000	2,000		
Venituri din contractele incheiate cu casele de asigurari sociale de sanatate	331021	307,153,000	168,039,000	121,311,280	12,674,998	108,636,282	115,830,651		5,480,629
Venituri din contractele incheiate cu directiile de sanatate publica din surse alocate de la bugetul de stat	331030	40,050,000	22,015,000	15,654,528		15,654,528	15,654,528		
Venituri din contractele incheiate cu directiile de sanatate	331031	13,730,000	10,000,000						

A	B	1	2	3=4+5	4	5	6	7	8=3-6-7
43.10.25 la 43.10.27+43.10.31+43.10.32+43.10.33+43.10.35)									
Subventii pentru institutii publice	431009	18,433,000	9,075,000	8,049,991		8,049,991	8,049,991		
Subventii din bugetele locale pentru finantarea cheltuielilor curente din domeniul sanatatii	431010	3,951,000	3,810,000	3,574,188		3,574,188	3,574,188		
Subventii din bugetele locale pentru finantarea cheltuielilor de capital in domeniul sanatatii	431014	18,784,000	13,105,000	4,628,922		4,628,922	4,628,922		
ubventii pentru institutii publice destinate sectiunii de dezvoltare	431019	180,000	180,000	60,257		60,257	60,257		
Sume alocate pentru stimulentele de risc de la Fondul National unic de asigurari sociale de sanatate	431040	1,291,000	1,291,000	1,290,000		1,290,000	1,290,000		
Sume primite de la UE/aliti donatori in contul platilor efectuate si prefinantari aferente cadrului financiar 2014-2020 (cod 48.10.01 la 48.10.05+48.10.11+48.10.12)	4810	7,083,000	4,000,000	778,101		778,101	778,101		
Fondul Social European (FSE) (cod 48.10.02.01 la 48.10.02.03)	481002	7,083,000	4,000,000	778,101		778,101	778,101		
Sume primite in contul platilor efectuate in anul curent	48100201	5,883,000	2,800,000						
Sume primite in contul platilor efectuate in anii anteriori	48100202	1,200,000	1,200,000						
Prefinantare	48100203			778,101		778,101	778,101		
VENTURILE SECTIUNII DE FUNCTIONARE (cod 00.02+00.16+00.17) - TOTAL	000110	402,382,000	225,021,000	160,062,992		13,265,646	146,797,286	153,904,545	6,158,387
I. VENTURI CURENTE (cod 00.03+00.12)	0002	378,169,000	210,307,000	145,728,622		13,265,646	132,462,976	139,570,235	6,158,387
C. VENTURI NEFISCALE (cod 00.13+00.14)	2900	378,169,000	210,307,000	145,728,622		13,265,646	132,462,976	139,570,235	6,158,387
C1. VENTURI DIN PROPRIETATE (cod 30.10 +31.10)	3000	40,000	20,000	12,632	2,334	10,298	10,568	2,064	2,064
Venturi din proprietate (cod 1.10.05+30.10.08+30.10.09+30.10.50)	3010	40,000	20,000	12,632	2,334	10,298	10,568	2,064	2,064
Venturi din concesiuni si inchirieri (cod 30.10.05.30)	301005	40,000	20,000	12,632	2,334	10,298	10,568	2,064	2,064
Alte venituri din concesiuni si inchirieri de catre institutiile publice	30100530	40,000	20,000	12,632	2,334	10,298	10,568	2,064	2,064
C2. VANZARI DE BUNURI SI SERVICII (cod 33.10+34.10+35.10+36.10+37.10)	3300	378,129,000	210,287,000	145,715,990		13,263,312	132,452,678	139,559,667	6,156,323
Venturi din prestari de servicii si alte activitati (cod33.10.05+33.10.08+33.10.09+33.10.13+ 33.10.14 +33.10.16+33.10.17 +33.10.19 la 33.10.21+33.10.30 la 33.10.32+33.10.50)	3310	376,796,000	208,962,000	142,990,232		13,263,312	129,726,920	136,833,909	6,156,323
Venturi din prestari de servicii	331008	8,517,000	4,722,000	3,837,893		566,347	3,271,546	3,171,642	666,251
Venturi din valorificarea produselor obtinute din activitatea proprie sau anexa	331016	50,000	20,000	10,933		21,967	-11,034	1,490	9,443
Venturi din sebari si spectacole scolare, manifestari	331019	160,000	90,000	2,000			2,000	2,000	


A	B	1	2	3-4+5	4	5	6	7	8-3-6-7
culturale, artistice si sportive									
Venituri din contractele incheiate cu casele de asigurari sociale de sanatate	331021	307,153,000	168,039,000	121,311,280	12,674,998	108,636,282	115,830,651		5,480,629
Venituri din contractele incheiate cu directiile de sanatate publica din sume alocate de la bugetul de stat	331030	40,050,000	22,015,000	15,654,528		15,654,528	15,654,528		
Venituri din contractele incheiate cu directiile de sanatate publica din sume alocate din veniturile proprii ale Ministerului Sanatatii	331031	13,730,000	10,000,000						
Venituri din contractele incheiate cu institutiile de medicina legala	331032	7,000,000	4,000,000	2,140,000		2,140,000	2,140,000		
Alte venituri din prestari de servicii si alte activitati	331050	136,000	76,000	33,598		33,598	33,598		
Diverse venituri (cod 36.10.04+36.10.32+36.10.50)	3610	15,000	7,000	1,254		1,254	1,254		
Alte venituri	361050	15,000	7,000	1,254		1,254	1,254		
Transferuri voluntare, altele decat subventiile (cod 37.10.01+37.10.03+37.10.50)	3710	1,318,000	1,318,000	2,724,504		2,724,504	2,724,504		
Donatii si sponsorizari	371001	2,745,000	2,745,000	2,744,901		2,744,901	2,744,901		
Varsaminte din sectiunea de functionare pentru finantarea sectiunii de dezvoltare a bugetului local (cu semnul minus)	371003	-1,427,000	-1,427,000	-20,397		-20,397	-20,397		
III. OPERATIUNI FINANCIARE (cod 40.10+41.10)	0016			877,631		877,631	877,631		
Incasari din rambursarea impunmurilor acordate (cod. 40.10.15)	4010			777,631		777,631	777,631		
Sume utilizate din excedentul anului precedent pentru efectuarea de cheltuieli (cod. 40.10.15.01)	401015			777,631		777,631	777,631		
Sume utilizate de administratiile locale din excedentul anului precedent pentru sectiunea de functionare	40101501			777,631		777,631	777,631		
Alte operatiuni financiare(cod.41.10.06 + 41.10.11)	4110			100,000		100,000	100,000		
Sume din excedentul anului precedent pentru acoperirea golurilor temporare de casa	411006			100,000		100,000	100,000		
IV. SUBVENTII (cod 00.18)	4100	24,213,000	14,714,000	13,456,679		13,456,679	13,456,679		
SUBVENTII DE LA ALTE NIVELE ALE ADMINISTRATIEI PUBLICE (cod 42.10+43.10)	0018	24,213,000	14,714,000	13,456,679		13,456,679	13,456,679		
Subventii de la bugetul de stat (cod 42.10.11+42.10.43)	4210	538,000	538,000	542,500		542,500	542,500		
Sume alocate pentru stimulenti de risc de la bugetul de stat	421082	538,000	538,000	542,500		542,500	542,500		
Subventii de la alte administratii (cod 43.10.09+43.10.10 +43.10.15+43.10.33+43.10.35)	4310	23,675,000	14,176,000	12,914,179		12,914,179	12,914,179		
Subventii pentru institutii publice	431009	18,433,000	9,075,000	8,049,991		8,049,991	8,049,991		
Subventii din bugetele locale pentru finantarea cheltuiilor curente din domeniul sanatatii	431010	3,951,000	3,810,000	3,574,188		3,574,188	3,574,188		

A	B	1	2	3-4+5	4	5	6	7	8-3-6-7
Sume alocate pentru stimulenti de risc de la Fondul National unic de asigurari sociale de sanatate	431040	1,291,000	1,291,000	1,290,000		1,290,000	1,290,000		
VENITURILE SECTIUNII DE DEZVOLTARE (cod 00.02+00.15+00.16+00.17+45.10+48.10) - TOTAL	000110	28,739,000	19,396,000	5,523,337		5,523,337	5,523,337		
I. VENITURI CURENTE (cod 00.12)	0002	1,427,000	1,427,000	20,397		20,397	20,397		
C. VENITURI NEFISCALE (cod 00.14)	2900	1,427,000	1,427,000	20,397		20,397	20,397		
2. VANZARI DE BUNURI SI SERVICII (cod 36.10+37.10)	3300	1,427,000	1,427,000	20,397		20,397	20,397		
Transferuri voluntare, altele decât subvențiile (cod 37.10.04)	3710	1,427,000	1,427,000	20,397		20,397	20,397		
Varsaminte din sectiunea de functionare	371004	1,427,000	1,427,000	20,397		20,397	20,397		
III. OPERATIUNI FINANCIARE (cod 40.10)	0016			35,660		35,660	35,660		
Incasari din rambursarea împrumuturilor acordate (cod. 40.10.15+ 40.10.16)	4010			35,660		35,660	35,660		
Sume utilizate din excedentul anului precedent pentru efectuarea de cheltuieli (cod. 40.10.15.02)	401015			35,660		35,660	35,660		
Sume utilizate de administratiile locale din excedentul anului precedent pentru sectiunea de dezvoltare	40101502			35,660		35,660	35,660		
IV. SUBVENTII (cod 00.18)	4100	20,229,000	13,969,000	4,689,179		4,689,179	4,689,179		
SUBVENTII DE LA ALTE NIVELE ALE ADMINISTRATIEI PUBLICE (cod 42.10+43.10)	0018	20,229,000	13,969,000	4,689,179		4,689,179	4,689,179		
Subventii de la bugetul de stat (cod 42.10.39+42.10.62+42.10.70)	4210	1,285,000	684,000						
Subventii de la bugetul de stat catre institutii publice finantate partial sau integral din venituri proprii necesare sustinerii derularii proiectelor finantate din fd externe ramb. (FEN) postaderare, aferente perioadei de programare 2014-2020									
Subventii de la alte administratii (cod 43.10.14+43.10.16+43.10.17+43.10.19 + 43.10.25 la 43.10.27+43.10.31+43.10.32+43.10.35)	4310	18,944,000	13,285,000	4,689,179		4,689,179	4,689,179		
Subventii din bugetele locale pentru finantarea cheltuiilor de capital in domeniul sanatatii	431014	18,764,000	13,105,000	4,628,922		4,628,922	4,628,922		
Subventii pentru institutii publice destinate sectiunii de dezvoltare	431019	180,000	180,000	60,257		60,257	60,257		
Sume primite de la UE/aliti donatori in contul platilor efectuate si prefinantari aferente cadrului financiar 2014-2020 (cod 48.10.01 la 48.10.05+48.10.11+48.10.12)	4810	7,083,000	4,000,000	778,101		778,101	778,101		
Fondul Social European (FSE) (cod 48.10.02.01 la 48.10.02.03)	481002	7,083,000	4,000,000	778,101		778,101	778,101		
Sume primite in contul platilor efectuate in anul curent	48100201	5,883,000	2,800,000						

A	B	1	2	3=4+5	4	5	6	7	8=3-6-7
Suma primite în contul platilor efectuate în anii anteriori	48100202	1,200,000	1,200,000						
Prefinanțare	48100203			778,101		778,101	778,101		

Conducatorul institutiei

MARIUS OPRESCU



Conducatorul compartimentului

financiar-contabil

CONSTANTA DUMITRU

[Handwritten signature]

[Handwritten mark]

**CONTUL DE EXECUTIE
A BUGETULUI INSTITUTIILOR PUBLICE SI ACTIVITATILOR FINANTATE INTEGRAL SAU PARTIAL DIN VENITURI PROPRII (DE SUBORDONARE LOCALA) -CHELTUIELI**

la data de 30.06.2020

pd 21

-lei-

Denumirea indicatorilor *)	Cod indicator	Credite de angajament		Credite bugetare		Angajamente bugetare	Angajamente legale	Plati efectuate	Angajamente legale de platit	Cheltuieli efective
		aprobate la finele perioadei de raportare	trimestriale cumulate	aprobate la finele perioadei de raportare	trimestriale cumulate					
A	B	1	2	3	4	5	6	7	8=6-7	9
TOTAL CHELTUIELI - SECTIUNEA DE FUNCTIONARE + SECTIUNEA DE DEZVOLTARE (cod 50.10+59.10+63.10+70.10+74.10+79.10)	4910	23.160,000	14.476,000	433.530,000	246.826,000	432.848,118	374.626,517	155.083,023	219.543,494	163.813,871
Partea I-a-SERVICIIL PUBLICE GENERALE (cod 54.10+55.10)	5010			2.728,000	1.455,000	2.683,670	2.361,483	1.196,553	1.164,930	1.234,314
Alte servicii publice generale (cod 54.10.10+54.10.50)	5410			2.728,000	1.455,000	2.683,670	2.361,483	1.196,553	1.164,930	1.234,314
Servicii publice comunitare de evidenta a persoanelor	541010			2.728,000	1.455,000	2.683,670	2.361,483	1.196,553	1.164,930	1.234,314
Partea II-a-APARARE, ORDINE PUBLICA SI SIGURANTA NATIONALA (cod 61.10)	5910			6.144,000	3.749,000	6.144,000	4.570,019	2.562,623	2.007,396	2.729,796
Ordine publica si siguranta nationala (cod 61.10.03+61.10.05+61.10.50)	6110			6.144,000	3.749,000	6.144,000	4.570,019	2.562,623	2.007,396	2.729,796
Cheltuieli in domeniul ordinii publice si sigurantei nationale	611050			6.144,000	3.749,000	6.144,000	4.570,019	2.562,623	2.007,396	2.729,796
Partea III-a-CHELTUIELI SOCIAL-CULTURALE (cod 65.10+66.10+67.10+68.10)	6310	23.160,000	14.476,000	424,658,000	241,622,000	424,020,448	367,695,015	151,323,847	216,371,168	159,849,762
Invatamant (cod 65.10.03 la 65.10.05+65.10.07+65.10.11+65.10.50)	6510			9,000	9,000	9,000				
Invatamant nedefinit prin nivel (cod 65.10.07.04)	651007			9,000	9,000	9,000				
Invatamant special	65100704			9,000	9,000	9,000				
Sanatare (66.10.06+66.10.08+66.10.50)	6610	23.160,000	14.476,000	408,453,000	233,640,000	407,854,870	353,833,232	144,552,419	209,280,813	153,191,096
Servicii medicale in unitati sanitare cu paturi (cod 66.10.06.01+66.10.06.03)	661006	23.160,000	14.476,000	408,453,000	233,640,000	407,854,870	353,833,232	144,552,419	209,280,813	153,191,096
Spiitale generale	66100601	23.160,000	14.476,000	408,453,000	233,640,000	407,854,870	353,833,232	144,552,419	209,280,813	153,191,096
Cultura, recreere si religie (cod 67.10.03+67.10.05+67.10.50)	6710			16,196,000	7,973,000	16,156,578	13,861,783	6,771,428	7,090,355	6,658,667

	A	B	1	2	3	4	5	6	7	8-6-7	9
Servicii culturale (cod 67.10.03.03 la 67.10.03.07+67.10.03.09 la 67.10.03.11+67.10.03.15+67.10.03.30)		671003			16,196,000	7,973,000	16,156,578	13,861,783	6,771,428	7,090,355	6,658,667
Muzee		67100303			3,426,000	1,718,000	3,413,432	2,636,963	1,354,839	1,282,124	1,451,774
Institutiile publice de spectacole si concerte		67100304			12,770,000	6,255,000	12,743,146	11,224,820	5,416,589	5,808,231	5,206,896
Partea a VII-a REZERVE, EXCEDENT/DEFICIT		9610			-2,409,000	-2,409,000			4,344,859	-4,344,859	
EXCEDENT (98.10.96+98.10.97)		9810			-2,409,000	-2,409,000			4,344,859	-4,344,859	
Excedentul sectiunii de functionare		981096			-2,409,000	-2,409,000			4,315,369	-4,315,369	
Excedentul sectiunii de dezvoltare		981097							29,490	-29,490	
CHELTUIELILE SECTIUNII DE FUNCTIONARE (cod 50.10+59.10+63.10+70.10+74.10+79.10)		4910			404,791,000	227,430,000	404,135,972	367,414,723	149,589,176	217,825,547	152,419,296
Partea I-a SERVICIIL PUBLICE GENERALE (cod 51.10+54.10+55.10)		5010			2,638,000	1,365,000	2,593,670	2,361,483	1,196,553	1,164,930	1,234,314
Alte servicii publice generale (cod 54.10.10+54.10.50)		5410			2,638,000	1,365,000	2,593,670	2,361,483	1,196,553	1,164,930	1,234,314
Servicii publice comunitare de evidenta a persoanelor		541010			2,638,000	1,365,000	2,593,670	2,361,483	1,196,553	1,164,930	1,234,314
Partea II-a APARARE, ORDINE PUBLICA SI SIGURANTA NATIONALA (cod 61.10)		5910			6,024,000	3,629,000	6,024,000	4,570,019	2,562,623	2,007,396	2,729,795
Ordine publica si siguranta nationala (cod 61.10.03+61.10.05+61.10.50)		6110			6,024,000	3,629,000	6,024,000	4,570,019	2,562,623	2,007,396	2,729,795
Alte cheltuieli in domeniul ordinii publice si sigurantei nationale		611050			6,024,000	3,629,000	6,024,000	4,570,019	2,562,623	2,007,396	2,729,795
Partea III-a CHELTUIELI SOCIAL-CULTURALE (cod 65.10+66.10+67.10+68.10)		6310			396,129,000	222,436,000	395,518,302	360,483,221	145,830,000	214,653,221	148,455,189
Invatamant (cod 65.10.03 la 65.10.05+65.10.07+ f 0.11+65.10.50)		6510			9,000	9,000	9,000	9,000			
Invatamant nedefinit prin nivel (cod 65.10.07.04)		651007			9,000	9,000	9,000	9,000			
Invatamant special		65100704			9,000	9,000	9,000	9,000			
Sanatare (66.10.06+66.10.08+66.10.50)		6610			380,014,000	214,544,000	379,415,870	346,681,695	139,118,829	207,562,866	141,866,847
Servicii medicale in unitati cu paturi (cod 66.10.06.01+66.10.06.03)		661006			380,014,000	214,544,000	379,415,870	346,681,695	139,118,829	207,562,866	141,866,847
Spitale generale		66100601			380,014,000	214,544,000	379,415,870	346,681,695	139,118,829	207,562,866	141,866,847
Cultura, recreere si religie (cod 67.10.03+67.10.05+67.10.50)		6710			16,106,000	7,883,000	16,093,432	13,801,526	6,711,171	7,090,355	6,588,342
Servicii culturale (cod 67.10.03.03 la 67.10.03.07+67.10.03.09 la 67.10.03.11+67.10.03.15+67.10.03.30)		671003			16,106,000	7,883,000	16,093,432	13,801,526	6,711,171	7,090,355	6,588,342
Muzee		67100303			3,426,000	1,718,000	3,413,432	2,636,963	1,354,839	1,282,124	1,429,299
Institutiile publice de spectacole si concerte		67100304			12,680,000	6,165,000	12,680,000	11,164,563	5,356,332	5,808,231	5,159,043

A	B	1	2	3	4	5	6	7	8=6-7	9
Partea a VII-a REZERVE, EXCEDENT/DEFICIT	9610			-2,409,000	-2,409,000			4,315,369	-4,315,369	
EXCEDENT (98.10.96)	9810			-2,409,000	-2,409,000			4,315,369	-4,315,369	
Excedentul sectiunii de functionare	981096			-2,409,000	-2,409,000			4,315,369	-4,315,369	
CHELTUIELILE SECTIUNII DE DEZVOLTAIRE (cod 50.10+59.10+63.10+70.10+74.10+79.10)	4910	23,160,000	14,476,000	28,739,000	19,396,000	28,712,146	7,211,794	5,493,847	1,717,947	11,394,573
Partea I-a SERVICIIL PUBLICE GENERALE (cod 51.10+54.10)	5010			90,000	90,000	90,000				
Alte servicii publice generale (cod 54.10.10+54.10.50)	5410			90,000	90,000	90,000				
Servicii publice comunitare de evidenta a persoanelor	541010			90,000	90,000	90,000				
Partea II-a APARARE, ORDINE PUBLICA SI SIGURANTA NATIONALA (cod 61.10)	5910			120,000	120,000	120,000				
Ordine publica si siguranta nationala (cod 61.10.03+61.10.05+61.10.50)	6110			120,000	120,000	120,000				
Alte cheltuieli in domeniul ordinii publice si sigurantei nationale	611050			120,000	120,000	120,000				
Partea III-a CHELTUIELI SOCIAL-CULTURALE (cod 65.10+66.10+67.10+68.10)	6310	23,160,000	14,476,000	28,529,000	19,186,000	28,502,146	7,211,794	5,493,847	1,717,947	11,394,573
Sanatate (66.10.06+66.10.08+66.10.50)	6610	23,160,000	14,476,000	28,439,000	19,096,000	28,439,000	7,151,537	5,433,590	1,717,947	11,324,248
Servicii medicale in unitati cu paturi (cod 66.10.06.01+66.10.06.03)	661006	23,160,000	14,476,000	28,439,000	19,096,000	28,439,000	7,151,537	5,433,590	1,717,947	11,324,248
Spatiale generale	66100601	23,160,000	14,476,000	28,439,000	19,096,000	28,439,000	7,151,537	5,433,590	1,717,947	11,324,248
Cultura, recreere si religie (cod 67.10.03+67.10.05+67.10.50)	6710			90,000	90,000	63,146	60,257	60,257		70,325
Servicii culturale (cod 67.10.03.03 la 67.10.03.07+67.10.03.09 la 67.10.03.11+67.10.03.15+67.10.03.30)	671003			90,000	90,000	63,146	60,257	60,257		70,325
Teatru	67100303									22,472
Institutiile publice de spectacole si concerte	67100304			90,000	90,000	63,146	60,257	60,257		47,853
Partea a VII-a REZERVE, EXCEDENT/DEFICIT	9610							29,490	-29,490	
EXCEDENT (98.10.97)	9810							29,490	-29,490	
Excedentul sectiunii de dezvoltare	981097							29,490	-29,490	

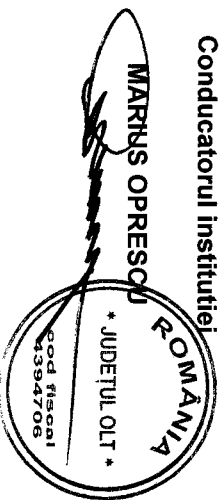
Nota: Se detaliaza pe structura clasificatiei economice (Anexa 7)

Conducatorul institutiei

Conducatorul compartimentului

financiar-contabil

CONSTANTA DUMITRU



Signature

CONTUL DE EXECUTIE AL INSTITUTIILOR PUBLICE - CHELTUIELI

la data de 30.06.2020

Subcapitol

Cod 21 Capitol 5010

-lei-

DENUMIREA INDICATORILOR*)	Cod indicator	Credite de angajament		Credite bugetare		Angajamente bugetare	Angajamente legale	Plati efectuate	Angajamente legale de plati	Cheltuieli efective
		aprobate la finele perioadei de raportare	trimestrale cumulate	aprobate la finele perioadei de raportare	trimestrale cumulate					
A	B	1	2	3	4	5	6	7	8=6-7	9
TOTAL CHELTUIELI(SECTIUNEA DE FUNCTIONARE+SECTIUNEA DE DEZVOLTARE)		23,160,000	14,476,000	433,530,000	246,826,000	432,848,118	374,626,517	155,083,023	219,543,494	163,813,871
SECTIUNEA DE FUNCTIONARE (cod 01+79+85)	F			404,791,000	227,430,000	404,135,972	367,414,723	149,589,176	217,825,547	152,419,298
CHELTUIELI CURENTE (10+20+30+40+50+51SF+55SF+57+59)	01F			404,791,000	227,430,000	404,791,000	368,069,751	150,244,204	217,825,547	152,419,298
TITLUL I CHELTUIELI DE PERSONAL (cod 10.01 la10.03)	10			310,578,000	165,211,000	310,578,000	310,578,000	108,637,485	201,940,515	115,512,324
Cheltuieli salariale in bani (cod 10.01.01+10.01.03 la 10.01.08 +10.01.10 la 10.01.16 +10.01.30)	1001			298,679,000	156,812,000	298,679,000	298,679,000	105,933,811	192,745,189	112,650,755
Salarii de baza	100101			204,285,000	101,909,000	204,285,000	204,285,000	69,666,288	134,598,712	75,021,349
Sporuri pentru conditii de munca	100105			45,847,000	23,995,000	45,847,000	45,847,000	18,847,783	26,999,217	19,995,198
sporuri	100106			15,784,000	8,922,000	15,784,000	15,784,000	5,700,620	10,083,380	5,732,465
Fond pentru posturi ocupate prin cumul	100110			1,305,000	855,000	1,305,000	1,305,000	380,472	924,528	400,207
Fond aferent platii cu ora	100111			9,235,000	6,115,000	9,235,000	9,235,000	2,718,242	6,516,758	2,865,267
Indemnizatii platite unor persoane din afara unitatii	100112			190,000	80,000	190,000	190,000	20,589	169,411	21,989
Indemnizatii de delegare	100113			7,000	5,000	7,000	7,000	240	6,760	240
Indemnizatii de hrana	100117			10,909,000	6,944,000	10,909,000	10,909,000	3,844,882	7,064,118	3,561,255
Stimulentii de risc	100129			1,829,000	1,829,000	1,829,000	1,829,000	1,777,500	51,500	1,865,000
Alte drepturi salariale in bani	100130			9,288,000	6,158,000	9,288,000	9,288,000	2,957,195	6,330,805	3,187,785
Cheltuieli salariale in natura (cod 10.02.01 la 10.02.06+10.02.30)	1002			3,497,000	3,497,000	3,497,000	3,497,000	415,850	3,081,150	220,400
Tichete de vacanta	100206			3,497,000	3,497,000	3,497,000	3,497,000	415,850	3,081,150	220,400
Contributii (cod 10.03.01 la 10.03.06)	1003			8,402,000	4,902,000	8,402,000	8,402,000	2,287,824	6,114,176	2,641,169


	A	B	1	2	3	4	5	6	7	8=6-7	9
Contributii de asigurari sociale de stat		100301			400,000	400,000	400,000	400,000	74,979	325,021	115,229
Contributia asiguratorie pentru munca		100307			8,002,000	4,502,000	8,002,000	8,002,000	2,212,845	5,789,155	2,525,940
TITLUL II BUNURI SI SERVICII (cod 20.01 la 20.06+20.09 la 20.16+20.18 la 20.25+20.27+20.30)		20			92,513,000	61,371,000	92,513,000	55,831,081	41,186,581	14,644,500	36,409,788
Bunuri si servicii (cod 20.01.01 la 20.01.09+20.01.30)		2001			26,228,000	17,217,000	26,228,000	17,860,723	10,801,395	7,059,328	11,234,014
nituri de birou		200101			617,000	364,000	617,000	198,833	152,002	46,831	162,906
Materiale pentru curatenie		200102			697,000	403,000	697,000	424,042	357,740	66,302	391,088
Incalzit, iluminat si forta motrica		200103			5,914,000	3,665,000	5,914,000	5,914,000	2,513,165	3,400,835	2,645,117
Apa, canal si salubritate		200104			2,055,000	1,030,000	2,055,000	2,055,000	576,823	1,478,177	593,126
Carburanti si lubrifianti		200105			477,000	351,000	477,000	152,550	120,095	32,455	128,288
Piese de schimb		200106			2,102,000	1,466,000	2,102,000	570,602	473,475	97,127	953,332
Transport		200107			800,000	600,000	800,000	450,474	261,012	189,462	239,386
Posta, telecomunicatii, radio, tv, internet		200108			918,000	617,000	918,000	918,000	409,305	508,695	388,895
Materiale si prestari de servicii cu caracter functional		200109			1,155,000	750,000	1,155,000	525,903	458,566	67,337	410,714
Alte bunuri si servicii pentru intretinere si functionare		200130			11,493,000	7,971,000	11,493,000	6,651,319	5,479,212	1,172,107	5,321,162
Reparatii curente		2002			3,682,000	2,174,000	3,682,000	1,568,591	1,495,842	72,749	1,425,216
Hrana (cod 20.03.01+20.03.02)		2003			3,620,000	2,120,000	3,620,000	1,578,002	1,178,139	399,863	1,078,779
Hrana pentru oameni		200301			3,620,000	2,120,000	3,620,000	1,578,002	1,178,139	399,863	1,078,779
Medicamente si materiale sanitare (cod 20.04.01 la 20.04.04)		2004			48,706,000	32,561,000	48,706,000	31,137,238	24,600,391	6,536,847	21,474,212
Medicamente		200401			27,663,000	16,363,000	27,663,000	15,891,915	13,664,676	2,227,239	11,953,049
Materiale sanitare		200402			9,072,000	7,067,000	9,072,000	7,045,631	6,053,151	992,480	4,575,468
Ictivi		200403			9,047,000	7,047,000	9,047,000	6,866,161	3,866,479	2,999,682	3,862,619
Dezinfectanti		200404			2,924,000	2,084,000	2,924,000	1,333,531	1,016,085	317,446	1,093,076
Bunuri de natura obiectelor de inventar (cod 20.05.01+20.05.03+20.05.30)		2005			2,297,000	1,607,000	2,297,000	1,033,559	854,499	179,060	42,660
Uniforme si echipament		200501			439,000	240,000	439,000	10,236	4,242	5,994	20,718
Lenjerie si accesorii de pat		200503			335,000	220,000	335,000	135,540	122,688	12,852	250
Alte obiecte de inventar		200530			1,523,000	1,147,000	1,523,000	887,783	727,569	160,214	21,692
Deplasari, detasari, transferari (cod 20.06.01+20.06.02)		2006			123,000	79,000	123,000	7,568	7,568		7,568
Deplasari interne, detasari, transferari		200601			122,000	78,000	122,000	7,568	7,568		7,568
Deplasari in strainatate		200602			1,000	1,000	1,000				
Materiale de laborator		2009			1,294,000	1,194,000	1,294,000	425,765	168,774	256,991	427,164

A		B	1	2	3	4	5	6	7	8=6-7	9
Carti, publicatii si materiale documentare		2011			468,000	259,000	468,000	86,859	68,033	18,826	77,278
Pregatire profesionala		2013			330,000	172,000	330,000	97,675	94,555	3,120	42,235
Protectia muncii		2014			776,000	699,000	776,000	714,992	613,349	101,643	534,798
Cheltuieli judiciare si extrajudiciare derivate din actiuni in reprezentarea intereselor statului, potrivit dispozitiilor legale		2025			1,000	1,000	1,000				
» cheltuieli (cod 20.30.01 la 20.30.04+20.30.06+20.30.07+20.30.09+20.30.30)		2030			4,988,000	3,288,000	4,988,000	1,320,109	1,304,036	16,073	65,864
Reclama si publicitate		203001			8,000	8,000	8,000	7,960	7,960		13,320
Prime de asigurare non-viala		203003			13,000	13,000	13,000	7,558	7,558		7,558
Alte cheltuieli cu bunuri si servicii		203030			4,967,000	3,267,000	4,967,000	1,304,591	1,288,518	16,073	44,986
TITLUL XI ALTE CHELTUIELI (cod 59.01+59.02+59.08+59.11+59.12+59.15+59.17+59.20+59.22+59.25+59.30+59.35)		59			1,700,000	848,000	1,700,000	1,660,670	420,138	1,240,532	497,186
Burse		5901			40,000	20,000	40,000	670	670		
Sume atarante persoanelor cu handicap neincadrate		5940			1,660,000	828,000	1,660,000	1,660,000	419,468	1,240,532	497,186
TITLUL XIX PLATI EFECTUATE IN ANII PRECEDENTI SI RECUPERATE IN ANUL CURENT(85.01)		85F					-655,028	-655,028	-655,028		
Plati efectuate in anii precedenti si recuperate in anul curent (cod 85.01 01)		8501F					-655,028	-655,028	-655,028		
Plati efectuate in anii precedenti si recuperate in anul curent in sectiunea de functionare a bugetului local		850101					-655,028	-655,028	-655,028		
SECTIUNEA DE DEZVOLTARE (cod 55+56+58+70+81+85)	D		23,160,000	14,476,000	28,739,000	19,396,000	28,712,146	7,211,794	5,493,847	1,717,947	11,394,573
TITLUL X Proiecte cu finantare din fonduri externe nerambursabile atarante cadrului financiar 2014-2020 (cod 58.01 la 58.05+58.11+58.12+58.15+58.16+58.30)		58	8,368,000	4,684,000	8,368,000	4,684,000	8,368,000	758,292	758,292		903,308
Programa din Fondul Social European (FSE) (cod 58.02.01 la 58.02.03)		5802	8,368,000	4,684,000	8,368,000	4,684,000	8,368,000	758,292	758,292		903,308
Finantarea nationala		580201	1,285,000	684,000	1,285,000	684,000	1,285,000	117,988	117,988		140,558
Finantarea externa nerambursabila		580202	7,083,000	4,000,000	7,083,000	4,000,000	7,083,000	640,304	640,304		762,750
CHELTUIELI DE CAPITAL (cod 71+72+75)		70	14,792,000	9,792,000	20,371,000	14,712,000	20,371,000	6,480,356	4,762,409	1,717,947	10,491,265
TITLUL XIII ACTIVE NEFINANCIARE (cod 71.01 + 71.03)		71	14,792,000	9,792,000	20,371,000	14,712,000	20,371,000	6,480,356	4,762,409	1,717,947	10,491,265
Active fixe (cod 71.01.01 la 71.01.03+71.01.30)		7101	14,792,000	9,792,000	20,371,000	14,712,000	20,371,000	6,480,356	4,762,409	1,717,947	10,491,265
Construcii		710101	14,792,000	9,792,000	14,792,000	9,792,000	14,792,000	4,268,469	2,550,522	1,717,947	7,539,579

A	B	1	2	3	4	5	6	7	8=6-7	9
Masini, echipamente si mijloace de transport	710102			4,129,000	3,529,000	4,129,000	1,096,077	1,096,077		2,863,749
Mobilier, aparatura birouca si alte active corporale	710103			157,000	98,000	157,000				61,374
Alte active fixe	710130			1,293,000	1,293,000	1,293,000	1,115,810	1,115,810		26,563
TITLUL XIX PLATI EFECTUATE IN ANII PRECEDENTI SI RECUPERATE IN ANUL CURENT (85.01)	85									
<i>iti efectuate in anii precedenti si recuperate in anul curent (cod 85.01.02+85.01.05)</i>	8501					-26,854	-26,854	-26,854		
Plati efectuate in anii precedenti si recuperate in anul curent in sectiunea de dezvoltare a bugetului local	850102					-26,854	-26,854	-26,854		
	84					-681,882	-681,882	-681,882		
A. CHELTUIELILE CURENTE	01	8,368,000	4,684,000	413,159,000	232,114,000	413,159,000	368,828,043	151,002,496	217,825,547	153,322,606
TITLUL XIX PLATI EFECTUATE IN ANII PRECEDENTI SI RECUPERATE IN ANUL CURENT (85.01)	85					-681,882	-681,882	-681,882		

*) Se inscriu denumirea si simbolul capitolului din bugetul aprobat detaliate pe titluri, articole, alineate, pe structura clasificatiei economice (bugetele locale, bugetul creditelor externe, bugetul creditelor interne, bugetul fondurilor externe nerambursabile - sursa D, institutii finantate integral sau partial din venituri proprii/activitati finantate integral din veniturii proprii) (bucgetele locale, bugetul creditelor externe, bugetul creditelor interne, bugetul fondurilor externe nerambursabile - sursa D, institutii finantate integral din veniturii proprii) NOTA: Sumele inscrise in col. 6 "Plati efectuate" cu semnul minus la Titlul 85, art. 85.01 "Plati efectuate din precedenti si recuperate in anul curent", se inscriu si pe col. 4 "Angajamente bugetare" si col. 5 "Angajamente legale" la acelasi cod tot cu semnul minus, astfel incat in col. 7 "Angajamente legale de plati" sa nu fie raportate sume.

Conducatorul institutiei



Conducatorul compartimentului

financiar-contabil

CONSTANTA DUMITRU