

DISPONIBIL DIN MIJLOACE CU DESTINATIE SPECIALA

la data de 30.09.2020

Cod 05


-lei-

Denumirea indicatorilor	Nr. rand	Disponibil la inceputul anului	Incasari	Plati	Disponibil la sfarsitul perioadei
A	B	1	2	3	4=1+2-3
TOTAL (rd.02 la 15) din care:	01	1,769,328	2,823,325	987,207	3,605,446
-Sume primite ca donatii si sponsorizari (ct. 5500101, ct. 5500102/analitice distincte)	02	44,434			44,434
-Garantii materiale retinute gestionarilor conform Legii nr.22/1969 (ct. 5500101, ct. 5500102/analitice distincte)	03	394,826	69,931	57,324	407,433
-Sume primite din fondurile de contrapartida constituite potrivit legii (ct. 5500101, ct. 5500102/analitice distincte)	04				
-Paza obstasca comunală (ct. 5500101, ct. 5500102/analitice distincte)	05				
-Disponibil din fonduri cu destinatie speciala reprezentand alocatia pentru nou-nascuti conform Legii 416/2001 (ct. 5500101, ct. 5500102/analitice distincte)	06				
-Disponibil din fonduri cu destinatie speciala reprezentand sprijin producatorilor agricoli conform O.U.G.nr. 72/2003 (ct. 5500101, ct. 5500102/analitice distincte)	07				
-Sume primite din credite externe contractate de stat pentru finantarea Programului de pietruire a drumurilor comunale (ct. 5500101, ct. 5500102/analitice distincte)	08				
-Sume primite din fondul de tezaur	09				
-Sume primite din rezultatul executiei bugetare din anii precedenti (ct. 5500101, ct. 5500102/analitice distincte)	10				
Alte disponibilitati cu destinatie speciala (ct. 5500101, ct. 5500102/analitice distincte)	11	1,330,068	2,753,394	929,883	3,153,579
Disponibil din sume alocate din venituri din privatizare conform O.G. nr. 31/2007 (ct. 5500101, ct. 5500102/analitice distincte)	12				
- Ajutor financiar in echivalent a 100 euro acordat cadrelor didactice din invatamantul preuniversitar (ct. 5500101, ct. 5500102/analitice distincte)	13				

A	B	1	2	3	4=1+2-3
Disponibil din cofinantarea de la bugetul de stat (ct. 5500101, ct. 5500102/analitice distincte)	14				
Disponibil al institutiilor publice finantate integral de la bugetul local, din sume indisponibilizate pe baza de titluri executorii (ct. 5500101, ct. 5500102/analitice distincte)	15				

Conducatorul institutiei

MARIUS OPRESCU



Conducatorul compartimentului

financiar-contabil
CONSTANTA DUMITRU

Situatia platilor efectuate si a sumelor declarate pentru cota-parte aferenta cheltuielilor finantate din FEN postaderare

la data de 30.09.2020

Cod 02/10 50.02

-lei-

Denumirea programului cu finantare UE/alti donatori	Cod rand	Plati efectuate de la titlul 56 si 58	din care:		Suma in curs de solicitare la rambursare afacente cheltuielilor efectuate in anul current	Suma in curs de solicitare la rambursare in anul curent afacente cheltuielilor efectuate in anul anterior	Suma solicitate la rambursare afacente cheltuielilor efectuate in anul curent	Suma solicitate la rambursare afacente cheltuielilor efectuate in anul curent	Suma solicitate la rambursare afacente cheltuielilor efectuate in anul curent	Suma solicitate la rambursare afacente cheltuielilor efectuate in anul curent	Suma solicitate la rambursare afacente cheltuielilor efectuate in anul curent	Suma rambursate afacente cheltuielilor efectuate in anul curent	Suma rambursate in anul curent afacente cheltuielilor efectuate in anul anterior	Suma de neautorizate de management afacente cheltuielilor efectuate in anul curent	Suma de autorizate de management afacente cheltuielilor efectuate in anul curent	Prefinantare dedusa din sumele solicitate la rambursare afacente cheltuielilor efectuate in anul curent	Prefinantare dedusa din sumele solicitate la rambursare afacente cheltuielilor efectuate in anul anterior	Suma rezultate din nereguli afacente cheltuielilor efectuate in anul curent si in anii anteriori	din care:	
			Plati efectuate pentru cota-parte FEN (alinea 02)	Suma solicitate la rambursare afacente cheltuielilor efectuate in anul curent															Suma de solicitare la rambursare afacente cheltuielilor efectuate in anul anterior	Suma solicitate la rambursare afacente cheltuielilor efectuate in anul curent
Programa din Fondul European de Dezvoltare Regionala (FEDR) (56.01)	01	1	2	3=2-4	4	5=6+8+10+ 12+15	6	7	8	9	10	11	12	13	14	15				
Programa din Fondul European de Dezvoltare Regionala (FEDR) (58.01)	32	658632	434393	203945		230448		189595	230448	39786										
Programa din Fondul Social European (FSE) (58.02)	33	1726929	1458981	707962		751019	751019	498961		18918		32								
TOTAL (codul la 24)	40	2385561	1893374	911907		981467	751019	688556	230448	4063490		32								

*) Se completeaza cu urmatoarele coduri:

- 09-pentru sursa 01
- 10-pentru sursa 02
- 11-pentru sursa 03
- 12-pentru sursa 04
- 13-pentru sursa 05
- 15-pentru sursa 10

Conducatorul institutiei

MARIUS OPRESCU

JUDETUL OLT
ROMANIA



Conducatorul compartimentului
financiar-contabil

CONSTANTA DUMITRU

[Signature]

Situatia platilor efectuate si a sumelor declarate pentru cota-parte aferenta cheltuielilor finantate din FEN postaderare

la data de 30.09.2020

Cod 07 / 14 50022 -lei-

Denumirea programului cu finantare UE/alti donatori	Cod rand	Plati efectuate de la titlu 56 si 58	din care:		Suma in curs de solicitare la rambursare afacente cheltuielilor efectuate in anul curent	Suma in curs de solicitare la rambursare afacente cheltuielilor efectuate in anul anterior	Suma solicitate la rambursare afacente cheltuielilor efectuate in anul curent	Suma solicitate la rambursare afacente cheltuielilor efectuate in anul curent afiate in curs de autorizare	Suma solicitate la rambursare afacente cheltuielilor efectuate in anul anterior afiate in curs de autorizare	Suma rambursate afacente cheltuielilor efectuate in anul curent	Suma rambursate afacente cheltuielilor efectuate in anul anterior	Suma rambursate afacente cheltuielilor efectuate in anul anterior	Suma neautorizate de autoritate de management efectuate in anul curent	Suma de neautorizate de management efectuate in anul curent	Perfinantare dedusa din sumele solicitate la rambursare afacente cheltuielilor efectuate in anul curent	Perfinantare dedusa din sumele solicitate la rambursare afacente cheltuielilor efectuate in anul anterior	Suma nereguli afacente cheltuielilor efectuate in anul curent si in anii anteriori	Suma nereguli afacente cheltuielilor efectuate in anul curent si in anii anteriori	Suma nereguli afacente cheltuielilor efectuate in anul curent
			Plati efectuate pentru cota-parte FEN (alinea 02)	Suma de solicitare la rambursare afacente cheltuielilor efectuate in anul curent															
A		1	2	3=2-4	4	5=6+8+10+ 12+15	6	7	8	9	10	11	12	13	14	15			
Programe din Fondul European de Dezvoltare Regionala (FEDR) (58.01)	32	3727329	3280000	671060		2608940	2246237	51955	359560	1172513	3143								
Total (cod01 la 24)	40	3727329	3280000	671060		2608940	2246237	51955	359560	1172513	3143								

*) Se completeaza cu urmatoarele coduri:


- 09-pentru sursa 01
- 10-pentru sursa 02
- 11-pentru sursa 03
- 12-pentru sursa 04
- 13-pentru sursa 05
- 15-pentru sursa 10

Conducatorul institutiei

Conducatorul compartimentului

MARIUS OPRESCU

CONSTANTA DUMITRU



[Handwritten signature]

Situatia platilor efectuate si a sumelor declarate pentru cota-parte aferenta cheltuielilor finantate din FEN postaderare

la data de 30.09.2020

Cod 10 / 15

30.09.20

-lei-


Denumirea programului cu finantare UE/aliti donatori	Cod rand	Plati efectuate de la titlul 56 si 58	din care:		Suma de sollicitare in curs de rambursare la anul curent efectuate in anul anterior	Suma de sollicitare la rambursare in anul curent efectuate in anul anterior	Suma solicitate la rambursare aferente cheltuielilor efectuate in anul curent	Suma solicitate la rambursare aferente cheltuielilor efectuate in anul curent afiate in curs de autorizare	Suma solicitate la rambursare aferente cheltuielilor efectuate in anul anterior afiate in curs de autorizare	Suma rambursate aferente cheltuielilor efectuate in anul curent	Suma rambursate in anul curent aferente cheltuielilor efectuate in anul anterior	Suma neautorizate de management aferente cheltuielilor efectuate in anul curent	Suma de neautorizate de management aferente cheltuielilor efectuate in anul curent	Prefinantare dedusa din sursele solicitate la rambursare aferente cheltuielilor efectuate in anul curent	Prefinantare dedusa din sursele solicitate la rambursare aferente cheltuielilor efectuate in anul anterior	Suma nereguli aferente cheltuielilor efectuate in anul curent si in anii anteriori	Suma nereguli aferente cheltuielilor efectuate in anul curent si in anii anteriori	
			Plati efectuate pentru cota-parte FEN (alinea 02)	Suma de sollicitare in curs de rambursare aferente cheltuielilor efectuate in anul curent														
A		1	2	3=2-4	4	5=6+8+10+	6	7	8	9	10	11	12	13	14	15		
Programe din Fondul Social European (FSE) (58,02)	33	1256568	911564	445056		466508			335661			121852	130847	291836				
Total (cod01 la 24)	40	1256568	911564	445056		466508			335661			121852	130847	291836				

*) Se completeaza cu urmatoarele coduri:

- 09-pentru sursa 01
- 10-pentru sursa 02
- 11-pentru sursa 03
- 12-pentru sursa 04
- 13-pentru sursa 05
- 15-pentru sursa 10

Conducatorul institutiei

MARIUS OPRESCH



Conducatorul compartimentului

financiar-contabili
CONSTANTA DUMITRU

[Signature]

**Situatia platilor efectuate
din fonduri externe nerambursabile (FEN) postaderare (titlul 56 si titlul 58)**

la data de **30.09.2020**

-lei-

Crt	Denumirea indicatorilor	Cod rand	Buget de stat (s01-stat)	Buget local (s02-local)	Bugetul asigurarilor sociale de stat (s03-bass)	Bugetul asigurarilor pentru somaj (s04-somaj)	Bugetul Fondului national unic de asigurari sociale de sanatate (s05-sananate)	Bugetul institutiilor publice si activitatilor finantate integral sau partial din venituri proprii (s10-local)	Bugetul fondurilor externe neramb. (s08-stat+asigurari+local)	Bugetul creditelor externe (s06-stat+local)	Bugetul creditelor interne (s07-stat+local)	Bugetul institutiilor publice si activitatilor finantate integral sau partial din venituri proprii (s20-stat+asigurari+autonome)	din care:		
													Bugetul institutiilor publice si activitatilor finantate integral din venituri proprii (s10-stat+autonome)		
A	B		1	2	3	4	5	6	7	8	9	10	11		
1	Total plati (titlu VIII cod56 si titlu X cod58) (rd.02+11)			2385561				1256568			3727329				
2	Total plati (titlu VIII cod 56) (rd.3 la rd.10)														
3	Cheltuieli de personal (titlu I)														
4	Bunuri si servicii (titlu II)														
5	Subventii (titlu IV)														
6	Transferuri intre unitati ale administratiei publice (titlu VI)														
7	Alte transferuri (titlu VII)														
8	Asistenta sociala (titlu IX)														
9	Alte cheltuieli (titlu XI)														
10	Active nefinanciare (titlu XIII)														
11	Total plati (titlu X cod 58) (rd.12 la rd.19)			2385561				1256568			3727329				
	Cheltuieli de personal (titlu I)			1520876				648711							
	Bunuri si servicii (titlu II)			109484				607857							
	Subventii (titlu IV)														
	Transferuri intre unitati ale administratiei publice (titlu VI)														

Nr. Crt	Denumirea indicatorilor	Cod rand	Buget de stat (s01-stat)	Buget local (s02-local)	Bugetul asiguratorilor sociale de stat (s03-bass)	Bugetul asiguratorilor pentru somaj (s04-somaj)	Bugetul Fondului national unic de asigurari sociale de sanatate (s05-sananate)	Bugetul institutiilor publice si activitatilor finantate integral sau partial din venituri proprii (s10-local)	Bugetul fondurilor externe neramb. (s08-stat+asigurator+local)	Bugetul creditelor externe (s06-stat+local)	Bugetul creditelor interne (s07-stat+local)	Bugetul institutiilor publice si activitatilor finantate integral sau partial din venituri proprii (s20-stat+asigurator+autonome)	din care:	
													Bugetul institutiilor publice si activitatilor finantate integral din venituri proprii (s10-stat+autonome)	
A	B		1	2	3	4	5	6	7	8	9	10	11	
	Alte transferuri (titlul VII)													
	Asistenta sociala (titlul IX)													
	Alte cheltuieli (titlu XI)													
	Active nefinanciare (titlu XIII)			755201							3727329			

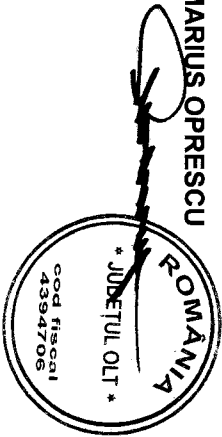
Conducatorul institutiei

Conducatorul compartimentului

financiar-contabil


MARIUS OPRESCU

CONSTANTA DUMITRU



[Handwritten signature]

[Handwritten signature]



CONTUL DE EXECUTIE A BUGETULUI LOCAL- VENITURI

la data de 30.09.2020

Cod 20

-lei-

Denumirea indicatorilor	Cod indicator	Prevederi bugetare		Total din care:	Drepturi constatate		Incasari realizate	Stingeri pe alte cai decat incasari	Drepturi constatate de incasat
		1	2		3=4+5	4			
VENITURI -TOTAL(cod 00.02+00.15+00.16+00.17+45.02)	000102	232,696,000	183,120,000	182,765,645	1,282,106	181,483,539	180,733,079		2,032,566
VENITURI PROPRII (cod 00.02-11.02-- 37.02+ 00.15+00.16)	4990	56,391,000	44,776,000	62,654,697	1,282,106	61,372,591	60,622,131		2,032,566
I. VENITURI CURENTE (cod 00.03+00.12)	0002	198,974,000	160,157,000	152,268,488	1,282,106	150,986,382	150,235,922		2,032,566
A. VENITURI FISCALE (cod 00.04+06.02+00.09+00.10+00.11)	0003	193,382,000	155,839,000	146,699,778		146,699,778	146,699,778		
A1. IMPOZIT PE VENIT, PROFIT SI CASTIGURI DIN CAPITAL (cod 00.05+00.06+00.07)	0004	50,062,000	39,901,000	36,697,809		36,697,809	36,697,809		
A1.2. IMPOZIT PE VENIT, PROFIT SI CASTIGURI DIN CAPITAL DE LA PERSOANE FIZICE (cod 03.02+04.02)	0006	50,062,000	39,901,000	36,697,809		36,697,809	36,697,809		
Cote si sume defalcate din impozitii pe venit (cod 04.02.01+04.02.04)	0402	50,062,000	39,901,000	36,697,809		36,697,809	36,697,809		
jste defalcate din impozitii pe venit	040201	43,915,000	34,814,000	32,134,786		32,134,786	32,134,786		
Sume alocate din cotele defalcate din impozitii pe venit pentru echilibrarea bugetelor locale	040204	6,147,000	5,087,000	4,563,023		4,563,023	4,563,023		
A4.IMPOZITE SI TAXE PE BUNURI SI SERVICII (cod 11.02+12.02+15.02+16.02)	0010	143,320,000	115,938,000	110,001,969		110,001,969	110,001,969		
Sume defalcate din TVA (cod 11.02.01+11.02.02+11.02.05+11.02.06+11.02.09)	1102	142,523,000	115,381,000	109,615,000		109,615,000	109,615,000		
Sume defalcate din taxa pe valoarea adaugata pentru finantarea cheltuielilor descentralizate la nivelul judetelor	110201	44,005,000	41,521,000	36,755,000		36,755,000	36,755,000		
Sume defalcate din taxa pe valoarea adaugata pentru drumuri	110205	17,826,000	11,700,000	11,700,000		11,700,000	11,700,000		
Sume defalcate din taxa pe valoarea adaugata pentru echilibrarea bugetelor locale	110206	80,692,000	62,160,000	61,160,000		61,160,000	61,160,000		

A	B	1	2	3=4+5	4	5	6	7	8=3-6-7
Taxe pe utilizarea bunurilor, autorizarea utilizării bunurilor sau pe desfasurarea de activitati (cod 16.02.02+16.02.03+16.02.50)	1602	797,000	557,000	386,969		386,969	386,969		
Impozit pe mijloacele de transport (cod 16.02.02.01+16.02.02.02)	160202	627,000	447,000	303,365		303,365	303,365		
Impozit pe mijloacele de transport detinute de persoane fizice pozit pe mijloacele de transport detinute de persoane juridice	16020201 16020202	77,000 550,000	57,000 390,000	25,955 277,410		25,955 277,410	25,955 277,410		
Taxe si tarife pentru eliberarea de licente si autorizatii de functionare	160203	170,000	110,000	83,604		83,604	83,604		
C. VENITURI NEFISCALE (cod 00.13+00.14)	0012	5,592,000	4,318,000	5,568,710	1,282,106	4,286,604	3,536,144		2,032,566
C1. VENITURI DIN PROPRIETATE (cod 30.02+31.02)	0013	3,217,000	2,597,000	3,277,905	733,726	2,544,176	1,864,507		1,413,398
Venituri din proprietate (cod 30.02.01+30.02.05+30.02.08+30.02.50)	3002	3,217,000	2,597,000	3,277,905	733,726	2,544,176	1,864,507		1,413,398
Venituri din concesiuni si inchirieri (cod 30.02.05.30)	300205	2,483,000	1,863,000	2,482,835	127	2,482,708	1,864,507		618,328
Alte venituri din concesiuni si inchirieri de catre institutiile publice	30020530	2,483,000	1,863,000	2,482,835	127	2,482,708	1,864,507		618,328
Venituri din dividende (cod 30.02.08.02+30.02.08.03)	300208	734,000	734,000	795,070	733,602	61,468			795,070
Venituri din dividende de la alti platitori	30020802	734,000	734,000	795,070	733,602	61,468			795,070
C2. VANZARI DE BUNURI SI SERVICII (cod 33.02+34.02+35.02+36.02+37.02)	0014	2,315,000	1,721,000	2,290,805	548,377	1,742,428	1,671,637		619,168
Venituri din prestari de servicii si alte activitati (cod 33.02.08+33.02.10+33.02.12+33.02.24+33.02.27+33.02.28+33.02.33+33.02.50)	3302	2,135,000	1,581,000	1,670,642	76,673	1,593,969	1,538,238		132,404
Contributia de intretinere a persoanelor asistate	330213	1,900,000	1,420,000	1,413,626		1,413,626	1,413,626		
Contributia lunara a parintilor pentru intretinerea copiilor in unitatile de protectie sociala	330227	15,000	11,000	13,014		13,014	13,014		
Alte venituri din prestari de servicii si alte activitati	330250	220,000	150,000	244,002	76,673	167,329	111,598		132,404
Amenzi, penalitati si confiscari (cod 35.02.01+35.02.03+35.02.50)	3502			488,630	471,704	16,926	1,866		486,764
Venituri din amenzi si alte sanctiuni aplicate potrivit dispozitiilor legale (cod 35.02.01.02)	350201				4,000	-4,000			
Venituri din amenzi si alte sanctiuni aplicate de catre alte institutii de specialitate	35020102				4,000	-4,000			
Alte amenzi, penalitati si confiscari	350250			488,630	467,704	20,926	1,866		486,764
Diverse venituri (cod 36.02.01+36.02.05+36.02.06+36.02.07+36.02.11+36.02.14+36.02.22+36.02.23+36.02.31)	3602	180,000	140,000	131,533		131,533	131,533		

A	B	1	2	3=4+5	4	5	6	7	8=3-6-7
+36.02.32+36.02.47+36.02.50)									
Taxe speciale	360206	30.000	20.000						
Alte venituri	360250	150.000	120.000	131.533		131.533	131.533		
Varsamintie din sectiunea de functionare pentru finantarea sectiunii de dezvoltare a bugetului local (cu semnul minus)	370203	-457.000	-324.000						
Varsamintie din sectiunea de functionare	370204	457.000	324.000						
VENITURI DIN CAPITAL (cod 39.02)	0015			1.209		1.209	1.209		
Venituri din valorificarea unor bunuri (cod 39.02.01+39.02.03+39.02.04+ 39.02.07+39.02.10)	3902			1.209		1.209	1.209		
Venituri din valorificarea unor bunuri ale institutiilor publice	390201			1.209		1.209	1.209		
III. OPERATIUNI FINANCIARE (cod 40.02+41.02)	0016			20.000.000		20.000.000	20.000.000		
Incasari din rambursarea imprumuturilor acordate (cod 40.02.06+40.02.07+40.02.10+40.02.11+40.02.13+40.02.14+40.02.50)	4002			20.000.000		20.000.000	20.000.000		
Sume din excedentul bugetului local utilizate pentru finantarea cheltuielilor sectiunii de dezvoltare	400214			20.000.000		20.000.000	20.000.000		
IV. SUBVENTII (cod 00.18)	0017	12.882.000	9.459.000	4.643.431		4.643.431	4.643.431		
SUBVENTII DE LA ALTE NIVELE ALE ADMINISTRATIEI PUBLICE (cod 42.02+43.02)	0018	12.882.000	9.459.000	4.643.431		4.643.431	4.643.431		
Subventii de la bugetul de stat (cod 42.02.01+42.02.05+42.02.10+42.02.12 la 42.02.18 la 42.02.21+42.02.28+42.02.29+42.02.32 la 42.02.36+42.02.40 la 42.02.42 la 42.02.45+42.02.51+42.02.52+ 42.02.54+42.02.55+42.02.62+42.02.65+ 42.02.66+42.02.67+42.02.69)	4202	12.882.000	9.459.000	4.643.431		4.643.431	4.643.431		
bventii de la bugetul de stat catre bugetele locale pentru inantarea investitiilor in sanatate (cod 42.02.16.01 la 42.02.16.03)	420216	3.002.000	2.700.000						
Subventii de la bugetul de stat catre bugetele locale pentru finantarea aparatului medicale si echipamentelor de comunicatii in urgenta in sanatate	42021601	3.002.000	2.700.000						
Subventii de la bugetul de stat catre bugetele locale necesare sustinerii derularii proiectelor finantate din fonduri externe nerambursabile (FEN) postaderare	420220	2.103.000		2.102.512		2.102.512	2.102.512		
Finantarea drepturilor acordate persoanelor cu handicap	420221	700.000	700.000	389.766		389.766	389.766		
Finantarea Programului National de Dezvoltare Locala	420265	3.942.000	3.444.000	1.877.439		1.877.439	1.877.439		
Subventii de la bugetul de stat catre bugetele locale necesare sustinerii derularii proiectelor finantate din fonduri externe	420269	3.135.000	2.615.000	273.714		273.714	273.714		

A	B	1	2	3=4+5	4	5	6	7	8=3-6-7
nerambursabile (FEN) postaderare, aferente perioadei de programare 2014 - 2020									
Sume primite de la UE/alti donatori in contul platilor efectuate si prefinantari (cod 45.02.01 la 45.02.05+45.02.07+45.02.08+45.02.15 la 45.02.21)	4502	4.005.000		4.004,786		4.004,786	4.004,786	4.004,786	
Fondul European de Dezvoltare Regionala (cod 45.02.01.01 15.02.01.04)	450201	4.005.000		4.004,786		4.004,786	4.004,786	4.004,786	
Sume primite in contul platilor efectuate in anii anteriori	45020102	4.005.000		4.004,786		4.004,786	4.004,786	4.004,786	
Alte sume primite de la UE (cod 46.02.03)	4602			26.506		26.506	26.506	26.506	
Alte sume primite din fonduri de la Uniunea Europeana pentru programele operationale finantate din cadrul financiar 2014-2020	460204			26.506		26.506	26.506	26.506	
Sume primite de la UE/alti donatori in contul platilor efectuate si prefinantari aferente cadrului financiar 2014-2020 (cod 48.02.01 la 48.02.05+48.02.11+48.02.12+48.02.15+48.02.19)	4802	16.895.000	13.504.000	1.821,225		1.821,225	1.821,225	1.821,225	
Fondul European de Dezvoltare Regionala (FEDR) (cod 48.02.01.01 la 48.02.01.03)	480201	14.492.000	11.101.000	1.802,307		1.802,307	1.802,307	1.802,307	
Sume primite in contul platilor efectuate in anul curent	48020101	13.403.000	10.012.000	590,008		590,008	590,008	590,008	
Sume primite in contul platilor efectuate in anii anteriori	48020102	1.089.000	1.089.000	1.212,299		1.212,299	1.212,299	1.212,299	
Fondul Social European (FSE) (cod 48.02.02.01 la 48.02.02.03)	480202	2.403.000	2.403.000	18.918		18.918	18.918	18.918	
Sume primite in contul platilor efectuate in anul curent	48020201	423.000	423.000						
Sume primite in contul platilor efectuate in anii anteriori	48020202	1.980.000	1.980.000	18.918		18.918	18.918	18.918	
VENITURILE SECTIUNII DE FUNCTIONARE (cod 02+00.16+00.17) - TOTAL	000102	199.157.000	160.533.000	152.658,254	1.282,106	151.376,148	150.625,688	150.625,688	2.032,566
VENITURI PROPRII (00.02-11.02-37.02+00.16)	4990	56.391.000	44.776.000	42.653,488	1.282,106	41.371,382	40.620,922	40.620,922	2.032,566
I. VENITURI CURENTE (cod 00.03+00.12)	0002	198.457.000	159.833.000	152.268,488	1.282,106	150.986,382	150.235,922	150.235,922	2.032,566
A. VENITURI FISCALE (cod 00.04+06.02+00.09+00.10+00.11)	0003	193.382.000	155.839.000	146.699,778		146.699,778	146.699,778	146.699,778	
A1. IMPOZIT PE VENIT, PROFIT SI CASTIGURI DIN CAPITAL (cod 00.05+00.06+00.07)	0004	50.062.000	39.901.000	36.697,809		36.697,809	36.697,809	36.697,809	
A1.2. IMPOZIT PE VENIT, PROFIT SI CASTIGURI DIN CAPITAL DE LA PERSOANE FIZICE(cod 03.02+04.02)	0006	50.062.000	39.901.000	36.697,809		36.697,809	36.697,809	36.697,809	
Cote si sume defalcate din impozitul pe venit (cod 04.02.01+04.02.04)	0402	50.062.000	39.901.000	36.697,809		36.697,809	36.697,809	36.697,809	
Cote defalcate din impozitul pe venit	040201	43.915.000	34.814.000	32.134,786		32.134,786	32.134,786	32.134,786	
Sume alocate din cotele defalcate din impozitul pe venit	040204	6.147.000	5.087.000	4.563,023		4.563,023	4.563,023	4.563,023	

A	B	1	2	3=4+5	4	5	6	7	8=3-6-7
pentru echilibrarea bugetelor locale									
A4. IMPOZITE SI TAXE PE BUNURI SI SERVICII (cod 11.02+12.02+15.02+16.02)	0010	143,320,000	115,938,000	110,001,969		110,001,969	110,001,969		
Sume defalcate din TVA (cod 11.02.01+11.02.02+11.02.05+11.02.06+11.02.09)	1102	142,623,000	115,381,000	109,615,000		109,615,000	109,615,000		
Sume defalcate din taxa pe valoarea adaugata pentru antarea cheltuielilor descentralizate la nivelul judetelor	110201	44,005,000	41,521,000	36,755,000		36,755,000	36,755,000		
Sume defalcate din taxa pe valoarea adaugata pentru drumuri	110205	17,826,000	11,700,000	11,700,000		11,700,000	11,700,000		
Sume defalcate din taxa pe valoarea adaugata pentru echilibrarea bugetelor locale	110206	80,692,000	62,160,000	61,160,000		61,160,000	61,160,000		
Taxe pe utilizarea bunurilor, autorizarea utilizarii bunurilor sau pe desfasurarea de activitati (cod 16.02.02+16.02.03+16.02.50)	1602	797,000	557,000	386,969		386,969	386,969		
Impozit pe mijloacele de transport (cod 16.02.02.01+16.02.02.02)	160202	627,000	447,000	303,365		303,365	303,365		
Impozit pe mijloacele de transport detinute de persoane fizice	16020201	77,000	57,000	25,955		25,955	25,955		
Impozit pe mijloacele de transport detinute de persoane juridice	16020202	550,000	390,000	277,410		277,410	277,410		
Taxe si tarife pentru eliberarea de licente si autorizatii de functionare	160203	170,000	110,000	83,604		83,604	83,604		
C. VENITURI NEFISCALE (cod 00.13+00.14)	0012	5,075,000	3,994,000	5,568,710	1,282,106	4,286,604	3,536,144		2,032,566
C1. VENITURI DIN PROPRIETATE (cod 30.02+31.02)	0013	3,217,000	2,597,000	3,277,905	733,729	2,544,176	1,864,507		1,413,398
Venituri din proprietate (cod 02.01+30.02.05+30.02.08+30.02.50)	3002	3,217,000	2,597,000	3,277,905	733,729	2,544,176	1,864,507		1,413,398
venituri din concesiuni si inchirieri (cod 30.02.05.30)	300205	2,483,000	1,863,000	2,482,835	127	2,482,708	1,864,507		618,328
Alte venituri din concesiuni si inchirieri de catre institutiile publice	30020530	2,483,000	1,863,000	2,482,835	127	2,482,708	1,864,507		618,328
Venituri din dividende (cod 30.02.08.02+30.02.08.03)	300208	734,000	734,000	795,070	733,602	61,468			795,070
Venituri din dividende de la alti platitori	30020802	734,000	734,000	795,070	733,602	61,468			795,070
C2. VANZARI DE BUNURI SI SERVICII (cod 33.02+34.02+35.02+36.02+37.02)	0014	1,858,000	1,397,000	2,290,805	548,377	1,742,428	1,671,637		619,168
Venituri din prestari de servicii si alte activitati (cod 33.02.08+33.02.10+33.02.12+33.02.24+33.02.27+33.02.28+33.02.33+33.02.50)	3302	2,135,000	1,581,000	1,670,642	76,673	1,593,969	1,538,238		132,404
Contributia de intretinere a persoanelor asistate	330213	1,900,000	1,420,000	1,413,626		1,413,626	1,413,626		
Contributia lunara a parintilor pentru intretinerea copiilor in	330227	15,000	11,000	13,014		13,014	13,014		

A	B	1	2	3=4+5	4	5	6	7	8=3-6-7
unitatile de protectie sociala									
Alte venituri din prestari de servicii si alte activitati	330250	220,000	150,000	244,002	76,673	167,329	111,598		132,404
Amenzi, penaltiati si confiscari (cod 35.02.01 la 35.02.03+35.02.50)	3502			488,630	471,704	16,926	1,866		486,764
Venturi din amenzi si alte sanctiuni aplicate potrivit dispozitiilor legale (cod 35.02.01.02)	350201				4,000	-4,000			
Venturi din amenzi si alte sanctiuni aplicate de catre alte institutii de specialitate	35020102				4,000	-4,000			
Alte amenzi, penaltiati si confiscari	350250			488,630	467,704	20,926	1,866		486,764
Diverse venituri (cod 36.02.01+36.02.05+36.02.06+36.02.11+36.02.14+36.02.32+36.02.50)	3602	180,000	140,000	131,533		131,533	131,533		
Taxe speciale	360206	30,000	20,000						
Alte venituri	360250	150,000	120,000	131,533		131,533	131,533		
Transferuri voluntare, altele decat subventiile (cod 37.02.01+37.02.03+37.02.50)	3702	-457,000	-324,000						
Varsaminte din sectiunea de functionare pentru finantarea sectiunii de dezvoltare a bugetului local (cu semnul minus)	370203	-457,000	-324,000						
IV. SUBVENTII (cod 00.18)	0017	700,000	700,000	389,766		389,766	389,766		
SUBVENTII DE LA ALTE NIVELE ALE ADMINISTRATIEI PUBLICE (cod 42.02+43.02)	0018	700,000	700,000	389,766		389,766	389,766		
Subventii de la bugetul de stat (cod 42.02.21+42.02.28+42.02.32 la 42.02.36+42.02.41+42.02.42+42.02.44+42.02.45+42.02.51+42.02.54+42.02.66)	4202	700,000	700,000	389,766		389,766	389,766		
antrea drepturilor acordate persoanelor cu handicap	420221	700,000	700,000	389,766		389,766	389,766		
VENTURILE SECTIUNII DE DEZVOLTARE (00.02+00.15+00.16+00.17+45.02+48.02) - TOTAL	000102	33,539,000	22,587,000	30,107,391		30,107,391	30,107,391		
VENTURI PROPRII (cod 00.02-11.02-37.02+00.15+00.16)	4990			20,001,209		20,001,209	20,001,209		
I. VENITURI CURENTE (cod 00.03+00.12)	0002	457,000	324,000						
C. VENITURI NEFISCALE (cod 00.14)	0012	457,000	324,000						
C2. VANZARI DE BUNURI SI SERVICII (cod 36.02+37.02)	0014	457,000	324,000						
Transferuri voluntare, altele decat subventiile (cod 37.02.04+37.02.05)	3702	457,000	324,000						
Varsaminte din sectiunea de functionare	370204	457,000	324,000						
II. VENITURI DIN CAPITAL (cod 39.02)	0015			1,209		1,209	1,209		
Venturi din valorificarea unor bunuri (cod 39.02.01+39.02.03+39.02.04+39.02.07+39.02.10)	3902			1,209		1,209	1,209		

A	B	1	2	3=4+5	4	5	6	7	8=3-6-7
Venturi din valorificarea unor bunuri ale institutiilor publice	390201			1,209		1,209	1,209		
III. OPERATIUNI FINANCIARE (cod 40.02+41.02)	0016			20,000,000		20,000,000	20,000,000		
Incasari din rambursarea imprumuturilor acordate (cod 40.02.13+40.02.14+40.02.16)	4002			20,000,000		20,000,000	20,000,000		
Sume din excedentul bugetului local utilizate pentru finantarea cheltuielilor sectiunii de dezvoltare	400214			20,000,000		20,000,000	20,000,000		
SUBVENTII (cod 00.18)	0017	12,182,000	8,759,000	4,253,665		4,253,665	4,253,665		
SUBVENTII DE LA ALTE NIVELE ALE ADMINISTRATIEI PUBLICE (cod 42.02+43.02)	0018	12,182,000	8,759,000	4,253,665		4,253,665	4,253,665		
Subventii de la bugetul de stat (cod 42.02.01+42.02.05+42.02.10+42.02.12 la 42.02.18+42.02.20+ 42.02.29+42.02.40+42.02.51+42.02.52+42.02.55+ 42.02.62+42.02.65+ 42.02.67+42.02.69)	4202	12,182,000	8,759,000	4,253,665		4,253,665	4,253,665		
Subventii de la bugetul de stat catre bugetele locale pentru finantarea investitiilor in sanatate (cod 42.02.16.01 la 42.02.16.03)	420216	3,002,000	2,700,000						
Subventii de la bugetul de stat catre bugetele locale pentru finantarea aparaturii medicale si echipamentelor de comunicatii in urgenta in sanatate	42021601	3,002,000	2,700,000						
Subventii de la bugetul de stat catre bugetele locale necesare sustinerii derularii proiectelor finantate din fonduri externe nerambursabile (FEN) postaderare	420220	2,103,000		2,102,512		2,102,512	2,102,512		
Finantarea Programului National de Dezvoltare Locala	420265	3,942,000	3,444,000	1,877,439		1,877,439	1,877,439		
Subventii de la bugetul de stat catre bugetele locale necesare stinerii derularii proiectelor finantate din fonduri externe nerambursabile (FEN) postaderare, aferente perioadei de programare 2014 - 2020	420269	3,135,000	2,615,000	273,714		273,714	273,714		
Sume primite de la UE/alti donatori in contul platilor efectuate si prefinantari (cod 45.02.01 la 45.02.05+45.02.07+45.02.08+45.02.15 la 45.02.21)	4502	4,005,000		4,004,786		4,004,786	4,004,786		
Fondul European de Dezvoltare Regionala (cod 45.02.01.01 la 45.02.01.04)	450201	4,005,000		4,004,786		4,004,786	4,004,786		
Sume primite in contul platilor efectuate in anii anteriori	45020102	4,005,000		4,004,786		4,004,786	4,004,786		
Alte sume primite de la UE (cod 46.02.03)	4602			26,506		26,506	26,506		
Alte sume primite din fonduri de la Uniunea Europeana pentru programele operationale finantate din cadrul financiar 2014-2020	460204			26,506		26,506	26,506		

A	B	1	2	3=4+5	4	5	6	7	8=3-6-7
Summe primite de la UE/alti donatori în contul platilor efectuate	4802	16,895,000	13,504,000	1,821,225		1,821,225	1,821,225		
si prefinantari aferente cadrului financiar 2014-2020 (cod 48.02.01 la 48.02.05+48.02.11+48.02.12+48.02.15+48.02.19)									
Fondul European de Dezvoltare Regionala (FEDR) (cod 48.02.01.01 la 48.02.01.03)	480201	14,492,000	11,101,000	1,802,307		1,802,307	1,802,307		
Summe primite în contul platilor efectuate în anul curent	48020101	13,403,000	10,012,000	590,008		590,008	590,008		
me primite în contul platilor efectuate în anii anteriori	48020102	1,089,000	1,089,000	1,212,299		1,212,299	1,212,299		
Fondul Social European (FSE) (cod 48.02.02.01 la 48.02.02.03)	480202	2,403,000	2,403,000	18,918		18,918	18,918		
Summe primite în contul platilor efectuate în anul curent	48020201	423,000	423,000						
Summe primite în contul platilor efectuate în anii anteriori	48020202	1,980,000	1,980,000	18,918		18,918	18,918		


Conducatorul institutiei

MARIUS OPRESCU

Conducatorul compartimentului

financiar-contabil

CONSTANTA DUMITRU



[Handwritten signature]

[Handwritten signature]

CONTUL DE EXECUTIE A BUGETULUI LOCAL- CHELTUIELI

La data de 30.09.2020

Cod 21

-lei-

Denumirea indicatorilor *)	Cod indicator	Credite de angajament		Credite bugetare		Angajamente bugetare	Angajamente legale	Plati efectuate	Angajamente legale de plati	Cheltuieli efective
		1	2	3	4					
A	B									
TOTAL CHELTUIELI (cod 50.02+59.02+63.02+70.02+74.02+79.02)	4902	37,516,000	26,928,000	260,652,000	208,786,000	251,043,183	185,554,512	165,750,436	19,804,076	182,592,042
Partea I-a-SERVICIUL PUBLICE GENERALE (cod 51.02+54.02+55.02+56.02)	5002	6,599,000	3,560,000	53,391,000	35,098,000	44,096,261	32,326,201	26,564,214	5,761,987	22,054,279
Autoritati publice si actiuni externe (cod 51.02.01)	5102	6,599,000	3,560,000	39,363,000	27,379,000	39,300,261	29,582,391	23,862,953	5,719,438	19,367,122
Autoritati executive si legislative (cod 51.02.01.03)	510201	6,599,000	3,560,000	39,363,000	27,379,000	39,300,261	29,582,391	23,862,953	5,719,438	19,367,122
Autoritati executive	51020103	6,599,000	3,560,000	39,363,000	27,379,000	39,300,261	29,582,391	23,862,953	5,719,438	19,367,122
Alte servicii publice generale (cod 54.02.05 la 54.02.07+54.02.10+54.02.50)	5402			12,015,000	6,156,000	2,783,000	1,861,431	1,860,671	760	1,866,751
Fond de rezerva bugetara la dispozitia autoritatilor locale	540205			9,232,000	4,000,000					
Facilii publice comunitare de evidenta a persoanelor	540210			2,713,000	2,086,000	2,713,000	1,832,051	1,832,051		1,832,051
Auٹ servicii publice generale	540250			70,000	70,000	70,000	29,380	28,620	760	24,700
Tranzactii privind datoria publica si imprumuturi	5502			2,013,000	1,563,000	2,013,000	882,379	840,590	41,789	830,406
Partea a II-a APARARE, ORDINE PUBLICA SI SIGURANTA NATIONALA (60.02+61.02)	5902	500,000	500,000	2,608,000	2,349,000	2,608,000	1,024,309	966,147	56,162	924,426
Aparare (cod 60.02.02)	6002			688,000	557,000	688,000	377,928	354,236	23,692	370,232
Aparare nationala	600202			688,000	557,000	688,000	377,928	354,236	23,692	370,232
Ordine publica si siguranta nationala (cod 61.02.03 +61.02.05+61.02.50)	6102	500,000	500,000	1,920,000	1,792,000	1,920,000	646,381	613,911	32,470	554,194
Protectie civila si protectia contra incendiilor (protectie civila nonmilitara)	610205	500,000	500,000	1,920,000	1,792,000	1,920,000	646,381	613,911	32,470	554,194
Partea a III-a CHELTUIELI SOCIAL-CULTURALE(cod 6302	6302	14,557,000	10,521,000	162,629,000	140,074,000	162,314,922	124,552,482	111,016,951	13,535,531	108,708,979

	A	B	1	2	3	4	5	6	7	8=6-7	9
65.02+66.02+67.02+68.02)											
Invatamant (cod 65.02.03 la 65.02.05+65.02.07+65.02.11+65.02.12+65.02.50)	6502				8,485,000	8,013,000	8,485,000	3,011,429	2,830,060	181,369	2,800,270
Invatamant nedefinitibil prin nivel (cod 65.02.07.04)	650207				1,772,000	1,550,000	1,772,000	1,001,459	820,090	181,369	790,300
Invatamant special	65020704				1,772,000	1,550,000	1,772,000	1,001,459	820,090	181,369	790,300
Cheltuieli in domeniul invatamantului	650250				6,713,000	6,463,000	6,713,000	2,009,970	2,009,970		2,009,970
Sanatate (cod 66.02.06+66.02.08+66.02.50)	6602		4,409,000	4,409,000	26,776,000	25,408,000	26,776,000	12,293,662	12,293,662		12,306,787
Servicii medicale in unitati sanitare cu paturi (cod 66.02.06.01+66.02.06.03)	660206		4,409,000	4,409,000	26,526,000	25,158,000	26,526,000	12,052,661	12,052,661		12,065,786
Spitale generale	66020601		4,409,000	4,409,000	26,526,000	25,158,000	26,526,000	12,052,661	12,052,661		12,065,786
Alte cheltuieli in domeniul sanatatii (cod 66.02.50.50)	660250				250,000	250,000	250,000	241,001	241,001		241,001
Alte institutii si actiuni sanitare	66025050				250,000	250,000	250,000	241,001	241,001		241,001
Cultura, recreere si religie (cod 67.02.03+67.02.05+67.02.06+67.02.50)	6702		237,000	237,000	29,700,000	22,592,000	29,698,194	21,276,949	20,423,825	853,124	17,964,498
Servicii culturale (cod 67.02.03.02 la 67.02.03.08+67.02.03.12+67.02.03.30)	670203		237,000	237,000	19,687,000	14,842,000	19,686,028	13,778,767	12,925,643	853,124	12,703,967
Bibliotecii publice comunale, oratensesi, municipale	67020302		37,000	37,000	3,587,000	2,848,000	3,586,028	3,333,737	2,480,613	853,124	2,366,857
Muzee	67020303				3,410,000	2,661,000	3,410,000	2,073,000	2,073,000		2,096,613
Institutii publice de spectacole si concerte	67020304				12,490,000	9,133,000	12,490,000	8,240,497	8,240,497		8,240,497
Consolidarea si restaurarea monumentelor istorice	67020312		200,000	200,000	200,000	200,000	200,000	131,533	131,533		
Servicii religioase	670206				9,813,000	7,550,000	9,812,166	7,498,182	7,498,182		5,260,531
Alte servicii in domeniile culturii, recreerii si religiei	670250				200,000	200,000	200,000				
Jurari si asistenta sociala (cod 68.02.04 la 68.02.06+68.02.10+68.02.11+68.02.12+68.02.15+68.02.50)	6802		9,911,000	5,875,000	97,668,000	84,061,000	97,355,728	87,970,442	75,469,404	12,501,038	75,637,424
Asistenta acordata persoanelor in varsta	680204		3,000,000	2,500,000	39,299,000	34,301,000	39,215,390	34,928,905	29,407,487	5,521,418	30,158,726
Asistenta sociala in caz de boli si invaliditati (cod 68.02.05.02)	680205				700,000	700,000	700,000	389,383	325,732	63,651	364,785
Asistenta sociala in caz de invaliditate	68020502				700,000	700,000	700,000	389,383	325,732	63,651	364,785
Asistenta sociala pentru familie si copii	680206		6,911,000	3,375,000	57,650,000	49,041,000	57,421,338	52,634,376	45,718,407	6,915,969	45,094,300
Alte cheltuieli in domeniul asistentei sociale (cod 68.02.50.50)	680250				19,000	19,000	19,000	17,778	17,778		19,613
Alte cheltuieli in domeniul asistentei sociale	68025050				19,000	19,000	19,000	17,778	17,778		19,613
Partea a IV-a-SERVICIUL SI DEZVOLTARE PUBLICA, LOCUINTE, MEDIU SI APE (cod 70.02+74.02)	6902		200,000	200,000	3,754,000	3,066,000	3,754,000	1,983,457	1,983,457		2,008,173
Locuinte, servicii si dezvoltare publica (cod 70.02.03+70.02.05	7002				734,000	734,000	734,000				94,757

A	B	1	2	3	4	5	6	7	8=6-7	9
la 70.02.07+70.02.50)										
Alimentari cu apa si amenajari hidrotehnice (cod 70.02.05.01+70.02.05.02)	700205			734,000	734,000	734,000				94,757
Alimentare cu apa	70020501			734,000	734,000	734,000				94,757
Protectia mediului (cod 74.02.03+74.02.05+74.02.06+74.02.50)	7402	200,000	200,000	3,020,000	2,332,000	3,020,000	1,983,457	1,983,457		1,913,416
Protectia si gestiunea deseurilor (cod 74.02.05.01+74.02.05.02)	740205	200,000	200,000	3,020,000	2,332,000	3,020,000	1,983,457	1,983,457		1,913,416
Colectarea, tratarea si distrugerea deseurilor	74020502	200,000	200,000	3,020,000	2,332,000	3,020,000	1,983,457	1,983,457		1,913,416
Partea a V-a ACTIVUNI ECONOMICE (80.02+81.02+83.02+84.02+87.02)	7902	15,660,000	12,147,000	38,270,000	28,199,000	38,270,000	25,668,063	25,217,667	450,396	48,896,189
Activuni generale economice, comerciale si de munca (cod 80.02.01+80.02.02)	8002									18,016
Activuni generale economice si comerciale (cod 80.02.01.06+80.02.01.09+80.02.01.10+80.02.01.30)	800201									18,016
Programe de dezvoltare regionala si sociala	80020110									18,016
Transporturi (cod 84.02.03+84.02.04+84.02.06+84.02.50)	8402	15,660,000	12,147,000	38,270,000	28,199,000	38,270,000	25,668,063	25,217,667	450,396	48,878,169
Transport rutier (cod 84.02.03.01 la 84.02.03.03)	840203	15,660,000	12,147,000	38,270,000	28,199,000	38,270,000	25,668,063	25,217,667	450,396	48,878,169
Drumuri si poduri	84020301	15,660,000	12,147,000	38,270,000	28,199,000	38,270,000	25,668,063	25,217,667	450,396	48,878,169
Partea a VII-a REZERVA, EXCEDENT/DEFICIT	9602			-27,956,000	-25,666,000			14,982,643	-14,982,643	
Excedent (98.02.96+98.02.97)	9602			-27,956,000	-25,666,000			14,982,643	-14,982,643	
Excedentul sectiunii de functionare	960296							11,912,817	-11,912,817	
Excedentul sectiunii de dezvoltare	960297			-27,956,000	-25,666,000			3,069,826	-3,069,826	
ACTIUNILE SECTIUNII DE FUNCTIONARE (cod 50.02+59.02+63.02+70.02+74.02+79.02)	4802			199,157,000	160,533,000	189,548,183	156,865,511	138,712,871	18,152,640	135,597,227
Partea I-a SERVICIIL PUBLICE GENERALE (cod 51.02+54.02+55.02+56.02)	5002			42,017,000	27,879,000	32,722,261	25,498,835	20,852,687	4,646,148	20,637,344
Autoritati publice si actiuni externe (cod 51.02.01)	5102			28,079,000	20,250,000	28,016,261	22,755,025	18,151,426	4,603,599	17,950,187
Autoritati executive si legislative (cod 51.02.01.03)	510201			28,079,000	20,250,000	28,016,261	22,755,025	18,151,426	4,603,599	17,950,187
Autoritati executive	51020103			28,079,000	20,250,000	28,016,261	22,755,025	18,151,426	4,603,599	17,950,187
Alte servicii publice generale (cod 54.02.05 la 54.02.07+54.02.10+54.02.50)	5402			11,925,000	6,066,000	2,663,000	1,861,431	1,860,671	760	1,856,751
Fond de rezerva bugetara la dispozitia autoritatilor locale	540205			9,232,000	4,000,000					
Servicii publice comunitare de evidenta a persoanelor	540210			2,623,000	1,996,000	2,623,000	1,832,051	1,832,051		1,832,051
Alte servicii publice generale	540250			70,000	70,000	70,000	29,380	28,620	760	24,700

A	B	1	2	3	4	5	6	7	8=6-7	9
Tranzactii privind datoria publica si imprumuturi	5502			2,013,000	1,563,000	2,013,000	882,379	840,590	41,789	830,406
Partea a II-a APARARE, ORDINE PUBLICA SI SIGURANTA NATIONALA (60.02+61.02)	5902			1,859,000	1,600,000	1,859,000	818,591	762,429	56,162	687,164
Aparare (cod 60.02.02)	6002			680,000	549,000	680,000	377,928	354,236	23,692	344,619
Aparare nationala	600202			680,000	549,000	680,000	377,928	354,236	23,692	344,619
C "ne publica si siguranta nationala (cod b...02.03+61.02.05+61.02.50)	6102			1,179,000	1,051,000	1,179,000	440,663	408,193	32,470	342,545
Protectie civila si protectia contra incendiilor (protectie civila nonmilitara)	610205			1,179,000	1,051,000	1,179,000	440,663	408,193	32,470	342,545
Partea a III-a CHELTUIELI SOCIAL-CULTURALE(cod 65.02+66.02+67.02+68.02)	6302			129,516,000	112,465,000	129,201,922	112,781,713	99,781,779	12,999,934	98,449,727
Invatamant (cod 65.02.03 la 65.02.05+65.02.07+65.02.11+65.02.12+65.02.50)	6502			8,485,000	8,013,000	8,485,000	3,011,429	2,830,060	181,369	2,795,115
Invatamant nedefinit prin nivel (cod 65.02.07.04)	650207			1,772,000	1,550,000	1,772,000	1,001,459	820,090	181,369	785,145
Invatamant special	65020704			1,772,000	1,550,000	1,772,000	1,001,459	820,090	181,369	785,145
Alte cheltuieli in domeniul invatamantului	650250			6,713,000	6,463,000	6,713,000	2,009,970	2,009,970		2,009,970
Sanatare (cod 66.02.06+66.02.08+66.02.50)	6602			4,201,000	4,201,000	4,201,000	4,038,865	4,038,865		4,038,865
Servicii medicale in unitati sanitare cu paturi (cod 66.02.06.01+66.02.06.03)	660206			3,951,000	3,951,000	3,951,000	3,797,864	3,797,864		3,797,864
Spitale generale	66020601			3,951,000	3,951,000	3,951,000	3,797,864	3,797,864		3,797,864
Alte cheltuieli in domeniul sanatatii (cod 66.02.50.50)	660250			250,000	250,000	250,000	241,001	241,001		241,001
Alte institutii si actiuni sanitare	66025050			250,000	250,000	250,000	241,001	241,001		241,001
Jra, recreere si religie (cod 67.02.03+67.02.05+67.02.06+67.02.50)	6702			29,373,000	22,265,000	29,371,194	21,085,159	20,232,035	853,124	17,852,941
Servicii culturale (cod 67.02.03.02 la 67.02.03.08+67.02.03.12+67.02.03.30)	670203			19,360,000	14,515,000	19,359,028	13,586,977	12,733,853	853,124	12,592,410
Biblioteci publice comunale, orasenesi, municipale	67020302			3,550,000	2,811,000	3,549,028	3,333,737	2,480,613	853,124	2,339,170
Muzee	67020303			3,410,000	2,661,000	3,410,000	2,073,000	2,073,000		2,073,000
Institutii publice de spectacole si concerte	67020304			12,400,000	9,043,000	12,400,000	8,180,240	8,180,240		8,180,240
Servicii religioase	670206			9,813,000	7,550,000	9,812,166	7,498,182	7,498,182		5,260,531
Alte servicii in domeniile culturii, recreerii si religiei	670250			200,000	200,000	200,000				
Asigurari si asistenta sociala (cod 68.02.04 la 68.02.06 +68.02.10+68.02.11+68.02.12+68.02.15+68.02.50)	6802			87,457,000	77,986,000	87,144,728	84,646,260	72,680,819	11,965,441	73,762,806
Asistenta acordata persoanelor in varsta	680204			36,099,000	31,701,000	36,015,390	34,928,905	29,407,487	5,521,418	30,071,717

A	B	1	2	3	4	5	6	7	8=6-7	9
Asistenta sociala in caz de boli si invaliditati (cod 68.02.05.02)	680205			700,000	700,000	700,000	389,383	325,732	63,651	364,785
Asistenta sociala in caz de invaliditate	68020502			700,000	700,000	700,000	389,383	325,732	63,651	364,785
Asistenta sociala pentru familii si copii	680206			50,639,000	45,566,000	50,410,338	49,310,194	42,929,822	6,380,372	43,308,526
Alte cheltuieli in domeniul asigurarilor si asistentei sociale (cod 68.02.50.50)	680250			19,000	19,000	19,000	17,778	17,778		17,778
Cheltuieli in domeniul asistentei sociale	68025050			19,000	19,000	19,000	17,778	17,778		17,778
Partea a IV-a SERVICII SI DEZVOLTARE PUBLICA, LOCUINTE, MEDIU SI APE (cod 70.02+74.02)	6902			3,274,000	2,656,000	3,274,000	1,840,774	1,840,774		1,935,537
Locuinte, servicii si dezvoltare publica (cod 70.02.03+70.02.05 la 70.02.07+70.02.50)	7002			734,000	734,000	734,000	734,000			94,757
Alimentare cu apa si amenajari hidrotehnice (cod 70.02.05.01+70.02.05.02)	700205			734,000	734,000	734,000				94,757
Alimentare cu apa	70020501			734,000	734,000	734,000				94,757
Protectia mediului (cod 74.02.03+74.02.05+74.02.06+74.02.50)	7402			2,540,000	1,922,000	2,540,000	1,840,774	1,840,774		1,840,774
Salubritate si gestiunea deseurilor (cod 74.02.05.01+74.02.05.02)	740205			2,540,000	1,922,000	2,540,000	1,840,774	1,840,774		1,840,774
Colectarea, tratarea si distrugerea deseurilor	74020502			2,540,000	1,922,000	2,540,000	1,840,774	1,840,774		1,840,774
Partea a V-a ACTIUNI ECONOMICE (80.02+81.02+83.02+84.02+87.02)	7902			22,491,000	15,933,000	22,491,000	15,925,598	15,475,202	450,396	13,887,467
Transporturi (cod 84.02.03+84.02.04+84.02.06+84.02.50)	8402			22,491,000	15,933,000	22,491,000	15,925,598	15,475,202	450,396	13,887,467
Transport rutier (cod 84.02.03.01 la cod 84.02.03.03)	840203			22,491,000	15,933,000	22,491,000	15,925,598	15,475,202	450,396	13,887,467
Drumuri si poduri	84020301			22,491,000	15,933,000	22,491,000	15,925,598	15,475,202	450,396	13,887,467
Partea a VII-a REZERVE, EXCEDENT/DEFICIT (98.02-99.02)	9802									
EXCEDENT (98.02.96)	9802									
Excedentul sectiunii de functionare	980296									
CHELTUIELILE SECTIUNII DE DEZVOLTARE (cod 50.02+59.02+63.02+70.02+74.02+79.02)	4902		37,516,000	26,928,000	61,495,000	48,253,000	61,495,000	28,689,001	27,037,565	1,651,436
Partea I-a SERVICII PUBLICE GENERALE (cod 51.02+54.02)	5002		6,599,000	3,560,000	11,374,000	7,219,000	11,374,000	6,827,366	5,711,527	1,115,839
Autoritati publice si actiuni externe (cod 51.02.01)	5102		6,599,000	3,560,000	11,284,000	7,129,000	11,284,000	6,827,366	5,711,527	1,416,935
Autoritati executive si legislative (cod 51.02.01.03)	510201		6,599,000	3,560,000	11,284,000	7,129,000	6,827,366	5,711,527	1,115,839	1,416,935
Autoritati executive	51020103		6,599,000	3,560,000	11,284,000	7,129,000	6,827,366	5,711,527	1,115,839	1,416,935
Alte servicii publice generale (cod 54.02.05 la 54.02.07+54.02.10+54.02.50)	5402				90,000	90,000				
Servicii publice comunitare de evidenta a persoanelor	540210				90,000	90,000				

	A	B	1	2	3	4	5	6	7	8=6-7	9
Partea a II-a APARARE, ORDINE PUBLICA SI SIGURANTA NATIONALA (60.02+61.02)	5902		500,000	500,000	749,000	749,000	749,000	205,718	205,718		237,262
Aparare (cod 60.02.02)	6002				8,000	8,000	8,000				25,613
Aparare nationala	600202				8,000	8,000	8,000				25,613
Ordine publica si siguranta nationala (cod 61.02.03+61.02.05+61.02.50)	6102		500,000	500,000	741,000	741,000	741,000	205,718	205,718		211,649
Protecie civila si protectia contra incendiilor (protectie civila normilitara)	610205		500,000	500,000	741,000	741,000	741,000	205,718	205,718		211,649
Partea a III-a CHELTUIELI SOCIAL-CULTURALE (cod 65.02+66.02+67.02+68.02)	6302		14,557,000	10,521,000	33,113,000	27,609,000	33,113,000	11,770,769	11,235,172	535,597	10,259,252
Invatamant (cod 65.02.03 la 65.02.05+65.02.07+65.02.11+65.02.50)	6502										5,155
Invatamant nedefinitibil prin nivel (cod 65.02.07.04)	650207										5,155
Invatamant special	65020704										5,155
Sanatate (cod 66.02.06+66.02.08+66.02.50)	6602		4,409,000	4,409,000	22,575,000	21,207,000	22,575,000	8,254,797	8,254,797		8,267,922
Servicii medicale in unitati sanitare cu paturi (cod 66.02.06.01+66.02.06.03)	660206		4,409,000	4,409,000	22,575,000	21,207,000	22,575,000	8,254,797	8,254,797		8,267,922
Spitale generale	66020601		4,409,000	4,409,000	22,575,000	21,207,000	22,575,000	8,254,797	8,254,797		8,267,922
Cultura, recreere si religie (cod 67.02.03+67.02.05+67.02.06+67.02.50)	6702		237,000	237,000	327,000	327,000	327,000	191,790	191,790		111,557
Servicii culturale (cod 67.02.03.02 la 67.02.03.08+67.02.03.12+67.02.03.30)	670203		237,000	237,000	327,000	327,000	327,000	191,790	191,790		111,557
Teatre publice comunale, orasenesi, municipale	67020302		37,000	37,000	37,000	37,000	37,000				27,687
Muzee	67020303										23,613
Institutiile publice de spectacole si concerte	67020304				90,000	90,000	90,000	60,257	60,257		60,257
Consolidarea si restaurarea monumentelor istorice	67020312		200,000	200,000	200,000	200,000	200,000	131,533	131,533		131,533
Asigurari si asistenta sociala (cod 68.02.04 la 68.02.06+68.02.10+68.02.11+68.02.12+68.02.15+68.02.50)	6802		9,911,000	5,875,000	10,211,000	6,075,000	10,211,000	3,324,182	2,788,585	535,597	1,874,618
Asistenta acordata persoanelor in varsta	680204		3,000,000	2,500,000	3,200,000	2,600,000	3,200,000				87,009
Asistenta sociala pentru familie si copii	680206		6,911,000	3,375,000	7,011,000	3,475,000	7,011,000	3,324,182	2,788,585	535,597	1,785,774
Alte cheltuieli in domeniul asigurarilor si asistentei sociale (cod 68.02.50.50)	680250										1,835
Alte cheltuieli in domeniul asistentei sociale	68025050										1,835
Partea a IV-a-SERVICII SI DEZVOLTARE PUBLICA,	6902		200,000	200,000	480,000	410,000	480,000	142,683	142,683		72,642

A	B	1	2	3	4	5	6	7	8=6-7	9
LOCUINTE, MEDIU SI APE (cod 70.02+74.02)										
Protectia mediului (cod 74.02.03+74.02.05+74.02.06+74.02.50)	7402	200,000	200,000	480,000	410,000	480,000	142,683	142,683		72,642
Salubritate si gestiunea deseurilor (cod 74.02.05.01+74.02.05.02)	740205	200,000	200,000	480,000	410,000	480,000	142,683	142,683		72,642
Colectarea, tratarea si distrugerea deseurilor	74020502	200,000	200,000	480,000	410,000	480,000	142,683	142,683		72,642
Functia av-actiuni economice (cod 80.02+81.02+83.02+84.02+87.02)	7902	15,660,000	12,147,000	15,779,000	12,266,000	15,779,000	9,742,465	9,742,465		35,008,724
Actiuni generale economice, comerciale si de munca (cod 80.02.01+80.02.02)	8002									18,016
Actiuni generale economice si comerciale (cod 80.02.01.06+80.02.01.09+80.02.01.10+80.02.01.30)	800201									18,016
Programe de dezvoltare regionala si sociala	80020110									18,016
Transporturi (cod 84.02.03+84.02.06+84.02.50)	8402	15,660,000	12,147,000	15,779,000	12,266,000	15,779,000	9,742,465	9,742,465		34,990,708
Transport rutier (cod 84.02.03.01 la 84.02.03.03)	840203	15,660,000	12,147,000	15,779,000	12,266,000	15,779,000	9,742,465	9,742,465		34,990,708
Drumuri si poduri	84020301	15,660,000	12,147,000	15,779,000	12,266,000	15,779,000	9,742,465	9,742,465		34,990,708
Partea a VII-a REZERVA, EXCEDENT/DEFICIT (98.02.99.02)	9602			-27,956,000	-25,666,000					-3,069,826
EXCEDENT (98.02.97)	9602			-27,956,000	-25,666,000					-3,069,826
Excedentul sectiunii de dezvoltare	960297			-27,956,000	-25,666,000					-3,069,826

Nota: Se detaliaza pe structura clasificatiei economice (Anexa 7)

Conducatorul institutiei

Conducatorul compartimentului

financiar-contabil

CONSTANTA DUMITRU



Signature

Signature

CONTUL DE EXECUTIE AL INSTITUTIILOR PUBLICE - CHELTUIELI

la data de 30.09.2020

Cod 21 Capitol 5002

Subcapitol

-lei-

DENUMIREA INDICATORILOR*)	Cod indicator	Credite de angajament		Credite bugetare		Angajamente bugetare	Angajamente legale	Plati efectuate	Angajamente legale de plati	Cheltuieli efective
		aprobate la finele perioadei de raportare	trimestriale cumulate	aprobate la finele perioadei de raportare	trimestriale cumulate					
A	B	1	2	3	4	5	6	7	8=6-7	9
TOTAL CHELTUIELI(SECTIUNEA DE FUNCTIONARE+SECTIUNEA DE DEZVOLTARE)		37,516,000	26,928,000	260,652,000	208,786,000	251,043,183	185,554,512	165,750,436	19,804,076	182,592,042
SECTIUNEA DE FUNCTIONARE (cod 01+79+85)				199,157,000	160,533,000	189,548,183	156,865,511	138,712,871	18,152,640	135,597,227
CHELTUIELI CURENTE (10+20+30+40+50+51SF+55SF+57+59)	01			197,355,000	159,181,000	188,123,000	155,440,744	137,738,500	17,702,244	135,597,227
TITLUL I CHELTUIELI DE PERSONAL (cod 10.01 la 10.03)	10			92,764,000	82,565,000	92,764,000	92,764,000	78,741,350	14,022,650	78,528,478
Cheeltuieli salariale in bani (cod 10.01.01+10.01.03 la 10.01.08 +10.01.10 la 10.01.16 +10.01.30)	1001			88,368,000	78,458,000	88,368,000	88,368,000	74,952,255	13,415,745	74,743,324
Salarii de baza	100101			66,156,000	58,246,000	66,156,000	66,156,000	56,491,323	9,664,677	56,955,695
Sporii pentru conditii de munca	100105			6,851,000	6,414,000	6,851,000	6,851,000	6,045,136	805,864	5,940,666
/ sporuri	100106			7,674,000	7,357,000	7,674,000	7,674,000	6,606,617	1,067,383	6,434,089
Indemnizatii platite unor persoane din afara unitatii	100112			1,179,000	909,000	1,179,000	1,179,000	861,933	317,067	777,136
Indemnizatii de delegare	100113			49,000	39,000	49,000	49,000	1,710	47,290	1,710
Indemnizatii de hrana	100117			4,880,000	4,450,000	4,880,000	4,880,000	4,181,709	698,291	4,132,312
Alte drepturi salariale in bani	100130			1,579,000	1,043,000	1,579,000	1,579,000	763,827	815,173	501,716
Cheeltuieli salariale in natura (cod 10.02.01 la 10.02.06+10.02.30)	1002			2,397,000	2,372,000	2,397,000	2,397,000	2,104,564	292,436	2,100,723
Transportul la si de la locul de munca	100205			112,000	87,000	112,000	112,000	37,530	74,470	37,530
Tichete de vacanta	100206			2,285,000	2,285,000	2,285,000	2,285,000	2,067,034	217,966	2,063,193
Contributii (cod 10.03.01 la 10.03.06)	1003			1,999,000	1,735,000	1,999,000	1,999,000	1,684,531	314,469	1,684,431
Contributia asiguratorie pentru munca	100307			1,999,000	1,735,000	1,999,000	1,999,000	1,684,531	314,469	1,684,431
TITLUL II BUNURI SI SERVICII (cod 20.01 la 20.06+20.09 la	20			48,234,000	33,934,000	48,234,000	32,066,055	28,743,423	3,322,632	28,969,573

	A	B	1	2	3	4	5	6	7	8=6-7	9
20.16+20.18 la 20.25+20.27+20.30)											
Bunuri si servicii (cod 20.01.01 la 20.01.09+20.01.30)	2001				11,527,000	8,354,000	11,527,000	7,244,400	5,623,853	1,620,547	5,885,584
Furnituri de birou	200101				224,000	166,000	224,000	127,930	122,036	5,894	200,742
Materiale pentru curatenie	200102				410,000	318,000	410,000	202,684	168,053	34,631	308,840
Incalzit, iluminat si forta motrica	200103				3,034,000	2,420,000	3,034,000	3,034,000	2,019,401	1,014,599	1,908,347
canal si salubritate	200104				760,000	568,000	760,000	760,000	519,859	240,141	545,546
Carburanti si lubrifianti	200105				543,000	526,000	543,000	460,413	460,413		295,518
Piese de schimb	200106				121,000	86,000	121,000	48,201	48,201		52,936
Transport	200107				30,000	24,000	30,000	4,915	4,915		4,915
Posta, telecomunicatii, radio, tv, internet	200108				492,000	394,000	492,000	492,000	326,325	165,675	347,792
Materiale si prestari de servicii cu caracter functional	200109				1,130,500	965,500	1,130,500	368,045	363,483	4,562	554,823
Alte bunuri si servicii pentru intretinere si functionare	200130				4,782,500	2,886,500	4,782,500	1,746,212	1,591,167	155,045	1,646,125
Reparatii curente	2002				17,102,000	11,123,000	17,102,000	10,574,083	10,574,083		10,574,083
Hrana (cod 20.03.01+20.03.02)	2003				3,542,000	2,002,000	3,542,000	3,232,315	1,996,533	1,235,782	2,503,017
Hrana pentru oameni	200301				3,542,000	2,002,000	3,542,000	3,232,315	1,996,533	1,235,782	2,503,017
Medicamente si materiale sanitare (cod 20.04.01 la 20.04.04)	2004				922,000	777,000	922,000	768,714	563,093	205,621	622,315
Medicamente	200401				210,000	185,000	210,000	138,709	138,709		166,388
Materiale sanitare	200402				712,000	592,000	712,000	630,005	424,384	205,621	455,927
Bunuri de natura obiectelor de inventar (cod 20.05.01+20.05.03+20.05.30)	2005				1,956,000	1,219,000	1,956,000	552,510	552,510		8,477
Uniforme si echipament	200501				351,500	181,500	351,500	3,231	3,231		2,717
Alte obiecte de inventar	200503				130,000	90,000	130,000	8,969	8,969		1,019
Alte obiecte de inventar	200530				1,474,500	947,500	1,474,500	540,310	540,310		4,741
Deplasari, delasari, transferari (cod 20.06.01+20.06.02)	2006				154,000	101,000	154,000	33,881	33,881		33,881
Deplasari interne, delasari, transferari	200601				124,000	101,000	124,000	33,881	33,881		33,881
Deplasari in strainatate	200602				30,000		30,000				
Carti, publicatii si materiale documentare	2011				261,000	158,000	261,000	96,888	96,888		16,445
Pregatire profesionala	2013				127,000	90,000	127,000	37,594	37,594		37,594
Protectia muncii	2014				20,000	14,000	20,000	8,996	8,996		10,121
Comisioane si alte costuri aferente imprumuturilor (cod 20.24.01 la 20.24.02)	2024				14,000	14,000	14,000	12,911	12,911		12,906
Comisioane si alte costuri aferente imprumuturilor interne	202402				14,000	14,000	14,000	12,911	12,911		12,906

A		B	1	2	3	4	5	6	7	8=6-7	9
Alte cheltuieli (cod 20.30.01 la 20.30.04+20.30.06+20.30.07+20.30.09+20.30.30)		2030			12,609,000	10,082,000	12,609,000	9,503,763	9,243,081	260,682	9,285,150
Reclama si publicitate		203001			85,000	48,000	85,000	36,602	36,602		36,602
Protocol si reprezentare		203002			175,000	25,000	175,000	2,620	2,620		
Prime de asigurare non-viata		203003			64,000	51,000	64,000	29,185	29,185		29,185
Fondul Presedintelui/Fondul conducatorului institutiei publice		203007			6,000	5,000	6,000	4,050	4,050		4,050
Alte cheltuieli cu bunuri si servicii		203030			12,279,000	9,953,000	12,279,000	9,431,306	9,170,624	260,682	9,215,313
TITLUL III DOBANZI (cod 30.01 la 30.03)		30			1,999,000	1,549,000	1,999,000	869,468	827,679	41,789	817,500
Dobanzi aferente datoriei publice interne (cod 30.01.01+30.01.02)		3001			1,999,000	1,549,000	1,999,000	869,468	827,679	41,789	817,500
Dobanzi aferente datoriei publice interne directe		300101			1,999,000	1,549,000	1,999,000	869,468	827,679	41,789	817,500
TITLUL V FONDURI DE REZERVA (cod 50.04)		50			9,232,000	4,000,000					
Fond de rezerva bugetara la dispozitia autoritatilor locale		5004			9,232,000	4,000,000					
TITLUL VI TRANSFERURI INTRE UNITATI ALE ADMINISTRATIEI PUBLICE (cod 51.01) (cod 51.01)		51			23,311,000	18,578,000	23,311,000	16,808,933	16,808,933		16,808,933
Transferuri curente (cod 51.01.01+51.01.03+51.01.05+51.01.14+51.01.15+51.01.24+51.01.26+51.01.31+51.01.39+51.01.46+51.01.49+51.01.60+51.01.61+51.01.64)		5101			23,311,000	18,578,000	23,311,000	16,808,933	16,808,933		16,808,933
Transferuri catre institutii publice		510101			18,433,000	13,700,000	18,433,000	12,085,291	12,085,291		12,085,291
Transferuri din bugetele consiliilor locale si judetene pentru acordarea unor ajutoare		510124			908,000	908,000	908,000	908,000	908,000		908,000
Transferuri din bugetele locale pentru finantarea cheltuielilor curente din domeniul sanatatii		510146			3,951,000	3,951,000	3,951,000	3,797,864	3,797,864		3,797,864
Transferuri aferente cheltuielilor cu alocația de hrana și cu indemnizația de cazare pentru personalul din serviciile sociale publice aflat în izolare preventivă la locul de muncă		510176			19,000	19,000	19,000	17,778	17,778		17,778
TITLUL VII ALTE TRANSFERURI (cod 55.01+55.02)		55			3,214,000	2,576,000	3,214,000	1,840,774	1,840,774		1,935,531
Transferuri interne (55.01.18+55.01.63+55.01.65)		5501			3,189,000	2,576,000	3,189,000	1,840,774	1,840,774		1,935,531
Suma reprezentând contribuția unităților administrativ-teritoriale la Fondul IID		550165			3,189,000	2,576,000	3,189,000	1,840,774	1,840,774		1,935,531
B. Transferuri curente în străinătate (catre organizații internaționale) (cod 55.02.01+55.02.04)		5502			25,000		25,000				
Contribuții și cotizații la organisme internaționale		550201			25,000		25,000				
TITLUL IX ASISTENȚA SOCIALĂ (cod 57.02)		57			7,587,000	7,470,000	7,587,000	2,591,498	2,587,459	4,039	2,587,459

A		B	1	2	3	4	5	6	7	8=6-7	9
Ajutoare sociale (cod 57.02.01 la 57.02.05)	5702				7,587,000	7,470,000	7,587,000	2,591,498	2,587,459	4,039	2,587,459
Ajutoare sociale in numerar	570201				1,097,000	986,000	1,097,000	576,548	572,509	4,039	572,509
Ajutoare sociale in natura	570202				6,490,000	6,484,000	6,490,000	2,014,950	2,014,950		2,014,950
TITLUL XI ALTE CHELTUIELI (cod 59.01+59.02+59.08+59.11+59.12+59.15+59.17+59.20+59.22+ 5+59.30+59.35)	59				11,014,000	8,509,000	11,014,000	8,500,016	8,188,882	311,134	5,949,753
Sustinerea cultelor	5912				1,700,000	1,700,000	1,700,000	1,700,000	1,700,000		98,200
Contributii la salarizarea personalului neclerical	5915				8,113,000	5,850,000	8,113,000	5,799,016	5,799,016		5,162,331
Actiuni cu caracter stiintific si social-cultural	5922				200,000	200,000	200,000				
Sume aferente persoanelor cu handicap neincadrate	5940				1,001,000	759,000	1,001,000	1,001,000	689,866	311,134	689,222
OPERATIUNI FINANCIARE (cod 80+81)	79				1,802,000	1,352,000	1,802,000	1,801,584	1,351,188	450,396	
TITLUL XVII RAMBURSARI DE CREDITE (cod 81.01+81.02)	81				1,802,000	1,352,000	1,802,000	1,801,584	1,351,188	450,396	
Rambursari de credite interne (cod 81.02.01+81.02.02+ 81.02.05)	8102				1,802,000	1,352,000	1,802,000	1,801,584	1,351,188	450,396	
Rambursari de credite aferente datoriei publice interne locale	810205				1,802,000	1,352,000	1,802,000	1,801,584	1,351,188	450,396	
TITLUL XIX PLATI EFECTUATE IN ANII PRECEDENTI SI RECUPERATE IN ANUL CURENT(85.01)	85F						-376,817	-376,817	-376,817		
Plati efectuate in anii precedenti si recuperate in anul curent (cod 85.01.01)	8501F						-376,817	-376,817	-376,817		
Plati efectuate in anii precedenti si recuperate in anul curent in sectiunea de functionare a bugetului local	850101						-376,817	-376,817	-376,817		
SFECTIUNEA DE DEZVOLTARE (cod 5+56+58+70+81+85)			37,516,000	26,928,000	61,495,000	48,253,000	61,495,000	28,689,001	27,037,565	1,651,436	46,994,815
TITLUL VI TRANSFERURI INTRE UNITATI ALE ADMINISTRATIEI PUBLICE (cod 51.02)	51				18,346,000	16,978,000	18,346,000	8,312,054	8,312,054		8,312,054
Transferuri de capital (cod 51.02.12+51.02.28+51.02.29)	5102				18,346,000	16,978,000	18,346,000	8,312,054	8,312,054		8,312,054
Transferuri din bugetele locale pentru finantarea cheltuielilor de capital din domeniul sanatatii	510228				18,166,000	16,798,000	18,166,000	8,251,797	8,251,797		8,251,797
Alte transferuri de capital catre institutii publice	510229				180,000	180,000	180,000	60,257	60,257		60,257
TITUL VIII PROIECTE CU FINANTARE DIN FONDURI EXTERNE NERAMBURSABILE (FEN) POSTADERARE (cod 56.01 la 56.05+cod 56.07+56.08+56.11+56.15 la 56.18 +56.25+56.27+56.28+56.40)	56										612,226
Programe din Fondul European de Dezvoltare Regionala	5601										605,891

	A	B	1	2	3	4	5	6	7	8=6-7	9
(FEDR) (cod 56.01.01 la 56.01.03)											
Finantarea nationala*)	560101										605,891
Programa din Fondul Social European (FSE) (cod 56.02.01 la 56.02.03)	5602										6,335
Finantarea nationala*)	560201										6,335
T JL X Proiecte cu finantare din fonduri externe nerambursabile aferente cadrului financiar 2014-2020 (cod 58.01 la 58.05+58.11+58.12+58.15+58.16+58.30)	58	9,040,000	8,254,000	9,040,000	8,254,000	9,040,000	2,385,561	2,385,561			1,744,825
Programa din Fondul European de Dezvoltare Regionala (FEDR) (cod 58.01.01 la 58.01.03)	5801	5,779,000	5,779,000	5,779,000	5,779,000	5,779,000	658,632	658,632			49,806
Finantarea nationala	580101	1,809,000	1,809,000	1,809,000	1,809,000	1,809,000	208,721	208,721			39,701
Finantarea externa nerambursabila	580102	3,932,000	3,932,000	3,932,000	3,932,000	3,932,000	434,393	434,393			10,105
Cheptuile neeligibile	580103	38,000	38,000	38,000	38,000	38,000	15,518	15,518			
Programa din Fondul Social European (FSE) (cod 58.02.01 la 58.02.03)	5802	3,261,000	2,475,000	3,261,000	2,475,000	3,261,000	1,726,929	1,726,929			1,695,019
Finantarea nationala	580201	506,000	384,000	506,000	384,000	506,000	267,948	267,948			288,172
Finantarea externa nerambursabila	580202	2,755,000	2,091,000	2,755,000	2,091,000	2,755,000	1,458,981	1,458,981			1,406,847
CHELTUIELI DE CAPITAL ((cod 71+72+75)	70	28,476,000	18,674,000	29,645,000	19,673,000	29,645,000	13,528,032	12,992,435			535,597
TITLUL XIII ACTIVE NEFINANCIARE (cod 71.01 + 71.03)	71	28,476,000	18,674,000	29,645,000	19,673,000	29,645,000	13,528,032	12,992,435			535,597
Active fixe (cod 71.01.01 la 71.01.03+71.01.30)	7101	28,476,000	18,674,000	29,645,000	19,673,000	29,645,000	13,528,032	12,992,435			36,325,710
Constructii	710101	28,476,000	18,674,000	28,476,000	18,674,000	28,476,000	13,287,565	12,751,968			35,574,940
Mecanice, echipamente si mijloace de transport	710102			312,000	312,000	312,000	69,870	69,870			612,632
Mobilier, aparatura birou si alte active corporale	710103			31,000	31,000	31,000	29,144	29,144			90,136
Alte active fixe	710130			826,000	656,000	826,000	141,453	141,453			48,002
OPERATIUNI FINANCIARE (cod 81)	79			4,464,000	3,348,000	4,464,000	4,463,354	3,347,515			1,115,839
TITLUL XVII RAMBURSARI DE CREDITE (cod 81.04)	81			4,464,000	3,348,000	4,464,000	4,463,354	3,347,515			1,115,839
Rambursarea imprumuturilor contractate pentru finantarea proiectelor cu finantare UE	8104			4,464,000	3,348,000	4,464,000	4,463,354	3,347,515			1,115,839
TITLUL VI TRANSFERURI INTRE UNITATI ALE ADMINISTRATIEI PUBLICE (cod 51.01+51.02)	51			41,657,000	35,556,000	41,657,000	25,120,987	25,120,987			25,120,987
TITLUL VII ALTE TRANSFERURI (cod 55.01+55.02)	55			3,214,000	2,576,000	3,214,000	1,840,774	1,840,774			1,935,531
TITLUL XVI RAMBURSARI DE CREDETE	81			6,266,000	4,700,000	6,266,000	6,264,938	4,698,703			1,566,235
	84						-376,817	-376,817			


A	B	1	2	3	4	5	6	7	8=6-7	9
OPERATIUNI FINANCIARE (cod 81)	79			6,266,000	4,700,000	6,266,000	6,264,938	4,698,703	1,566,235	
A. CHELTUIELILE CURENTE (10+20+30+40+50+51+55+56+58+57+59)	01	9,040,000	8,254,000	224,741,000	184,413,000	215,509,000	166,138,359	148,436,115	17,702,244	146,266,332
TITLUL XIX PLATI EFECTUATE IN ANII PRECEDENTI SI RECUPERATE IN ANUL CURENT (85.01)	85					-376,817	-376,817	-376,817		
F efectuate in anii precedenti si recuperate in anul curent (cod 85.01.02+85.01.05)	8501					-375,983	-375,983	-375,983		

*) Se inscriu denumirea si simbolul capitolului din bugetul aprobat detaliate pe titluri , articole, alineate, pe structura clasificatiei economice

(bugetele locale, bugetul creditelor externe, bugetul creditelor interne, bugetul fondurilor externe nerambursabile - sursa D, institutii finantate integral sau partial din venituri proprii/activitati finantate integral din veniturii proprii)
NOTA: Sumele inscise in col. 6 "Plati efectuate" cu semnul minus la Titlul 85, art. 85.01 "Plati efectuate din precedenti si recuperate in anul curent", se inscriu si pe col. 4 "Angajamente bugetare" si col. 5 "Angajamente legale" la acelasi cod tot cu semnul minus , astfel incat in col. 7 "Angajamente legale de plati" sa nu fie raportate sume.

Conducatorul institutiei

MARIUS OPRESCU



Conducatorul compartimentului

financiar-contabil
CONSTANTA DUMITRU

CONTUL DE EXECUTIE A BUGETULUI CREDITELOR INTERNE- CHELTUIELI

La data de 30.09.2020

Cod 21

-lei-


Denumirea indicatorilor *)	Cod indicator	Credite de angajament		Credite bugetare		Angajamente bugetare	Angajamente legale	Plati efectuate	Angajamente legale de plati	Cheltuieli efective
		aprobate la finele perioadei de raportare	trimestriale cumulate	aprobate la finele perioadei de raportare	trimestriale cumulate					
A	B	1	2	3	4	5	6	7	8=6-7	9
TOTAL CHELTUIELI (cod 50.07+59.07+63.07+70.07+74.07.79.07)	4907	33,156,000	33,156,000	33,156,000	33,156,000	33,156,000	3,727,329	3,727,329		
Partea I-a SERVICII PUBLICE GENERALE (cod51.07+54.07)	5007	1,485,000	1,485,000	1,485,000	1,485,000	1,485,000	842,112	842,112		
Autoritati publice si actiuni externe (cod 51.07.01)	5107	1,485,000	1,485,000	1,485,000	1,485,000	1,485,000	842,112	842,112		
Autoritati executive si legislative	510701	1,485,000	1,485,000	1,485,000	1,485,000	1,485,000	842,112	842,112		
Autoritati executive	51070103	1,485,000	1,485,000	1,485,000	1,485,000	1,485,000	842,112	842,112		
Partea a III-a CHELTUIELI SOCIAL-CULTURALE(cod 65.07+66.07+67.07+68.07)	6307	4,760,000	4,760,000	4,760,000	4,760,000	4,760,000	2,546,905	2,546,905		
Cultura, recreere si religie (cod 67.07.03+67.07.05+67.07.50)	6707	4,760,000	4,760,000	4,760,000	4,760,000	4,760,000	2,546,905	2,546,905		
Servicii culturale (cod 67.07.03.02 la cod 67.07.03.08+67.07.03.12+67.07.03.30)	670703	4,760,000	4,760,000	4,760,000	4,760,000	4,760,000	2,546,905	2,546,905		
Localitati publice comunale, orasenesi, municipale	67070302	490,000	490,000	490,000	490,000	490,000	4,998	4,998		
Consolidarea si restaurarea monumentelor istorice	67070312	4,270,000	4,270,000	4,270,000	4,270,000	4,270,000	2,541,907	2,541,907		
Partea V-a ACTIUNI ECONOMICE (cod 80.07+81.07+83.07+84.07+ 87.07)	7907	26,911,000	26,911,000	26,911,000	26,911,000	26,911,000	338,312	338,312		
Transporturi (cod 84.07.03+ 84.07.06+84.07.50)	8407	26,911,000	26,911,000	26,911,000	26,911,000	26,911,000	338,312	338,312		
Transport rutier (cod 84.07.03.01 la 84.07.03.03)	840703	26,911,000	26,911,000	26,911,000	26,911,000	26,911,000	338,312	338,312		
Drumuri si poduri	84070301	26,911,000	26,911,000	26,911,000	26,911,000	26,911,000	338,312	338,312		
CHELTUIELILE SECTIUNII DE DEZVOLTARE(cod 50.07+59.07+63.07+70.07+74.07+79.07)	4907	33,156,000	33,156,000	33,156,000	33,156,000	33,156,000	3,727,329	3,727,329		
Partea I-a SERVICII PUBLICE GENERALE(cod51.07+54.07)	5007	1,485,000	1,485,000	1,485,000	1,485,000	1,485,000	842,112	842,112		
Autoritati publice si actiuni externe (cod 51.07.01)	5107	1,485,000	1,485,000	1,485,000	1,485,000	1,485,000	842,112	842,112		

	A	B	1	2	3	4	5	6	7	8=6-7	9
Autoritati executive si legislative (cod 51.07.01.03)	510701	510701	1,485,000	1,485,000	1,485,000	1,485,000	1,485,000	842,112	842,112		
Autoritati executive	51070103	51070103	1,485,000	1,485,000	1,485,000	1,485,000	1,485,000	842,112	842,112		
Partea III-a CHELTUIELI SOCIAL-CULTURALE (cod 65.07+66.07+67.07+68.07)	6307	6307	4,760,000	4,760,000	4,760,000	4,760,000	4,760,000	2,546,905	2,546,905		
Cultura, recreere si religie (cod 67.07.03+67.07.05+67.07.50)	6707	6707	4,760,000	4,760,000	4,760,000	4,760,000	4,760,000	2,546,905	2,546,905		
Servicii culturale (cod 67.07.03.02 la cod 67.07.03.08+67.07.03.12+67.07.03.30)	670703	670703	4,760,000	4,760,000	4,760,000	4,760,000	4,760,000	2,546,905	2,546,905		
Biblioteci publice comunale, orasenesi, municipale	67070302	67070302	490,000	490,000	490,000	490,000	490,000	4,998	4,998		
Consolidarea si restaurarea monumentelor istorice	67070312	67070312	4,270,000	4,270,000	4,270,000	4,270,000	2,541,907	2,541,907			
Partea V-a ACTIVUNI ECONOMICE (cod 80.07+81.07+83.07+84.07+ 87.07)	7907	7907	26,911,000	26,911,000	26,911,000	26,911,000	26,911,000	338,312	338,312		
Transporturi (cod 84.07.03+84.07.06+84.07.50D)	8407	8407	26,911,000	26,911,000	26,911,000	26,911,000	26,911,000	338,312	338,312		
Transport rutier (cod 84.07.03.01 la 84.07.03.03)	840703	840703	26,911,000	26,911,000	26,911,000	26,911,000	26,911,000	338,312	338,312		
Drumuri si poduri	84070301	84070301	26,911,000	26,911,000	26,911,000	26,911,000	26,911,000	338,312	338,312		

Nota: Se detaliaza pe structura clasificatiei economice (Anexa 7)

Conducatorul institutiei

MARIUS OPRESCU

Conducatorul compartimentului

financiar-contabil

CONSTANTA DUMITRU



CONTUL DE EXECUȚIE AL INSTITUȚIILOR PUBLICE - CHELTUIELI

la data de 30.09.2020

Cod 21 Capitol 5007

Subcapitol


-lei-

DENUMIREA INDICATORILOR ^{*)}	Cod indicator	Credite de angajament		Credite bugetare		Angajamente bugetare	Angajamente legale	Plati efectuate	Angajamente legale de platit	Cheltuieli efective
		aprobate la finele perioadei de raportare	trimestriale cumulate	aprobate la finele perioadei de raportare	trimestriale cumulate					
A	B	1	2	3	4	5	6	7	8=6-7	9
TOTAL CHELTUIELI(SECTIUNEA DE FUNCȚIONARE+SECTIUNEA DE DEZVOLTARE)		33,156,000	33,156,000	33,156,000	33,156,000	33,156,000	3,727,329	3,727,329		
SECTIUNEA DE DEZVOLTARE (cod 51+55+56+58+70+81+85)	D	33,156,000	33,156,000	33,156,000	33,156,000	33,156,000	3,727,329	3,727,329		
TITLUL X Proiecte cu finanțare din fonduri externe nerambursabile aferente cadrului financiar 2014-2020 (cod 58.01 la 58.05+58.11+58.12+58.15+58.16+58.30)	58	33,156,000	33,156,000	33,156,000	33,156,000	33,156,000	3,727,329	3,727,329		
Programa din Fondul European de Dezvoltare Regionala (FEDR) (cod 58.01.01 la 58.01.03)	5801	33,156,000	33,156,000	33,156,000	33,156,000	33,156,000	3,727,329	3,727,329		
Finanțarea naționala	580101	4,964,000	4,964,000	4,964,000	4,964,000	4,964,000	447,291	447,291		
Finanțarea externă nerambursabilă	580102	27,464,000	27,464,000	27,464,000	27,464,000	27,464,000	3,280,000	3,280,000		
Cheltuieli neeligibile	580103	728,000	728,000	728,000	728,000	728,000	38	38		
A. CHELTUIELILE CURENTE (10+20+30+40+50+51+55+56+58+57+59)	01	33,156,000	33,156,000	33,156,000	33,156,000	33,156,000	3,727,329	3,727,329		

*) Se inscriu denumirea si simbolul capitolelor din bugetul aprobat detaliate pe titluri , articole, alineate, pe structura clasificatiei economice (bugetele locale, bugetul creditelor externe, bugetul creditelor interne, bugetul fondurilor externe nerambursabile - sursa D, institutii finantate integral sau partial din venituri proprii/activitati finantate integral din veniturii proprii)
NOTA: Summele inscrite in col. 6 "Plati efectuate" cu semnul minus la Titlul 85, art. 85.01 "Plati efectuate din precedenti si recuperate in anul curent", se inscriu si pe col. 4 "Angajamente bugetare" si col. 5 "Angajamente legale" la aceiasi cod tot cu semnul minus , astfel incat in col. 7 "Angajamente legale de plati" sa nu fie raportate sume.

Conducatorul institutiei

MARIUS OPRESCU



Conducatorul compartimentului

**financiar-contabil
CONSTANTA DUMITRU**



CONTUL DE EXECUTIE A BUGETULUI FONDURILOR EXTERNE NERAMBURSABILE- CHELTUIELI

la data de 30.09.2020

Cod 21


-lei-

Denumirea indicatorilor *)	Cod indicator	Credite de angajament		Credite bugetare		Angajamente bugetare	Angajamente legale	Plati efectuate	Angajamente legale de platit	Cheltuieli efective
		aprobate la finele perioadei de raportare	trimestriale cumulate	aprobate la finele perioadei de raportare	trimestriale cumulate					
A	B	1	2	3	4	5	6	7	8=6-7	9
TOTAL CHELTUIELI ALE SECTIUNII DE DEZVOLTARE (50.08+59.08+63.08+70.08+74.08+79.08)	4908									120,707
Partea III-a CHELTUIELI SOCIAL-CULTURALE (cod 65.08+66.08+67.08+68.08)	6308									120,707
Asigurari si asistenta sociala (cod 68.08.02+68.08.04 la 68.08.06+68.08.11+68.08.15+68.08.50)	6808									120,707
Asistenta sociala pentru familie si copii	680806									120,707

Nota: Se detaliaza pe structura clasificatiei economice (Anexa 7)

Conducatorul institutiei

MARIUS OPRESCU

Conducatorul compartimentului

financiar-contabil

CONSTANTA DUMITRU



CONTUL DE EXECUTIE AL INSTITUTIILOR PUBLICE - CHELTUIELI

la data de 30.09.2020

Cod 21 Capitol 5008

Subcapitol


-lei-

DENUMIREA INDICATORILOR*)	Cod indicator	Credite de angajament		Credite bugetare		Angajamente bugetare	Angajamente legale	Plati efectuate	Angajamente legale de plati	Cheltuieli efective
		1 aprobate la finele perioadei de raportare	2 trimestriale cumulate	3 aprobate la finele perioadei de raportare	4 trimestriale cumulate					
A	B	1	2	3	4	5	6	7	8=6-7	9
TOTAL CHELTUIELI(SECTIUNEA DE FUNCTIONARE+SECTIUNEA DE DEZVOLTARE)										120,707
SECTIUNEA DE DEZVOLTARE (cod 51+55+56+58+70+81+85)										120,707
Titlul VIII PROIECTE CU FINANTARE DIN FONDURI EXTERNE NERAMBURSABILE (FEN) POSTADERARE (cod 56.01 la 56.05+cod 56.07+56.08+56.11+56.15 la 56.18 +56.25+56.27+56.28+56.40)	56									5,654
Mecanismul financiar norvegian (cod 56.18.01 la 56.18.03)	5618									5,654
Finantarea nationala*)	561801									848
Finantarea externa nerambursabila*)	561802									4,806
CHELTUIELI DE CAPITAL ((cod 71+72+75)	70									115,053
TITLUL XIII ACTIVE NEFINANCIARE (cod 71.01 + 71.03)	71									115,053
Active fixe (cod 71.01.01 la 71.01.03+71.01.30)	7101									115,053
Constructii	710101									115,053
A. CHELTUIELILE CURENTE (10+20+30+40+50+51+55+56+58+57+59)	01									5,654

*) Se inscriu denumirea si simbolul capitolului din bugetul aprobat detaliate pe titluri , articole, aliniate, pe structura clasificatiei economice (bugetele locale, bugetul creditelor externe, bugetul creditelor interne, bugetul fondurilor externe nerambursabile - sursa D, institutii finantate integral sau partial din venituri proprii/activitati finantate integral din venituri proprii) NOTA: Summele inscrise in col. 6 "Plati efectuate" cu semnul minus la Titlul 85, art. 85 01 "Plati efectuate din precedenti si recuperate in anul curent", se inscriu si pe col. 4 "Angajamente bugetare" si col. 5 "Angajamente legale" la acelasi cod tot cu semnul minus , astfel incat in col. 7 "Angajamente legale de plati" sa nu fie raportate sume.

Conducatorul institutiei

MARIUS OPRESCU



Conducatorul compartimentului

financiar-contabil

CONSTANTA DUMITRU

CONTUL DE EXECUTIE

A BUGETULUI INSTITUTIILOR PUBLICE SI ACTIVITATILOR FINANTATE INTEGRAL SAU PARTIAL DIN VENITURI PROPRII (DE SUBORDONARE LOCALA) -VENITURI

la data de 30.09.2020

Cod 20

-lei-

Denumirea indicatorilor	Cod indicator	Prevederi bugetare		Total, din care:	Drepturi constatate			Incasari realizate	Stingeri pe alte cai decat incasari	Drepturi constatate de incasat
		Initiale	Definitive		din anii precedenti	din anul curent	6			
A	B	1	2	3=4+5	4	5	6	7	8=3-6-7	
TOTAL VENITURI (cod 00.02+00.15+00.16+00.17+45.10+48.10)	000110	430,523,000	342,632,000	241,624,401	13,265,646	228,358,755	236,898,624		4,725,777	
I. VENITURI CURENTE (cod 00.03+00.12)	0002	379,596,000	299,007,000	213,568,746	13,265,646	200,303,100	208,842,969		4,725,777	
C. VENITURI NEFISCALE (cod 00.13+00.14)	2900	379,596,000	299,007,000	213,568,746	13,265,646	200,303,100	208,842,969		4,725,777	
C1. VENITURI DIN PROPRIETATE (cod 30.10+31.10)	3000	40,000	30,000	18,010	2,334	15,676	16,178		1,832	
Venturi din proprietate (cod 30.10.05+30.10.08+30.10.09+30.10.50)	3010	40,000	30,000	18,010	2,334	15,676	16,178		1,832	
Venturi din concesiuni si inchirieri (cod 30.10.05.30)	301005	40,000	30,000	18,010	2,334	15,676	16,178		1,832	
Alte venituri din concesiuni si inchirieri de catre institutiile publice	30100530	40,000	30,000	18,010	2,334	15,676	16,178		1,832	
C2. VANZARI DE BUNURI SI SERVICII (cod 33.10+34.10+35.10+36.10+37.10)	3300	379,556,000	298,977,000	213,550,736	13,263,312	200,287,424	208,826,791		4,723,945	
anturi din prestari de servicii si alte activitati (cod 33.10.05+33.10.08+33.10.09+33.10.13+ 33.10.14+ 33.10.16+33.10.17+33.10.19 la 33.10.21+33.10.30 la 33.10.32+33.10.50)	3310	376,796,000	296,221,000	210,803,930	13,263,312	197,540,618	206,079,985		4,723,945	
Venturi din prestari de servicii	331008	8,517,000	6,805,000	5,349,217	566,347	4,782,870	4,509,690		839,527	
Venturi din valorificarea produselor obtinute din activitatea proprie sau anexa	331016	50,000	35,000	3,190	21,967	-18,777	2,290		900	
Venturi din sebari si spectacole scolare, manifestari culturale, artistice si sportive	331019	160,000	150,000	6,500		6,500	6,500			
Venturi din contractele incheiate cu casele de asigurari sociale de sanatate	331021	307,153,000	241,060,000	177,825,232	12,674,998	165,150,234	173,941,714		3,883,518	
Venturi din contractele incheiate cu directiile de sanatate publica din sume alocate de la bugetul de stat	331030	40,050,000	30,050,000	24,340,898		24,340,898	24,340,898			
Venturi din contractele incheiate cu directiile de sanatate	331031	13,730,000	12,000,000							

A	B	1	2	3=4+5	4	5	6	7	8=3-6-7
43.10.25 la 43.10.27+43.10.31+43.10.32+43.10.33+43.10.35)									
Subventii pentru institutii publice	431009	18.433.000	13.700.000	12.085.291		12.085.291	12.085.291		
Subventii din bugetele locale pentru finantarea cheltuielilor curente din domeniul sanatatii	431010	3.951.000	3.951.000	3.797.864		3.797.864	3.797.864		
Subventii din bugetele locale pentru finantarea cheltuielilor de capital in domeniul sanatatii	431014	18.166.000	16.798.000	8.251.797		8.251.797	8.251.797		
bventii pentru institutii publice destinate sectiunii de dezvoltare	431019	180.000	180.000	60.257		60.257	60.257		
Sume alocate pentru stimulenti de risc	431040	1.291.000	1.291.000	1.285.000		1.285.000	1.285.000		
Sume primite de la UE/alti donatori in contul platilor efectuate si prefinantari aferente cadrului financiar 2014-2020 (cod 48.10.01 la 48.10.05+48.10.11+48.10.12)	4810	7.083.000	6.083.000	1.113.762		1.113.762	1.113.762		
Fondul Social European (FSE) (cod 48.10.02.01 la 48.10.02.03)	481002	7.083.000	6.083.000	1.113.762		1.113.762	1.113.762		
Sume primite in contul platilor efectuate in anul curent	48100201	5.893.000	4.893.000	335.661		335.661	335.661		
Sume primite in contul platilor efectuate in anii anteriori	48100202	1.200.000	1.200.000						
Prefinantare	48100203			778.101		778.101	778.101		
VENITURILE SECTIUNII DE FUNCTIONARE (cod 00.02+00.16+00.17) - TOTAL	000110	401.955.000	316.633.000	231.920.594	13.265.646	218.654.948	227.194.817		4.725.777
I. VENITURI CURENTE (cod 00.03+00.12)	0002	377.742.000	297.153.000	213.332.308	13.265.646	200.066.662	208.606.531		4.725.777
C. VENITURI NEFISCALE (cod 00.13+00.14)	2900	377.742.000	297.153.000	213.332.308	13.265.646	200.066.662	208.606.531		4.725.777
C1. VENITURI DIN PROPRIETATE (cod 30.10 +31.10)	3000	40.000	30.000	18.010	2.334	15.676	16.178		1.832
Venturi din proprietate (cod 30.10.05+30.10.08+30.10.09+30.10.50)	3010	40.000	30.000	18.010	2.334	15.676	16.178		1.832
venturi din concesiuni si inchirieri (cod 30.10.05.30)	301005	40.000	30.000	18.010	2.334	15.676	16.178		1.832
Alte venituri din concesiuni si inchirieri de catre institutiile publice	30100530	40.000	30.000	18.010	2.334	15.676	16.178		1.832
C2. VANZARI DE BUNURI SI SERVICII (cod 33.10+34.10+35.10+36.10+37.10)	3300	377.702.000	297.123.000	213.314.298	13.263.312	200.050.986	208.590.353		4.723.945
Venturi din prestari de servicii si alte activitati (cod33.10.05+33.10.08+33.10.09+33.10.13+ 33.10.14 +33.10.16+33.10.17 +33.10.19 la 33.10.21+33.10.30 la 33.10.32+33.10.50)	3310	376.796.000	296.221.000	210.803.930	13.263.312	197.540.618	206.079.985		4.723.945
Venturi din prestari de servicii	331008	8.517.000	6.805.000	5.349.217	566.347	4.782.870	4.509.690		839.527
Venturi din valorificarea produselor obtinute din activitatea proprie sau anexa	331016	50.000	35.000	3.190	21.967	-18.777	2.290		900
Venturi din serbari si spectacole scolare, manifestari culturale, artistice si sportive	331019	160.000	150.000	6.500		6.500	6.500		



A	B	1	2	3=4+5	4	5	6	7	8=3-6-7
Venituri din contractele incheiate cu casele de asigurari sociale de sanatate	331021	307,153,000	241,060,000	177,825,232	12,674,998	166,150,234	173,941,714		3,883,518
Venituri din contractele incheiate cu directiile de sanatate publica din sume alocate de la bugetul de stat	331030	40,050,000	30,050,000	24,340,898		24,340,898	24,340,898		
Venituri din contractele incheiate cu directiile de sanatate publica din sume alocate din veniturile proprii ale Ministerului natatii	331031	13,730,000	12,000,000						
Venituri din contractele incheiate cu institutiile de medicina legala	331032	7,000,000	6,000,000	3,190,000		3,190,000	3,190,000		
Alte venituri din prestari de servicii si alte activitati	331050	136,000	121,000	88,893		88,893	88,893		
Diverse venituri (cod 36.10.04+36.10.32+36.10.50)	3610	15,000	11,000	1,905		1,905	1,905		
Alte venituri	361050	15,000	11,000	1,905		1,905	1,905		
Transferuri voluntare, altele decât subvențiile (cod 37.10.01+37.10.03+37.10.50)	3710	891,000	891,000	2,508,463		2,508,463	2,508,463		
Donatii si sponsorizari	371001	2,745,000	2,745,000	2,744,901		2,744,901	2,744,901		
Varsaminte din sectiunea de functionare pentru finantarea sectiunii de dezvoltare a bugetului local (cu semnul minus)	371003	-1,854,000	-1,854,000	-236,438		-236,438	-236,438		
III. OPERATIUNI FINANCIARE (cod 40.10+41.10)	0016			877,631		877,631	877,631		
Incasari din rambursarea împrumuturilor acordate (cod. 40.10.15)	4010			777,631		777,631	777,631		
Sume utilizate din excedentul anului precedent pentru efectuarea de cheltuieli (cod. 40.10.15.01)	401015			777,631		777,631	777,631		
Sume utilizate de administratiile locale din excedentul anului precedent pentru sectiunea de functionare	40101501			777,631		777,631	777,631		
În operatiuni financiare(cod.41.10.06 + 41.10.11)	4110			100,000		100,000	100,000		
sume din excedentul anului precedent pentru acoperirea golurilor temporare de casa	411006			100,000		100,000	100,000		
IV. SUBVENTII (cod 00.18)	4100	24,213,000	19,480,000	17,710,655		17,710,655	17,710,655		
SUBVENTII DE LA ALTE NIVELE ALE ADMINISTRATIEI PUBLICE (cod 42.10+43.10)	0018	24,213,000	19,480,000	17,710,655		17,710,655	17,710,655		
Subventii de la bugetul de stat (cod 42.10.1+42.10.43)	4210	538,000	538,000	542,500		542,500	542,500		
Sume alocate pentru stimulenti de risc	421082	538,000	538,000	542,500		542,500	542,500		
Subventii de la alte administratii (cod 43.10.09+43.10.10 +43.10.15+43.10.33+43.10.35)	4310	23,675,000	18,942,000	17,168,155		17,168,155	17,168,155		
Subventii pentru institutii publice	431009	18,433,000	13,700,000	12,085,291		12,085,291	12,085,291		
Subventii din bugetele locale pentru finantarea cheltuielilor curente din domeniul sanatatii	431010	3,951,000	3,951,000	3,797,864		3,797,864	3,797,864		
Sume alocate pentru stimulenti de risc	431040	1,291,000	1,291,000	1,285,000		1,285,000	1,285,000		

A	B	1	2	3=4+5	4	5	6	7	8=3-6-7
VENITURILE SECTIUNII DE DEZVOLTARE (cod 00.02+00.15+00.16+00.17+45.10+48.10) - TOTAL	000110	28,568,000	25,999,000	9,703,807		9,703,807	9,703,807		
I. VENITURI CURENTE (cod 00.12)	0002	1,854,000	1,854,000	236,438		236,438	236,438		
C. VENITURI NEFISCAL (cod 00.14)	2900	1,854,000	1,854,000	236,438		236,438	236,438		
C2. VANZARI DE BUNURI SI SERVICII (cod 36.10+37.10)	3300	1,854,000	1,854,000	236,438		236,438	236,438		
Transferuri voluntare, altele decât subvențiile (cod 37.10.04)	3710	1,854,000	1,854,000	236,438		236,438	236,438		
Saminte din secțiunea de funcționare	371004	1,854,000	1,854,000	236,438		236,438	236,438		
III. OPERATIUNI FINANCIARE (cod 40.10)	0016			35,660		35,660	35,660		
Incasari din rambursarea împrumuturilor acordate (cod. 40.10.15+ 40.10.16)	4010			35,660		35,660	35,660		
Sume utilizate din excedentul anului precedent pentru efectuarea de cheltuieli (cod. 40.10.15.02)	401015			35,660		35,660	35,660		
Sume utilizate de administratiile locale din excedentul anului precedent pentru secțiunea de dezvoltare	40101502			35,660		35,660	35,660		
IV. SUBVENTII (cod 00.18)	4100	19,631,000	18,062,000	8,317,947		8,317,947	8,317,947		
SUBVENTII DE LA ALTE NIVELE ALE ADMINISTRATIEI PUBLICE (cod 42.10+43.10)	0018	19,631,000	18,062,000	8,317,947		8,317,947	8,317,947		
Subventii de la bugetul de stat (cod 42.10.39+42.10.62+42.10.70)	4210	1,285,000	1,084,000	5,893		5,893	5,893		
Subventii de la bugetul de stat catre institutii publice finantate partial sau integral din venituri proprii necesare sustinerii derularii proiectelor finantate din fd externe neramb (FEN) postaderare, aferente perioadei de programare 2014-2020	421070	1,285,000	1,084,000	5,893		5,893	5,893		
Subventii de la alte administratii (cod -3.10.14+43.10.16+43.10.17+43.10.19 + 43.10.25 la 43.10.27+43.10.31+43.10.32+43.10.35)	4310	18,346,000	16,978,000	8,312,054		8,312,054	8,312,054		
Subventii din bugetele locale pentru finantarea cheltuielilor de capital in domeniul sanatatii	431014	18,166,000	16,798,000	8,251,797		8,251,797	8,251,797		
Subventii pentru institutii publice destinate sectiunii de dezvoltare	431019	180,000	180,000	60,257		60,257	60,257		
Sume primite de la UE/alte donatori in contul platilor efectuate si prefinantari aferente cadrului financiar 2014-2020 (cod 48.10.01 la 48.10.05+48.10.11+48.10.12)	4810	7,083,000	6,083,000	1,113,762		1,113,762	1,113,762		
Fondul Social European (FSE) (cod 48.10.02.01 la 48.10.02.03)	481002	7,083,000	6,083,000	1,113,762		1,113,762	1,113,762		
Sume primite in contul platilor efectuate in anul curent	48100201	5,883,000	4,883,000	335,661		335,661	335,661		
Sume primite in contul platilor efectuate in anii anteriori	48100202	1,200,000	1,200,000						

A	B	1	2	3=4+5	4	5	6	7	8=3-6-7
Prefinanțare	48100203			778,101		778,101	778,101		

Conducatorul institutiei

MARIUS-ORRESCU

Conducatorul compartimentului
financiar-contabil

CONSTANTA DUMITRU




**CONTUL DE EXECUTIE
A BUGETULUI INSTITUTIILOR PUBLICE SI ACTIVITATILOR FINANTATE INTEGRAL SAU PARTIAL DIN VENITURI PROPRII (DE SUBORDONARE LOCALA) -CHELTUIELI**

la data de **30.09.2020**

r 121

-lei-

Denumirea indicatorilor *)	Cod indicator	Credite de angajament		Credite bugetare		Angajamente bugetare	Angajamente legale	Plati efectuate	Angajamente legale de platit	Cheltuieli efective
		aprobate la finele perioadei de raportare	trimestriale cumulate	aprobate la finele perioadei de raportare	trimestriale cumulate					
A	B	1	2	3	4	5	6	7	8=6-7	9
TOTAL CHELTUIELI - SECTIUNEA DE FUNCTIONARE + SECTIUNEA DE DEZVOLTARE (cod 50.10+59.10+63.10+70.10+74.10+79.10)	4910	18,760,000	16,659,000	432,932,000	345,041,000	432,241,776	392,854,787	234,162,306	158,692,481	248,978,590
Partea I-a SERVICIIL PUBLICE GENERALE (cod 54.10+55.10)	5010			2,728,000	2,097,000	2,683,670	2,421,873	1,807,827	614,046	1,675,199
Alte servicii publice generale (cod 54.10.10+54.10.50)	5410			2,728,000	2,097,000	2,683,670	2,421,873	1,807,827	614,046	1,675,199
Servicii publice comunitare de evidenta a persoanelor	541010			2,728,000	2,097,000	2,683,670	2,421,873	1,807,827	614,046	1,675,199
Partea II-a APARARE, ORDINE PUBLICA SI SIGURANTA NATIONALA (cod 61.10)	5910			6,144,000	5,132,000	6,144,000	4,807,318	3,652,420	1,154,898	3,825,382
Ordine publica si siguranta nationala (cod 61.10.03+61.10.05+61.10.50)	6110			6,144,000	5,132,000	6,144,000	4,807,318	3,652,420	1,154,898	3,825,382
Cheltuieli in domeniul ordinii publice si sigurantei nationale	611050			6,144,000	5,132,000	6,144,000	4,807,318	3,652,420	1,154,898	3,825,382
Partea III-a CHELTUIELI SOCIAL-CULTURALE (cod 65.10+66.10+67.10+68.10)	6310	18,760,000	16,659,000	424,060,000	337,812,000	423,414,106	385,625,596	228,702,059	156,923,537	243,478,009
Invatamant (cod 65.10.03 la 65.10.05+65.10.07+65.10.11+65.10.50)	6510			9,000	9,000	9,000				1,578
Invatamant nedefinitibil prin nivel (cod 65.10.07.04)	651007			9,000	9,000	9,000				1,578
Invatamant special	65100704			9,000	9,000	9,000				1,578
Sanatate (66.10.06+66.10.08+66.10.50)	6610	18,760,000	16,659,000	407,855,000	325,738,000	407,248,528	371,157,573	218,398,288	152,759,285	233,085,457
Servicii medicale in unitati sanitare cu paturi (cod 66.10.06.01+66.10.06.03)	661006	18,760,000	16,659,000	407,855,000	325,738,000	407,248,528	371,157,573	218,398,288	152,759,285	233,085,457
Spitale generale	66100601	18,760,000	16,659,000	407,855,000	325,738,000	407,248,528	371,157,573	218,398,288	152,759,285	233,085,457
Cultura, recreere si religie (cod 67.10.03+67.10.05+67.10.50)	6710			16,196,000	12,065,000	16,156,578	14,468,023	10,303,771	4,164,252	10,390,974

	A	B	1	2	3	4	5	6	7	8=6-7	9
Servicii culturale (cod 67.10.03.03 la 67.10.03.07+67.10.03.09 la 67.10.03.11+67.10.03.15+67.10.03.30)		671003			16,196,000	12,065,000	16,156,578	14,468,023	10,303,771	4,164,252	10,390,974
Muzee		67100303			3,426,000	2,672,000	3,413,432	2,751,666	2,045,243	706,423	2,165,730
Institutiile publice de spectacole si concerte		67100304			12,770,000	9,393,000	12,743,146	11,716,357	8,258,528	3,457,829	8,225,244
Partea a VII-a REZERVA, EXCEDENT/DEFICIT		9610			-2,409,000	-2,409,000			2,736,318	-2,736,318	
EDENT (98.10.96+98.10.97)		9810			-2,409,000	-2,409,000			2,736,318	-2,736,318	
Excedentul sectiuni de functionare		981096			-2,409,000	-2,409,000			2,680,419	-2,680,419	
Excedentul sectiunii de dezvoltare		981097							55,899	-55,899	
CHELTUIELILE SECTIUNII DE FUNCTIONARE (cod 50.10+59.10+63.10+70.10+74.10+79.10)		4910			404,364,000	319,042,000	403,700,630	381,488,932	224,514,398	156,974,534	234,619,010
Partea I-a SERVICII PUBLICE GENERALE (cod 51.10+54.10+55.10)		5010			2,638,000	2,007,000	2,593,670	2,421,873	1,807,827	614,046	1,675,199
Alte servicii publice generale (cod 54.10.10+54.10.50)		5410			2,638,000	2,007,000	2,593,670	2,421,873	1,807,827	614,046	1,675,199
Servicii publice comunitare de evidenta a persoanelor		541010			2,638,000	2,007,000	2,593,670	2,421,873	1,807,827	614,046	1,675,199
Partea II-a APARARE, ORDINE PUBLICA SI SIGURANTA NATIONALA (cod 61.10)		5910			6,024,000	5,012,000	6,024,000	4,807,318	3,652,420	1,154,898	3,825,382
Ordine publica si siguranta nationala (cod 61.10.03+61.10.05+61.10.50)		6110			6,024,000	5,012,000	6,024,000	4,807,318	3,652,420	1,154,898	3,825,382
Alte cheltuieli in domeniul ordinii publice si sigurantei nationale		611050			6,024,000	5,012,000	6,024,000	4,807,318	3,652,420	1,154,898	3,825,382
Partea III-a CHELTUIELI SOCIAL-CULTURALE (cod 65.10+66.10+67.10+68.10)		6310			395,702,000	312,023,000	395,082,960	374,259,741	219,054,151	155,205,590	229,118,429
Invatamant (cod 65.10.03 la 65.10.05+65.10.07+0.11+65.10.50)		6510			9,000	9,000	9,000	9,000			1,578
Invatamant nedefinibil prin nivel (cod 65.10.07.04)		651007			9,000	9,000	9,000	9,000			1,578
Invatamant special		65100704			9,000	9,000	9,000	9,000			1,578
Sanatate (66.10.06+66.10.08+66.10.50)		6610			379,587,000	300,039,000	378,980,528	359,851,975	208,810,637	151,041,338	218,836,205
Servicii medicale in unitati cu paturi (cod 66.10.06.01+66.10.06.03)		661006			379,587,000	300,039,000	378,980,528	359,851,975	208,810,637	151,041,338	218,836,205
Spitale generale		66100601			379,587,000	300,039,000	378,980,528	359,851,975	208,810,637	151,041,338	218,836,205
Cultura, recreere si religie (cod 67.10.03+67.10.05+67.10.50)		6710			16,106,000	11,975,000	16,093,432	14,407,766	10,243,514	4,164,252	10,280,646
Servicii culturale (cod 67.10.03.03 la 67.10.03.07+67.10.03.09 la 67.10.03.11+67.10.03.15+67.10.03.30)		671003			16,106,000	11,975,000	16,093,432	14,407,766	10,243,514	4,164,252	10,280,646
Muzee		67100303			3,426,000	2,672,000	3,413,432	2,751,666	2,045,243	706,423	2,132,021
Institutiile publice de spectacole si concerte		67100304			12,680,000	9,303,000	12,680,000	11,656,100	8,198,271	3,457,829	8,148,625

A		B	1	2	3	4	5	6	7	8=6-7	9
Partea a VII-a REZERVE, EXCEDENT/DEFICIT		9610			-2,409,000	-2,409,000			2,680,419	-2,680,419	
EXCEDENT (98;10.96)		9810			-2,409,000	-2,409,000			2,680,419	-2,680,419	
Excedentul sectiunii de functionare		981096			-2,409,000	-2,409,000			2,680,419	-2,680,419	
CHELTUIELILE SECTIUNII DE DEZVOLTAIRE (cod 50.10+59.10+63.10+70.10+74.10+79.10)		4910	18,760,000	16,659,000	28,568,000	25,999,000	28,541,146	11,365,855	9,647,908	1,717,947	14,359,580
Functia I-a SERVICIIL PUBLICE GENERALE (cod 51.10+54.10)		5010			90,000	90,000	90,000				
Alte servicii publice generale (cod 54.10.10+54.10.50)		5410			90,000	90,000	90,000				
Servicii publice comunitare de evidenta a persoanelor		541010			90,000	90,000	90,000				
Partea II-a APARARE, ORDINE PUBLICA SI SIGURANTA NATIONALA (cod 61.10)		5910			120,000	120,000	120,000				
Ordine publica si siguranta nationala (cod 61.10.03+61.10.05+61.10.50)		6110			120,000	120,000	120,000				
Alte cheltuieli in domeniul ordinii publice si sigurantei nationale		611050			120,000	120,000	120,000				
Partea III-a CHELTUIELI SOCIAL-CULTURALE (cod 65.10+66.10+67.10+68.10)		6310	18,760,000	16,659,000	28,358,000	25,789,000	28,331,146	11,365,855	9,647,908	1,717,947	14,359,580
Sanatale (66.10.06+66.10.08+66.10.50)		6610	18,760,000	16,659,000	28,268,000	25,699,000	28,268,000	11,305,598	9,587,651	1,717,947	14,249,252
Servicii medicale in unitati cu paturi (cod 66.10.06.01+66.10.06.03)		661006	18,760,000	16,659,000	28,268,000	25,699,000	28,268,000	11,305,598	9,587,651	1,717,947	14,249,252
Spitale generale		66100601	18,760,000	16,659,000	28,268,000	25,699,000	28,268,000	11,305,598	9,587,651	1,717,947	14,249,252
Cultura, recreere si religie (cod 67.10.03+67.10.05+67.10.50)		6710			90,000	90,000	63,146	60,257	60,257		110,328
Servicii culturale (cod 67.10.03.03 la 67.10.03.07+67.10.03.09 la 67.10.03.11+67.10.03.15+67.10.03.30)		671003			90,000	90,000	63,146	60,257	60,257		110,328
ee		67100303									33,709
Instituti publice de spectacole si concerte		67100304			90,000	90,000	63,146	60,257	60,257		76,619
Partea a VII-a REZERVE, EXCEDENT/DEFICIT		9610							55,899	-55,899	
EXCEDENT (98;10.97)		9810							55,899	-55,899	
Excedentul sectiunii de dezvoltare		981097							55,899	-55,899	

Nota: Se detaliaza pe structura clasificatiei economice (Anexa 7)

Conducatorul institutiei

Conducatorul compartimentului

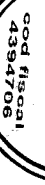
financiar-contabil

MARIUS OPRESCU

CONSTANTA DUMITRU



[Signature]



CONTUL DE EXECUTIE AL INSTITUTIILOR PUBLICE - CHELTUIELI

la data de 30.09.2020

Subcapitol

Cod 21 Capitol 5010

-lei-

DENUMIREA INDICATORILOR*)	Cod indicator	Credite de angajament		Credite bugetare		Angajamente bugetare	Angajamente legale	Plati efectuate	Angajamente legale de plati	Cheltuieli efective
		1 aprobate la finele perioadei de raportare	2 trimestriale cumulate	3 aprobate la finele perioadei de raportare	4 trimestriale cumulate					
A	B	1	2	3	4	5	6	7	8=6-7	9
TOTAL CHELTUIELI(SECTIUNEA DE FUNCTIONARE+SECTIUNEA DE DEZVOLTARE)		18,760,000	16,659,000	432,932,000	345,041,000	432,241,776	392,854,787	234,162,306	158,692,481	248,978,590
SECTIUNEA DE FUNCTIONARE (cod 01+79+85)				404,364,000	319,042,000	403,700,630	381,488,932	224,514,398	156,974,534	234,619,010
CHELTUIELI CURENTE (10+20+30+40+50+51SF+55SF+57+59)	01			404,364,000	319,042,000	404,364,000	382,152,302	225,177,768	156,974,534	234,619,010
TITLUL I CHELTUIELI DE PERSONAL (cod 10.01 la10.03)	10			310,578,000	239,072,000	310,578,000	310,578,000	164,760,951	145,817,049	175,532,748
Cheleiile salariale in bani (cod 10.01.01+10.01.03 la 10.01.08 +10.01.10 la 10.01.16 +10.01.30)	1001			298,679,000	228,919,000	298,679,000	298,679,000	160,704,137	137,974,863	171,149,897
Salarii de baza	100101			204,240,000	152,643,000	204,240,000	204,240,000	106,508,446	97,731,554	113,657,774
Sporuri pentru conditii de munca	100105			45,892,000	34,945,000	45,892,000	45,892,000	28,911,780	16,980,220	29,906,351
sporuri	100106			15,784,000	12,353,000	15,784,000	15,784,000	8,547,284	7,236,716	8,316,049
Fond pentru posturi ocupate prin cumuli	100110			1,305,000	1,135,000	1,305,000	1,305,000	530,352	774,648	503,366
Fond aferent platii cu ora	100111			9,235,000	8,175,000	9,235,000	9,235,000	4,330,068	4,904,932	4,345,471
Indemnizatii platite unor persoane din afara unitatii	100112			190,000	155,000	190,000	190,000	31,382	156,618	34,378
Indemnizatii de delegare	100113			7,000	6,000	7,000	7,000	240	6,760	240
Indemnizatii de hrana	100117			10,909,000	9,455,000	10,909,000	10,909,000	5,701,440	5,207,560	5,253,273
Stimulenti de risc	100129			1,829,000	1,829,000	1,829,000	1,829,000	1,817,500	11,500	4,892,798
Alte drepturi salariale in bani	100130			9,288,000	8,223,000	9,288,000	9,288,000	4,325,645	4,962,355	4,240,197
Cheleiile salariale in natura (cod 10.02.01 la 10.02.06+10.02.30)	1002			3,497,000	3,497,000	3,497,000	3,497,000	415,850	3,081,150	415,850
Tichete de vacanta	100206			3,497,000	3,497,000	3,497,000	3,497,000	415,850	3,081,150	415,850
Contributii (cod 10.03.01 la 10.03.06)	1003			8,402,000	6,656,000	8,402,000	8,402,000	3,640,964	4,761,036	3,967,001

A		B	1	2	3	4	5	6	7	8=6-7	9
Contributii de asigurari sociale de stat	100301				400,000	400,000	400,000	400,000	121,570	278,430	178,405
Contributia asiguratorie pentru munca	100307				8,002,000	6,256,000	8,002,000	8,002,000	3,519,394	4,482,606	3,788,596
TITLUL II BUNURI SI SERVICII (cod 20.01 la 20.06+20.09 la 20.16+20.18 la 20.25+20.27+20.30)	20				92,086,000	78,696,000	92,086,000	69,913,632	59,762,937	10,150,695	58,365,504
Bunuri si servicii (cod 20.01.01 la 20.01.09+20.01.30)	2001				23,167,000	19,230,000	23,167,000	19,674,256	15,828,333	3,845,923	16,354,147
I .turi de birou	200101				617,000	496,000	617,000	297,287	244,080	53,207	278,092
Materiale pentru curatenie	200102				997,000	852,000	997,000	751,084	690,220	60,864	710,171
Incalzit, iluminat si forta motrica	200103				4,414,000	3,293,000	4,414,000	4,414,000	2,935,601	1,478,399	3,105,691
Apa, canal si salubritate	200104				1,655,000	1,143,000	1,655,000	1,655,000	829,295	825,705	808,405
Carburanti si lubrifianti	200105				477,000	427,000	477,000	232,266	202,531	29,735	212,727
Piese de schimb	200106				1,684,000	1,376,000	1,684,000	949,789	800,887	148,902	1,073,880
Transport	200107				800,000	700,000	800,000	465,978	451,184	14,794	297,288
Posta, telecomunicatii, radio, tv, internet	200108				918,000	774,000	918,000	918,000	592,716	325,284	571,750
Materiale si prestari de servicii cu caracter functional	200109				1,175,000	989,000	1,175,000	722,318	668,769	53,549	668,190
Alte bunuri si servicii pentru intretinere si functionare	200130				10,430,000	9,180,000	10,430,000	9,268,534	8,413,050	855,484	8,637,953
Reparatii curente	2002				3,582,000	3,311,000	3,582,000	1,983,179	1,927,641	55,538	1,813,132
Hrana (cod 20.03.01+20.03.02)	2003				3,640,000	2,990,000	3,640,000	2,289,886	1,699,432	590,454	1,654,350
Hrana pentru oameni	200301				3,640,000	2,990,000	3,640,000	2,289,886	1,699,432	590,454	1,654,350
Medicamente si materiale sanitare (cod 20.04.01 la 20.04.04)	2004				49,420,000	41,860,000	49,420,000	40,357,624	35,174,436	5,183,188	35,237,502
Medicamente	200401				26,354,000	21,214,000	26,354,000	21,456,508	19,098,606	2,357,902	17,975,866
Materiale sanitare	200402				11,085,000	10,085,000	11,085,000	9,228,276	8,117,575	1,110,701	7,995,162
activi	200403				9,047,000	8,047,000	9,047,000	7,858,950	6,330,880	1,528,070	7,715,743
Dezinfectanti	200404				2,934,000	2,514,000	2,934,000	1,813,890	1,627,375	186,515	1,550,731
Bunuri de natura obiectelor de inventar (cod 20.05.01+20.05.03+20.05.30)	2005				3,497,000	3,263,000	3,497,000	1,593,656	1,414,675	178,981	152,236
Uniforme si echipament	200501				439,000	400,000	439,000	13,734	13,734		36,887
Lenjerie si accesorii de pat	200503				335,000	280,000	335,000	190,726	190,726		15,430
Alte obiecte de inventar	200530				2,723,000	2,583,000	2,723,000	1,389,196	1,210,215	178,981	99,919
Deplasari, detasari, transferari (cod 20.06.01+20.06.02)	2006				123,000	107,000	123,000	28,144	28,144		28,131
Deplasari interne, detasari, transferari	200601				122,000	106,000	122,000	28,144	28,144		28,131
Deplasari in strainatate	200602				1,000	1,000	1,000				
Materiale de laborator	2009				1,494,000	1,444,000	1,494,000	736,073	488,739	247,334	1,056,384


	A	B	1	2	3	4	5	6	7	8=6-7	9
Carti, publicatii si materiale documentare		2011			468,000	366,000	468,000	124,531	123,131	1,400	103,265
Pregatire profesionala		2013			330,000	301,000	330,000	131,787	131,787		108,425
Protectia muncii		2014			1,376,000	1,348,000	1,376,000	834,169	798,762	35,407	941,584
Cheltuieli judiciare si extrajudiciare derivate din actiuni in reprezentarea intereselor statului, potrivit dispozitiilor legale		2025			1,000	1,000	1,000				
Cheltuieli (cod 20.30.01 la 20.30.04+20.30.06+20.30.07+20.30.09+20.30.30)		2030			4,988,000	4,475,000	4,988,000	2,160,327	2,147,857	12,470	914,348
Reclama si publicitate		203001			8,000	8,000	8,000	7,960	7,960		13,320
Prime de asigurare non-viata		203003			13,000	13,000	13,000	8,563	8,563		8,563
Alte cheltuieli cu bunuri si servicii		203030			4,967,000	4,454,000	4,967,000	2,143,804	2,131,334	12,470	892,465
TITLUL XI ALTE CHELTUIELI (cod 59.01+59.02+59.08+59.11+59.12+59.15+59.17+59.20+59.22+59.25+59.30+59.35)		59			1,700,000	1,274,000	1,700,000	1,660,670	653,880	1,006,790	720,758
Burse		5901			40,000	30,000	40,000	670	670		
Sume aferente persoanelor cu handicap neincadrate		5940			1,660,000	1,244,000	1,660,000	1,660,000	653,210	1,006,790	720,758
TITLUL XIX PLATI EFECTUATE IN ANII PRECEDENTI SI RECUPERATE IN ANUL CURENT(85.01)		85F					-663,370	-663,370	-663,370		
Plati efectuate in anii precedenti si recuperate in anul curent (cod 85.01.01)		8501F					-663,370	-663,370	-663,370		
Plati efectuate in anii precedenti si recuperate in anul curent in sectiunea de functionare a bugetului local		850101					-663,370	-663,370	-663,370		
SECTIUNEA DE DEZVOLTARE (cod 55+56+58+70+81+85)					18,760,000	25,999,000	28,541,146	11,365,855	9,647,908	1,717,947	14,359,580
TITLUL X Proiecte cu finantare din fonduri externe nerambursabile aferente cadrului financiar 2014-2020 (cod 58.01 la 58.05+58.11+58.12+58.15+58.16+58.30)		58			8,368,000	7,167,000	8,368,000	1,256,568	1,256,568		998,813
Programe din Fondul Social European (FSE) (cod 58.02.01 la 58.02.03)		5802			8,368,000	7,167,000	8,368,000	1,256,568	1,256,568		998,813
Finantarea nationala		580201			1,285,000	1,084,000	1,285,000	345,004	345,004		155,420
Finantarea externa nerambursabila		580202			7,083,000	6,083,000	7,083,000	911,564	911,564		843,393
CHELTUIELI DE CAPITAL ((cod 71+72+75)		70			10,392,000	18,832,000	20,200,000	10,136,141	8,418,194	1,717,947	13,360,767
TITLUL XIII ACTIVE NEFINANCIARE (cod 71.01 + 71.03)		71			10,392,000	18,832,000	20,200,000	10,136,141	8,418,194	1,717,947	13,360,767
Active fixe (cod 71.01.01 la 71.01.03+71.01.30)		7101			10,392,000	18,832,000	20,200,000	10,136,141	8,418,194	1,717,947	13,360,767
Construcii		710101			10,392,000	9,492,000	10,392,000	6,587,208	4,869,261	1,717,947	9,193,676

A	B	1	2	3	4	5	6	7	8=6-7	9
Masini, echipamente si mijloace de transport	710102			7,858,000	7,390,000	7,858,000	2,113,020	2,113,020		4,076,381
Mobilier, aparatura birou si alte active corporale	710103			157,000	157,000	157,000	77,945	77,945		50,060
Alte active fixe	710130			1,793,000	1,793,000	1,793,000	1,357,968	1,357,968		40,650
TITLUL XIX PLATI EFECTUATE IN ANII PRECEDENTI SI RECUPERATE IN ANUL CURENT (85.01)	85					-26,854	-26,854	-26,854		
efectuate in anii precedenti si recuperate in anul curent (cod 85.01.02+85.01.05)	8501					-26,854	-26,854	-26,854		
Plati efectuate in anii precedenti si recuperate in anul curent in sectiunea de dezvoltare a bugetului local	850102					-26,854	-26,854	-26,854		
	84					-690,224	-690,224	-690,224		
A. CHELTUIELILE CURENTE (10+20+30+40+50+51+55+56+58+57+59)	01	8,368,000	7,167,000	412,732,000	326,209,000	412,732,000	383,408,870	226,434,336	156,974,534	235,617,823
TITLUL XIX PLATI EFECTUATE IN ANII PRECEDENTI SI RECUPERATE IN ANUL CURENT (85.01)	85					-690,224	-690,224	-690,224		
Plati efectuate in anii precedenti si recuperate in anul curent (cod 85.01.02+85.01.05)	8501					-690,224	-690,224	-690,224		

*) Se inscriu denumirea si simbolul capitolelor din bugetul aprobat detaliate pe titluri, articole, alineate, pe structura clasificatiei economice (bugetele locale, bugetul creditelor externe, bugetul creditelor interne, bugetul fondurilor externe nerambursabile - sursa D, institutii finantate integral sau partial din venituri proprii/activitati finantate integral din venituri proprii) NOTA: Sumele inscise in col. 6 "Plati efectuate" cu semnul minus la Titlul 85, art. 85.01 "Plati efectuate din precedenti si recuperate in anul curent", se inscriu si pe col. 4 "Angajamente bugetare" si col. 5 "Angajamente legale" la acelasi cod tot cu semnul minus, astfel incat in col. 7 "Angajamente legale de plati" sa nu fie raportate sume.

Conducatorul institutiei

MARIUS OPRESCU



Conducatorul compartimentului

financiar-contabil
CONSTANTA DUMITRU

Const. Dumitru

OP

SITUATIA ACTIVELOR SI DATORILOR INSTITUTIILOR PUBLICE
 DIN ADMINISTRATIA LOCALA

Cod 18		la data de 30.09.2020		-lei-
Nr. rand		Cod rand	Sold la inceputul anului	Sold la sfarsitul perioadei
A	B	C	1	2
	Numerar în lei în casieria institutiilor publice locale si ale institutiilor publice de subordonare locala, (ct.5310101)	4		130
	Disponibilitati în lei ale institutiilor publice locale si ale institutiilor publice de subordonare locala, la trezorerii (ct.5100000+ct.5120101+ct.5120501+ct.5150101+ct.5150103+ct.5150500+ct.5150600+ct.5160101+ct.5160301 +ct.5160302+ct.5170101+ct.5170301+ct.5170302+ct.5210100+ct.5210300+ct.5280000+ct.5290201+ct.5290301+ct.5290400+ ct.5290901+ct.5500101+ct.5520000+ct.5550101 +ct.5570101+ct.5580101+ct.5580201+ct.5600101+ ct.5600300+ct.5610100+ct.5610300+ct.5620101+ct.5620300-ct.7700000), din care :	5	32857171	31501489
	Total (in baze cash) (rd.04+05)	8	32857171	31501619
	Total (in baze accrual) (rd.08+09)	10	32857171	31501619
	Alte valori (ct.5320100+ct.5320200+ct.5320300+ct.5320400+ct.5320500+ ct.5320600+ct.5320800)	23	179795	318028
	Disponibilitati ale institutiilor publice locale si ale institutiilor de subordonare locala la institutiile de credit rezidente (ct.5110101+ct.5110102+ct.5120102+ct.	32	432948	453688

	.5120402+ct.5120502+ ct.51501 + ct.5150202+ ct.5160102+ct.5160202+ ct.5170102+ ct.5170202+ ct.5290202+5290302+ct.52 90902+ct.5500102+ct. 5550102+ct. 5550202+ct.5570202+ct.55 80102+ ct.5580302+ ct.5600102+ct.5600103+ct .5620102+ct.5620103), din care :			
	Total (în baze cash) (rd.32+35)	36	432948	453688
	Total (în baze accrual) (rd.36+37)	38	432948	453688
	Actiuni cotate detinute de autoritatile locale la societati nefinanciare (ct.2600100 - ct.2960101) (S.11)	131	4242760	4242760
	Total (la valoarea contabila neta (la valoarea de intrare mai putin ajustarile cumulate pentru pierderea de valoare) (rd.131+132+133)	134	4242760	4242760
1	Creante comerciale necurente legate de livrari de bunuri si servicii de catre autoritatile locale sau de institutii subordonate acestora (ct.4110201+ct.4110208+c t.4130200+ct.4610201 - ct.4910200 - ct.4960200) Total (rd.158+159+160+164), din care:	157	516112	289822
	-de la societati nefinanciare (S.11),	159	516112	289822
	Creante comerciale curente legate de livrari de bunuri si servicii de catre autoritatile locale sau de institutii subordonate acestora (ct.2320000+ct.2340000+c t.4090101+ct.4090102+ct. 4110101+ ct.4110108+ ct.4130100+ct.4180000+ct .4610101 - ct.4910100 - ct.4960100). Total (rd.166+167+168+172), din care de la :	165	14060440	7925100

	-de la institutiile publice, in care: (rd.169+170+171)	168	14060440	7925100
	- Administratia locala (exclusiv fondurile de securitate sociala) (S.1313)	170	1469688	4133787
	- Fonduri de securitate sociala (S.1314)	171	12590752	3791313
	-din care:creantele unitatilor sanitare cu paturi fata de Casele de Sanatate	171.1	12590752	3791313
1	Creante ale bugetului local (ct.4640000 -ct.4970000). Total (rd.177+178+179+183), din care:	176	1282106	2032566
	-de la societati nefinanciare (S.11),	178	1282106	2032566
	Total creante (rd.176+184)	185	1282106	2032566
	Sume de primit de la Autoritatile de Certificare / Autoritatile de Management /Agentiile de Plati - FONDURI EXTERNE NERAMBURSABILE POSTADERARE (ct.4580301)	191	288260	2487787
	Sume de primit de la Autoritatile de Certificare/ Autoritatile de Management / Agentiile de Plati - FONDURI DE LA BUGET (ct.4580302)	192	49762	291074
	Credite pe termen scurt contractate de autoritatile locale si institutii din subordinea acestora (ct.1620100+ct.1630100+ct.1670101+ct.1670103+ct.1670109+ ct.5190101+ct.5190102+ ct.5190106+ct.5190180) . . Total (rd.263+264+265+265.1), din care acordate de:	262		1566234
	-Alti rezidenti (Alti intermediari financiari, exclusiv societatile de asigurare si fondurile de pensii, Auxiliari financiari, Societati de asigurare, Fondurile de pensii) (S.125, S.126, S.128, S.129)	264		1471605

	Credite pe termen scurt primite n venituri din privatizare, de catre institutiile publice din administratia locala (ct.1620100+ct.1670103+ ct. 5190102+ ct.5190180) (S1311)	265.1		94629
	Sume primite din excedentul anului precedent pentru acoperirea golurilor temporare de casa si pentru finantarea cheltuielilor sectiunii de dezvoltare (ct.5190107+ct.5190190)	267.1		20913291
	Total (în baze cash) (rd.262+266+267+267.1)	268		22479525
	Total (în baze accrual) (cash+dobânzi) (rd.268+274)	275		22479525
	Credite pe termen lung primite (contractate, garantate, asimilate, etc.) de institutiile publice locale (ct.1620200+ct.1630200+ct.1670201+ct.1670202+ct.1670203+ ct.1670209). Total (rd.287+288+289+289.1) din care acordate de :	286	35424102	32886494
	-Societati care accepta depozite, exclusiv banca centrala (S.122)	287	31355038	29195947
	-Administratia centrala (exclusiv fondurile de securitate sociala) (S.1311) Credite pe termen lung primite din venituri din privatizare de catre institutii publice din administratia locala (ct.1620200+ct.1670203)	289.1	4069064	3690547
	Total (in baze cash) (rd.286)	290	35424102	32886494
	Datorii comerciale necurente legate de livrari de bunuri si servicii (ct.4010200+ct.4030200+ct.4040200+ ct.4050200+ct.4620201). Total (rd.313+314+318+319), din care catre :	312	26532	26532

	- Societati nefinanciare (S.11)	313	26532	26532
	Datorii comerciale curente legate de livrari de bunuri si servicii (ct.4010100+ct.4030100+ct.4040100 +ct.4050100+ct.4080000 + ct.4190000+ ct.4620101) Total (rd.321+322+326+327), din care catre :	320	20508173	20788865
	- Societati nefinanciare (S.11)	321	20508173	20788865
	Datoriile institutiilor publice din administratia locala catre bugete (ct.4420300+ ct.4310100+ct.4310200+ct.4310300+ct.4310400+ ct.4310500+ ct.4310700+ct.4370100+ct.4370200+ct.4370300+ ct.4420800 +ct.4440000+ct.4460000+ct.4480100)	331	14885998	26347712
	Salariile angajatilor (ct 4210000+ct.4230000+ct.4260000 +ct.4270100+ct.4270300 +ct.4280101)	332	16230414	19415985
	Alte drepturi cuvenite altor categorii de persoane (ct.4260000+ct.4270200 +ct.4270300+ct.4290000+ct.4380000)	333	-22139	-40057
	Total (rd.331+332+333+334)	335	31094273	45723640
	Provizioane necurente (ct.1510201+ ct.1510202+ ct.1510203 +ct.1510204 +ct.1510208), din care:	342.1	574171	391693
	Provizioane necurente, constituite conform OUG 71/2009 si OG 17/2012 reprezentând drepturi salariale câstigate în instanta (ct.1510203)	342.3	448589	373546
	Provizioane necurente pentru daune-interese moratorii sub forma dobânzii legale, pentru plata e?alonat? a sumelor prev?zute în titluri executorii având	342.5	125582	18147


	ca obiect acordarea unor drepturi salariale personalului din sectorul bugetar (din soldul ct.1510203)			
	Provizioane curente (ct. 1510101+ct.1510102+ ct.1510103+ ct.1510104+ ct.1510108) , din care:	343		197806
	Provizioane curente, constituite conform OUG 71/2009 si OG 17/2012 reprezentând drepturi salariale câstigate în instanta (ct.1510103)	343.2		90371
	Provizioane curente pentru daune-interese moratorii sub forma dobânzii legale, pentru plata e?alonat? a sumelor prev?zute în titluri executorii având ca obiect acordarea unor drepturi salariale personalului din sectorul bugetar (din soldul ct.1510103)	343.4		107435

Nota

Sectoarele si subsectoarele definite conform Sistemului European de Conturi (SEC' 95)	utilizator Anexa 40	Cod SEC'95
Societati nefinanciare		S.11
Societati financiare		S.12
Banca centrala		S.121
Societati care accepta depozite, exclusiv banca centrala		S.122
Fonduri de piata monetara		S.123
Fonduri de investitii, altele decat fondurile de piata monetara		S.124
Alti intermediari financiari, exclusiv societati de asigurare si fonduri de pensii		S.125
Auxiliari financiari		S.126
Societati de asigurare (SA)		S.128
Fonduri de pensii (FP)		S.129
Administratii publice		S.13
Administratia centrala(exclusiv fondurile de securitate sociala)		S.1311
Administratia locale(exclusiv fondurile de securitate sociala)		S.1313
Fonduri de securitate sociala		S.1314
Gospodariile populatiei		S.14
Restul lumii		S.2
State membre si institutii si organisme ale Uniunii Europene		S.21
Statele membre ale Uniunii Europene		S.211
Instituti si organisme ale Uniunii Europene		S.212
State nonmembre si organizatii internationale nerezidente ale Uniunii Europene		S.22

Conducatorul institutiei

MARIUS OPRESCU



Conducatorul compartimentului
financiar-contabil
CONSTANTA DUMITRU

