

5002 BUGETUL LOCAL

CONSILIUL JUDEȚEAN OLT
RELATII CU PUBLICUL

NR. 1910 DATA 10.02.2023

BILANT

incheiat la

ACTIVITATEA DE TREZORERIE
ȘI CONTABILITATE PUBLICĂ OLT
REGISTRATURĂ 2

Nr OT 130509 Data 10.02.2023

31.12.2022

- lei -


Nr. rand	Denumirea indicatorilor	Cod	Sold la:	
			inceputul anului	sfarsitul perioadei
A	B	C	1	2
	ACTIVE	01		
	ACTIVE NECURENTE	02		
	Active fixe necorporale (ct. 2030000+2050000+2060000+2080100+2080200+2330000-2800300-2800500-2800801-2800809-2900400-2900500-2900801-2900809-2930100*)	03	390600	556835
	Instalatii tehnice, mijloace de transport, animale, plantatii, mobilier, aparatura birotica si alte active corporale (ct.2130100+2130200+2130300+2130400+2140000+ 2310000 -2810301-2810302-2810303-2810304-2810400-2910301-2910302-2910303-2910304-2910400-2930200*)	04	48773651	70715396
	Terenuri si cladiri (ct. 2110100+2110200+2120101+2120102+2120201+2120301+2120401+2120501+2120601+2120901+2310000-2810100-2810201-2810202-2810203-2810204-2810205-2810206-2810207-2810208-2910100-2910201-2910202-2910203-2910204-2910205-2910206-2910207-2910208-2930200)	05	967167266	1127747356
	Alte active nefinanciare (ct.2150000)	06		
	Active financiare necurente (investitii pe termen lung) peste un an (ct. 2600100+2600200+2600300+2650000+2670201+ 2670202+2670203+2670204+2670205+2670208-2960101-2960102-2960103-2960200), din care:	07	4345194	4345144
	Titluri de participare (ct. 2600100+2600200+2600300-2960101-2960102-2960103)	08	4242760	4242710
	Creante necurente – sume ce urmeaza a fi încasate dupa o perioada mai mare de un an (ct. 4110201+4110208+4130200+4280202+4610201+ 4610209-4910200-4960200), din care:	09	921630	723330
	Creante comerciale necurente – sume ce urmeaza a fi încasate dupa o perioada mai mare de un an (ct. 4110201+4110208+4130200+4610201-4910200-4960200)	10	913496	632710
	TOTAL ACTIVE NECURENTE (rd.03+04+05+06+07+09)	15	1021598341	1204088061
	ACTIVE CURENTE	18		
	Stocuri (ct. 3010000+3020100+3020200+3020300+3020400+3020500+3020600+3020700+3020800+3020900+3030100+3030200+3040100+3040200+3050100+3050200+3070000+3090000+3310000+3320000+3410000+3450000+3460000+3470000+3490000+3510100+3510200+3540100+3540500+3540600+3560000+3570000+3580000+3590000+3610000+3710000+3810000+/-3480000+/-3780000-3910000-3920100-3920200-3920300-3930000-3940100-3940500-3940600-3950100-3950200-3950300-3950400-3950600-3950700-3950800-3960000-3970100-3970200-3970300-3980000-4420803)	19	61344975	62367503
	Creante curente – sume ce urmeaza a fi încasate într-o perioada mai mica de un an-	20		
	Creante din operatiuni comerciale, avansuri si alte decontari (ct. 2320000+2340000+4090101+4090102+4110101+4110108+4130100+4180000+4250000+4280102+4610101+4610109+	21	17784149	18653794

A	B	C	1	2
	4730109**+4810 -4810102+4810103+4810900+4830000+4840000+4890101+4890301-4910100-4960100+5120800), din care:			
	Decontari privind încheierea executiei bugetului de stat din anul curent (ct. 4890101+4890301)	21.1		
	Creante comerciale si avansuri (ct. 2320000+2340000+4090101+4090102+4110101+ 4110108+4130100+4180000+4610101-4910100-4960100), din care :	22	16382850	17342752
	Avansuri acordate (ct.2320000+2340000+4090101+4090102)	22.1		
	Creante bugetare (ct. 4310100**+4310200**+4310300**+4310400**+4310500**+4310600**+4310700**+4370100**+4370200**+4370300**+4420400+4420802+4440000**+4460100**+4460200**+4480200+4610102+4610104+4630000+4640000+4650100+4650200+4660401+4660402+4660500+4660900+4810101**+4810102**+4810103**+4810900**- 4970000), din care:	23	6562469	5996309
	Creantele bugetului general consolidat (ct. 4630000+4640000+4650100+4650200+4660401+4660402+4660500+4660900-4970000)	24	3588381	5245289
	Creante din operatiuni cu fonduri externe nerambursabile si fonduri de la buget (ct. 4500100+4500300+4500501+4500502+4500503+4500504+4500505+4500700+4510100+4510300+4510500+4530100+4540100+4540301+4540302+4540501+4540502+4540503+4540504+4550100+4550301+4550302+4550303+4560100+4560303+4560309+4570100+4570201+4570202+4570203+4570205+4570206+4570209+4570301+4570302+4570309+4580100+4580301+4580302+4610103+4730103**+4740000+4760000), din care:	25	16945673	16471934
	Sume de primit de la Comisia Europeana (ct. 4500100+4500300+4500501+4500502+4500503+ 4500504+4500505+4500700)	26		
	Împrumuturi pe termen scurt acordate (ct. 2670101+2670102+2670103+2670104+2670105+ 2670108+2670601+2670602+2670603+2670604+2670605+ 2670609+4680101+4680102+4680103+4680104+4680105+ 4680106+4680107+4680108+4680109+4690103+4690105+ 4690106+4690108+4690109)	27		
	Total creante curente (rd. 21+23+25+27)	30	41292291	41122037
	Investitii pe termen scurt (ct.5050000-5950000)	31		
	Conturi la trezorerii si institutii de credit :	32		
	Conturi la trezorerie, casa în lei (ct. (ct. 5100000+5120101+5120501+5130101+5130301+5130302+5140101+5140301+5140302+5150101+5150103+5150301+5150500+5150600+5160101+5160301+5160302+5170101+5170301+5170302+5200100+5210100+5210300+5230000+5250101+5250102+5250301+5250302+5250400+5260000+5270000+5280000+5290101+5290201+5290301+5290400+5290901+5310101+5410101+5500101+5520000+5550101+5550400+5570101+5580101+5580201+5590101+5600101+5600300+5600401+5610101+5610300+5620101+5620300+5620401+5710100+5710300+5710400+5740101+5740102+5740301+5740302+5740400+5750100+5750300+5750400-7700000)	33	51858094	80452815
	Dobânda de încasat, alte valori, avansuri de trezorerie (ct. 5180701+5320100+5320200+5320300+5320400+ 5320500+5320600+5320800+5420100)	33.1	134225	266593
	depozite	34		
	Conturi la institutii de credit, BNR, casa în valuta (ct. 5110101+5110102+5120102+5120402+5120502+5130102+5130202+5140102+5140202+5150102+5150202+5150302+5160102+5160202+5170102+5170202+5290102+5290202+5290302+5290902+5310402+5410102+5410202+5500102+5550102+5550202+5570202+5580102+5580202+	35	707149	1134096


A	B	C	1	2
	5580302+55803(590102+5590202+5600102+5600103+5600402+5610102+5610103+5620102+5620103+5620402)			
	Dobânda de încasat, avansuri de trezorerie (ct.5180702+5420200)	35.1		
	depozite	36		
	Total disponibilitati si alte valori (rd.33+33.1+35+35.1)	40	52699468	81853504
	Conturi de disponibilitati ale Trezoreriei Centrale si ale trezoreriilor teritoriale(ct. 5120601+5120602+5120700+5120901+5120902+5121000+5121100+ 5240100+5240300+5550101+ 5550102+5550103 -7700000)	41		
	Dobânda de încasat, alte valori, avansuri de trezorerie (ct. 5320400+5180701+5180702)	41.1		
	Cheftuieli in avans (ct. 4710000)	42	2175	2889
	TOTAL ACTIVE CURENTE (rd.19+30+31+40+41+41.1+42)	45	155338909	185345933
	TOTAL ACTIVE (rd.15+45)	46	1176937250	1389433994
	DATORII	50		
	DATORII NECURENTE- sume ce urmeaza a fi platite dupa o perioada mai mare de un an	51		
	Sume necurente- sume ce urmeaza a fi platite dupa o perioada mai mare de un an (ct. 2690200+4010200+4030200+4040200+4050200+ 4280201+ 4620201+4620209+5090000), din care:	52	372966	169326
	Datorii comerciale (ct.4010200+4030200+4040200+4050200+4620201)	53	26532	5469
	Împrumuturi pe termen lung (ct. 1610200+1620200+1630200+1640200+1650200+ 1660201+1660202+1660203+1660204+1670201+1670202+ 1670203+1670208+1670209-1690200)	54	90432289	86511294
	Provizioane (ct. 1510201+1510202+1510203+1510204+1510208)	55	125219	54147
	TOTAL DATORII NECURENTE (rd.52+54+55)	58	90930474	86734767
	DATORII CURENTE - sume ce urmeaza a fi platite intr-o perioada de pana la un an	59		
	Datorii comerciale, avansuri si alte decontari (ct. 2690100+4010100+4030100+4040100+4050100+ 4080000+4190000+4620101+4620109+4730109+4810101+ 4810102+4810103+4810900+4830000+4840000+4890201+ 5090000+5120800), din care:	60	23003682	18559090
	Decontari privind incheierea executiei bugetului de stat din anul curent (ct. 4890201)	60.1		
	Datorii comerciale si avansuri (ct. 4010100+4030100+4040100+4050100+ 4080000+ 4190000+ 4620101), din care:	61	21875090	16740490
	Avansuri primite	61.1		
	Datorii catre bugete (ct. 4310100+4310200+4310300+4310400+4310500+4310600+ 4310700+4370100+4370200+4370300+4400000+4410000+ 4420300+4420801+4440000+4460100+4460200+4480100+ 4550501+4550502+4550503+4620109+4670100+4670200+ 4670300+ 4670400+4670500+4670900+4730109+4810900), din care:	62	16546983	16962168
	Datoriile institutiilor publice catre bugete	63		
	Contributii sociale (ct. 4310100+4310200+4310300+4310400+4310500+ 4310600+4310700+4370100+4370200+4370300)	63.1	14414794	13370133
	Sume datorate bugetului din Fonduri externe nerambursabile (ct.4550501+4550502+4550503)	64		
	Datorii din operatiuni cu Fonduri externe nerambursabile si fonduri de la buget, alte datorii catre alte organisme internationale (ct. 4500200+4500400+4500600+4510200+4510401+4510402+ 4510409+4510601+4510602+4510603+4510605+4510606+ 4510609+4520100+4520200+4530200+4540200+4540401+	65	3651122	3617607

A	B	C	1	2
	4540402+45406(540602+4540603+4550200+4550401+ 4550402+4550403+4550404+4550409+4560400+4580401+ 4580402+4580501+4580502+4590000+4620103+4730103+ 4760000)			
	din care: sume datorate Comisiei Europene (ct.4500200+4500400+4500600+4590000+4620103)	66		
	Împrumuturi pe termen scurt - sume ce urmeaza a fi platite într-o perioada de pâna la un an (ct. 5180601+5180603+5180604+5180605+5180606+ 5180608+5180609+5180800+5190101+5190102+5190103+ 5190104+5190105+5190106+5190107+5190108+5190109+ 5190110+ 5190180+5190190)	70		
	Împrumuturi pe termen lung – sume ce urmeaza a fi platite în cursul exercitiului curent (ct. 1610100+1620100+1630100+1640100+1650100+ 1660101+1660102+1660103+1660104+1670101+1670102+ 1670103+1670108+1670109+1680100+1680200+1680300+ 1680400+1680500+1680701+1680702+1680703+1680708+ 1680709 -1690100)	71		
	Salariile angajatilor (ct.4210000+4230000+4260000+4270100+4270300+4280101)	72	16299891	16400777
	Alte drepturi cuvenite altor categorii de persoane (pensii, indemnizatii de somaj, burse)(ct. 4220100+4220200+4240000+4260000+4270200+ 4270300+ 4290000+4380000), din care:	73	-14088	-10180
	Pensii, indemnizatii de somaj, burse	73.1		
	Venituri in avans (ct.4720000)	74	118660	47407
	Provizioane (ct. 1510101+1510102+1510103+1510104+1510108)	75		
	TOTAL DATORII CURENTE (rd.60+62+65+70+71+72+73+74+75)	78	59606250	55576869
	TOTAL DATORII (rd.58+78)	79	150536724	142311636
	ACTIVE NETE = TOTAL ACTIVE – TOTAL DATORII = CAPITALURI PROPRII (rd.80= rd.46-79 = rd.90)	80	1026400526	1247122358
	CAPITALURI PROPRII	83		
	Rezerve, fonduri (ct.1000000+1010000+1020101+1020102+1030000+1040101+104 0102+1050100+1050200+1050300+1050400+1050500+ 1060000+ 1320000+ 1330000+1390100)	84	839047437	937070082
	Rezultatul reportat (ct.1170000- sold creditor)	85	92894600	187537848
	Rezultatul reportat (ct.1170000- sold debitor)	86		
	Rezultatul patrimonial al exercitiului (ct.1210000- sold creditor)	87	94458489	122514428
	Rezultatul patrimonial al exercitiului (ct.1210000- sold debitor)	88		
	TOTAL CAPITALURI PROPRII (rd.84+85-86+87-88)	90	1026400526	1247122358

Conducatorul institutiei



**Conducatorul compartimentului
financiar-contabil**



BUGETUL LOCAL

CONTUL DE REZULTAT PATRIMONIAL

la data de 31.12.2022

Cod 02

-lei-


Nr. crt	Denumirea indicatorilor	Cod rand	An precedent	An curent
A	B	C	1	2
I	VENITURI OPERATIONALE	01		
1.	Venituri din impozite, taxe, contributii de asigurari si alte venituri ale bugetelor (ct. 7300100+7300200+7310100+7310200+7320100+ 7330000+ 7340000+ 7350100+7350200+7350300+7350400+ 7350500+ 7350600+7360100+7390000+7450100+7450200+ 7450300+ 7450400+ 7450500+7450900+ 7460100+ 7460200+ 7460300+ 7460900)	02	230,825,686	259,983,726
2.	Venituri din activitati economice (ct. 7210000+7220000+7510100+ 7510200+/-7090000)	03	293,733,562	296,431,859
3.	Finantari, subventii, transferuri, alocatii bugetare cu destinatie speciala (ct. 7510500+7710000+7720100+7720200+7730000+7740100+7740200+7750000+7760000+7780000+7790101+790109)	04	122,639,246	143,636,431
4.	Alte venituri operationale (ct. 7140000+7180000+7500000+7510300+7510400+7810200+7810300 +7810401+7810402+7770000)	05	2,852,544	4,514,056
	TOTAL VENITURI OPERATIONALE (rd. 02+03+04+05)	06	650,051,038	704,566,072
II.	CHELTUIELI OPERATIONALE	07		
1.	Salariile si contributiile sociale aferente angajatilor (ct. 6410000+6420000+6450100+6450200+6450300+ 6450400+ 6450500+6450600+ 6450700+6450800+6460000+6470000)	08	331,836,433	333,122,416
2.	Subventii si transferuri (ct. 6700000+6710000+6720000+6730000+6740000+ 6750000+ 6760000+ 6770000+ 6780000+6790000)	09	75,528,757	66,072,965
3.	Stocuri, consumabile, lucrari si servicii executate de teri (ct. 6010000+6020100+6020200+6020300+6020400+ 6020500+ 6020600+ 6020700+6020800+6020900+6030000+ 6060000+ 6070000+6080000+6090000+6100000+ 6110000+ 6120000+ 6130000+6140000+6220000+6230000+6240100+ 6240200+ 6260000+6270000+6280000+6290100)	10	117,815,798	125,320,670
4.	Cheltuieli de capital, amortizari si provizioane (ct. 6290200+6810100+6810200+6810300+6810401+6810402+6820101+ 6820109+6820200+ 6890100+ 6890200)	11	26,498,007	50,117,840
5	Alte cheltuieli operationale	12	2,177,766	1,768,649

A	B	C	1	2
	(ct.6350000 10000+6580000+6580101+6580109)			
	TOTAL CHELTUIELI OPERATIONALE (rd.08+09+10+11+12)	13	553,856,761	576,402,540
III.	REZULTATUL DIN ACTIVITATEA OPERATIONALA	14		
	- EXCEDENT (rd.06- rd.13)	15	96,194,277	128,163,532
	- DEFICIT (rd.13- rd.06)	16		
IV.	VENITURI FINANCIARE (ct. 7630000+7640000+7650100+7650200+7660000+7670000+7680000+7690000+7860300+7860400)	17	44	56
V.	CHELTUIELI FINANCIARE (ct. 6630000+6640000+6650100+6650200+6660000+6670000+6680000+6690000+6860300+6860400+6860800)	18	1,732,387	5,372,413
VI.	REZULTATUL DIN ACTIVITATEA FINANCIARA	19		
	- EXCEDENT (rd.17- rd.18)	20		
	- DEFICIT (rd.18- rd.17)	21	1,732,343	5,372,357
VII.	REZULTATUL DIN ACTIVITATEA CURENTA	22		
	- EXCEDENT (rd.15+20-16-21)	23	94,461,934	122,791,175
	- DEFICIT (rd.16+21-15-20)	24		
VIII.	VENITURI EXTRAORDINARE (ct.7910000)	25	77,168	7,371
IX	CHELTUIELI EXTRAORDINARE (ct.6900000+6910000)	26	80,613	284,118
X	REZULTATUL DIN ACTIVITATEA EXTRAORDINARA	27		
	- EXCEDENT (rd.25-rd.26)	28		
	- DEFICIT (rd.26-rd.25)	29	3,445	276,747
XI	REZULTATUL PATRIMONIAL AL EXERCITIULUI (BRUT)	29.1		
	- EXCEDENT (rd. 23+28-24-29)	29.2	94,458,489	122,514,428
	- DEFICIT (rd. 24+29-23-28)	29.3		
	Cheltuieli cu impozitul pe profit (din ct. 6350000**, 6350200)	29.4		
	REZULTATUL PATRIMONIAL AL EXERCITIULUI (NET)	30		
	- EXCEDENT (rd. 29.2 - rd.29.4)	31	94,458,489	122,514,428
	- DEFICIT (rd. 29.3 + rd.29.4)	32		

*) Nota: Datele se preiau din contul 6350000 pentru coloana 1

***) Nota: Datele se preiau din contul 6350000 pentru coloana 1 la raportarile trim.II si III cu sumele determinate potrivit prevederilor art.13 alin.(2) lit. b) din Legea nr. 227/2015 privind Codul Fiscal.

Conducatorul institutiei



Conducatorul compartimentului financiar-contabil



DENUMIREA INDICATORULUI	Cod rand	TOTAL	CASA ct. 5310101	Buget de stat *) ct. 5200100/ 7700000	Buget local ct. 5210100/ 7700000	Buget asigurarilor sociale de stat ct. 5250101+ 5250102/ 7700000	Buget asigurarilor pentru somaj ct. 5740101+ 5740102/ 7700000	Buget Fond national de asigurari sociale de sanatate ct. 5710100/ 7700000	Buget Fond pentru mediu 5750100/ 7700000	Buget trezoreriei statului ct. 5240100/ 7700000	Buget institutii publice finantate integral din veniturii proprii 5600101/ 7700000	Buget institutii publice finantate din veniturii proprii si suventii 5610101/ 7700000	Buget activitati finantate din veniturii proprii si buget activitati de privatizare 5620101/ 7700000	Buget imprumuturi interne si externe ct. 5130101+ 5140101+ 5160101+ 5170101/ 7700000	Buget fonduri externe neramb (sursaD) 5150103/ 7700000	Alte disponibilitati (ct.5xx)
A	B	1	2	3	4	5	6	7	8	9	10	11	12	13	14	15
VI. NUMERAR SI ECHIVALENT DE NUMERAR LA SFÂRSITUL PERIOADEI (rd.13+rd.14+14.1-14.2-14.3)	15	80452815	0		61566691						11067428		8150			7810546

*) La unitatile administrativ-teritoriale si la unitatile de invatamant preuniversitar coloana 3 nu se aduna in coloana 1 -Total

***) Randurile 14.1 "Sume recuperate din excedentul anului precedent" se completeaza pentru bugetele: locale, institutii publice finantate integral sau partial din venituri proprii, activitatilor finantate integral din venituri proprii, fondurilor externe nerambursabile (sursa 08/D) in situatia existentei unui buget de venituri si cheltuieli, activ. de privatizare, Fondului de mediu astfel:

- cu sume recuperate din excedentul anilor precedenti;
- cu sume virate din fondul spitalului in excedentul bugetului de venituri proprii al unitatii sanitare publice

***) Randurile 14.2 "Sume utilizate din excedentul anului precedent/sume transferate din excedent la bugetul local/sume transferate din excedent pentru constituirea de depozite in trezorerie" se completeaza astfel: pentru bugetele: locale, institutiilor publice finantate integral sau partial din venituri proprii, activitatilor finantate integral din venituri proprii fondurilor externe nerambursabile (sursa 08/D) in situatia existentei unui buget de venituri si cheltuieli, activitatii de privatizare, Fondului de mediu - cu sumele utilizate din excedentul anual precedent pentru efectuarea de cheltuieli, acoperirea golurilor temporare de casa;

- pentru bugetul institutiilor publice finantate integral din venituri proprii si bugetul activitatilor finantate integral din venituri proprii - cu sumele transferate din excedent la bugetul local

- pentru bugetul asigurarilor sociale de stat, bugetul asigurarilor de somaj, bugetul Fondului national unic de asigurari sociale de sanatate, bugetul Fondului de mediu, bugetul institutiilor publice finantate integral din venituri proprii, bugetul activitatilor finantate integral din venituri proprii si bugetul activitatii de privatizare si bugetul fondurilor externe nerambursabile (sursa 08/D) in situatia existentei unui buget de venituri si cheltuieli - cu sume transferate din excedent pentru constituirea de depozite in trezorerie.



****) Randul 14.3 "Sume transferate din disponibil neutilizat la finele anului precedent" se completeaza pentru: bugetul fondurilor externe nerambursabile (sursa 08/D) in situatia existentei doar a unui buget de cheltuieli, bugetul creditelor interne si bugetul creditelor externe - cu sumele transferate la inceputul anului din disponibil neutilizat la finele anului precedent.

Conducatorul institutiei

Conducatorul compartimentului
financiar-contabil

Alina trezorerie

CONSTANTA DUMITRU



BUGETUL LOCAL

SITUATIA FLUXURILOR DE TREZORERIE

la data de **31.12.2022**

Cod 04

-lei-

Denumirea indicatorilor A	Cod rand B	Total 1	Casa in valuta 2	Alte disponibilitati 3
I. NUMERAR DIN ACTIVITATEA OPERATIONALA	01			
1. Incasari	02	15,010,150		15,010,150
2. Plati	03	14,584,690		14,584,690
3. Numerar net din activitatea operationala (rd. 02-rd.03)	04	425,460		425,460
II. NUMERAR DIN ACTIVITATEA DE INVESTITII	05			
1. Incasari	06	42		42
2. Plati	07			
3. Numerar net din activitatea de investitii (rd.06-07)	08	42		42
III. NUMERAR DIN ACTIVITATEA DE FINANTARE	09			
1. Incasari	10	1,445		1,445
2. Plati	11			
3. Numerar net din activitatea de finantare (rd.10-rd.11)	12	1,445		1,445
IV. CRESTERA (DESCRESTERA) NETA DE NUMERAR SI ECHIVALENT DE NUMERAR (rd.04+rd.08+rd.12)	13	426,947		426,947
V. NUMERAR SI ECHIVALENT DE NUMERAR LA INCEPUTUL ANULUI	14	707,149		707,149
1.Diferente de curs favorabile	15			
2.Diferente de curs nefavorabile	16			
VI. NUMERAR SI ECHIVALENT DE NUMERAR LA FINELE PERIOADEI (rd.13+14 +15-16)	17	1,134,096		1,134,096

NOTA: Coloanale se completeaza astfel:

Col.1 TOTAL - (col.2+col.3+.....n)

Col.2 - ct. 5310402 "Casa in valuta"

Col.3 si urmatoarele - ct. de disponibilitati in lei si in valuta la unitati bancare:(5xxxxxx)

Conducatorul institutiei

MARIUS ORBESCU


**Conducatorul compartimentului
financiar-contabil**

CONSTANTA DUMITRU


DISPONIBIL DIN MIJLOACE CU DESTINATIE SPECIALA

la data de 31.12.2022

Cod 05


-lei-

Denumirea indicatorilor	Nr. rand	Disponibil la inceputul anului	Incasari	Plati	Disponibil la sfarsitul perioadei
A	B	1	2	3	4=1+2-3
TOTAL (rd.02 la 15) din care:	01	4,959,038	4,921,019	1,577,210	8,302,847
-Sume primite ca donatii si sponsorizari (ct. 5500101, ct. 5500102/analitice distincte)	02	44,434		10,000	34,434
-Garantii materiale retinute gestionarilor conform Legii nr.22/1969 (ct. 5500101, ct. 5500102/analitice distincte)	03	447,594	87,684	42,977	492,301
-Sume primite din fondurile de contrapartida constituite potrivit legii (ct. 5500101, ct. 5500102/analitice distincte)	04				
-Paza obstesca comunala (ct. 5500101, ct. 5500102/analitice distincte)	05				
-Disponibil din fonduri cu destinatie speciala reprezentand alocatia pentru nou-nascuti conform Legii 416/2001 (ct. 5500101, ct. 5500102/analitice distincte)	06				
-Disponibil din fonduri cu destinatie speciala reprezentand sprijin producatorilor agricoli conform O.U.G.nr. 72/2003 (ct. 5500101, ct. 5500102/analitice distincte)	07				
-Sume primite din credite externe contractate de stat pentru finantarea Programului de pietruire a drumurilor comunale (ct. 5500101, ct. 5500102/analitice distincte)	08				
-Sume primite din fondul de tezaur	09				
-Sume primite din rezultatul executiei bugetare din anii precedenti (ct. 5500101, ct. 5500102/analitic distinct)	10				
Alte disponibilitati cu destinatie speciala (ct. 5500101, ct. 5500102/analitice distincte)	11	4,467,010	4,833,335	1,524,233	7,776,112
Disponibil din sume alocate din venituri din privatizare conform O.G. nr. 31/2007 (ct. 5500101, ct. 5500102/analitice distincte)	12				
- Ajutor financiar in echivalent a 100 euro acordat cadrelor didactice din invatamantul preuniversitar (ct. 5500101, ct. 5500102/analitice distincte)	13				

A	B	1	2	3	4=1+2-3
Disponibil din cofinantarea de la bugetul de stat (ct. 5500101, ct. 5500102/analitice distincte)	14				
Disponibil al institutiilor publice finantate integral de la bugetul local, din sume indisponibilizate pe baza de titluri executorii (ct. 5500101, ct. 5500102/analitice distincte)	15				


Conducatorul institutiei

MARIUS OPRESCU



**Conducatorul compartimentului
financiar-contabil**

CONSTANTA DUMITRU



Situatia platilor efectuate si a sumelor declarate pentru cota-parte aferenta cheltuielilor finantate din FEN postaderare

la data de 31.12.2022

Cod 02 / 5002 BUGETUL LOCAL

-lei-

Denumirea programului cu finantare UE/alti donatori	Cod rand	Plati efectuate de la titlul 56 si 58	din care:		Sume in curs de solicitare la rambursare in anul curent	Sume in curs de solicitare la rambursare in anul curent aferente cheltuielilor efectuate in anii anteriori	Sume solicitate la rambursare aferente cheltuielilor efectuate in anul curent	Sume solicitate la rambursare aferente cheltuielilor efectuate in anul curent aflate in curs de autorizare	Sume solicitate la rambursare in anul curent aferente cheltuielilor efectuate in anii anteriori aflate in curs de autorizare	Sume rambursate aferente cheltuielilor efectuate in anul curent	Sume rambursate in anul curent aferente cheltuielilor efectuate in anii anteriori	Sume neautorizate de autoritatile de management aferente cheltuielilor efectuate in anul curent	Sume neautorizate de autoritatile de management aferente cheltuielilor efectuate in anul curent	Prefinantare dedusa din sumele solicitate la rambursare aferente cheltuielilor efectuate in anul curent	Prefinantare dedusa din sumele solicitate la rambursare aferente cheltuielilor efectuate in anii anteriori	Sume rezultate din nereguli aferente cheltuielilor efectuate in anul curent si in anii anteriori	din care:
			Plati efectuate pentru cota-parte FEN (alineat 02)	Sume in curs de solicitare la rambursare aferente cheltuielilor efectuate in anul curent													Sume rezultate din nereguli deduse din sumele solicitate la rambursare aferente cheltuielilor efectuate in anul curent
A		1	2	3=2-5	4	5=6+8+10+12+15	6	7	8	9	10	11	12	13	14	15	
Programe din Fondul European de Dezvoltare Regionala (FEDR) (58.01)	32	81654325	68869327	17487176		51382151	14248871	56465	36880133	21277532	253147	194301					
Programe din Fondul Social European (FSE) (58.02)	33	4316968	3650548	672665		2977883	2227791	202544	750092	2276422							
Programe din Fondul de Coeziune (FC) (58.03)	34									131495							
Total (cod 01 la 46)	99	85971293	72519875	18159841		54360034	16476662	259009	37630225	23685449	253147	194301					


*) Se completeaza cu urmatoarele coduri:

- 09-pentru sursa 01
- 10-pentru sursa 02
- 11-pentru sursa 03
- 12-pentru sursa 04
- 13-pentru sursa 05
- 15-pentru sursa 10

Conducatorul institutiei



Conducatorul compartimentului
financiar-contabil
CONSTANTA DUMITRU



Situatia platilor efectuate si a sumelor declarate pentru cota-parte aferenta cheltuielilor finantate din FEN postaderare

la data de 31.12.2022

Cod 07 / 5007 Bugetul imprumuturilor externe si interne


-lei-

Denumirea programului cu finantare UE/alti donatori	Cod rand	Plati efectuate de la titlul 56 si 58	din care:		Sume in curs de solicitare la rambursare in anul curent efectuate in anii anteriori	Sume solicitate la rambursare aferente cheltuielilor efectuate in anul curent	Sume solicitate la rambursare aferente cheltuielilor efectuate in anul curent aflate in curs de autorizare	Sume solicitate la rambursare in anul curent efectuate in anii anteriori aflate in curs de autorizare	Sume rambursate aferente cheltuielilor efectuate in anul curent	Sume rambursate in anul curent aferente cheltuielilor efectuate in anii anteriori	Sume neautorizate de autoritatile de management aferente cheltuielilor efectuate in anul curent	Sume neautorizate de autoritatile de management aferente cheltuielilor efectuate in anul curent	Prefinantare dedusa din sumele solicitate la rambursare aferente cheltuielilor efectuate in anul curent	Prefinantare dedusa din sumele solicitate la rambursare aferente cheltuielilor efectuate in anii anteriori	Sume rezultate din nereguli aferente cheltuielilor efectuate in anul curent si in anii anteriori	din care:	
			Plati efectuate pentru cota-parte FEN (alineat 02)	Sume in curs de solicitare la rambursare aferente cheltuielilor efectuate in anul curent												Sume rezultate din nereguli deduse din sumele solicitate la rambursare aferente cheltuielilor efectuate in anul curent	
A		1	2	3=2-5	4	5=6+8+10+12+15	6	7	8	9	10	11	12	13	14	15	
Programe din Fondul European de Dezvoltare Regionala (FEDR) (58.01)	32	5617751	4775000			4775000			4775000	6630453							
Total (cod 01 la 46)	99	5617751	4775000			4775000			4775000	6630453							

*) Se completeaza cu urmatoarele coduri:

- 09-pentru sursa 01
- 10-pentru sursa 02
- 11-pentru sursa 03
- 12-pentru sursa 04
- 13-pentru sursa 05
- 15-pentru sursa 10

Conducatorul institutiei



Conducatorul compartimentului financiar-contabil



Situatia platilor efectuate si a sumelor declarate pentru cota-parte aferenta cheltuielilor finantate din FEN postaderare

la data de 31.12.2022

Cod 10/5010 Bugetul inst. publ. finant. din venit. prop. si subv. din bug. local

-lei-


Denumirea programului cu finantare UE/alti donatori	Cod rand	Plati efectuate de la titlul 56 si 58	din care:		Sume in curs de sollicitare la rambursare in anul curent aferente cheltuielilor efectuate in anii anteriori	Sume sollicitate la rambursare aferente cheltuielilor efectuate in anul curent	Sume sollicitate la rambursare aferente cheltuielilor efectuate in anul curent aflate in curs de autorizare	Sume solicitate la rambursare in anul curent aferente cheltuielilor efectuate in anii anteriori aflate in curs de autorizare	Sume rambursate aferente cheltuielilor efectuate in anul curent	Sume rambursate in anul curent aferente cheltuielilor efectuate in anii anteriori	Sume neautorizate de autoritatile de management aferente cheltuielilor efectuate in anul curent	Sume neautorizate de autoritatile de management aferente cheltuielilor efectuate in anul curent	Prefinantare dedusa din sumele sollicitate la rambursare aferente cheltuielilor efectuate in anul curent	Prefinantare dedusa din sumele sollicitate la rambursare aferente cheltuielilor efectuate in anii anteriori	Sume rezultate din nereguli aferente cheltuielilor efectuate in anul curent si in anii anteriori	din care:
			Plati efectuate pentru cota-parte FEN (alineat 02)	Sume in curs de sollicitare la rambursare aferente cheltuielilor efectuate in anul curent												Sume rezultate din nereguli deduse din sumele sollicitate la rambursare aferente cheltuielilor efectuate in anul curent
A		1	2	3=2-5	4	5=6+8+10+12+15	6	7	8	9	10	11	12	13	14	15
Programe din Fondul European de Dezvoltare Regionala (FEDR) (58.01)	32	21365767	21365767	5046		21360721			21360721							
Programe din Fondul Social European (FSE) (58.02)	33	66147	65147	65147						1577736						
Total (cod 01 la 46)	99	21431914	21430914	70193		21360721			21360721	1577736						

*) Se completeaza cu urmatoarele coduri:

- 09-pentru sursa 01
- 10-pentru sursa 02
- 11-pentru sursa 03
- 12-pentru sursa 04
- 13-pentru sursa 05
- 15-pentru sursa 10


Conducatorul institutiei

MARIUS OPRESCU



Conducatorul compartimentului financiar-contabil

CONSTANTA DUMITRU



**VENITURILE, CHELTUIELILE SI EXCEDENTE ALE BUGETELOR
LOCALE PE UNITATI ADMINISTRATIV-TERITORIALE**

la data de **31.12.2022**


Cod 24

-lei-

Nr. rand	Denumirea indicatorilor	Cod indicator	Prevederi anuale	Realizat
A	B	C	1	2
85	VENITURI TOTAL	000102	368,715,930	351,783,259
86	Venituri proprii	4990	75,732,000	70,693,329
87	1. Venituri curente, din care:	000202	269,593,930	264,515,890
88	a) Cote si sume defalcate din impozitul pe venit	0402	65,056,000	65,055,884
89	- Cote defalcate din impozitul pe venit	040201	57,067,000	57,066,961
90	- Sume alocate din cotele defalcate din impozitul pe venit pentru echilibrarea bugetelor locale	040204	7,989,000	7,988,923
91	b) Sume defalcate din taxa pe valoarea adaugata	1102	193,860,930	193,822,051
92	- Sume defalcate din taxa pe valoarea adaugata pentru finantarea cheltuielilor descentralizate la nivelul judetelor	110201	77,221,000	77,221,000
95	- Sume defalcate din taxa pe valoarea adaugata pentru drumuri	110205	22,300,000	22,261,122
96	- Sume defalcate din taxa pe valoarea adaugata pentru echilibrarea bugetelor locale	110206	94,339,930	94,339,929
97	c) Transferuri voluntare, altele decat subventiile	3702	5,000	4,500
98	- Donatii si sponsorizari	370201	5,000	4,500
100	2. Venituri din capital	390002	4,000	3,990
105	4. Subventii de la alte nivele ale administratiei publice	420002	18,024,000	14,482,680
106	- Subventii de la bugetul de stat	4202	18,024,000	14,482,680
107.1	5. Sume primite de la UE/alti donatori in contul platilor efectuate si prefinantari	4502	60,000	59,572
7072	Sume primite de la UE/alti donatori in contul platilor efectuate si prefinantari aferente cadrului financiar 2014-2020	4802	81,034,000	72,721,127
108	CHELTUIELI TOTAL	5002	407,946,930	329,447,544
109	Excedent	9802	-39,231,000	22,335,715
111	EXCEDENT TOTAL CUMULAT (an curent si anii precedenti) din care:	980201		61,566,691
112	VENITURI TOTAL	000102	368,715,930	351,783,259
113	Venituri proprii	4990	75,732,000	70,693,329
114	1. Venituri curente, din care:	000202	269,593,930	264,515,890
115	a) Cote si sume defalcate din impozitul pe venit	0402	65,056,000	65,055,884
116	- Cote defalcate din impozitul pe venit	040201	57,067,000	57,066,961
117	- Sume alocate din cotele defalcate din impozitul pe venit pentru echilibrarea bugetelor locale	040204	7,989,000	7,988,923
118	b) Sume defalcate din taxa pe valoarea adaugata	1102	193,860,930	193,822,051
119	- Sume defalcate din taxa pe valoarea adaugata pentru finantarea cheltuielilor descentralizate la nivelul judetelor	110201	77,221,000	77,221,000
122	- Sume defalcate din taxa pe valoarea adaugata pentru drumuri	110205	22,300,000	22,261,122
123	- Sume defalcate din taxa pe valoarea adaugata pentru echilibrarea bugetelor locale	110206	94,339,930	94,339,929
125	c) Transferuri voluntare, altele decat subventiile	3702	5,000	4,500
126	- Donatii si sponsorizari	370201	5,000	4,500


A	B	C	1	2
128	2. Venituri din cap	390002	4,000	3,990
133	4. Subventii de la alte nivele ale administratiei publice	420002	18,024,000	14,482,680
134	- Subventii de la bugetul de stat	4202	18,024,000	14,482,680
1351	5. Sume primite de la UE/alti donatori in contul platilor efectuate si prefinantari	4502	60,000	59,572
1352	Sume primite de la UE/alti donatori în contul platilor efectuate si prefinantari aferente cadrului financiar 2014-2020	4802	81,034,000	72,721,127
136	CHELTUIELI TOTAL	5002	407,946,930	329,447,544
137	Excedent	9802	-39,231,000	22,335,715
139	EXCEDENT TOTAL CUMULAT (an curent si anii precedenti) din care:	980201		61,566,691

Conducatorul institutiei



**Conducatorul compartimentului
financiar-contabil**

CONSTANTA DUMITRU



**Situatia platilor efectuate
din fonduri externe nerambursabile (FEN) postaderare (titlul 56 si titlul 58)**


la data de 31.12.2022

5002 BUGETUL LOCAL

-lei-

Crt	Denumirea indicatorilor	Cod rand	Buget de stat (s01-stat)	Buget local (s02-local)	Bugetul asigurarilor sociale de stat (s03-bass)	Bugetul asigurarilor pentru somaj (s04-somaj)	Bugetul Fondului national unic de asigurari sociale de sanatate (s05-sananate)	Bugetul institutiilor publice si activitatilor finantate integral sau partial din venituri proprii (s10-local)	Bugetul fondurilor externe neramb. (s08-stat+asigurari+local)	Bugetul creditelor externe (s06-stat+local)	Bugetul creditelor interne (s07-stat+local)	Bugetul institutiilor publice si activitatilor finantate integral sau partial din venituri proprii (s20-stat+asigurari+autonome)
A	B		1	2	3	4	5	6	7	8	9	10
1	Total plati (titlu VIII cod56 si titlu X cod58) (rd.02+11)			85971293				21431914			5617751	
11	Total plati (titlul X cod 58) (rd.12 la rd.19)			85971293				21431914			5617751	
12	Cheltuieli de personal (titlul I)			3938871				19251				
13	Bunuri si servicii (titlul II)			392427				99356				
19	Active nefinanciare (titlul XIII)			81639995				21313307			5617751	

Conducatorul institutiei



**Conducatorul compartimentului
financiar-contabil**

COM

I.

PLATI RESTANTE

la data de 31.12.2022

DENUMIREA INDICATORILOR	Nr. rand	Sold la inceputul anului	Sold la finele perioadei	
			TOTAL	Din care: afere sumelor angajate cu prevederi bugetare
A	B	1	2	3
PLATI RESTANTE-TOTAL (rd. 150+300),din care:	01	14,780,815	3,637,489	3,637,489
-sub 30 de zile (rd. 151+301)	02	8,014,416	2,705,072	2,705,072
-peste 30 de zile (rd. 152+302)	03	3,986,376	932,417	932,417
-peste 90 de zile (rd. 153+303)	04	1,649,628		
-peste 120 zile (rd.154+304)	05	1,130,395		
PLATI RESTANTE-TOTAL SECTIUNEA DE FUNCTIONARE (rd.160+170+240+250+270+280+290), din care:	150	14,564,830	3,637,489	3,637,489
-sub 30 de zile (rd.161+171+241+251+271+281+291)	151	8,014,416	2,705,072	2,705,072
-peste 30 de zile (rd.162+172+242+252+272+282+292)	152	3,986,376	932,417	932,417
-peste 90 de zile (rd. 163+173+243+253+273+283+293)	153	1,433,643		
-peste 120 zile (rd. 165+174+245+257+274+284+294)	154	1,130,395		
Plati restante catre furnizori, creditorii din operatii comerciale (ct.4010100, ct.4030100, ct.4620101, ct.4620109) (rd.161+162+163+165+166) din care:	160	9,232,945	3,637,489	3,637,489
-sub 30 de zile	161	2,682,531	2,705,072	2,705,072
-peste 30 de zile	162	3,986,376	932,417	932,417
-peste 90 de zile din care:	163	1,433,643		
-peste 120 zile	165	1,130,395		
Plati restante fata de bugetul general consolidat (rd.171+172+173+174+175) (ct.4310100,ct.4310200, ct.4310300,ct.4310400,ct.4310500, ct.4310700,ct.4370100,ct.4370200,ct.4370300,ct.4420300, ct.4440000, ct.4460000,ct.4460100,ct.4460200,ct.4480100) din care:	170	5,331,885		
-sub 30 de zile	171	5,331,885		
PLATI RESTANTE-TOTAL SECTIUNEA DEZVOLTARE (rd.310+320+330) din care:	300	215,985		
-peste 90 de zile (rd. 313+323+333)	303	215,985		
Plati restante catre furnizori, creditorii din operatii comerciale (ct.4040100, ct.4050100, ct.4620101, ct.4620103, ct.4620109) (rd.311+312+313+315+316) din care:	310	215,985		
-peste 90 de zile din care:	313	215,985		


*) Se completeaza cu urmatoarele coduri:

- 40 - pentru total plati restante;
- 41 - pentru plati restante din bugetul de stat;
- 42 - pentru plati restante din bugetele locale;
- 43 - pentru plati restante din bugetul asigurarilor sociale de stat;
- 44 - pentru plati restante din bugetul asigurarilor pentru somaj;
- 45 - pentru plati restante din bugetul Fondului national unic de asigurari sociale de sanatate;
- 46 - pentru plati restante din credite externe;
- 47 - pentru plati restante din credite interne;
- 48 - pentru plati restante din fonduri externe nerambursabile;
- 51 - pentru plati restante ale institutiilor publice finantate integral din venituri proprii;
- 53 - pentru plati restante ale institutiilor publice finantate ipartial din venituri proprii;
- 54 - pentru plati restante ale iactivitatilor finantate integral din venituri proprii;

Conducatorul institutiei



Conducatorul compartimentului
financiar-contabil
CONSTANTA DUMITRU



II. **Sinteza platilor restante si arieratelor la data de 31.12.2022**

173 TOTAL

Nr. rd.	Explicatie	Plati restante		Plati restante aferente programelor nationale		Plati restante aferente fondurilor externe nerambursabile postaderare *****		Plati restante aferente fondurilor externe nerambursabile preaderare (sursa08)	
		total **)	din care: arierate ***)	total	din care: arierate	total	din care: arierate	total	din care: arierate
	0	1	1.1	2	2.1	3	3.1	4	4.1
1	sold la finele lunii precedente	20681221		1837236		12785241			
2	sold la finele perioadei	3637489		1321619					

*) Se completeaza cu urmatoarele coduri:

- 40 - pentru total plati restante;
- 42 - pentru plati restante din bugetele locale (sectiune functionare, sectiune dezvoltare);
- 46 - pentru plati restante din credite externe (sectiune dezvoltare);
- 47 - pentru plati restante din credite interne (sectiune dezvoltare);
- 48 - pentru plati restante din fonduri externe nerambursabile;
- 51 - pentru plati restante ale institutiilor publice finantate integral din venituri proprii (sectiune functionare, sectiune dezvoltare);
- 53 - pentru plati restante ale institutiilor publice finantate partial din venituri proprii (sectiune functionare, sectiune dezvoltare);
- 54- pentru plati restante ale activitatilor finantate integral din venituri proprii

**) Sumele vor corespunde cu rd.1 din Anexa 30b.

***) Sumele vor corespunde cu rd. 4+5+6 din Anexa 30b.

****) Rd.3 se completeaza numai la cod 51.Pentru indeplinirea conditiei prevazute la art.49 alin.(13^8) din Legea nr.273/2006 privind

finantele publice, cu modificarile si completarile ulterioare, procentul calculat la rd.3 coloana 1.1 trebuie sa fie mai mare de 3%.

*****) Se vor cuprinde platile restante care se suporta din bugetul local sau din bugetele institutiilor publice

finantate integral sau partial din venituri proprii de subordonare locala, de la titlul de cheltuieli bugetare 56
Proiecte cu finantare din fonduri externe nerambursabile (FEN) postaderare, cu exceptia celor de la sursa 08.


Cond

MA



Conducatorul compartimentului
financiar-contabil

CON



II. / 79

Sinteza platilor restante si arieratelor la data de 31.12.2022

50.02 BL

Nr. rd.	Explicatie	Plati restante		Plati restante aferente programelor nationale		Plati restante aferente fondurilor externe nerambursabile postaderare *****)		Plati restante aferente fondurilor externe nerambursabile preaderare (sursa08)	
		total **)	din care: arierate ***)	total	din care: arierate	total	din care: arierate	total	din care: arierate
	0	1	1.1	2	2.1	3	3.1	4	4.1
1	sold la finele lunii precedente	3151222							

*) Se completeaza cu urmatoarele coduri:

40 - pentru total plati restante;

42 - pentru plati restante din bugetele locale (sectiune functionare, sectiune dezvoltare);

46 - pentru plati restante din credite externe (sectiune dezvoltare);

47 - pentru plati restante din credite interne (sectiune dezvoltare);

48 - pentru plati restante din fonduri externe nerambursabile;

50 - pentru plati restante din fonduri in afara bugetelor locale care nu s-au introdus in bugetul local;

51 - pentru plati restante ale institutiilor publice finantate integral din venituri proprii (sectiune functionare, sectiune dezvoltare);

52 - pentru plati restante ale institutiilor finantate partial din venituri proprii/activitati finantate integral din venituri proprii (sectiune functionare, sectiune dezvoltare);

***) Sumele vor corespunde cu rd.1 din Anexa 30b.

****) Sumele vor corespunde cu rd. 4+5+6 din Anexa 30b.

*****) Rd.3 se completeaza numai la cod 51.Pentru indeplinirea conditiei prevazute la art.49 alin.(13^8) din Legea nr.273/2006 privind

finantele publice, cu modificarile si completarile ulterioare, procentul calculat la rd.3 coloana 1.1 trebuie sa fie mai mare de 3%.

*****) Se vor cuprinde platile restante care se suporta din bugetul local sau din bugetele institutiilor publice

finantate integral sau partial din venituri propii de subordonare locala, de la titlul de cheltuieli bugetare 56

Proiecte cu finantare din fonduri externe nerambursabile (FEN) postaderare, cu exceptia celor de la sursa 08.

Conducatorul compartimentului

MA

Conducatorul compartimentului

CO [REDACTED] RU

Situația acțiunilor/părților sociale deținute direct/indirect de unitățile administrativ-teritoriale la operatorii economici, la data de 31.12.2022

lei

nr.crt.	Denumirea operatorului economic la care unitatea administrativ-teritorială este acționar direct sau indirect					Unitatea administrativ-teritorială este acționar la operatorul economic		Valoarea acțiunilor/părților sociale din capitalul social al operatorului economic deținute de către unitatea administrativ-teritorială (lei)		Ponderea în capitalul social
	Codul unic de identificare	Codul CAEN al activității principale a operatorului economic	Denumirea operatorului economic	Tip operator (SRL,SA,ASO,RA,RAS)	Capitalul social al operatorului economic (lei)	Direct	Indirect	Direct	Indirect	
1	2	3	4	5	6	7	8	9	10	11=9/6*100 11=10/6*100
1	RO21307548	3600	SC COMPANIA DE APA OLT	SA	20.142.610	Direct	x	1.793.000		8,90
2	RO10881110	4211	SC OLT DRUM	SA	2.449.710	Direct	x	2.449.710		100,00
3	27608930	8424	SC DIVIZIA DE PAZA	SRL	200	x	Indirect		200	100,00
					22.592.520			4.242.710	200	

Conducătorul instituției

PRESEDINTE



Conducătorul compartimentului financiar-contabilitate

Director Executiv

CONSTANȚA DUMITRU



Notă: [redacted] se realizează printr-un program informatic distinct

la data de 31.12.2022


Cod 25

-lei-

Denumirea indicatorilor	Cod rand	Sold la inceputul anului	Cresteri	Reduceri	Sold la sfarsitul anului
A	B	1	2	3	4
Fondul activelor fixe necorporale (Ct. 1000000)	01				
Fondul bunurilor care alcatuiesc domeniul public al statului (Ct. 1010000)	02				
Fondul bunurilor care alcatuiesc domeniul privat al statului (Ct. 1020101)	03				
Fondul bunurilor care alcatuiesc proprietatea privata a institutiei publice (102.01.02)	03.1				
Fondul bunurilor care alcatuiesc domeniul privat al statului – reprezentând bunuri confiscate sau intrate, potrivit legii, în proprietatea privată a statului, altele decât active fixe (102.01.03)	03.2				
Fondul bunurilor care alcatuiesc domeniul public al unitatilor administrativ teritoriale (Ct.1030000)	04	825,061,414	153,713,992	55,265,618	923,509,788
Fondul bunurilor care alcatuiesc domeniul privat al unitatilor administrativ teritoriale (Ct.1040101)	05	1,752,487	13,099,574	13,603,824	1,248,237
Fondul bunurilor care alcatuiesc proprietatea privata a institutiei publice din administratia locala(104.01.02)	05.1		92,907		92,907
Fondul bunurilor care alcatuiesc domeniul privat al unitatilor administrativ – teritoriale – reprezentând bunuri confiscate sau intrate, potrivit legii, în proprietatea privata a unitatilor administrativ – teritoriale, altele decât active fixe(104.01.03)	05.2				
Rezerve din reevaluare (Ct.1050100+1050200+1050300+1050400)	06	12,233,536	49,318,806	49,333,192	12,219,150
Diferente din reevaluare si diferente de curs aferente dobinzilor incasate (SAPARD) (Ct.1060000)	07				
Fondul de rulment (Ct.131)	08				
Fondul de rezerva al bugetului asigurarilor sociale de stat (Ct. 1320000)	09				
Fondul de rezerva constituit conform Legii nr.95/2006 (Ct. 1330000)	10				
Fondul de amortizare aferent activelor fixe detinute de serviciile publice de interes local (Ct.134)	11				
Fondul de risc (Ct.135)	12				
Fondul depozitelor speciale constituite pentru constructii de locuinte (Ct.136)	13				
Taxe speciale (Ct.137)	14				
Fondul de dezvoltare a spitalului (Ct.1390100)	15				
Alte fonduri (constituite inafara bugetului local) (Ct.1392+1393+1394+1396+1399)	16				

Denumirea indicatorilor	Cod rand	Sold la inceputul anului	Cresteri	Reduceri	Sold la sfarsitul anului
A	B	1	2	3	4
Rezultatul reportat (Ct.1170000- sold creditor)	17	92,894,600	592,103,672	497,460,424	187,537,848
Rezultatul reportat (Ct.1170000- sold debitor)	18				
Rezultatul patrimonial al exercitiului (Ct.1210000 - sold creditor)	19	94,458,489	638,287,872	610,231,933	122,514,428
Rezultatul patrimonial al exercitiului (Ct.1210000 - sold debitor)	20				
Total capitaluri proprii (rd 01 la 17-rd.18+rd.19-rd.20)	21	1,026,400,526	1,446,616,823	1,225,894,991	1,247,122,358

Conducatorul institutiei



**Conducatorul compartimentului
financiar-contabil
CONSTANTA DUMITRU**



SITUATIA ACTIVELOR FIXE AMORTIZABILE

cod 26


la data de 31.12.2022

- lei -

Denumirea activelor fixe	Nr. rand	Existent 31.12.2015		Sold la inceputul anului	Cresteri					
		1	2		3	Total din care	diferente din reevaluare	achizitii	transferuri primite cu titlu gratuit	donatii, sponsorizari
A	B	1	2	3	4=5+6+7+8+9	5	6	7	8	9
ACTIVE FIXE NECORPORALE	01									
Cheltuieli de dezvoltare (ct. 2030000)	02									
Concesiuni, brevete, licente, marci comerciale, drepturi si active similare (ct. 2050000)	03			363134	85887		85887			
Alte active fixe necorporale (ct. 2080100+2080200)	04			9014123	182510		182510			
TOTAL (rd. 02+03+04)	05			9377257	268397		268397			
ACTIVE FIXE CORPORALE	06									
Amenajari la terenuri (ct. 2110200)	07									
Constructii (ct. 212) (rd. 08 = de la rd. 09 la rd. 16) din care:	08			15613518	221869	221869				
- drumuri publice, exclusiv poduri, podete, pasarele si viaducte si tunele (ct. 2120101)	09									
- drumuri industriale si agricole (ct. 2120102)	10									
- infrastructura pentru transport feroviar, exclusiv poduri, podete, pasarele si viaducte si tunele (2120201)	11									
- poduri, podete, pasarele si viaducte pentru transporturi feroviare si rutiere; viaducte (ct. 2120301)	12									
- tunele (ct. 2120401)	13									
- piste pentru aeroporturi si platforme de stationare pentru avioane si autovehicule; constructii aeroportuare (ct. 2120501)	14									
- canale pentru navigatie (ct. 2120601)	15									
- alte active fixe încadrate în grupa constructii (2120901), din care:	16			15613518	221869	221869				
- locuinte ANL	16.1									
Instalatii tehnice, mijloace de transport, animale si plantatii (ct. 2130100+2130200+2130300+2130400)	17			106646471	44993381	548205	29794256	13664854	986066	


Denumirea activelor fixe	Nr. rand	Existent 31.12.2015		Sold la inceputul anului	Cresteri					
					Total din care	diferente din reevaluare	achizitii	transferuri primite cu titlu gratuit	donatii, sponsorizari	alte cai
A	B	1	2	3	4=5+6+7+8+9	5	6	7	8	9
Mobilier, aparatura birotica, echipamente de protectie a valorilor umane si materiale si alte active fixe corporale (ct.2140000)	18			5035904	419542	116208	303334			
TOTAL (rd. 07 +08 +17 + 18)	19			127295893	45634792	886282	30097590	13664854	986066	
TOTAL ACTIVE FIXE (rd. 05+ 19)	20			136673150	45903189	886282	30365987	13664854	986066	

Conducatorul institutiei



Conducatorul compartimentului financiar-contabil

CONSTANTA DUMITRU



SITUATIA ACTIVELOR FIXE AMORTIZABILE

cod 27

la data de 31.12.2022

- lei -

Denumirea activelor fixe	Nr. rând	Reduceri							Sold la sf. anului	Ajustari de valoare(amortizari si ajustari pentru depreciere)				Valoare contabila neta, din care:		
		Total din care	diferente din reevaluare	eliminare amortizare	dezmembrari si casari	transferuri cu titlu gratuit	vanzari	alte cai		Sold la inceputul anului	Cresteri	Reduceri	Sold la sf. anului	Domeniu privat al statului	Domeniu privat al UAT	Proprietate privata a instit.pub
A	B	10=11+12+13+14+15+16	11	12	13	14	15	16	17=3+4-10	18	19	20	21=18+19-20	22=17-21-23-24	23=17-21-22-24	24=17-21-22-23
ACTIVE FIXE NECORPORALE	01															
Cheltuieli de dezvoltare (ct. 2030000)	02															
Concesiuni, brevete,licente,marci comerciale,drepturi si active similare(ct. 2050000)	03	9700			9700				439321	212481	60934	9700	263715			175606
Alte active fixe necorporale(ct.2080100+2080200)	04	7499			7499				9189134	8973876	41228	7499	9007605			181529
TOTAL (rd. 02+03+04)	05	17199			17199				9628455	9186357	102162	17199	9271320			357135
ACTIVE FIXE CORPORALE	06															
Amenajari la terenuri (ct. 2110200)	07															
Constructii (ct.212) (rd.08 = de la rd.09 la rd.16) din care:	08	9511							15825876	4213819	534144		4747963			11077913
- drumuri publice, exclusiv poduri, podete, pasarele si viaducte si tunele (ct.2120101)	09															
- drumuri industriale si agricole (ct. 2120102)	10															
- infrastructura pentru transport feroviar, exclusiv poduri, podete, pasarele si viaducte si tunele (2120201)	11															
- poduri, podete, pasarele si viaducte pentru transporturi feroviare si rutiere; viaducte (ct. 2120301)	12															
- tunele (ct.2120401)	13															
- piste pentru aeroporturi si platforme de stationare pentru avioane si autovehicule; constructii aeroportuare (ct. 2120501)	14															
- canale pentru navigatie (ct. 2120601)	15															
- alte active fixe încadrate în grupa constructii (2120901), din care:	16	9511							15825876	4213819	534144		4747963			11077913


Denumirea activelor fixe	Nr. rând								Sold la sf. anului	pentru depreciere)				din care:		
		Total din care	diferente din reevaluare	eliminare amortizare	dezmembrări și casări	transferuri cu titlu gratuit	vanzari	alte cai		Sold la începutul anului	Creșteri	Reduceri	Sold la sf. anului	Domeniu privat al statului	Domeniu privat al UAT	Proprietate privată a instit. pub
A	B	10=11+12+13+14+15+16	11	12	13	14	15	16	17=3+4-10	18	19	20	21=18+19-20	22=17-21-23-24	23=17-21-22-24	24=17-21-22-23
- locuinte ANL	16.1															
Instalatii tehnice, mijloace de transport, animale si plantatii (ct.2130100+2130200+2130300+2130400)	17	17028457			2934204	14094253			134611395	59878138	9206514	3169489	65915163			68696232
Mobilier, aparatura birotica, echipamente de protectie a valorilor umane si materiale si alte active fixe corporale (ct.2140000)	18	75121			33672	41449			5380325	3030586	403243	72668	3361161			2019164
TOTAL (rd. 07 +08 +17 + 18)	19	17113089			2967876	14135702	9511		155817596	67122543	10143901	3242157	74024287			81793309
TOTAL ACTIVE FIXE (rd. 05+ 19)	20	17130288			2985075	14135702	9511		165446051	76308900	10246063	3259356	83295607			82150444

*) Coloana 5 se completeaza cu creșterile de valoare din reevaluare evidentiare în conturile 105"Rezerve din reevaluare" și 7813"Venituri din ajustari privind deprecierea activelor fixe";

**) Coloana 11 se completeaza cu reducerile de valoare din reevaluare evidențiate în conturile 105"Rezerve din reevaluare" și 6813"Cheltuieli operaționale privind ajustările pentru deprecierea activelor fixe";


***) Coloana 12 se completeaza cu valoarea amortizării eliminată din valoarea activului fix în situația în care reevaluarea se efectuează de către evaluatori autorizați. Aceeași valoare se completează și pe coloana 20 "Reduceri".

Conducatorul institutiei



**Conducatorul compartimentului
financiar-contabil**

CONSTANTA DUMITRU



Denumirea activelor fixe	Nr. rand	Existent 31.12.2015			Sold la inceputul anului	Cresteri								
		UM	UM	UM		Total din care:	diferente din reevaluare	achizitii	transferuri primite cu titlu gratuit	donatii, sponsorizari	alte cai			
												1	2	3
umane si materiale si alte active fixe corporale (ct.2140000)														
Active fixe corporale in curs de executie (ct. 2310000)	19				128953666	103568467		10633743						92934724
Alte active nefinanciare (ct.2150000)	20													
TOTAL (rd.06+ 07 + 08+ 17+18+19+20)	21				955767567	256874716	56763158	10633743						189477815
TOTAL ACTIVE FIXE (rd. 04+21)	22				955967267	257029416	56763158	10633743						189632515

Conducatorul institutiei

MARIUS ORBESCU



Conducatorul compartimentului financiar-contabil

CONSTANTA DUMITRU



Denumirea activelor fixe	Nr. rând	Reduceri						Sold la sfarsitul anului 17=4+5-11 17=18+19 20+21+22+23+24	Valoarea activelor fixe neamortizate								
		Total din care 11=12+13+14 +15+16	reevaluare	dezmembrari si casari	transferuri cu titlu gratuit	vanzari	alte cai		16	17	Fondul activelor fixe necorporale ct.100.00.00	Domeniu public al statului ct.101.00.00	Domeniu privat al statului ct.102.01.10	Proprietatea privata a instit. publice ct.102.01.02	Domeniu public al UAT ct.103.00.00	Domeniu privat al UAT ct.104.01.01	Proprietatea privata a instit. publ din admin.locala ct.104.01.02
A	B		12	13	14	15	16										
autovehicule; constructii aeroportuare (ct. 2120501)																	
- canale pentru navigatie (ct. 2120601)	15																
- alte active fixe încadrate în grupa constructii (2120901)	16	43506991	72357	1694			43432940	358474438					358424970	49468			
Instalatii tehnice, mijloace de transport, animale si plantatii (ct. 2130100+2130200+2130300+2130400)	17																
Mobilier, aparatura birotica, echipamente de protectie a valorilor umane si materiale si alte active fixe corporale (ct.2140000)	18																
Active fixe corporale in curs de executie (ct. 2310000)	19	40703622					40703622	191818511									
Alte active nefinanciare (ct.2150000)	20																
TOTAL (rd.06+ 07 + 08+ 17 +18+19+20)	21	95972840	72357	1694			95898789	1116669443					923509788	1248237	92907		
TOTAL ACTIVE FIXE (rd. 04+21)	22	96127540	72357	1694			96053489	1116869143					923509788	1248237	92907		

Conducatorul institutiei



Conducatorul compartimentului financiar-contabil

CONSTANTA DUMITRU

SITUATIA ACTIVELOR SI DATORIILOR INSTITUTIILOR PUBLICE
 DIN ADMINISTRATIA LOCALA

Cod 18		la data de	31.12.2022	-lei-
Nr. rand		Cod rand	Sold la inceputul anului	Sold la sfarsitul perioadei
A	B	C	1	2
	Disponibilitati in lei ale institutiilor publice locale si ale institutiilor publice de subordonare locala, la trezorerii (ct.5100000+ct.5120101+ct.5120501+ct.5150101+ct.5150103+ct.5150500+ct.5150600+ct.5160101+ct.5160301 +ct.5160302+ct.5170101+ct.5170301+ct.5170302+ct.5210100+ct.5210300+ct.5280000+ct.5290201+ct.5290301+ct.5290400+ ct.5290901+ct.5500101+ct.5520000+ct.5550101 +ct.5570101+ct.5580101+ct.5580201+ct.5600101+ ct.5600300+ct.5610100+ct.5610300+ct.5620101+ct.5620300-ct.7700000), din care :	5	51858094	80452815
	Total (in baze cash) (rd.04+05)	8	51858094	80452815
	Total (in baze accrual) (rd.08+09)	10	51858094	80452815
	Alte valori (ct.5320100+ct.5320200+ct.5320300+ct.5320400+ct.5320500+ ct.5320600+ct.5320800)	23	134225	266593
	Disponibilitati ale institutiilor publice locale si ale institutiilor de subordonare locala la institutiile de credit rezidente (ct.5110101+ct.5110102+ct.5120102+ct.5120402+ct.5120502+ct.5150102+ ct.5150202+ct.5160102+ct.5160202+ct.5170102+ ct.5170202+ct.5290202+5290302+ct.5290902+ct.5500102+ct.	32	707149	1134096

	5550102+ct. 5550202 .5570202+ct.55 80102+ ct.5580302+ ct.5600102+ct.5600103+ct .5620102+ct.5620103), din care :			
	Total (in baze cash) (rd.32+35)	36	707149	1134096
	Total (in baze accrual) (rd.36+37)	38	707149	1134096
	Actiuni cotate detinute de autoritatile locale la societati nefinanciare (ct.2600100 - ct.2960101) (S.11)	131	4242760	4242710
	Total (la valoarea contabila neta (la valoarea de intrare mai putin ajustarile cumulate pentru pierderea de valoare) (rd.131+132+133)	134	4242760	4242710
1	Creante comerciale necurente legate de livrari de bunuri si servicii de catre autoritatile locale sau de institutii subordonate acestora (ct.4110201+ct.4110208+c t.4130200+ct.4610201 - ct.4910200 - ct.4960200) Total (rd.158+159+160+164), din care:	157	913496	632710
	-de la societati nefinanciare (S.11),	159	913496	632710
	Creante comerciale curente legate de livrari de bunuri si servicii de catre autoritatile locale sau de institutii subordonate acestora (ct.2320000+ct.2340000+c t.4090101+ct.4090102+ct. 4110101+ ct.4110108+ ct.4130100+ct.4180000+ct .4610101 - ct.4910100 - ct.4960100). Total (rd.166+167+168+172), din care de la :	165	16382850	17342752
	-de la institutiile publice, din care: (rd.169+170+171)	168	16382850	17342752
	- Administratia locala (exclusiv fondurile de securitate sociala)	170	2490523	1173147

	(S.1313)			
	- Fonduri de securitate sociala (S.1314)	171	3892327	16169605
	-din care:creantele unitatilor sanitare cu paturi fata de Casele de Sanatate	171.1	13892327	16169605
1	Creante ale bugetului local (ct.4640000 -ct.4970000). Total (rd.177+178+179+183), din care:	176	3588381	5245289
	-de la societati nefinanciare (S.11),	178	3588381	5245289
	Total creante (rd.176+184)	185	3588381	5245289
	Sume de primit de la Autoritatile de Certificare / Autoritatile de Management /Agentiile de Plati - FONDURI EXTERNE NERAMBURSABILE POSTADERARE (ct.4580301)	191	14703665	14305336
	Sume de primit de la Autoritatile de Certificare/ Autoritatile de Management / Agentiile de Plati - FONDURI DE LA BUGET (ct.4580302)	192	2242008	2166598
	Credite pe termen lung primite (contractate, garantate, asimilate, etc.) de institutiile publice locale (ct.1620200+ct.1630200+ct.1670201+ct.1670202+ct.1670203+ ct.1670209). Total (rd.287+288+289+289.1) din care acordate de :	286	90432289	86511294
	-Societati care accepta depozite, exclusiv banca centrala (S.122)	287	87120260	83577782
	-Administratia centrala (exclusiv fondurile de securitate sociala) (S.1311) Credite pe termen lung primite din venituri din privatizare de catre institutiile publice din administratia locala (ct.1620200+ct.1670203)	289.1	3312029	2933512
	Total (in baze cash) (rd.286)	290	90432289	86511294
	Datorii comerciale	312	26532	5469

necurente legate de livrari bunuri si servicii (ct.4010200+ct.4030200+ct.4040200+ct.4050200+ct.4620201). Total (rd.313+314+318+319), din care catre :			
- Societati nefinanciare (S.11)	313	26532	5469
Datorii comerciale curente legate de livrari de bunuri si servicii (ct.4010100+ct.4030100+ct.4040100 +ct.4050100+ct.4080000 +ct.4190000+ ct.4620101) Total (rd.321+322+326+327), din care catre :	320	21875090	16740490
- Societati nefinanciare (S.11)	321	21875090	16740490
Datoriile institutiilor publice din administratia locala catre bugete (ct.4420300+ ct.4310100+ct.4310200+ct.4310300+ct.4310400+ ct.4310500+ ct.4310700+ct.4370100+ct.4370200+ct.4370300+ ct.4420800 +ct.4440000+ct.4460000+ct.4480100)	331	16546983	16962168
Salariile angajatilor (ct.4210000+ct.4230000+ct.4260000 +ct.4270100+ct.4270300 +ct.4280101)	332	16299891	16400777
Alte drepturi convenite altor categorii de persoane (ct.4260000+ct.4270200 +ct.4270300+ct.4290000+ct.4380000)	333	-14088	-10180
Total (rd.331+332+333+334)	335	32832786	33352765
Provizioane necurente (ct.1510201+ ct.1510202+ct.1510203 +ct.1510204 +ct.1510208), din care:	342.1	125219	54147
Provizioane necurente, constituite conform OUG 71/2009 si OG 17/2012 reprezentând drepturi	342.3	119817	54147

	salariale câştigate în instant (ct.1510203)		
	Provizioane necurente pentru daune-interese moratorii sub forma dobânzii legale, pentru plata e?alonat? a sumelor prev?zute în titluri executorii având ca obiect acordarea unor drepturi salariale personalului din sectorul bugetar (din soldul ct.1510203)	342.5	5402

Nota

Sectoarele si subsectoarele definite conform Sistemului European de Conturi (SEC' 95)	utilizator Anexa 40	Cod SEC'95
Societati nefinanciare		S.11
Societati financiare		S.12
Banca centrala		S.121
Societati care accepta depozite, exclusiv banca centrala		S.122
Fonduri de piata monetara		S.123
Fonduri de investitii, altele decat fondurile de piata monetara		S.124
Alti intermediari financiari, exclusiv societati de asigurare si fonduri de pensii		S.125
Auxiliari financiari		S.126
Societati de asigurare (SA)		S.128
Fonduri de pensii (FP)		S.129
Administratii publice		S.13
Administratia centrala(exclusiv fondurile de securitate sociala)		S.1311
Administratia locale(exclusiv fondurile de securitate sociala)		S.1313
Fonduri de securitate sociala		S.1314
Gospodariile populatiei		S.14
Restul lumii		S.2
State membre si institutii si organisme ale Uniunii Europene		S.21
Statele membre ale Uniunii Europene		S.211
Institutii si organisme ale Uniunii Europene		S.212
State nonmembre si organizatii internationale nerezidente ale Uniunii Europene		S.22

Conducatorul institutiei



Conducatorul compartimentului financiar-contabil



CONTUL DE EXECUTIE A BUGETULUI LOCAL- VENITURI

la data de 31.12.2022

Cod 20

-lei-

Denumirea indicatorilor	Cod indicator	Prevederi bugetare		Drepturi constatate			Incasari realizate	Stingeri pe alte cai decat incasari	Drepturi constatate de incasat
		Aprobate la finele perioadei de raportare	Trimestriale cumulate	Total, din care:	din anii precedenti	din anul curent			
A	B	1	2	3=4+5	4	5	6	7	8=3-6-7
VENITURI -TOTAL(cod 00.02+00.15+00.16+00.17+45.02+4602+4702+4802)	000102	322,596,000	368,715,930	357,028,548	3,588,381	353,440,167	351,783,259		5,245,289
VENITURI PROPRII (cod 00.02-11.02- 37.02+ 00.15)	4990	74,418,000	75,732,000	75,938,618	3,588,381	72,350,237	70,693,329		5,245,289
I. VENITURI CURENTE (cod 00.03+00.12)	0002	246,401,000	269,593,930	269,761,179	3,588,381	266,172,798	264,515,890		5,245,289
A. VENITURI FISCALE (cod 00.04+06.02+00.09+00.10+00.11)	0003	237,937,000	260,081,930	259,983,726		259,983,726	259,983,726		
A1. IMPOZIT PE VENIT, PROFIT SI CASTIGURI DIN CAPITAL (cod 00.05+00.06+00.07)	0004	64,954,000	65,056,000	65,055,884		65,055,884	65,055,884		
A1.2. IMPOZIT PE VENIT, PROFIT SI CASTIGURI DIN CAPITAL DE LA PERSOANE FIZICE(cod 03.02+04.02)	0006	64,954,000	65,056,000	65,055,884		65,055,884	65,055,884		
Cote si sume defalcate din impozitul pe venit (cod 04.02.01+04.02.04)	0402	64,954,000	65,056,000	65,055,884		65,055,884	65,055,884		
e defalcate din impozitul pe venit	040201	56,977,000	57,067,000	57,066,961		57,066,961	57,066,961		
Sume alocate din cotele defalcate din impozitul pe venit pentru echilibrarea bugetelor locale	040204	7,977,000	7,989,000	7,988,923		7,988,923	7,988,923		
A4.IMPOZITE SI TAXE PE BUNURI SI SERVICII (cod 11.02+12.02+15.02+16.02)	0010	172,983,000	195,025,930	194,927,842		194,927,842	194,927,842		
Sume defalcate din TVA (cod 11.02.01+11.02.02+11.02.05+11.02.06+11.02.09)	1102	171,983,000	193,860,930	193,822,051		193,822,051	193,822,051		
Sume defalcate din taxa pe valoarea adaugata pentru finantarea cheltuielilor descentralizate la nivelul judetelor	110201	70,142,000	77,221,000	77,221,000		77,221,000	77,221,000		
Sume defalcate din taxa pe valoarea adaugata pentru drumuri	110205	17,840,000	22,300,000	22,261,122		22,261,122	22,261,122		
Sume defalcate din taxa pe valoarea adaugata pentru echilibrarea bugetelor locale	110206	84,001,000	94,339,930	94,339,929		94,339,929	94,339,929		

A	B	1	2	3=4+5	4	5	6	7	8=3-6-7
Taxe pe utilizarea bunurilor, autorizarea utilizării bunurilor sau pe desfășurarea de activități (cod 16.02.02+16.02.03+16.02.50)	1602	1,000,000	1,165,000	1,105,791		1,105,791	1,105,791		
Impozit pe mijloacele de transport (cod 16.02.02.01+16.02.02.02)	160202	720,000	885,000	955,665		955,665	955,665		
Impozit pe mijloacele de transport deținute de persoane fizice	16020201	120,000	120,000	147,664		147,664	147,664		
Impozit pe mijloacele de transport deținute de persoane juridice	16020202	600,000	765,000	808,001		808,001	808,001		
Taxe și tarife pentru eliberarea de licențe și autorizații de funcționare	160203	280,000	280,000	150,126		150,126	150,126		
C. VENITURI NEFISCALE (cod 00.13+00.14)	0012	8,464,000	9,512,000	9,777,453	3,588,381	6,189,072	4,532,164		5,245,289
C1. VENITURI DIN PROPRIETATE (cod 30.02+31.02)	0013	5,646,000	6,605,000	7,056,575	3,149,021	3,907,554	1,900,244		5,156,331
Venituri din proprietate (cod 30.02.01+30.02.05+30.02.08+30.02.50)	3002	5,646,000	6,605,000	7,056,575	3,149,021	3,907,554	1,900,244		5,156,331
Venituri din concesiuni și închirieri (cod 30.02.05.30)	300205	5,646,000	6,514,000	6,966,131	3,149,021	3,817,110	1,809,800		5,156,331
Redevanțe miniere	30020501		238,000	238,107		238,107	177,621		60,486
Alte venituri din concesiuni și închirieri de către instituțiile publice	30020530	5,646,000	6,276,000	6,728,024	3,149,021	3,579,003	1,632,179		5,095,845
Venituri din dividende (cod 30.02.08.02+30.02.08.03)	300208		91,000	90,444		90,444	90,444		
Venituri din dividende de la alți platitori	30020802		91,000	90,444		90,444	90,444		
C2. VANZĂRI DE BUNURI ȘI SERVICII (cod 33.02+34.02+35.02+36.02+37.02)	0014	2,818,000	2,907,000	2,720,878	439,360	2,281,518	2,631,920		88,958
Venituri din prestări de servicii și alte activități (cod 33.02.08+33.02.10+33.02.12+33.02.24+33.02.27+33.02.28+33.02.33+33.02.50)	3302	2,330,000	2,332,000	2,181,386	61,192	2,120,194	2,093,342		88,044
Contribuția de întreținere a persoanelor asistate	330213	1,950,000	1,950,000	1,866,754		1,866,754	1,866,754		
Contribuția lunară a părinților pentru întreținerea copiilor în unitățile de protecție socială	330227	120,000	120,000	55,515		55,515	55,515		
Venituri din recuperarea cheltuielilor de judecată, imputații și despăgubiri	330228		2,000	2,000		2,000	2,000		
Alte venituri din prestări de servicii și alte activități	330250	260,000	260,000	257,117	61,192	195,925	169,073		88,044
Amenzi, penalități și confiscări (cod 35.02.01+35.02.03+35.02.50)	3502	380,000	462,000	462,010	378,166	83,842	462,010		
Alte amenzi, penalități și confiscări	350250	380,000	462,000	462,010	378,166	83,842	462,010		
Diverse venituri (cod 36.02.01+36.02.05+36.02.06+36.02.07+36.02.11+36.02.14+36.02.22+36.02.23+36.02.31+36.02.32+36.02.47+36.02.50)	3602	108,000	108,000	72,982		72,982	72,068		914

A	B	1	2	3=4+5	4	5	6	7	8=3-6-7
Alte venituri	360250	108,000	108,000	72,982		72,982	72,068		914
Transferuri voluntare, altele decat subventiile (cod 37.02.01+37.02.03 la 37.02.05+37.02.50)	3702		5,000	4,500		4,500	4,500		
Donatii si sponsorizari	370201		5,000	4,500		4,500	4,500		
Varsaminte din sectiunea de functionare pentru finantarea sectiunii de dezvoltare a bugetului local (cu semnul minus)	370203	-21,966,000	-23,343,000	-23,343,000		-23,343,000	-23,343,000		
Varsaminte din sectiunea de functionare	370204	21,966,000	23,343,000	23,343,000		23,343,000	23,343,000		
II. VENITURI DIN CAPITAL (cod 39.02)	0015		4,000	3,990		3,990	3,990		
Venituri din valorificarea unor bunuri (cod 39.02.01+39.02.03+39.02.04+ 39.02.07+39.02.10)	3902		4,000	3,990		3,990	3,990		
Venituri din valorificarea unor bunuri ale institutiilor publice	390201		4,000	3,990		3,990	3,990		
IV. SUBVENTII (cod 00.18)	0017	12,383,000	18,024,000	14,482,680		14,482,680	14,482,680		
SUBVENTII DE LA ALTE NIVELE ALE ADMINISTRATIEI PUBLICE (cod 42.02+43.02)	0018	12,383,000	18,024,000	14,482,680		14,482,680	14,482,680		
Subventii de la bugetul de stat (cod 42.02.01+42.02.05+42.02.10+42.02.12+42.02.13+42.02.14+ 42.02.15+ 42.02.16+42.02.18+42.02.20+42.02.21+42.02.28+ 42.02.29+ 42.02.32+42.02.34+ 42.02.35+ 42.02.40 la 42.02.42+ 42.02.45+ 42.02.51+42.02.52+42.02.54+ 42.02.55+ 42.02.62+ 42.02.65 la 42.02.67+42.02.69+ 42.02.73+ 42.02.77+42.02.79+42.02.80+ 42.02.81+42.02.82+ 42.02.84 la 42.02.92)	4202	12,383,000	18,024,000	14,482,680		14,482,680	14,482,680		
Subventii de la bugetul de stat catre bugetele locale pentru finantarea investitiilor in sanatate (cod 42.02.16.01 la 42.02.16.03)	420216		22,000	21,644		21,644	21,644		
Subventii de la bugetul de stat catre bugetele locale pentru finantarea aparaturii medicale si echipamentelor de comunicatii in urgenta in sanatate	42021601		22,000	21,644		21,644	21,644		
Finantarea drepturilor acordate persoanelor cu handicap	420221		2,953,000	2,951,497		2,951,497	2,951,497		
Subventii de la bugetul de stat catre bugetele locale necesare sustinerii derularii proiectelor finantate din fonduri externe nerambursabile (FEN) postaderare, aferente perioadei de programare 2014 - 2020	420269	12,383,000	14,997,000	11,509,539		11,509,539	11,509,539		
Subventii pentru realizarea activitatii de colectare, transport, depozitare si neutralizare a deseurilor de origine animala	420273		52,000						
Sume primite de la UE/alti donatori in contul platilor efectuate si prefinantari (cod 45.02.01 la	4502		60,000	59,572		59,572	59,572		

A	B	1	2	3=4+5	4	5	6	7	8=3-6-7
45.02.05+45.02.07+45.02.08+45.02.15 la 45.02.21)									
Fondul European de Dezvoltare Regionala (cod 45.02.01.01 la 45.02.01.04)	450201		60,000	59,572		59,572	59,572		
Sume primite în contul platilor efectuate în anii anteriori	45020102		60,000	59,572		59,572	59,572		
Sume primite de la UE/alti donatori în contul platilor efectuate si prefinantari aferente cadrului financiar 2014-2020 (cod 02.01 la 48.02.05+48.02.11+48.02.12+48.02.15+48.02.19)	4802	63,812,000	81,034,000	72,721,127		72,721,127	72,721,127		
Fondul European de Dezvoltare Regionala (FEDR) (cod 48.02.01.01 la 48.02.01.03)	480201	59,164,000	76,254,000	69,563,118		69,563,118	69,563,118		
Sume primite în contul platilor efectuate în anul curent	48020101	31,147,000	48,237,000	41,655,133		41,655,133	41,655,133		
Sume primite în contul platilor efectuate în anii anteriori	48020102	28,017,000	28,017,000	27,907,985		27,907,985	27,907,985		
Fondul Social European (FSE) (cod 48.02.02.01 la 48.02.02.03)	480202	4,648,000	4,648,000	3,026,514		3,026,514	3,026,514		
Sume primite în contul platilor efectuate în anul curent	48020201	2,318,000	2,318,000	750,092		750,092	750,092		
Sume primite în contul platilor efectuate în anii anteriori	48020202	2,330,000	2,330,000	2,276,422		2,276,422	2,276,422		
Fondul de Coeziune (FC) (cod 48.02.03.01 la 48.02.03.03)	480203		132,000	131,495		131,495	131,495		
Sume primite în contul platilor efectuate în anii anteriori	48020302		132,000	131,495		131,495	131,495		
VENITURILE SECTIUNII DE FUNCTIONARE (cod 00.02+00.16+00.17+4702)-TOTAL	000102	224,435,000	249,255,930	249,369,678	3,588,381	245,781,295	244,124,387		5,245,289
VENITURI PROPRII (00.02-11.02-37.02)	4990	74,418,000	75,728,000	75,934,628	3,588,381	72,346,247	70,689,339		5,245,289
I. VENITURI CURENTE (cod 00.03+00.12)	0002	224,435,000	246,250,930	246,418,179	3,588,381	242,829,798	241,172,890		5,245,289
A. VENITURI FISCALE (cod 00.04+06.02+00.09+00.10+00.11)	0003	237,937,000	260,081,930	259,983,726		259,983,726	259,983,726		
A1. IMPOZIT PE VENIT, PROFIT SI CASTIGURI DIN PITAL (cod 00.05+00.06+00.07)	0004	64,954,000	65,056,000	65,055,884		65,055,884	65,055,884		
A1.2. IMPOZIT PE VENIT, PROFIT SI CASTIGURI DIN CAPITAL DE LA PERSOANE FIZICE(cod 03.02+04.02)	0006	64,954,000	65,056,000	65,055,884		65,055,884	65,055,884		
Cote si sume defalcate din impozitul pe venit (cod 04.02.01+04.02.04)	0402	64,954,000	65,056,000	65,055,884		65,055,884	65,055,884		
Cote defalcate din impozitul pe venit	040201	56,977,000	57,067,000	57,066,961		57,066,961	57,066,961		
Sume alocate din cotele defalcate din impozitul pe venit pentru echilibrarea bugetelor locale	040204	7,977,000	7,989,000	7,988,923		7,988,923	7,988,923		
A4. IMPOZITE SI TAXE PE BUNURI SI SERVICII (cod 11.02+12.02+15.02+16.02)	0010	172,983,000	195,025,930	194,927,842		194,927,842	194,927,842		
Sume defalcate din TVA (cod 11.02.01+11.02.02+11.02.05+11.02.06+11.02.09)	1102	171,983,000	193,860,930	193,822,051		193,822,051	193,822,051		
Sume defalcate din taxa pe valoarea adaugata pentru	110201	70,142,000	77,221,000	77,221,000		77,221,000	77,221,000		

A	B	1	2	3=4+5	4	5	6	7	8=3-6-7
finantarea cheltuielilor descentralizate la nivelul judetelor									
Sume defalcate din taxa pe valoarea adaugata pentru drumuri	110205	17,840,000	22,300,000	22,261,122		22,261,122	22,261,122		
Sume defalcate din taxa pe valoarea adaugata pentru echilibrarea bugetelor locale	110206	84,001,000	94,339,930	94,339,929		94,339,929	94,339,929		
Taxe pe utilizarea bunurilor, autorizarea utilizarii bunurilor sau desfasurarea de activitati (cod 16.02.02+16.02.03+16.02.50)	1602	1,000,000	1,165,000	1,105,791		1,105,791	1,105,791		
Impozit pe mijloacele de transport (cod 16.02.02.01+16.02.02.02)	160202	720,000	885,000	955,665		955,665	955,665		
Impozit pe mijloacele de transport detinute de persoane fizice	16020201	120,000	120,000	147,664		147,664	147,664		
Impozit pe mijloacele de transport detinute de persoane juridice	16020202	600,000	765,000	808,001		808,001	808,001		
Taxe si tarife pentru eliberarea de licente si autorizatii de functionare	160203	280,000	280,000	150,126		150,126	150,126		
C. VENITURI NEFISCALE (cod 00.13+00.14)	0012	-13,502,000	-13,831,000	-13,565,547	3,588,381	-17,153,928	-18,810,836		5,245,289
C1. VENITURI DIN PROPRIETATE (cod 30.02+31.02)	0013	5,646,000	6,605,000	7,056,575	3,149,021	3,907,554	1,900,244		5,156,331
Venituri din proprietate (cod 30.02.01+30.02.05+30.02.08+30.02.50)	3002	5,646,000	6,605,000	7,056,575	3,149,021	3,907,554	1,900,244		5,156,331
Venituri din concesiuni si inchirieri (cod 30.02.05.30)	300205	5,646,000	6,514,000	6,966,131	3,149,021	3,817,110	1,809,800		5,156,331
Redevente miniere	30020501		238,000	238,107		238,107	177,621		60,486
Alte venituri din concesiuni si inchirieri de catre institutiile publice	30020530	5,646,000	6,276,000	6,728,024	3,149,021	3,579,003	1,632,179		5,095,845
Venituri din dividende (cod 30.02.08.02+30.02.08.03)	300208		91,000	90,444		90,444	90,444		
Venituri din dividende de la alti platitori	30020802		91,000	90,444		90,444	90,444		
C2. VANZARI DE BUNURI SI SERVICII (cod 33.02+34.02+35.02+36.02+37.02)	0014	-19,148,000	-20,436,000	-20,622,122	439,360	-21,061,482	-20,711,080		88,958
Venituri din prestari de servicii si alte activitati (cod 33.02.08+33.02.10+33.02.12+33.02.24+33.02.27+33.02.28+33.02.33+33.02.50)	3302	2,330,000	2,332,000	2,181,386	61,192	2,120,194	2,093,342		88,044
Contributia de intretinere a persoanelor asistate	330213	1,950,000	1,950,000	1,866,754		1,866,754	1,866,754		
Contributia lunara a parintilor pentru intretinerea copiilor in unitatile de protectie sociala	330227	120,000	120,000	55,515		55,515	55,515		
Venituri din recuperarea cheltuielilor de judecata, imputatii si despagubiri	330228		2,000	2,000		2,000	2,000		
Alte venituri din prestari de servicii si alte activitati	330250	260,000	260,000	257,117	61,192	195,925	169,073		88,044
Amenzi, penalitati si confiscari (cod 35.02.01 la	3502	380,000	462,000	462,010	378,166	83,842	462,010		

A	B	1	2	3=4+5	4	5	6	7	8=3-6-7
35.02.03+35.02.50)									
Alte amenzi, penalitati si confiscari	350250	380,000	462,000	462,010	378,166	83,842	462,010		
Diverse venituri (cod 36.02.01+36.02.05+36.02.06+36.02.11+36.02.14+36.02.32+36.02.50)	3602	108,000	108,000	72,982		72,982	72,068		914
Alte venituri	360250	108,000	108,000	72,982		72,982	72,068		914
transferuri voluntare, altele decat subventiile (cod 37.02.01+37.02.03+37.02.50)	3702	-21,966,000	-23,338,000	-23,338,500		-23,338,500	-23,338,500		
Donatii si sponsorizari	370201		5,000	4,500		4,500	4,500		
Varsaminte din sectiunea de functionare pentru finantarea sectiunii de dezvoltare a bugetului local (cu semnul minus)	370203	-21,966,000	-23,343,000	-23,343,000		-23,343,000	-23,343,000		
IV. SUBVENTII (cod 00.18)	0017		3,005,000	2,951,497		2,951,497	2,951,497		
SUBVENTII DE LA ALTE NIVELE ALE ADMINISTRATIEI PUBLICE (cod 42.02+43.02)	0018		3,005,000	2,951,497		2,951,497	2,951,497		
Subventii de la bugetul de stat (cod 42.02.21+42.02.28+ 42.02.32 la 42.02.36+ 42.02.41+ 42.02.42+42.02.44+ 42.02.45+ 42.02.51+ 42.02.54+42.02.66)	4202		3,005,000	2,951,497		2,951,497	2,951,497		
Finantarea drepturilor acordate persoanelor cu handicap	420221		2,953,000	2,951,497		2,951,497	2,951,497		
Subventii pentru realizarea activitatii de colectare, transport, depozitare si neutralizare a deeurilor de origine animala	420273		52,000						
VENITURILE SECTIUNII DE DEZVOLTARE (00.02+00.15+0016+00.17+45.02+48.02+4602) - TOTAL	000102	98,161,000	119,460,000	107,658,872		107,658,872	107,658,872		
VENITURI PROPRII (cod 00.02-11.02-37.02+00.15)	4990		4,000	3,990		3,990	3,990		
I. VENITURI CURENTE (cod 00.03+00.12)	0002	21,966,000	23,343,000	23,343,000		23,343,000	23,343,000		
VENITURI NEFISCALE (cod 00.14)	0012	21,966,000	23,343,000	23,343,000		23,343,000	23,343,000		
VANZARI DE BUNURI SI SERVICII (cod 36.02+37.02)	0014	21,966,000	23,343,000	23,343,000		23,343,000	23,343,000		
Transferuri voluntare, altele decat subventiile (cod 37.02.04+37.02.05)	3702	21,966,000	23,343,000	23,343,000		23,343,000	23,343,000		
Varsaminte din sectiunea de functionare	370204	21,966,000	23,343,000	23,343,000		23,343,000	23,343,000		
II. VENITURI DIN CAPITAL (cod 39.02)	0015		4,000	3,990		3,990	3,990		
Venituri din valorificarea unor bunuri (cod 39.02.01+39.02.03+39.02.04+39.02.07+39.02.10)	3902		4,000	3,990		3,990	3,990		
Venituri din valorificarea unor bunuri ale institutiilor publice	390201		4,000	3,990		3,990	3,990		
IV. SUBVENTII (cod 00.18)	0017	12,383,000	15,019,000	11,531,183		11,531,183	11,531,183		
SUBVENTII DE LA ALTE NIVELE ALE ADMINISTRATIEI PUBLICE (cod 42.02+43.02)	0018	12,383,000	15,019,000	11,531,183		11,531,183	11,531,183		
Subventii de la bugetul de stat (cod	4202	12,383,000	15,019,000	11,531,183		11,531,183	11,531,183		

A	B	1	2	3=4+5	4	5	6	7	8=3-6-7
42.02.01+42.02.05+42.02.10+42.02.12+42.02.13+ 42.02.14+ 42.02.15+ 42.02.16+ 42.02.18+42.02.20+42.02.29+ 42.02.40+ 42.02.51+42.02.52+42.02.55+ 42.02.62+42.02.65+ 42.02.67+ 42.02.69+42.02.77+42.02.79+42.02.84 +42.02.85+ 42.02.87 la 42.02.92)									
Subventii de la bugetul de stat catre bugetele locale pentru finantarea investitiilor in sanatate (cod 42.02.16.01 la 42.02.16.03)	420216		22,000	21,644		21,644	21,644		
Subventii de la bugetul de stat catre bugetele locale pentru finantarea aparaturii medicale si echipamentelor de comunicatii in urgenta in sanatate	42021601		22,000	21,644		21,644	21,644		
Subventii de la bugetul de stat catre bugetele locale necesare sustinerii derularii proiectelor finantate din fonduri externe nerambursabile (FEN) postaderare, aferente perioadei de programare 2014 - 2020	420269	12,383,000	14,997,000	11,509,539		11,509,539	11,509,539		
Sume primite de la UE/alti donatori in contul platilor efectuate si prefinantari (cod 45.02.01 la 45.02.05+45.02.07+45.02.08+45.02.15 la 45.02.21)	4502		60,000	59,572		59,572	59,572		
Fondul European de Dezvoltare Regionala (cod 45.02.01.01 la 45.02.01.04)	450201		60,000	59,572		59,572	59,572		
Sume primite in contul platilor efectuate in anii anteriori	45020102		60,000	59,572		59,572	59,572		
Sume primite de la UE/alti donatori in contul platilor efectuate si prefinantari aferente cadrului financiar 2014-2020 (cod 48.02.01 la 48.02.05+48.02.11+48.02.12+48.02.15+48.02.19)	4802	63,812,000	81,034,000	72,721,127		72,721,127	72,721,127		
Fondul European de Dezvoltare Regionala (FEDR) (cod 48.02.01.01 la 48.02.01.03)	480201	59,164,000	76,254,000	69,563,118		69,563,118	69,563,118		
Sume primite in contul platilor efectuate in anul curent	48020101	31,147,000	48,237,000	41,655,133		41,655,133	41,655,133		
Sume primite in contul platilor efectuate in anii anteriori	48020102	28,017,000	28,017,000	27,907,985		27,907,985	27,907,985		
Fondul Social European (FSE) (cod 48.02.02.01 la 48.02.02.03)	480202	4,648,000	4,648,000	3,026,514		3,026,514	3,026,514		
Sume primite in contul platilor efectuate in anul curent	48020201	2,318,000	2,318,000	750,092		750,092	750,092		
Sume primite in contul platilor efectuate in anii anteriori	48020202	2,330,000	2,330,000	2,276,422		2,276,422	2,276,422		
Fondul de Coeziune (FC) (cod 48.02.03.01 la 48.02.03.03)	480203		132,000	131,495		131,495	131,495		
Sume primite in contul platilor efectuate in anii anteriori	48020302		132,000	131,495		131,495	131,495		

Conducatorul institutiei



Conducatorul
financiar-contabil
CONSILIUL DE ADMINISTRATIE



CONTUL DE EXECUTIE A BUGETULUI LOCAL- CHELTUIELI

la data de 31.12.2022

Cod 21

-lei-

Denumirea indicatorilor *)	Cod indicator	Credite de angajament		Credite bugetare		Angajamente bugetare	Angajamente legale	Plati efectuate	Angajamente legale de platit	Cheltuieli efective
		Aprobate la finele perioadei de raportare	Trimestriale cumulate	Aprobate la finele perioadei de raportare	Trimestriale cumulate					
A	B	1	2	3	4	5	6	7	8=6-7	9
TOTAL CHELTUIELI (cod 50.02+59.02+63.02+70.02+74.02+79.02)	4902	120,707,000	141,055,000	361,827,000	407,946,930	407,230,510	329,447,544	329,447,544		254,939,951
Partea I-a SERVICII PUBLICE GENERALE (cod 51.02+54.02+55.02+56.02)	5002	4,453,000	5,232,000	55,799,000	79,546,000	78,924,735	61,913,011	61,913,011		61,035,493
Autoritati publice si actiuni externe (cod 51.02.01)	5102	4,453,000	5,232,000	40,434,000	70,221,000	70,099,735	53,569,265	53,569,265		53,149,950
Autoritati executive si legislative (cod 51.02.01.03)	510201	4,453,000	5,232,000	40,434,000	70,221,000	70,099,735	53,569,265	53,569,265		53,149,950
Autoritati executive	51020103	4,453,000	5,232,000	40,434,000	70,221,000	70,099,735	53,569,265	53,569,265		53,149,950
Alte servicii publice generale (cod 54.02.05 la 54.02.07+54.02.10+54.02.50)	5402			10,765,000	3,265,000	2,765,000	2,575,920	2,575,920		2,503,065
Fond de rezerva bugetara la dispozitia autoritatilor locale	540205			8,000,000	500,000					
Servicii publice comunitare de evidenta a persoanelor	540210			2,650,000	2,650,000	2,650,000	2,462,390	2,462,390		2,462,390
Alte servicii publice generale	540250			115,000	115,000	115,000	113,530	113,530		40,675
Tranzactii privind datoria publica si imprumuturi	5502			4,600,000	6,060,000	6,060,000	5,767,826	5,767,826		5,382,478
Partea a II-a APARARE, ORDINE PUBLICA SI SIGURANTA NATIONALA (60.02+61.02)	5902	2,180,000	2,180,000	4,120,000	4,625,000	4,625,000	4,122,257	4,122,257		1,982,565
Aparare (cod 60.02.02)	6002			600,000	650,000	650,000	591,174	591,174		532,778
Aparare nationala	600202			600,000	650,000	650,000	591,174	591,174		532,778
Ordine publica si siguranta nationala (cod 61.02.03 +61.02.05+61.02.50)	6102	2,180,000	2,180,000	3,520,000	3,975,000	3,975,000	3,531,083	3,531,083		1,449,787
Protectie civila si protectia contra incendiilor (protectie civila nonmilitara)	610205	2,180,000	2,180,000	3,520,000	3,975,000	3,975,000	3,531,083	3,531,083		1,449,787
Partea a III-a CHELTUIELI SOCIAL-CULTURALE(cod	6302	16,623,000	16,747,000	145,240,000	172,296,930	172,215,910	159,718,758	159,718,758		153,451,122

A	B	1	2	3	4	5	6	7	8=6-7	9
65.02+66.02+67.02+68.02)										
Invatamant (cod 65.02.03 la 65.02.05+65.02.07+65.02.11+65.02.12+65.02.13+65.02.50)	6502			8,692,000	11,171,000	11,171,000	10,733,016	10,733,016		10,677,206
Invatamant nedefinit prin nivel (cod 65.02.07.04)	650207			2,248,000	2,786,000	2,786,000	2,636,743	2,636,743		2,580,933
Invatamant special	65020704			2,248,000	2,786,000	2,786,000	2,636,743	2,636,743		2,580,933
Alte cheltuieli in domeniul invatamantului	650250			6,444,000	8,385,000	8,385,000	8,096,273	8,096,273		8,096,273
Sanatate (cod 66.02.06+66.02.08+66.02.50)	6602	315,000	439,000	13,485,000	16,098,930	16,098,930	10,670,277	10,670,277		11,127,193
Servicii medicale in unitati sanitare cu paturi (cod 66.02.06.01+66.02.06.03)	660206	315,000	439,000	13,485,000	16,098,930	16,098,930	10,670,277	10,670,277		11,127,193
Spitale generale	66020601	315,000	439,000	13,485,000	16,098,930	16,098,930	10,670,277	10,670,277		11,127,193
Cultura, recreere si religie (cod 67.02.03+67.02.05+67.02.06+67.02.50)	6702	3,216,000	3,216,000	30,841,000	30,707,000	30,686,158	28,650,085	28,650,085		26,678,245
Servicii culturale (cod 67.02.03.02 la 67.02.03.08+67.02.03.12+67.02.03.30)	670203	3,216,000	3,216,000	21,118,000	21,364,000	21,344,084	19,322,105	19,322,105		17,350,265
Biblioteci publice comunale, oratenesti, municipale	67020302	798,000	798,000	4,250,000	4,250,000	4,230,084	3,726,460	3,726,460		3,175,574
Muzee	67020303			3,700,000	3,862,000	3,862,000	3,666,138	3,666,138		3,706,617
Instituti publice de spectacole si concerte	67020304			10,750,000	10,834,000	10,834,000	10,468,074	10,468,074		10,468,074
Consolidarea si restaurarea monumentelor istorice	67020312	2,418,000	2,418,000	2,418,000	2,418,000	2,418,000	1,461,433	1,461,433		
Servicii recreative si sportive (cod 67.02.05.01 la 67.02.05.03)	670205			10,000	10,000	10,000				
Tineret	67020502			10,000	10,000	10,000				
Servicii religioase	670206			9,513,000	9,133,000	9,132,074	9,127,980	9,127,980		9,127,980
Alte servicii in domeniile culturii, recreerii si religiei	670250			200,000	200,000	200,000	200,000	200,000		200,000
Asigurari si asistenta sociala (cod 68.02.04 la 68.02.06+68.02.10+68.02.11+68.02.12+68.02.15+68.02.50)	6802	13,092,000	13,092,000	92,222,000	114,320,000	114,259,822	109,665,380	109,665,380		104,968,478
Asistenta acordata persoanelor in varsta	680204	8,000,000	8,000,000	11,381,000	11,944,000	11,903,787	9,161,342	9,161,342		3,982,328
Asistenta sociala in caz de boli si invaliditati (cod 68.02.05.02)	680205			31,016,000	41,756,000	41,753,013	41,210,815	41,210,815		40,558,505
Asistenta sociala in caz de invaliditate	68020502			31,016,000	41,756,000	41,753,013	41,210,815	41,210,815		40,558,505
Asistenta sociala pentru familie si copii	680206	5,082,000	5,082,000	49,815,000	60,610,000	60,593,022	59,283,703	59,283,703		60,290,805
Alte cheltuieli in domeniul asigurarilor si asistentei sociale (cod 68.02.50.50)	680250	10,000	10,000	10,000	10,000	10,000	9,520	9,520		136,840
Alte cheltuieli in domeniul asistentei sociale	68025050	10,000	10,000	10,000	10,000	10,000	9,520	9,520		136,840
Partea a IV-a SERVICII SI DEZVOLTARE PUBLICA, LOCUINTE, MEDIU SI APE (cod 70.02+74.02)	6902	70,000	1,694,000	7,524,000	8,285,000	8,285,000	1,816,705	1,816,705		1,839,213
Locuinte, servicii si dezvoltare publica (cod 70.02.03+70.02.05)	7002			15,000	106,000	106,000	104,552	104,552		190,750

A	B	1	2	3	4	5	6	7	8=6-7	9
la 70.02.07+70.02.50)										
Alimentari cu apa si amenajari hidrotehnice (cod 70.02.05.01+70.02.05.02)	700205			15,000	106,000	106,000	104,552	104,552		190,750
Alimentare cu apa	70020501			15,000	106,000	106,000	104,552	104,552		190,750
Protectia mediului (cod 74.02.03+74.02.05+74.02.06+74.02.50)	7402	70,000	1,694,000	7,509,000	8,179,000	8,179,000	1,712,153	1,712,153		1,648,463
Serviciu de curatenie si gestiunea deseurilor (cod 74.02.05.01+74.02.05.02)	740205	70,000	1,694,000	7,409,000	8,079,000	8,079,000	1,712,153	1,712,153		1,648,463
Colectarea, tratarea si distrugerea deseurilor	74020502	70,000	1,694,000	7,409,000	8,079,000	8,079,000	1,712,153	1,712,153		1,648,463
Alte servicii în domeniul protectiei mediului	740250			100,000	100,000	100,000				
Partea a V-a ACTIUNI ECONOMICE (80.02+81.02+83.02+84.02+87.02)	7902	97,381,000	115,202,000	149,144,000	143,194,000	143,179,865	101,876,813	101,876,813		36,631,558
Actiuni generale economice, comerciale si de munca (cod 80.02.01+80.02.02)	8002			37,121,000	6,955,000	6,955,000				10,285
Actiuni generale economice si comerciale (cod 80.02.01.06+80.02.01.09+80.02.01.10+80.02.01.30)	800201			37,121,000	6,955,000	6,955,000				10,285
Programe de dezvoltare regionala si sociala	80020110			37,121,000	6,955,000	6,955,000				10,285
Agricultura, silvicultura, piscicultura si vanatoare (cod 83.02.03)	8302				52,000	52,000				
Alte cheltuieli în domeniul agriculturii, silviculturii, pisciculturii si vanatoriei	830250				52,000	52,000				
Transporturi (cod 84.02.03+84.02.04+84.02.06+84.02.50)	8402	97,381,000	115,202,000	112,023,000	136,187,000	136,172,865	101,876,813	101,876,813		36,621,273
Transport rutier (cod 84.02.03.01 la 84.02.03.03)	840203	97,381,000	115,202,000	112,023,000	136,187,000	136,172,865	101,876,813	101,876,813		36,621,273
Drumuri si poduri	84020301	97,381,000	115,202,000	112,023,000	136,187,000	136,172,865	101,876,813	101,876,813		36,621,273
Partea a VII-a REZERVE, EXCEDENT/DEFICIT	9602			-39,231,000	-39,231,000			22,335,715	-22,335,715	
Excedent (98.02.96+98.02.97)	9802			-39,231,000	-39,231,000			22,335,715	-22,335,715	
Excedentul sectiunii de functionare	980296							22,940,303	-22,940,303	
Excedentul sectiunii de dezvoltare	980297			-39,231,000	-39,231,000			-604,588	604,588	
CHELTUIELILE SECTIUNII DE FUNCTIONARE (cod 50.02+59.02+63.02+70.02+74.02+79.02)	4902			224,435,000	249,255,930	248,585,373	221,184,084	221,184,084		211,694,868
Partea I-a SERVICII PUBLICE GENERALE (cod 51.02+54.02+55.02+56.02)	5002			49,110,000	71,939,000	71,317,735	57,861,306	57,861,306		49,610,191
Autoritati publice si actiuni externe (cod 51.02.01)	5102			33,835,000	62,703,000	62,581,735	49,605,660	49,605,660		41,735,661
Autoritati executive si legislative (cod 51.02.01.03)	510201			33,835,000	62,703,000	62,581,735	49,605,660	49,605,660		41,735,661
Autoritati executive	51020103			33,835,000	62,703,000	62,581,735	49,605,660	49,605,660		41,735,661
Alte servicii publice generale (cod 54.02.05 la	5402			10,675,000	3,176,000	2,676,000	2,487,820	2,487,820		2,492,052

A	B	1	2	3	4	5	6	7	8=6-7	9
54.02.07+54.02.10+54.02.50)										
Fond de rezerva bugetara la dispozitia autoritatilor locale	540205			8,000,000	500,000					
Servicii publice comunitare de evidenta a persoanelor	540210			2,650,000	2,650,000	2,650,000	2,462,390	2,462,390		2,462,390
Alte servicii publice generale	540250			25,000	26,000	26,000	25,430	25,430		29,662
Tranzactii privind datoria publica si imprumuturi	5502			4,600,000	6,060,000	6,060,000	5,767,826	5,767,826		5,382,478
Partea a II-a APARARE, ORDINE PUBLICA SI SIGURANTA NATIONALA (60.02+61.02)	5902			1,725,000	1,808,000	1,808,000	1,708,619	1,708,619		1,481,519
Aparare (cod 60.02.02)	6002			600,000	643,000	643,000	584,574	584,574		510,950
Aparare nationala	600202			600,000	643,000	643,000	584,574	584,574		510,950
Ordine publica si siguranta nationala (cod 61.02.03+61.02.05+61.02.50)	6102			1,125,000	1,165,000	1,165,000	1,124,045	1,124,045		970,569
Protectie civila si protectia contra incendiilor (protectie civila nonmilitara)	610205			1,125,000	1,165,000	1,165,000	1,124,045	1,124,045		970,569
Partea a III-a CHELTUIELI SOCIAL-CULTURALE(cod 65.02+66.02+67.02+68.02)	6302			116,070,000	141,488,930	141,453,773	139,445,293	139,445,293		140,140,180
Invatamant (cod 65.02.03 la 65.02.05+65.02.07+65.02.11+65.02.12+65.02.13+65.02.50)	6502			8,677,000	11,156,000	11,156,000	10,718,018	10,718,018		10,672,880
Invatamant nedefinit prin nivel (cod 65.02.07.04)	650207			2,233,000	2,771,000	2,771,000	2,621,745	2,621,745		2,576,607
Invatamant special	65020704			2,233,000	2,771,000	2,771,000	2,621,745	2,621,745		2,576,607
Alte cheltuieli in domeniul invatamantului	650250			6,444,000	8,385,000	8,385,000	8,096,273	8,096,273		8,096,273
Sanatate (cod 66.02.06+66.02.08+66.02.50)	6602			1,583,000	2,931,930	2,931,930	2,841,964	2,841,964		2,841,964
Servicii medicale in unitati sanitare cu paturi (cod 66.02.06.01+66.02.06.03)	660206			1,583,000	2,931,930	2,931,930	2,841,964	2,841,964		2,841,964
Spitale generale	66020601			1,583,000	2,931,930	2,931,930	2,841,964	2,841,964		2,841,964
Cultura, recreere si religie (cod 67.02.03+67.02.05+67.02.06+67.02.50)	6702			27,610,000	27,458,000	27,437,158	26,719,840	26,719,840		26,586,047
Servicii culturale (cod 67.02.03.02 la 67.02.03.08+67.02.03.12+67.02.03.30)	670203			17,887,000	18,115,000	18,095,084	17,391,860	17,391,860		17,258,067
Biblioteci publice comunale, orasenesti, municipale	67020302			3,437,000	3,434,000	3,414,084	3,272,648	3,272,648		3,138,859
Muzee	67020303			3,700,000	3,862,000	3,862,000	3,666,138	3,666,138		3,666,138
Instituti publice de spectacole si concerte	67020304			10,750,000	10,819,000	10,819,000	10,453,074	10,453,074		10,453,074
Servicii recreative si sportive (cod 67.02.05.01 la 67.02.05.03)	670205			10,000	10,000	10,000				
Tineret	67020502			10,000	10,000	10,000				
Servicii religioase	670206			9,513,000	9,133,000	9,132,074	9,127,980	9,127,980		9,127,980

A	B	1	2	3	4	5	6	7	8=6-7	9
Alte servicii in domeniile culturii, recreerii si religiei	670250			200,000	200,000	200,000	200,000	200,000		200,000
Asigurari si asistenta sociala (cod 68.02.04 la 68.02.06 +68.02.10+68.02.11+68.02.12+68.02.15+68.02.50)	6802			78,200,000	99,943,000	99,928,685	99,165,471	99,165,471		100,039,289
Asistenta acordata persoanelor in varsta	680204			3,381,000	3,944,000	3,940,139	3,869,898	3,869,898		3,963,754
Asistenta sociala in caz de boli si invaliditati (cod 68.02.05.02)	680205			30,086,000	40,567,000	40,564,013	40,216,326	40,216,326		40,335,651
Asistenta sociala in caz de invaliditate	68020502			30,086,000	40,567,000	40,564,013	40,216,326	40,216,326		40,335,651
Asistenta sociala pentru familie si copii	680206			44,733,000	55,432,000	55,424,533	55,079,247	55,079,247		55,739,884
Partea a IV-a SERVICII SI DEZVOLTARE PUBLICA, LOCUINTE, MEDIU SI APE (cod 70.02+74.02)	6902			5,767,000	6,528,000	6,528,000	1,727,903	1,727,903		1,814,101
Locuinte, servicii si dezvoltare publica (cod 70.02.03+70.02.05 la 70.02.07+70.02.50)	7002			15,000	106,000	106,000	104,552	104,552		190,750
Alimentare cu apa si amenajari hidrotehnice (cod 70.02.05.01+70.02.05.02)	700205			15,000	106,000	106,000	104,552	104,552		190,750
Alimentare cu apa	70020501			15,000	106,000	106,000	104,552	104,552		190,750
Protectia mediului (cod 74.02.03+74.02.05+74.02.06+74.02.50)	7402			5,752,000	6,422,000	6,422,000	1,623,351	1,623,351		1,623,351
Salubritate si gestiunea deseurilor (cod 74.02.05.01+74.02.05.02)	740205			5,652,000	6,322,000	6,322,000	1,623,351	1,623,351		1,623,351
Colectarea, tratarea si distrugerea deseurilor	74020502			5,652,000	6,322,000	6,322,000	1,623,351	1,623,351		1,623,351
Alte servicii in domeniul protectiei mediului	740250			100,000	100,000	100,000				
Partea a V-a ACTIUNI ECONOMICE (80.02+81.02+83.02+84.02+87.02)	7902			51,763,000	27,492,000	27,477,865	20,440,963	20,440,963		18,648,877
Actiuni generale economice, comerciale si de munca (cod 80.02.01)	8002			37,121,000	6,955,000	6,955,000				
Actiuni generale economice si comerciale (cod 80.02.01.06+80.02.01.09+80.02.01.10+80.02.01.30)	800201			37,121,000	6,955,000	6,955,000				
Programe de dezvoltare regionala si sociala	80020110			37,121,000	6,955,000	6,955,000				
Agricultura, silvicultura, piscicultura si vanatoare (cod 83.02.03)	8302				52,000	52,000				
Alte cheltuieli in domeniul agriculturii, silviculturii, pisciculturii si vanatorii	830250				52,000	52,000				
Transporturi (cod 84.02.03+84.02.04+84.02.06+84.02.50)	8402			14,642,000	20,485,000	20,470,865	20,440,963	20,440,963		18,648,877
Transport rutier (cod 84.02.03.01 la cod 84.02.03.03)	840203			14,642,000	20,485,000	20,470,865	20,440,963	20,440,963		18,648,877
Drumuri si poduri	84020301			14,642,000	20,485,000	20,470,865	20,440,963	20,440,963		18,648,877
Partea a VII-a REZERVE, EXCEDENT/DEFICIT (98.02-99.02)	9602							22,940,303	-22,940,303	
EXCEDENT (98.02.96)	9802							22,940,303	-22,940,303	

A	B	1	2	3	4	5	6	7	8=6-7	9
Institutiile publice de spectacole si concerte	67020304				15,000	15,000	15,000	15,000		15,000
Consolidarea si restaurarea monumentelor istorice	67020312	2,418,000	2,418,000	2,418,000	2,418,000	2,418,000	1,461,433	1,461,433		
Asigurari si asistenta sociala (cod 68.02.04 la 68.02.06+68.02.10+68.02.11+68.02.12+68.02.15+68.02.50)	6802	13,092,000	13,092,000	14,022,000	14,377,000	14,331,137	10,499,909	10,499,909		4,929,189
Asistenta acordata persoanelor in varsta	680204	8,000,000	8,000,000	8,000,000	8,000,000	7,963,648	5,291,444	5,291,444		18,574
Asistenta sociala in caz de boli si invaliditati (cod 68.02.05.02)	680205			930,000	1,189,000	1,189,000	994,489	994,489		222,854
Asistenta sociala in caz de invaliditate	68020502			930,000	1,189,000	1,189,000	994,489	994,489		222,854
Asistenta sociala pentru familie si copii	680206	5,082,000	5,082,000	5,082,000	5,178,000	5,168,489	4,204,456	4,204,456		4,550,921
Alte cheltuieli in domeniul asigurarilor si asistentei sociale (cod 68.02.50.50)	680250	10,000	10,000	10,000	10,000	10,000	9,520	9,520		136,840
Alte cheltuieli in domeniul asistentei sociale	68025050	10,000	10,000	10,000	10,000	10,000	9,520	9,520		136,840
Partea a IV-a SERVICII SI DEZVOLTARE PUBLICA, LOCUINTE, MEDIU SI APE (cod 70.02+74.02)	6902	70,000	1,694,000	1,757,000	1,757,000	1,757,000	88,802	88,802		25,112
Protectia mediului (cod 74.02.03+74.02.05+74.02.06+74.02.50)	7402	70,000	1,694,000	1,757,000	1,757,000	1,757,000	88,802	88,802		25,112
Salubritate si gestiunea deseurilor (cod 74.02.05.01+74.02.05.02)	740205	70,000	1,694,000	1,757,000	1,757,000	1,757,000	88,802	88,802		25,112
Colectarea, tratarea si distrugerea deseurilor	74020502	70,000	1,694,000	1,757,000	1,757,000	1,757,000	88,802	88,802		25,112
Partea a V-a ACTIUNI ECONOMICE (80.02+81.02+83.02+84.02+87.02)	7902	97,381,000	115,202,000	97,381,000	115,702,000	115,702,000	81,435,850	81,435,850		17,982,681
Actiuni generale economice, comerciale si de munca (cod 80.02.01+80.02.02)	8002									10,285
Actiuni generale economice si comerciale (cod 80.02.01.06+80.02.01.09+80.02.01.10+80.02.01.30)	800201									10,285
Programe de dezvoltare regionala si sociala	80020110									10,285
Transporturi (cod 84.02.03+84.02.06+84.02.50)	8402	97,381,000	115,202,000	97,381,000	115,702,000	115,702,000	81,435,850	81,435,850		17,972,396
Transport rutier (cod 84.02.03.01 la 84.02.03.03)	840203	97,381,000	115,202,000	97,381,000	115,702,000	115,702,000	81,435,850	81,435,850		17,972,396
Drumuri si poduri	84020301	97,381,000	115,202,000	97,381,000	115,702,000	115,702,000	81,435,850	81,435,850		17,972,396
Partea a VII-a REZERVE, EXCEDENT/DEFICIT (98.02-99.02)	9602			-39,231,000	-39,231,000			-604,588	604,588	
EXCEDENT (98.02.97)	9802			-39,231,000	-39,231,000			-604,588	604,588	
Excedentul sectiunii de dezvoltare	980297			-39,231,000	-39,231,000			-604,588	604,588	


a: Se detaliaza pe structura clasificatiei economice (Anexa 7)

Conducatorul institutiei



Conducatorul compartimentului
financiar-contabil

CONS



CONTUL DE EXECUTIE AL INSTITUTIILOR PUBLICE - CHELTUIELI

la data de 31.12.2022

Cod 21 Capitol 5002

Subcapitol

-lei-

DENUMIREA INDICATORILOR*)	Cod indicator	Credite de angajament		Credite bugetare		Angajamente bugetare	Angajamente legale	Plati efectuate	Angajamente legale de platit	Cheltuieli efective
		Aprobate la finele perioadei de raportare	Trimestriale cumulate	Aprobate la finele perioadei de raportare	Trimestriale cumulate					
A	B	1	2	3	4	5	6	7	8=6-7	9
TOTAL CHELTUIELI(SECTIUNEA DE FUNCTIONARE+SECTIUNEA DE DEZVOLTARE)		120,707,000	141,055,000	361,827,000	407,946,930	407,230,510	329,447,544	329,447,544		254,939,951
SECTIUNEA DE FUNCTIONARE (cod 01+79+85)				224,435,000	249,255,930	248,585,373	221,184,084	221,184,084		211,694,868
CHELTUIELI CURENTE (10+20+30+40+50+51SF+55SF+57+59)	01			214,893,000	240,793,930	240,293,930	212,895,895	212,895,895		211,694,868
TITLUL I CHELTUIELI DE PERSONAL (cod 10.01 la 10.03)	10			83,854,000	101,673,000	101,673,000	100,433,489	100,433,489		100,206,686
Cheltuieli salariale in bani (cod 10.01.01+10.01.03 la 10.01.17+10.01.29 +10.01.30)	1001			79,656,000	97,203,000	97,203,000	96,033,114	96,033,114		95,802,875
Salarii de baza	100101			60,906,000	74,891,000	74,891,000	74,242,365	74,242,365		74,392,193
Sporuri pentru conditii de munca	100105			5,742,000	7,359,000	7,359,000	7,357,564	7,357,564		7,334,192
sporuri	100106			5,954,000	7,187,000	7,187,000	7,152,022	7,152,022		7,178,728
Indemnizatii platite unor persoane din afara unitatii	100112			1,200,000	1,203,000	1,203,000	1,179,622	1,179,622		1,178,874
Drepturi de delegare	100113			13,000	11,000	11,000	3,845	3,845		3,845
Indemnizatii de hrana	100117			4,265,000	5,153,000	5,153,000	5,070,532	5,070,532		5,051,815
Alte drepturi salariale in bani	100130			1,576,000	1,399,000	1,399,000	1,027,164	1,027,164		663,228
Cheltuieli salariale in natura (cod 10.02.01 la 10.02.06+10.02.30)	1002			2,394,000	2,287,000	2,287,000	2,246,194	2,246,194		2,246,199
Transportul la si de la locul de munca	100205			113,000	147,000	147,000	137,971	137,971		137,971
Vouchere de vacanta	100206			2,281,000	2,140,000	2,140,000	2,108,223	2,108,223		2,108,228
Contributii (cod 10.03.01 la 10.03.08)	1003			1,804,000	2,183,000	2,183,000	2,154,181	2,154,181		2,157,612
Contributia asiguratorie pentru munca	100307			1,804,000	2,183,000	2,183,000	2,154,181	2,154,181		2,157,612
TITLUL II BUNURI SI SERVICII (cod 20.01 la 20.06+20.09 la	20			75,789,000	67,761,000	67,761,000	47,741,614	47,741,614		47,616,168

A	B	1	2	3	4	5	6	7	8=6-7	9
20.16+20.18 la 20.25+20.27+20.30)										
Bunuri si servicii (cod 20.01.01 la 20.01.09+20.01.30)	2001			10,348,000	21,325,500	21,325,500	10,173,775	10,173,775		10,152,757
Furnituri de birou	200101			241,500	276,500	276,500	271,852	271,852		303,042
Materiale pentru curatenie	200102			301,500	449,500	449,500	411,188	411,188		385,493
Incalzit, iluminat si forta motrica	200103			3,357,000	3,806,000	3,806,000	3,554,509	3,554,509		3,537,888
, canal si salubritate	200104			677,000	723,000	723,000	693,285	693,285		694,363
Carburanti si lubrifianti	200105			522,000	794,000	794,000	789,786	789,786		635,746
Piese de schimb	200106			116,500	161,500	161,500	132,569	132,569		110,076
Transport	200107			27,000	25,000	25,000	24,641	24,641		24,641
Posta, telecomunicatii, radio, tv, internet	200108			549,000	579,300	579,300	513,244	513,244		497,358
Materiale si prestari de servicii cu caracter functional	200109			1,163,000	1,247,500	1,247,500	1,173,120	1,173,120		1,227,750
Alte bunuri si servicii pentru intretinere si functionare	200130			3,393,500	13,263,200	13,263,200	2,609,581	2,609,581		2,736,400
Reparatii curente	2002			10,248,000	16,774,000	16,774,000	16,162,999	16,162,999		16,158,362
Hrana (cod 20.03.01+20.03.02)	2003			4,000,000	4,448,000	4,448,000	4,347,919	4,347,919		4,063,250
Hrana pentru oameni	200301			4,000,000	4,448,000	4,448,000	4,347,919	4,347,919		4,063,250
Medicamente si materiale sanitare (cod 20.04.01 la 20.04.04)	2004			547,000	527,000	527,000	427,101	427,101		670,818
Medicamente	200401			220,000	236,500	236,500	231,177	231,177		236,691
Materiale sanitare	200402			318,000	288,000	288,000	193,425	193,425		430,423
Dezinfectanti	200404			9,000	2,500	2,500	2,499	2,499		3,704
Bunuri de natura obiectelor de inventar (cod 20.05.01+20.05.03+20.05.30)	2005			1,307,500	936,500	936,500	856,308	856,308		722,205
ormne si echipament	200501			57,000	63,000	63,000	61,060	61,060		241,260
Lenjerie si accesorii de pat	200503			80,000	6,000	6,000	5,062	5,062		45,155
Alte obiecte de inventar	200530			1,170,500	867,500	867,500	790,186	790,186		435,790
Deplasari, detasari, transferari (cod 20.06.01+20.06.02)	2006			134,000	141,500	141,500	123,296	123,296		123,083
Deplasari interne, detasari, transferari	200601			134,000	141,500	141,500	123,296	123,296		123,083
Carti, publicatii si materiale documentare	2011			238,000	251,000	251,000	209,727	209,727		83,334
Pregatire profesionala	2013			160,000	123,500	123,500	86,864	86,864		86,864
Protectia muncii	2014			22,000	22,000	22,000	20,447	20,447		20,447
Comisioane si alte costuri aferente imprumuturilor (cod 20.24.01+20.24.02)	2024			100,000	100,000	100,000	9,993	9,993		208,352
Comisioane si alte costuri aferente imprumuturilor interne	202402			100,000	100,000	100,000	9,993	9,993		208,352

A	B	1	2	3	4	5	6	7	8=6-7	9
Alte cheltuieli (cod 20.30.01 la 20.30.04+20.30.06+20.30.07+20.30.09+20.30.30)	2030			48,684,500	23,112,000	23,112,000	15,323,185	15,323,185		15,326,696
Reclama si publicitate	203001			85,000	95,000	95,000	90,706	90,706		90,706
Protocol si reprezentare	203002			175,000	345,000	345,000	295,383	295,383		295,383
Prime de asigurare non-viata	203003			79,500	87,000	87,000	76,422	76,422		76,422
Jul Presedintelui/Fondul conducatorului institutiei publice	203007			6,000	6,000	6,000	5,400	5,400		5,400
Alte cheltuieli cu bunuri si servicii	203030			48,339,000	22,579,000	22,579,000	14,855,274	14,855,274		14,858,785
TITLUL III DOBANZI (cod 30.01 la 30.03)	30			4,500,000	5,960,000	5,960,000	5,757,833	5,757,833		5,174,126
Dobanzi aferente datoriei publice interne (cod 30.01.01+30.01.02)	3001			4,500,000	5,960,000	5,960,000	5,757,833	5,757,833		5,174,126
Dobanzi aferente datoriei publice interne directe	300101			4,500,000	5,960,000	5,960,000	5,757,833	5,757,833		5,174,126
TITLUL V FONDURI DE REZERVA (cod 50.04)	50			8,000,000	500,000					
Fond de rezerva bugetara la dispozitia autoritatilor locale	5004			8,000,000	500,000					
TITLUL VI TRANSFERURI INTRE UNITATI ALE ADMINISTRATIEI PUBLICE (cod 51.01) (cod 51.01)	51			18,683,000	37,862,930	37,862,930	37,023,566	37,023,566		37,023,566
Transferuri curente (cod 51.01.01+51.01.03+51.01.05+ 51.01.14+51.01.15+ 51.01.24 +51.01.26 +51.01.31+51.01.39+ 51.01.46+51.01.49+51.01.60+51.01.61+51.01.64)	5101			18,683,000	37,862,930	37,862,930	37,023,566	37,023,566		37,023,566
Transferuri catre institutii publice	510101			17,100,000	17,331,000	17,331,000	16,581,602	16,581,602		16,581,602
Transferuri din bugetele consiliilor locale si judetene pentru acordarea unor ajutoare	510124				17,600,000	17,600,000	17,600,000	17,600,000		17,600,000
Transferuri din bugetele locale pentru finantarea cheltuielilor curente din domeniul sanatatii	510146			1,583,000	2,931,930	2,931,930	2,841,964	2,841,964		2,841,964
TITLUL VII ALTE TRANSFERURI (cod 55.01+ 55.02)	55			5,642,000	6,363,000	6,363,000	1,704,104	1,704,104		1,787,987
Transferuri interne (cod 55.01.18+55.01.46+55.01.63+55.01.65+55.01.73 + 55.01.84)	5501			5,617,000	6,338,000	6,338,000	1,679,104	1,679,104		1,765,302
Sume reprezentând contributia unitatilor administrativ-teritoriale la Fondul IID	550165			5,617,000	6,338,000	6,338,000	1,679,104	1,679,104		1,765,302
B. Transferuri curente în strainatate (catre organizatii internationale) (cod 55.02.01+55.02.04)	5502			25,000	25,000	25,000	25,000	25,000		22,685
Contributii si cotizatii la organisme internationale	550201			25,000	25,000	25,000	25,000	25,000		22,685
TITLUL IX ASISTENTA SOCIALA (cod 57.02)	57			7,689,000	10,066,000	10,066,000	9,775,207	9,775,207		9,775,207
Ajutoare sociale (cod 57.02.01 la 57.02.05)	5702			7,689,000	10,066,000	10,066,000	9,775,207	9,775,207		9,775,207
Ajutoare sociale in numerar	570201			1,234,000	1,670,000	1,670,000	1,657,934	1,657,934		1,657,934

A	B	1	2	3	4	5	6	7	8=6-7	9
(FEDR) (cod 56.01.01 la 56.01.03)										
Finantarea nationala*)	560101									922,357
Programe din Fondul Social European (FSE) Programe din Fondul Social European (FSE) (cod 56.02.03)	5602									4,223
Cheltuieli neeligibile*)	560203									4,223
TITLUL X Proiecte cu finantare din fonduri externe nerambursabile aferente cadrului financiar 2014-2020 (cod 58.01 la 58.05+58.11+58.12+58.15+58.16+58.30)	58	104,875,000	126,210,000	104,875,000	126,210,000	126,210,000	85,971,293	85,971,293		6,522,506
Programe din Fondul European de Dezvoltare Regionala (FEDR) (cod 58.01.01 la 58.01.03)	5801	98,254,000	117,965,000	98,254,000	117,965,000	117,965,000	81,654,325	81,654,325		2,229,477
Finantarea nationala	580101	13,928,000	16,880,500	13,928,000	16,880,500	16,880,500	12,154,146	12,154,146		2,180,598
Finantarea externa nerambursabila	580102	78,592,000	95,293,500	78,592,000	95,293,500	95,293,500	68,869,327	68,869,327		48,879
Cheltuieli neeligibile	580103	5,734,000	5,791,000	5,734,000	5,791,000	5,791,000	630,852	630,852		
Programe din Fondul Social European (FSE) (cod 58.02.01 la 58.02.03)	5802	6,621,000	6,621,000	6,621,000	6,621,000	6,621,000	4,316,968	4,316,968		4,293,029
Finantarea nationala	580201	1,017,000	1,017,000	1,017,000	1,017,000	1,017,000	666,420	666,420		670,959
Finantarea externa nerambursabila	580202	5,604,000	5,604,000	5,604,000	5,604,000	5,604,000	3,650,548	3,650,548		3,622,070
Programe din Fondul de Coeziune (FC) (58.03.01 la 58.03.03)	5803		1,624,000		1,624,000	1,624,000				
Finantarea nationala	580301		244,000		244,000	244,000				
Finantarea externa nerambursabila	580302		1,380,000		1,380,000	1,380,000				
Titlul XIII „Proiecte cu finantare din sumele aferente componentei de împrumut a PNRR” (cod 61.01 la 61.03)	61		124,000		124,000	124,000				
Juri din împrumut rambursabil	6101		104,000		104,000	104,000				
Sume aferente TVA	6103		20,000		20,000	20,000				
CHELTUIELI DE CAPITAL ((cod 71+72+75)	70	15,832,000	14,721,000	20,930,000	19,614,000	19,614,000	14,499,477	14,499,477		27,957,444
TITLUL XV ACTIVE NEFINANCIARE (cod 71.01 + 71.03)	71	15,832,000	14,721,000	20,930,000	19,614,000	19,614,000	14,499,477	14,499,477		27,957,444
Active fixe (cod 71.01.01 la 71.01.03+71.01.30)	7101	15,832,000	14,721,000	20,930,000	19,614,000	19,614,000	14,499,477	14,499,477		27,957,444
Constructii	710101	15,832,000	14,721,000	15,832,000	14,721,000	14,721,000	11,201,493	11,201,493		26,413,137
Masini, echipamente si mijloace de transport	710102			1,219,000	1,749,000	1,749,000	1,724,630	1,724,630		861,137
Mobilier, aparatura birotica si alte active corporale	710103			42,000	135,000	135,000	89,412	89,412		165,855
Alte active fixe	710130			3,837,000	3,009,000	3,009,000	1,483,942	1,483,942		517,315
TITLUL XXI PLATI EFECTUATE IN ANII PRECEDENTI SI RECUPERATE IN ANUL CURENT (85.01)	85					-45,863	-45,863	-45,863		

A	B	1	2	3	4	5	6	7	8=6-7	9
Plati efectuate in anii precedenti si recuperate in anul curent (cod 85.01.02+85.01.05)	8501					-45,863	-45,863	-45,863		
Plati efectuate in anii precedenti si recuperate in anul curent in sectiunea de dezvoltare a bugetului local	850102					-45,863	-45,863	-45,863		
TITLUL VI TRANSFERURI INTRE UNITATI ALE ADMINISTRATIEI PUBLICE (cod 51.01+51.02)	51			30,270,000	50,605,930	50,605,930	44,862,119	44,862,119		44,862,119
TITLUL VII ALTE TRANSFERURI (cod 55.01+55.02)	55			5,642,000	6,363,000	6,363,000	1,704,104	1,704,104		1,787,987
TITLUL XVI RAMBURSARI DE CREDETE	81			9,542,000	9,542,000	9,542,000	9,538,746	9,538,746		
	84				-1,080,000	-1,296,420	-1,296,420	-1,296,420		
OPERATIUNI FINANCIARE (cod 81)	79			9,542,000	9,542,000	9,542,000	9,538,746	9,538,746		
A. CHELTUIELILE CURENTE (10+20+30+40+50+51+55+56+58+57+59)	01	104,875,000	126,210,000	331,355,000	379,746,930	379,246,930	306,705,741	306,705,741		226,982,507
TITLUL XIX PLATI EFECTUATE IN ANII PRECEDENTI SI RECUPERATE IN ANUL CURENT (85.01)	85				-1,080,000	-1,296,420	-1,296,420	-1,296,420		
Plati efectuate in anii precedenti si recuperate in anul curent (cod 85.01.02+85.01.05)	8501				-1,080,000	-1,296,420	-1,296,420	-1,296,420		

*) Se inscriu denumirea si simbolul capitolului din bugetul aprobat detaliate pe titluri , articole, alineate, pe structura clasificatiei economice (bugetele locale, bugetul creditelor externe, bugetul creditelor interne, bugetul fondurilor externe nerambursabile - sursa D, institutii finantate integral sau partial din venituri proprii/activitati finantate integral din veniturii proprii)

NOTA: Sumele inscrise in col. 6 "Plati efectuate" cu semnul minus la Titlul 85, art. 85.01 "Plati efectuate din precedenti si recuperate in anul curent", se inscriu si pe col. 4 "Angajamente bugetare" si col. 5 "Angajamente legale" la acelasi cod tot cu semnul minus , astfel incat in col. 7 "Angajamente legale de platit" sa nu fie raportate sume.

Conducatorul compartimentului
financiar-contabil

CO

CONTUL DE EXECUTIE A BUGETULUI CREDITELOR INTERNE- CHELTUIELI

la data de 31.12.2022

Cod 21

-lei-

Denumirea indicatorilor *)	Cod indicator	Credite de angajament		Credite bugetare		Angajamente bugetare	Angajamente legale	Plati efectuate	Angajamente legale de platit	Cheltuieli efective
		Aprobate la finele perioadei de raportare	Trimestriale cumulate	Aprobate la finele perioadei de raportare	Trimestriale cumulate					
A	B	1	2	3	4	5	6	7	8=6-7	9
TOTAL CHELTUIELI (cod 50.07+59.07+63.07+70.07+79.07)	4907	5,618,000	5,618,000	5,618,000	5,618,000	5,618,000	5,617,751	5,617,751		861,964
Partea I-a SERVICII PUBLICE GENERALE (cod51.07+54.07)	5007									861,964
Autoritati publice si actiuni externe (cod 51.07.01)	5107									861,964
Autoritati executive si legislative	510701									861,964
Autoritati executive	51070103									861,964
Partea V-a ACTIUNI ECONOMICE (cod 80.07+81.07+83.07+84.07+ 87.07)	7907	5,618,000	5,618,000	5,618,000	5,618,000	5,618,000	5,617,751	5,617,751		
Transporturi (cod 84.07.03+ 84.07.06+84.07.50)	8407	5,618,000	5,618,000	5,618,000	5,618,000	5,618,000	5,617,751	5,617,751		
Transport rutier (cod 84.07.03.01 la 84.07.03.03)	840703	5,618,000	5,618,000	5,618,000	5,618,000	5,618,000	5,617,751	5,617,751		
Drumuri si poduri	84070301	5,618,000	5,618,000	5,618,000	5,618,000	5,618,000	5,617,751	5,617,751		
CHELTUIELILE SECTIUNII DE DEZVOLTARE(cod 50.07+59.07+63.07+70.07+7407+79.07)	4907	5,618,000	5,618,000	5,618,000	5,618,000	5,618,000	5,617,751	5,617,751		861,964
Partea I-a SERVICII PUBLICE GENERALE(cod51.07+54.07)	5007									861,964
Autoritati publice si actiuni externe (cod 51.07.01)	5107									861,964
Autoritati executive si legislative (cod 51.07.01.03)	510701									861,964
Autoritati executive	51070103									861,964
Partea V-a ACTIUNI ECONOMICE (cod 80.07+81.07+83.07+84.07+ 87.07)	7907	5,618,000	5,618,000	5,618,000	5,618,000	5,618,000	5,617,751	5,617,751		
Transporturi (cod 84.07.03+84.07.06+84.07.50D)	8407	5,618,000	5,618,000	5,618,000	5,618,000	5,618,000	5,617,751	5,617,751		
Transport rutier (cod 84.07.03.01 la 84.07.03.03)	840703	5,618,000	5,618,000	5,618,000	5,618,000	5,618,000	5,617,751	5,617,751		
Drumuri si poduri	84070301	5,618,000	5,618,000	5,618,000	5,618,000	5,618,000	5,617,751	5,617,751		

Nota: Se detaliaza pe structura clasificatiei economice (Anexa 7)


Conducatorul institutiei

MARIUS OPRESCU



Conducatorul compartimentului
financiar-contabil

CONSTANTA RUMBERG



CONTUL DE EXECUTIE AL INSTITUTIILOR PUBLICE - CHELTUIELI

la data de 31.12.2022

Cod 21 Capitol 5007

Subcapitol


-lei-

DENUMIREA INDICATORILOR*)	Cod indicator	Credite de angajament		Credite bugetare		Angajamente bugetare	Angajamente legale	Plati efectuate	Angajamente legale de platit	Cheltuieli efective
		Aprobate la finele perioadei de raportare	Trimestriale cumulate	Aprobate la finele perioadei de raportare	Trimestriale cumulate					
A	B	1	2	3	4	5	6	7	8=6-7	9
TOTAL CHELTUIELI(SECTIUNEA DE FUNCTIONARE+SECTIUNEA DE DEZVOLTARE)		5,618,000	5,618,000	5,618,000	5,618,000	5,618,000	5,617,751	5,617,751		861,964
SECTIUNEA DE DEZVOLTARE (cod 51+55+56+58+60+61+70+81+85)		5,618,000	5,618,000	5,618,000	5,618,000	5,618,000	5,617,751	5,617,751		861,964
TITLUL X Proiecte cu finantare din fonduri externe nerambursabile aferente cadrului financiar 2014-2020 (cod 58.01 la 58.05+58.11+58.12+58.15+58.16+58.30)	58	5,618,000	5,618,000	5,618,000	5,618,000	5,618,000	5,617,751	5,617,751		861,964
Programe din Fondul European de Dezvoltare Regionala (FEDR) (cod 58.01.01 la 58.01.03)	5801	5,618,000	5,618,000	5,618,000	5,618,000	5,618,000	5,617,751	5,617,751		861,964
Finantarea nationala	580101	843,000	843,000	843,000	843,000	843,000	842,751	842,751		861,964
Finantarea externa nerambursabila	580102	4,775,000	4,775,000	4,775,000	4,775,000	4,775,000	4,775,000	4,775,000		
A. CHELTUIELILE CURENTE (10+20+30+40+50+51+55+56+58+57+59)	01	5,618,000	5,618,000	5,618,000	5,618,000	5,618,000	5,617,751	5,617,751		861,964

* Se inscriu denumirea si simbolul capitolului din bugetul aprobat detaliate pe titluri , articole, alineate, pe structura clasificatiei economice (bugetele locale, bugetul creditelor externe, bugetul creditelor interne, bugetul fondurilor externe nerambursabile - sursa D, institutii finantate integral sau partial din venituri proprii/activitati finantate integral din veniturii proprii)

NOTA: Sumele inscrise in col. 6 "Plati efectuate" cu semnul minus la Titlul 85, art. 85.01 "Plati efectuate din precedenti si recuperate in anul curent", se inscriu si pe col. 4 "Angajamente bugetare" si col. 5 "Angajamente egale" la acelasi cod tot cu semnul minus , astfel incat in col. 7 "Angajamente legale de platit" sa nu fie raportate sume.

Conducatorul institutiei



**Conducatorul compartimentului
financiar-contabil**



MITRU

CONTUL DE EXECUTIE A BUGETULUI FONDURILOR EXTERNE NERAMBURSABILE- CHELTUIELI

la data de 31.12.2022


Cod 21

-lei-


Denumirea indicatorilor *)	Cod indicator	Credite de angajament		Credite bugetare		Angajamente bugetare	Angajamente legale	Plati efectuate	Angajamente legale de platit	Cheltuieli efective
		aprobate la finele perioadei de raportare	trimestriale cumulate	aprobate la finele perioadei de raportare	trimestriale cumulate					
A	B	1	2	3	4	5	6	7	8=6-7	9
TOTAL CHELTUIELI ALE SECTIUNII DE DEZVOLTARE (50.08+59.08+63.08+70.08+74.08+74.08+79.08)	4908									255,607
Partea III-a CHELTUIELI SOCIAL-CULTURALE (cod 65.08+66.08+67.08+68.08)	6308									255,607
Asigurari si asistenta sociala (cod 68.08.02+68.08.04 la 68.08.06+68.08.11+68.08.15+68.08.50)	6808									255,607
Asistenta sociala pentru familie si copii	680806									255,607

Nota: Se detaliaza pe structura clasificatiei economice (Anexa 7)

Conducatorul institutiei



Conducatorul compartimentului financiar-contabil




*) Se inscriu denumirea si simbolul capitolelor din bugetul aprobat detaliate pe titluri , articole, alineate, pe structura clasificatiei economice (bugetele locale, bugetul creditelor externe, bugetul creditelor interne, bugetul fondurilor externe nerambursabile - sursa D, institutii finantate integral sau partial din venituri proprii/activitati finantate integral din veniturii proprii)

NOTA: Sumele inscrise in col. 6 "Plati efectuate" cu semnul minus la Titlul 85, art. 85.01 "Plati efectuate din precedenti si recuperate in anul curent", se inscriu si pe col. 4 "Angajamente bugetare" si col. 5 "Angajamente legale" la acelasi cod tot cu semnul minus , astfel incat in col. 7 "Angajamente legale de platit" sa nu fie raportate sume.


Conducatorul institutiei

MARIUS OBRESCU



**Conducatorul compartimentului
financiar-contabil**

CO



CONTUL DE EXECUTIE

A BUGETULUI INSTITUTIILOR PUBLICE SI ACTIVITATILOR FINANTATE INTEGRAL SAU PARTIAL DIN VENITURI PROPRII (DE SUBORDONARE LOCALA) -VENITURI

la data de 31.12.2022

Cod 20

-lei-

Denumirea indicatorilor	Cod indicator	Prevederi bugetare		Drepturi constatate			Incasari realizate	Stingeri pe alte cai decat incasari	Drepturi constatate de incasat
		Aprobate la finele perioadei de raportare	Trimestriale cumulate	Total, din care:	din anii precedenti	din anul curent			
A	B	1	2	3=4+5	4	5	6	7	8=3-6-7
TOTAL VENITURI (cod 00.02+00.15+00.16+00.17+45.10+48.10)	000110	501,105,000	503,895,930	365,265,319	15,586,193	349,679,126	347,541,426		17,723,893
I. VENITURI CURENTE (cod 00.03+00.12)	0002	431,735,000	431,790,000	315,061,383	15,586,193	299,475,190	297,337,490		17,723,893
C. VENITURI NEFISCALE (cod 00.13+00.14)	2900	431,735,000	431,790,000	315,061,383	15,586,193	299,475,190	297,337,490		17,723,893
C1. VENITURI DIN PROPRIETATE (cod 30.10+31.10)	3000	40,000	40,000	21,532	2,204	19,328	18,440		3,092
Venituri din proprietate (cod 30.10.05+30.10.08+30.10.09+30.10.50)	3010	40,000	40,000	21,532	2,204	19,328	18,440		3,092
Venituri din concesiuni si inchirieri (cod 30.10.05.30)	301005	40,000	40,000	21,532	2,204	19,328	18,440		3,092
Alte venituri din concesiuni si inchirieri de catre institutiile publice	30100530	40,000	40,000	21,532	2,204	19,328	18,440		3,092
C2. VANZARI DE BUNURI SI SERVICII (cod 33.10+34.10+35.10+36.10+37.10)	3300	431,695,000	431,750,000	315,039,851	15,583,989	299,455,862	297,319,050		17,720,801
Venituri din prestari de servicii si alte activitati (cod 33.10.05+33.10.08+33.10.09+33.10.13+ 33.10.14+ 33.10.16+33.10.17+33.10.19 la 33.10.21+33.10.30 la 33.10.32+33.10.50)	3310	431,685,000	431,730,000	315,019,497	15,583,989	299,435,508	297,298,696		17,720,801
Venituri din prestari de servicii	331008	7,720,000	7,720,000	7,438,810	1,586,439	5,852,371	5,988,839		1,449,971
Venituri din valorificarea produselor obtinute din activitatea proprie sau anexa	331016	50,000	50,000	17,746		17,746	17,746		
Venituri din serbari si spectacole scolare, manifestari culturale, artistice si sportive	331019	60,000	85,000	101,650		101,650	101,650		
Venituri din contractele incheiate cu casele de asigurari sociale de sanatate	331021	366,650,000	366,650,000	262,567,302	13,997,550	248,569,752	246,296,472		16,270,830
Venituri din contractele incheiate cu directiile de sanatate publica din sume alocate de la bugetul de stat	331030	50,000,000	50,020,000	40,516,644		40,516,644	40,516,644		
Venituri din contractele incheiate cu institutiile de medicina	331032	7,000,000	7,000,000	4,220,502		4,220,502	4,220,502		


A	B	1	2	3=4+5	4	5	6	7	8=3-6-7
legala									
Alte venituri din prestari de servicii si alte activitati	331050	205,000	205,000	156,843		156,843	156,843		
Diverse venituri (cod 36.10.04+36.10.32+36.10.50)	3610	10,000	10,000	10,354		10,354	10,354		
Alte venituri	361050	10,000	10,000	10,354		10,354	10,354		
Transferuri voluntare, altele decat subventiile (cod 37.10.01+37.10.03+37.10.04+37.10.50)	3710		10,000	10,000		10,000	10,000		
Donatii si sponsorizari	371001		10,000	10,000		10,000	10,000		
Varsaminte din sectiunea de functionare pentru finantarea sectiunii de dezvoltare a bugetului local (cu semnul minus)	371003	-1,613,000	-2,021,000	-286,720		-286,720	-286,720		
Varsaminte din sectiunea de functionare	371004	1,613,000	2,021,000	286,720		286,720	286,720		
IV. SUBVENTII (cod 00.18)	4100	30,270,000	33,005,930	27,265,479		27,265,479	27,265,479		
SUBVENTII DE LA ALTE NIVELE ALE ADMINISTRATIEI PUBLICE (cod 42.10+43.10)	0018	11,587,000	12,743,000	7,838,553		7,838,553	7,838,553		
Subventii de la bugetul de stat (cod 42.10.11+ 42.10.39+ 42.10.43+42.10.62+42.10.70)	4210			3,360		3,360	3,360		
Subventii de la bugetul de stat catre institutii publice finantate partial sau integral din venituri proprii necesare sustinerii derularii proiectelor finantate din fd externe neramb.(FEN) postaderare, aferente perioadei de programare 2014-2020	421070			3,360		3,360	3,360		
Subventii de la alte administratii (cod43.10.09+43.10.10+43.10.14 la 43.10.17+43.10.19 + 43.10.25 la 43.10.27+43.10.31+43.10.32+43.10.33+43.10.35)	4310	30,270,000	33,005,930	27,262,119		27,262,119	27,262,119		
Subventii pentru institutii publice	431009	17,100,000	17,331,000	16,581,602		16,581,602	16,581,602		
Subventii din bugetele locale pentru finantarea cheltuielilor ante din domeniul sanatatii	431010	1,583,000	2,593,000	2,503,035		2,503,035	2,503,035		
Subventii din bugetele locale pentru finantarea cheltuielilor de capital in domeniul sanatatii	431014	11,587,000	12,728,000	7,823,553		7,823,553	7,823,553		
Subventii pentru institutii publice destinate sectiunii de dezvoltare	431019		15,000	15,000		15,000	15,000		
Sume alocate de la bugetul local (cod 43.10.45.05+43.10.45.06)	431045		338,930	338,929		338,929	338,929		
Sume alocate de la bugetul local, conform O.G. nr. 19/2022, pentru sectiunea de functionare	43104505		338,930	338,929		338,929	338,929		
Sume primite de la UE/alti donatori in contul platilor efectuate si prefinantari aferente cadrului financiar 2014-2020 (cod 48.10.01 la 48.10.05+48.10.11+48.10.12)	4810	39,100,000	39,100,000	22,938,457		22,938,457	22,938,457		
Fondul European de Dezvoltare Regionala (FEDR) (cod 48.10.01.01 la 48.10.01.03)	481001	37,238,000	37,238,000	21,360,721		21,360,721	21,360,721		

A	B	1	2	3=4+5	4	5	6	7	8=3-6-7
Sume primite în contul platilor efectuate în anul curent	48100101	37,238,000	37,238,000	21,360,721		21,360,721	21,360,721		
Fondul Social European (FSE) (cod 48.10.02.01 la 48.10.02.03)	481002	1,862,000	1,862,000	1,577,736		1,577,736	1,577,736		
Sume primite în contul platilor efectuate în anul curent	48100201	4,000	4,000						
Sume primite în contul platilor efectuate în anii anteriori	48100202	1,858,000	1,858,000	1,577,736		1,577,736	1,577,736		
VENITURILE SECTIUNII DE FUNCTIONARE (cod 00.02+00.16+00.17) - TOTAL	000110	448,805,000	450,031,930	334,198,229	15,586,193	318,612,036	316,474,336		17,723,893
B. VENITURI CURENTE (cod 00.03+00.12)	0002	430,122,000	429,769,000	314,774,663	15,586,193	299,188,470	297,050,770		17,723,893
C. VENITURI NEFISCALE (cod 00.13+00.14)	2900	430,122,000	429,769,000	314,774,663	15,586,193	299,188,470	297,050,770		17,723,893
C1. VENITURI DIN PROPRIETATE (cod 30.10 +31.10)	3000	40,000	40,000	21,532	2,204	19,328	18,440		3,092
Venituri din proprietate (cod 30.10.05+30.10.08+30.10.09+30.10.50)	3010	40,000	40,000	21,532	2,204	19,328	18,440		3,092
Venituri din concesiuni si inchirieri (cod 30.10.05.30)	301005	40,000	40,000	21,532	2,204	19,328	18,440		3,092
Alte venituri din concesiuni si inchirieri de catre institutiile publice	30100530	40,000	40,000	21,532	2,204	19,328	18,440		3,092
C2. VANZARI DE BUNURI SI SERVICII (cod 33.10+34.10+35.10+36.10+37.10)	3300	430,082,000	429,729,000	314,753,131	15,583,989	299,169,142	297,032,330		17,720,801
Venituri din prestari de servicii si alte activitati (cod 33.10.05+33.10.08+33.10.09+33.10.13+ 33.10.14 +33.10.16+33.10.17 +33.10.19 la 33.10.21+33.10.30 la 33.10.32+33.10.50)	3310	431,685,000	431,730,000	315,019,497	15,583,989	299,435,508	297,298,696		17,720,801
Venituri din prestari de servicii	331008	7,720,000	7,720,000	7,438,810	1,586,439	5,852,371	5,988,839		1,449,971
Venituri din valorificarea produselor obtinute din activitatea proprie sau anexa	331016	50,000	50,000	17,746		17,746	17,746		
Venituri din serbari si spectacole scolare, manifestari culturale, artistice si sportive	331019	60,000	85,000	101,650		101,650	101,650		
Venituri din contractele incheiate cu casele de asigurari sociale de sanatate	331021	366,650,000	366,650,000	262,567,302	13,997,550	248,569,752	246,296,472		16,270,830
Venituri din contractele incheiate cu directiile de sanatate publica din sume alocate de la bugetul de stat	331030	50,000,000	50,020,000	40,516,644		40,516,644	40,516,644		
Venituri din contractele incheiate cu institutiile de medicina legala	331032	7,000,000	7,000,000	4,220,502		4,220,502	4,220,502		
Alte venituri din prestari de servicii si alte activitati	331050	205,000	205,000	156,843		156,843	156,843		
Diverse venituri (cod 36.10.04+36.10.32+36.10.50)	3610	10,000	10,000	10,354		10,354	10,354		
Alte venituri	361050	10,000	10,000	10,354		10,354	10,354		
Transferuri voluntare, altele decât subventiile (cod 37.10.01+37.10.03+37.10.50)	3710	-1,613,000	-2,011,000	-276,720		-276,720	-276,720		
Donatii si sponsorizari	371001		10,000	10,000		10,000	10,000		

A	B	1	2	3=4+5	4	5	6	7	8=3-6-7
Varsaminte din sectiunea de functionare pentru finantarea sectiunii de dezvoltare a bugetului local (cu semnul minus)	371003	-1,613,000	-2,021,000	-286,720		-286,720	-286,720		
IV. SUBVENTII (cod 00.18)	4100	18,683,000	20,262,930	19,423,566		19,423,566	19,423,566		
SUBVENTII DE LA ALTE NIVELE ALE ADMINISTRATIEI PUBLICE (cod 42.10+43.10)	0018	18,683,000	20,262,930	19,423,566		19,423,566	19,423,566		
Subventii de la alte administratii (cod 43.10.09+43.10.10 + 43.10.15+43.10.33+43.10.35)	4310	18,683,000	20,262,930	19,423,566		19,423,566	19,423,566		
Subventii pentru institutii publice	431009	17,100,000	17,331,000	16,581,602		16,581,602	16,581,602		
Subventii din bugetele locale pentru finantarea cheltuielilor curente din domeniul sanatatii	431010	1,583,000	2,593,000	2,503,035		2,503,035	2,503,035		
Sume alocate de la bugetul local (cod 43.10.45.05)	431045		338,930	338,929		338,929	338,929		
Sume alocate de la bugetul local, conform O.G. nr. 19/2022, pentru sectiunea de functionare	43104505		338,930	338,929		338,929	338,929		
VENITURILE SECTIUNII DE DEZVOLTARE (cod 00.02+00.15+00.16+00.17+45.10+48.10) - TOTAL	000110	52,300,000	53,864,000	31,067,090		31,067,090	31,067,090		
I. VENITURI CURENTE (cod 00.12)	0002	1,613,000	2,021,000	286,720		286,720	286,720		
C. VENITURI NEFISCALE (cod 00.14)	2900	1,613,000	2,021,000	286,720		286,720	286,720		
C2. VANZARI DE BUNURI SI SERVICII (cod 36.10+37.10)	3300	1,613,000	2,021,000	286,720		286,720	286,720		
Transferuri voluntare, altele decât subventiile (cod 37.10.04)	3710	1,613,000	2,021,000	286,720		286,720	286,720		
Varsaminte din sectiunea de functionare	371004	1,613,000	2,021,000	286,720		286,720	286,720		
IV. SUBVENTII (cod 00.18)	4100	11,587,000	12,743,000	7,841,913		7,841,913	7,841,913		
SUBVENTII DE LA ALTE NIVELE ALE ADMINISTRATIEI PUBLICE (cod 42.10+43.10)	0018	11,587,000	12,743,000	7,841,913		7,841,913	7,841,913		
Subventii de la bugetul de stat (cod 42.10.39+42.10.62+42.10.70)	4210			3,360		3,360	3,360		
Subventii de la bugetul de stat catre institutii publice finantate partial sau integral din venituri proprii necesare sustinerii derularii proiectelor finantate din fd externe neramb. (FEN) postaderare, aferente perioadei de programare 2014-2020	421070			3,360		3,360	3,360		
Subventii de la alte administratii (cod 43.10.14+43.10.16+43.10.17+43.10.19 + 43.10.25 la 43.10.27+43.10.31+43.10.32+43.10.35)	4310	11,587,000	12,743,000	7,838,553		7,838,553	7,838,553		
Subventii din bugetele locale pentru finantarea cheltuielilor de capital in domeniul sanatatii	431014	11,587,000	12,728,000	7,823,553		7,823,553	7,823,553		
Subventii pentru institutii publice destinate sectiunii de dezvoltare	431019		15,000	15,000		15,000	15,000		
Sume primite de la UE/alti donatori in contul platilor efectuate	4810	39,100,000	39,100,000	22,938,457		22,938,457	22,938,457		

A	B	1	2	3=4+5	4	5	6	7	8=3-6-7
si prefinantari aferente cadrului financiar 2014-2020 (cod 48.10.01 la 48.10.05+48.10.11+48.10.12)									
Fondul European de Dezvoltare Regionala(FEDR) (cod 48.10.01.01 la 48.10.01.03)	481001	37,238,000	37,238,000	21,360,721		21,360,721	21,360,721		
Sume primite în contul platilor efectuate în anul curent	48100101	37,238,000	37,238,000	21,360,721		21,360,721	21,360,721		
Fondul Social European (FSE) (cod 48.10.02.01 la 48.10.02.03)	481002	1,862,000	1,862,000	1,577,736		1,577,736	1,577,736		
Sume primite în contul platilor efectuate în anul curent	48100201	4,000	4,000						
Sume primite în contul platilor efectuate în anii anteriori	48100202	1,858,000	1,858,000	1,577,736		1,577,736	1,577,736		

Conducatorul institutiei



**Conducatorul compartimentului
financiar-contabil**

CONSTANTA DUMITRU



CONTUL DE EXECUTIE
A BUGETULUI INSTITUTIILOR PUBLICE SI ACTIVITATILOR FINANTATE INTEGRAL SAU PARTIAL DIN VENITURI PROPRII (DE SUBORDONARE LOCALA) -CHELTUIELI

la data de 31.12.2022

Cod 21

-lei-

Denumirea indicatorilor *)	Cod indicator	Credite de angajament		Credite bugetare		Angajamente bugetare	Angajamente legale	Plati efectuate	Angajamente legale de platit	Cheltuieli efective
		Aprobate la finele perioadei de raportare	Trimestriale cumulate	Aprobate la finele perioadei de raportare	Trimestriale cumulate					
A	B	1	2	3	4	5	6	7	8=6-7	9
TOTAL CHELTUIELI - SECTIUNEA DE FUNCTIONARE + SECTIUNEA DE DEZVOLTARE (cod 50.10+59.10+63.10+70.10+74.10+79.10)	4910	47,819,000	49,316,000	509,223,000	512,013,930	509,038,521	348,229,423	344,581,522	3,647,901	326,001,549
Partea I-a SERVICII PUBLICE GENERALE (cod 54.10+55.10)	5010			2,660,000	2,660,000	2,636,935	2,472,744	2,472,744		2,507,063
Alte servicii publice generale (cod 54.10.10+54.10.50)	5410			2,660,000	2,660,000	2,636,935	2,472,744	2,472,744		2,507,063
Servicii publice comunitare de evidenta a persoanelor	541010			2,660,000	2,660,000	2,636,935	2,472,744	2,472,744		2,507,063
Partea II-a APARARE, ORDINE PUBLICA SI SIGURANTA NATIONALA (cod 61.10)	5910			6,517,000	6,517,000	6,517,000	5,039,240	5,039,240		4,883,043
Ordine publica si siguranta nationala (cod 61.10.03+61.10.05+61.10.50)	6110			6,517,000	6,517,000	6,517,000	5,039,240	5,039,240		4,883,043
/ -cheltuieli in domeniul ordinii publice si sigurantei nationale	611050			6,517,000	6,517,000	6,517,000	5,039,240	5,039,240		4,883,043
Partea III-a CHELTUIELI SOCIAL-CULTURALE (cod 65.10+66.10+67.10+68.10)	6310	47,819,000	49,316,000	500,046,000	502,836,930	499,884,586	340,717,439	337,069,538	3,647,901	318,611,443
Invatamant (cod 65.10.03 la 65.10.05+65.10.07+65.10.11+65.10.50)	6510			9,000	9,000	9,000				
Invatamant nedefinit prin nivel (cod 65.10.07.04)	651007			9,000	9,000	9,000				
Invatamant special	65100704			9,000	9,000	9,000				
Sanatate (66.10.06+66.10.08+66.10.50)	6610	47,819,000	49,316,000	485,322,000	487,841,930	484,905,210	326,324,733	322,676,832	3,647,901	304,299,429
Servicii medicale in unitati sanitare cu paturi (cod 66.10.06.01+66.10.06.03)	661006	47,819,000	49,316,000	485,322,000	487,841,930	484,905,210	326,324,733	322,676,832	3,647,901	304,299,429
Spitale generale	66100601	47,819,000	49,316,000	485,322,000	487,841,930	484,905,210	326,324,733	322,676,832	3,647,901	304,299,429
Cultura, recreere si religie (cod 67.10.03+67.10.05+67.10.50)	6710			14,715,000	14,986,000	14,970,376	14,392,706	14,392,706		14,312,014

A	B	1	2	3	4	5	6	7	8=6-7	9
Servicii culturale (cod 67.10.03.03 la 67.10.03.07+67.10.03.09 la 67.10.03.11+67.10.03.15+67.10.03.30)	671003			14,715,000	14,986,000	14,970,376	14,392,706	14,392,706		14,312,014
Muzee	67100303			3,765,000	3,927,000	3,915,963	3,703,067	3,703,067		3,632,279
Instituti publice de spectacole si concerte	67100304			10,950,000	11,059,000	11,054,413	10,689,639	10,689,639		10,679,735
Partea a VII-a REZERVE, EXCEDENT/DEFICIT	9610			-8,118,000	-8,118,000			2,959,904	-2,959,904	
EXCEDENT (98.10.96+98.10.97)	9810			-8,118,000	-8,118,000			2,959,904	-2,959,904	
Excedentul sectiunii de functionare	981096			-8,118,000	-8,118,000			2,079,534	-2,079,534	
Excedentul sectiunii de dezvoltare	981097							880,370	-880,370	
CHELTUIELILE SECTIUNII DE FUNCTIONARE (cod 50.10+59.10+63.10+70.10+74.10+79.10)	4910			456,923,000	458,149,930	455,174,521	318,042,703	314,394,802	3,647,901	307,261,226
Partea I-a SERVICII PUBLICE GENERALE (cod 51.10+54.10+55.10)	5010			2,660,000	2,660,000	2,636,935	2,472,744	2,472,744		2,501,087
Alte servicii publice generale (cod 54.10.10+54.10.50)	5410			2,660,000	2,660,000	2,636,935	2,472,744	2,472,744		2,501,087
Servicii publice comunitare de evidenta a persoanelor	541010			2,660,000	2,660,000	2,636,935	2,472,744	2,472,744		2,501,087
Partea II-a APARARE, ORDINE PUBLICA SI SIGURANTA NATIONALA (cod 61.10)	5910			6,487,000	6,184,000	6,184,000	5,027,340	5,027,340		4,883,043
Ordine publica si siguranta nationala (cod 61.10.03+61.10.05+61.10.50)	6110			6,487,000	6,184,000	6,184,000	5,027,340	5,027,340		4,883,043
Alte cheltuieli in domeniul ordinii publice si sigurantei nationale	611050			6,487,000	6,184,000	6,184,000	5,027,340	5,027,340		4,883,043
Partea III-a CHELTUIELI SOCIAL-CULTURALE (cod 65.10+66.10+67.10+68.10)	6310			447,776,000	449,305,930	446,353,586	310,542,619	306,894,718	3,647,901	299,877,098
Invatamant (cod 65.10.03 la 65.10.05+65.10.07+65.10.11+65.10.50)	6510			9,000	9,000	9,000				
Invatamant nedefinit prin nivel (cod 65.10.07.04)	651007			9,000	9,000	9,000				
Invatamant special	65100704			9,000	9,000	9,000				
Sanatate (66.10.06+66.10.08+66.10.50)	6610			433,052,000	434,325,930	431,389,210	296,164,913	292,517,012	3,647,901	285,708,302
Servicii medicale in unitati cu paturi (cod 66.10.06.01+66.10.06.03)	661006			433,052,000	434,325,930	431,389,210	296,164,913	292,517,012	3,647,901	285,708,302
Spitale generale	66100601			433,052,000	434,325,930	431,389,210	296,164,913	292,517,012	3,647,901	285,708,302
Cultura, recreere si religie (cod 67.10.03+67.10.05+67.10.50)	6710			14,715,000	14,971,000	14,955,376	14,377,706	14,377,706		14,168,796
Servicii culturale (cod 67.10.03.03 la 67.10.03.07+67.10.03.09 la 67.10.03.11+67.10.03.15+67.10.03.30)	671003			14,715,000	14,971,000	14,955,376	14,377,706	14,377,706		14,168,796
Muzee	67100303			3,765,000	3,927,000	3,915,963	3,703,067	3,703,067		3,594,813
Instituti publice de spectacole si concerte	67100304			10,950,000	11,044,000	11,039,413	10,674,639	10,674,639		10,573,983



A	B	1	2	3	4	5	6	7	8=6-7	9
Partea a VII-a REZERVE, EXCEDENT/DEFICIT	9610			-8,118,000	-8,118,000			2,079,534	-2,079,534	
EXCEDENT (98.10.96)	9810			-8,118,000	-8,118,000			2,079,534	-2,079,534	
Excedentul sectiunii de functionare	981096			-8,118,000	-8,118,000			2,079,534	-2,079,534	
CHELTUIELILE SECTIUNII DE DEZVOLTARE (cod 50.10+59.10+63.10+70.10+74.10+79.10)	4910	47,819,000	49,316,000	52,300,000	53,864,000	53,864,000	30,186,720	30,186,720		18,740,321
Partea I-a SERVICII PUBLICE GENERALE (cod 51.10+54.10)	5010									5,976
servicii publice generale (cod 54.10.10+54.10.50)	5410									5,976
Servicii publice comunitare de evidenta a persoanelor	541010									5,976
Partea II-a APARARE, ORDINE PUBLICA SI SIGURANTA NATIONALA (cod 61.10)	5910			30,000	333,000	333,000	11,900	11,900		
Ordine publica si siguranta nationala (cod 61.10.03+61.10.05+61.10.50)	6110			30,000	333,000	333,000	11,900	11,900		
Alte cheltuieli in domeniul ordinii publice si sigurantei nationale	611050			30,000	333,000	333,000	11,900	11,900		
Partea III-a CHELTUIELI SOCIAL-CULTURALE (cod 65.10+66.10+67.10+68.10)	6310	47,819,000	49,316,000	52,270,000	53,531,000	53,531,000	30,174,820	30,174,820		18,734,345
Sanatate (66.10.06+66.10.08+66.10.50)	6610	47,819,000	49,316,000	52,270,000	53,516,000	53,516,000	30,159,820	30,159,820		18,591,127
Servicii medicale in unitati cu paturi (cod 66.10.06.01+66.10.06.03)	661006	47,819,000	49,316,000	52,270,000	53,516,000	53,516,000	30,159,820	30,159,820		18,591,127
Spitale generale	66100601	47,819,000	49,316,000	52,270,000	53,516,000	53,516,000	30,159,820	30,159,820		18,591,127
Cultura, recreere si religie (cod 67.10.03+67.10.05+67.10.50)	6710				15,000	15,000	15,000	15,000		143,218
Servicii culturale (cod 67.10.03.03 la 67.10.03.07+67.10.03.09 la 67.10.03.11+67.10.03.15+67.10.03.30)	671003				15,000	15,000	15,000	15,000		143,218
Muzee	67100303									37,466
Instituti publice de spectacole si concerte	67100304				15,000	15,000	15,000	15,000		105,752
Partea a VII-a REZERVE, EXCEDENT/DEFICIT	9610							880,370	-880,370	
EXCEDENT (98.10.97)	9810							880,370	-880,370	
Excedentul sectiunii de dezvoltare	981097							880,370	-880,370	

Nota: Se detaliaza pe structura clasificatiei economice (Anexa 7)

Conducatorul institutiei



Conducatorul compartimentului
financiar-contabil



CONTUL DE EXECUTIE AL INSTITUTIILOR PUBLICE - CHELTUIELI

la data de 31.12.2022

Cod 21 Capitol 5010

Subcapitol

-lei-

DENUMIREA INDICATORILOR*)	Cod indicator	Credite de angajament		Credite bugetare		Angajamente bugetare	Angajamente legale	Plati efectuate	Angajamente legale de platit	Cheltuieli efective
		Aprobate la finele perioadei de raportare	Trimestriale cumulate	Aprobate la finele perioadei de raportare	Trimestriale cumulate					
A	B	1	2	3	4	5	6	7	8=6-7	9
TOTAL CHELTUIELI(SECTIUNEA DE FUNCTIONARE+SECTIUNEA DE DEZVOLTARE)		47,819,000	49,316,000	509,223,000	512,013,930	509,038,521	348,229,423	344,581,522	3,647,901	326,001,549
SECTIUNEA DE FUNCTIONARE (cod 01+79+85)				456,923,000	458,149,930	455,174,521	318,042,703	314,394,802	3,647,901	307,261,228
CHELTUIELI CURENTE (10+20+30+40+50+51SF+55SF+57+59)	01			456,923,000	458,149,930	458,149,930	321,018,112	317,370,211	3,647,901	307,261,228
TITLUL I CHELTUIELI DE PERSONAL (cod 10.01 la10.03)	10			322,315,000	322,315,000	322,315,000	234,247,493	234,247,493		229,303,808
Cheltuieli salariale in bani (cod 10.01.01+10.01.03 la 10.01.17+10.01.29 +10.01.30)	1001			308,009,000	308,009,000	308,009,000	225,819,859	225,819,859		221,138,191
Salarii de baza	100101			214,811,000	214,811,000	214,811,000	159,950,963	159,950,963		155,574,185
Sporuri pentru conditii de munca	100105			49,159,000	49,159,000	49,159,000	36,909,826	36,909,826		36,695,646
Alte sporuri	100106			17,252,000	17,252,000	17,252,000	11,913,100	11,913,100		11,411,442
Fond pentru posturi ocupate prin cumul	100110			532,000	532,000	532,000	123,635	123,635		124,334
Fond aferent platii cu ora	100111			8,200,000	8,200,000	8,200,000	5,559,387	5,559,387		5,793,667
Indemnizatii platite unor persoane din afara unitatii	100112			80,000	80,000	80,000	56,526	56,526		53,827
Drepturi de delegare	100113			7,000	7,000	7,000	1,680	1,680		1,680
Indemnizatii de hrana	100117			9,668,000	9,668,000	9,668,000	6,937,165	6,937,165		7,101,592
Stimulentul de risc	100129									-7,248
Alte drepturi salariale in bani	100130			8,300,000	8,300,000	8,300,000	4,367,577	4,367,577		4,389,066
Cheltuieli salariale in natura (cod 10.02.01 la 10.02.06+10.02.30)	1002			5,771,000	5,771,000	5,771,000	2,931,763	2,931,763		2,927,644
Vouchere de vacanta	100206			5,771,000	5,771,000	5,771,000	2,931,763	2,931,763		2,927,644
Contributii (cod 10.03.01 la 10.03.08)	1003			8,535,000	8,535,000	8,535,000	5,495,871	5,495,871		5,237,973

A	B	1	2	3	4	5	6	7	8=6-7	9
Contributii de asigurari sociale de stat	100301			500,000	500,000	500,000	165,784	165,784		164,598
Contributia asiguratorie pentru munca	100307			8,035,000	8,035,000	8,035,000	5,330,087	5,330,087		5,073,375
TITLUL II BUNURI SI SERVICII (cod 20.01 la 20.06+20.09 la 20.16+20.18 la 20.25+20.27+20.30)	20			132,951,000	134,177,930	134,177,930	86,451,028	82,803,127	3,647,901	77,143,414
Bunuri si servicii (cod 20.01.01 la 20.01.09+20.01.30)	2001			36,176,000	37,976,570	37,976,570	28,299,284	27,542,475	756,809	25,863,279
Cheltuieli de birou	200101			708,000	730,280	730,280	388,285	369,039	19,246	364,824
Materiale pentru curatenie	200102			1,217,000	1,219,000	1,219,000	877,822	853,487	24,335	777,666
Incalzit, iluminat si forta motrica	200103			6,765,000	7,907,000	7,907,000	5,514,217	5,514,217		5,693,036
Apa, canal si salubritate	200104			2,478,000	2,486,000	2,486,000	1,625,101	1,625,101		1,460,866
Carburanti si lubrifianti	200105			475,000	523,000	523,000	370,862	370,862		365,202
Piese de schimb	200106			3,090,000	3,215,000	3,215,000	671,699	657,065	14,634	512,276
Transport	200107			800,000	800,000	800,000	458,488	458,488		438,018
Posta, telecomunicatii, radio, tv, internet	200108			1,210,000	1,202,000	1,202,000	861,484	861,484		861,391
Materiale si prestari de servicii cu caracter functional	200109			1,466,000	1,461,000	1,461,000	940,851	916,820	24,031	919,874
Alte bunuri si servicii pentru intretinere si functionare	200130			17,967,000	18,433,290	18,433,290	16,590,475	15,915,912	674,563	14,470,126
Reparatii curente	2002			3,535,000	4,368,000	4,368,000	2,084,538	2,076,717	7,821	1,620,816
Hrana (cod 20.03.01+20.03.02)	2003			3,770,000	5,830,000	5,830,000	3,948,628	3,941,181	7,447	3,239,136
Hrana pentru oameni	200301			3,770,000	5,830,000	5,830,000	3,948,628	3,941,181	7,447	3,239,136
Medicamente si materiale sanitare (cod 20.04.01 la 20.04.04)	2004			75,360,000	71,558,440	71,558,440	46,247,001	43,413,463	2,833,538	42,181,163
Medicamente	200401			32,291,000	31,435,000	31,435,000	27,718,007	25,911,189	1,806,818	25,038,445
Materiale sanitare	200402			20,045,000	17,045,000	17,045,000	7,767,855	7,220,543	547,312	7,943,725
Produse de curatenie	200403			19,934,000	19,998,440	19,998,440	9,299,809	8,935,681	364,128	7,856,373
Dezinfectanti	200404			3,090,000	3,080,000	3,080,000	1,461,330	1,346,050	115,280	1,342,620
Bunuri de natura obiectelor de inventar (cod 20.05.01+20.05.03+20.05.30)	2005			3,300,000	3,544,920	3,544,920	1,978,639	1,968,050	10,589	667,286
Uniforme si echipament	200501			284,000	292,000	292,000	217,135	217,135		28,056
Lenjerie si accesorii de pat	200503			270,000	580,920	580,920	302,787	302,787		177,904
Alte obiecte de inventar	200530			2,746,000	2,672,000	2,672,000	1,458,717	1,448,128	10,589	461,326
Deplasari, detasari, transferari (cod 20.06.01+20.06.02)	2006			98,000	91,000	91,000	23,947	23,947		23,947
Deplasari interne, detasari, transferari	200601			98,000	91,000	91,000	23,947	23,947		23,947
Materiale de laborator	2009			1,700,000	1,700,000	1,700,000	268,656	248,857	19,799	233,293
Carti, publicatii si materiale documentare	2011			263,000	260,000	260,000	116,420	116,420		114,386

A	B	1	2	3	4	5	6	7	8=6-7	9
Pregatire profesionala	2013			424,000	330,000	330,000	118,385	118,385		124,386
Protectia muncii	2014			1,132,000	1,092,000	1,092,000	247,465	235,567	11,898	181,353
Cheltuieli judiciare si extrajudiciare derivate din actiuni in reprezentarea intereselor statului, potrivit dispozitiilor legale	2025			1,000	1,000	1,000				
Alte cheltuieli (cod 20.30.01 la 20.30.04+20.30.06+20.30.07+20.30.09+20.30.30)	2030			7,192,000	7,426,000	7,426,000	3,118,065	3,118,065		2,894,369
Reclama si publicitate	203001			8,000	8,000	8,000	1,600	1,600		1,600
Prime de asigurare non-viata	203003			13,000	13,000	13,000	6,297	6,297		6,297
Alte cheltuieli cu bunuri si servicii	203030			7,171,000	7,405,000	7,405,000	3,110,168	3,110,168		2,886,472
TITLUL XI ALTE CHELTUIELI (cod 59.01+59.02+59.08+59.11+59.12+59.15+ 59.17+59.20+59.22+59.25+59.30+ 59.35+ 59.40+59.41)	59			1,657,000	1,657,000	1,657,000	319,591	319,591		814,006
Sume aferente persoanelor cu handicap neincadrate	5940			1,657,000	1,657,000	1,657,000	319,591	319,591		814,006
TITLUL XXI PLATI EFECTUATE IN ANII PRECEDENTI SI RECUPERATE IN ANUL CURENT(85.01)	85F					-2,975,409	-2,975,409	-2,975,409		
Plati efectuate in anii precedenti si recuperate in anul curent (cod 85.01.01)	8501F					-2,975,409	-2,975,409	-2,975,409		
Plati efectuate in anii precedenti si recuperate in anul curent in sectiunea de functionare a bugetului local	850101					-2,975,409	-2,975,409	-2,975,409		
SECTIUNEA DE DEZVOLTARE (cod 51+55+56+58+60+61+70+81+85)		47,819,000	49,316,000	52,300,000	53,864,000	53,864,000	30,186,720	30,186,720		18,740,321
TITLUL X Proiecte cu finantare din fonduri externe nerambursabile aferente cadrului financiar 2014-2020 (cod 58.01 la 58.05+58.11+58.12+58.15+58.16+58.30)	58	39,100,000	39,100,000	39,100,000	39,100,000	39,100,000	21,431,914	21,431,914		1,052,649
Programe din Fondul European de Dezvoltare Regionala (FEDR) (cod 58.01.01 la 58.01.03)	5801	37,238,000	37,238,000	37,238,000	37,238,000	37,238,000	21,365,767	21,365,767		894,733
Finantarea externa nerambursabila	580102	37,238,000	37,238,000	37,238,000	37,238,000	37,238,000	21,365,767	21,365,767		894,733
Programe din Fondul Social European (FSE) (cod 58.02.01 la 58.02.03)	5802	1,862,000	1,862,000	1,862,000	1,862,000	1,862,000	66,147	66,147		157,916
Finantarea nationala	580201	1,000	1,000	1,000	1,000	1,000	1,000	1,000		14,729
Finantarea externa nerambursabila	580202	1,861,000	1,861,000	1,861,000	1,861,000	1,861,000	65,147	65,147		143,187
CHELTUIELI DE CAPITAL ((cod 71+72+75)	70	8,719,000	10,216,000	13,200,000	14,764,000	14,764,000	8,754,806	8,754,806		17,687,672
TITLUL XV ACTIVE NEFINANCIARE (cod 71.01 + 71.03)	71	8,719,000	10,216,000	13,200,000	14,764,000	14,764,000	8,754,806	8,754,806		17,687,672
Active fixe (cod 71.01.01 la 71.01.03+71.01.30)	7101	8,719,000	10,216,000	13,200,000	14,764,000	14,764,000	8,754,806	8,754,806		17,687,672


A	B	1	2	3	4	5	6	7	8=6-7	9
Constructii	710101	8,719,000	10,216,000	8,719,000	10,216,000	10,216,000	5,438,906	5,438,906		11,658,558
Masini, echipamente si mijloace de transport	710102			2,987,000	3,076,000	3,076,000	2,522,665	2,522,665		5,801,373
Mobilier, aparatura birotica si alte active corporale	710103			428,000	342,000	342,000	195,936	195,936		162,523
Alte active fixe	710130			1,066,000	1,130,000	1,130,000	597,299	597,299		65,218
	84					-2,975,409	-2,975,409	-2,975,409		
DEPLATUIELILE CURENTE (10+20+30+40+50+51+55+56+58+57+59)	01	39,100,000	39,100,000	496,023,000	497,249,930	497,249,930	342,450,026	338,802,125	3,647,901	308,313,877
TITLUL XIX PLATI EFECTUATE IN ANII PRECEDENTI SI RECUPERATE IN ANUL CURENT (85.01)	85					-2,975,409	-2,975,409	-2,975,409		
Plati efectuate in anii precedenti si recuperate in anul curent (cod 85.01.02+85.01.05)	8501					-2,975,409	-2,975,409	-2,975,409		

*) Se inscriu denumirea si simbolul capitolelor din bugetul aprobat detaliate pe titluri , articole, alineate, pe structura clasificatiei economice

(bugetele locale, bugetul creditelor externe, bugetul creditelor interne, bugetul fondurilor externe nerambursabile - sursa D, institutii finantate integral sau partial din venituri proprii/activitati finantate integral din veniturii proprii)

NOTA: Sumele inscrise in col. 6 "Plati efectuate" cu semnul minus la Titlul 85, art. 85.01 "Plati efectuate din precedenti si recuperate in anul curent", se inscriu si pe col. 4 "Angajamente bugetare" si col. 5 "Angajamente legale" la acelasi cod tot cu semnul minus , astfel incat in col. 7 "Angajamente legale de platit" sa nu fie raportate sume.


Conducatorul institutiei



Conducatorul compartimentului
financiar-contabil

CO





ROMÂNIA CONSILIUL JUDEȚEAN OLT

Cabinet Președinte

Nr. 1910 / 10.02.2023




Bd. A.I. Cuza - Nr. 14 - SLATINA - Județul Olt - Cod 230025 • Tel : 0249 / 43.10.80 - 43.11.01 - 43.28.07 • Fax : 43.11.22

ADMINISTRAȚIA JUDEȚEANĂ A FINANȚELOR PUBLICE OLT

Vă înaintăm alăturat situațiile financiare aferente UAT Județul Olt întocmite la data de 31.12.2022, în conformitate cu prevederile:


- Legii contabilității nr. 82/1991, republicată cu modificări și completări;
- Legii nr. 273/2006 privind finanțele publice locale, cu modificările și completările ulterioare;
- Ordinului ministrului finanțelor nr. 411/30.03.2022 privind transmiterea situațiilor financiare trimestriale centralizate întocmite de instituțiile publice și pentru modificarea și completarea unor ordine ale ministrului finanțelor publice în domeniul contabilității instituțiilor publice;
- Ordinului ministrului finanțelor nr. 4271/15.12.2022 pentru aprobarea Normelor metodologice privind încheierea exercițiului bugetar al anului 2022.

PREȘEDINTE



ACTIVITATEA DE TREZORERIE
ȘI CONTABILITATE PUBLICĂ OLT
REGISTRATURĂ 2
Nr OT. 130509 Data 10.02.2023

DIRECTOR EXECUTIV
Const. U



Șef Serviciu Buget,
Imunități Taxe
N

