

5002 BUGETUL LOCAL

CONSILIUL JUDEȚEAN OLT
RELĂȚII CU PUBLICUL

BILANT

NR. 473 DATA 29.03.2022 incheiat la 31.03.2022

- lei -

Nr. rand	Denumirea indicatorilor	Cod	Sold la:	
			inceputul anului	sfarsitul perioadei
A	B	C	1	2
	ACTIVE	01		
	ACTIVE NECURENTE	02		
	Active fixe necorporale (ct.2030000+2050000+2060000+2080100+2080200+ 2330000-2800300-2800500-2800800-2800801-2800809-2900400-2 900500-2900800-2900801-2900809-2930100*)	03	390600	376646
	Instalatii tehnice, mijloace de transport, animale, plantatii, mobilier, aparatura birotica si alte active corporale (ct.2130100+2130200+2130300+2130400+2140000+ 2310000-2810301-2810302-2810303-2810304-2810400-2910301-2 910302-2910303-2910304-2910400-2930200*)	04	48773651	47972824
	Terenuri si cladiri (cct. 2110100+2110200+2120101+2120102+2120201+2120301+ 2120401+2120501+2120601+2120901+2310000-2810100-2810201 -2810202-2810203-2810204-2810205-2810206-2810207-2810208- 2910100-2910201-2910202-2910203-2910204-2910205-2910206-2 910207-2910208-2930200)	05	967167266	971696349
	Alte active nefinanciare (ct.2150000)	06		
	Active financiare necurente (investitii pe termen lung) peste un an (ct.2600100+2600200+2600300+2650000+ 2670201+ 2670202+ 2670203+2670204+2670205+2670208 -2960101-2960102 -2960103 -2960200), din care:	07	4345194	4345194
	Titluri de participare (ct.2600100+2600200+2600300-2960101-2960102-2960103)	08	4242760	4242760
	Creante necurente – sume ce urmeaza a fi încasate dupa o perioada mai mare de un an (ct.4110201+4110208+4130200+4280202+4610201+ 4610209 - 4910200 - 4960200), din care:	09	921630	934496
	Creante comerciale necurente – sume ce urmeaza a fi încasate dupa o perioada mai mare de un an (ct 4110201+4110208+4610201+4610209 - 4910200 -4960200)	10	913496	804155
	TOTAL ACTIVE NECURENTE (rd.03+04+05+06+07+09)	15	1021598341	1025325509
	ACTIVE CURENTE	18		
	Stocuri (ct. 3010000+3020100+3020200+3020300+3020400+3020500+ 3020600+3020700+3020800+3020900+3030100+3030200+ 3040100+3040200+3050100+3050200+3070000+3090000+ 3310000+3320000+3410000+3450000+3460000+3470000+ 3490000+3510100+3510200+3540100+3540500+3540600+ 3560000+3570000+3580000+3590000+3610000+3710000+ 3810000+/-3480000+/-3780000-3910000-3920100-3920200-392030 0-3930000-3940100-3940500-3940600-3950100-3950200-3950300 -3950400-3950600-3950700-3950800-3960000-3970000-3970100- 3970200-3970300-3980000-4420803)	19	61344975	61316992
	Creante curente – sume ce urmeaza a fi încasate într-o perioada mai mica de un an-	20		
	Creante din operatiuni comerciale, avansuri si alte decontari (ct.2320000+2340000+4090101+4090102+4110101+ 4110108+ 4130100+ 4180000+4250000+4280102+ 4610101+ 4610109	21	17784149	9908176

A	B	C	1	2
	+4730109**+4810101+ 4810102+ 4810103+4810200+ 4810300+4810900+ 4820000+ 4830000 + 4890000 - 4910100- 4960100+5120800), din care:			
	Decontari privind incheierea executiei bugetului de stat din anul curent (ct. 4890101+4890301)	21.1		
	Creante comerciale si avansuri (ct.2320000+2340000+4090101+4090102+ 4110101+ 4110108+ 4130100 +4180000+4610101+4610109 -4910100 - 4960100), din care :	22	16382850	8023866
	Avansuri acordate (ct.2320000+2340000+4090101+4090102)	22.1		
	Creante bugetare (ct. 4310100**+4310200**+4310300**+4310400**+ 4310500**+ 4310700**+4370100**+4370200**+ 4370300**+ 4420400+ 4420800**+ 4440000**+ 4460000** 4480200+ 4610102+ 4630000+ 4640000 + 4650100+4650200+4660401+ 4660402+ 4660500+ 4660900+ 4810101**+ 4810102**+ 4810103**+ 4810900**+ 4820000** - 4970000), din care:	23	6562469	5607298
	Creantele bugetului general consolidat (ct.4630000+4640000+4650100+4650200+4660401+4660402+ 4660500+ 4660900 - 4970000)	24	3588381	3783316
	Creante din operatiuni cu fonduri externe nerambursabile si fonduri de la buget (ct.4500100+4500300+4500501+4500502+4500503+ 4500504+ 4500505+4500700+ 4510100+4510300 + 4510500 +4530100+ 4540100+4540301+4540302+ 4540501+ 4540502+4540503+ 4540504+4550100+ 4550301+4550302+ 4550303+ 4560100+ 4560303+ 4560309+ 4570100+4570201+4570202+4570203+ 4570205+4570206+4570209+4570301+4570302+ 4570309+ 4580100+ 4580301+4580302+ 4610103+ 4730103** +4740000+ 4760000), din care:	25	16945673	10286824
	Sume de primit de la Comisia Europeana (ct.4500100+4500300+4500501+4500502+4500503+ 4500504+ 4500505+4500700)	26		
	Împrumuturi pe termen scurt acordate (ct.2670101+2670102+2670103+2670104+2670105+ 2670108+ 2670601 +2670602+ 2670603+2670604+ 2670605+ 2670609+ 4680101+ 4680102 +4680103+ 4680104 +4680105+4680106+ 4680107+ 4680108+ 4680109 + 4690103+4690105+ 4690106+ 4690108+ 4690109)	27		11993184
	Total creante curente (rd. 21+23+25+27)	30	41292291	37795482
	Investitii pe termen scurt (ct.5050000-5950000)	31		
	Conturi la trezorerii si institutii de credit :	32		
	Conturi la trezorerie, casa în lei (ct. 5100000+5120101+5120501+5130101+5130301+5130302+514010 1+5140301+5140302+5150101+5150103+5150301+5150500+5150 600+5160101+5160301+5160302+5170101+5170301+5170302+52 00100+5210100+5210300+5230000+5250101+5250102+5250301+ 5250302+5250400+5260000+5270000+5280000+5290101+529020 1+5290301+5290400+5290901+5310101+5500101+5510000+5520 000+5550101+5550400+5570101+5580101+5580201+5590101+56 00101+5600300+5600401+5610100+5610300+5620101+5620300+ 5620401+5710100+5710300+5710400+5740101+5740102+574030 1+5740302+5740400+5750100+5750300+5750400-7700000)	33	51858094	80502767
	Dobânda de încasat, alte valori, avansuri de trezorerie (ct.5180701+5320100+5320200+5320300+5320400+ 5320500+ 5320600+ 5320800+5420100)	33.1	134225	97424
	depozite	34		
	Conturi la institutii de credit, BNR, casa în valuta (ct. 5110101+5110102+5120102+5120402+5120502+5130102+ 5130202+5140102+5140202+5150102+5150202+5150302+ 5160102+5160202+5170102+5170202+5290102+5290202+ 5290302+5290902+5310402+5410102+5410202+5500102+	35	707149	788592

A	B	C	1	2
	5550102+5550202+5570202+5580102+5580202+5580302+5580303+5590102+5590202+5600102+5600103+5600402+5620102+5620103+5620402)			
	Dobânda de încasat, avansuri de trezorerie (ct.5180702+5420200)	35.1		
	depozite	36		
	Total disponibilitati si alte valori (rd.33+33.1+35+35.1)	40	52699468	81388783
	Conturi de disponibilitati ale Trezoreriei Centrale si ale trezoreriilor teritoriale (ct. 5120600+5120700+5120901+5120902+5121000+5240100+5240200+5240300+5550101+5550102+5550103 -7700000)	41		
	Dobânda de încasat, alte valori, avansuri de trezorerie (ct. 5320400+5180701+5180702)	41.1		
	Cheltuieli in avans (ct. 4710000)	42	2175	1600
	TOTAL ACTIVE CURENTE (rd.19+30+31+40+41+41.1+42)	45	155338909	180502857
	TOTAL ACTIVE (rd.15+45)	46	1176937250	1205828366
	DATORII	50		
	DATORII NECURENTE- sume ce urmeaza a fi platite dupa o perioada mai mare de un an	51		
	Sume necurente- sume ce urmeaza a fi platite dupa o perioada mai mare de un an (ct.2690200+4010200+4030200+4040200+4050200+4280201+4620201+ 4620209 + 5090000), din care:	52	372966	528963
	Datorii comerciale (ct.4010200+4030200+ 4040200+4050200+ 4620201+ 4620209)	53	26532	187606
	Împrumuturi pe termen lung (ct.1610200+1620200+1630200+1640200+1650200 +1660201+ 1660202+1660203+ 1660204+1670201+ 1670202+1670203 +1670208 +1670209-1690200)	54	90432289	80996014
	Provizioane (ct. 1510201+1510202+1510203+1510204+1510208)	55	125219	42499
	TOTAL DATORII NECURENTE (rd.52+54+55)	58	90930474	81567476
	DATORII CURENTE - sume ce urmeaza a fi platite intr-o perioada de pana la un an	59		
	Datorii comerciale, avansuri si alte decontari (ct.2690100+4010100+4030100+4040100+4050100+ 4080000+ 4190000+ 4620101+4620109 +4730109+ 4810101+4810102+ 4810103+4810200+ 4810300+ 4810900+4820000+ 4830000+4890000+ 5090000+ 5120800), din care:	60	23003682	22917165
	Decontari privind încheierea executiei bugetului de stat din anul curent (ct. 4890201)	60.1		
	Datorii comerciale si avansuri (ct. 4010100+4030100+4040100+4050100+ 4080000+ 4190000+ 4620101+ 4620109), din care:	61	21875090	21374818
	Avansuri primite	61.1		
	Datorii catre bugete (ct. ct. 4310100+4310200+4310300+4310400+4310500+4310600+ 4310700+4370100+4370200+4370300+4400000+4410000+ 4420300+4420801+4440000+4460100+4460200+4480100+ 4550501+4550502+4550503+4620109+4670100+4670200+ 4670300+ 4670400+4670500+4670900+ 4730109+4810900), din care:	62	16546983	12017934
	Datoriile institutiilor publice catre bugete	63		
	Contributii sociale (ct. 4310100+4310200+4310300+4310400+4310500+ 4310600+4310700+4370100+4370200+4370300)	63.1	14414794	10125532
	Sume datorate bugetului din Fonduri externe nerambursabile (ct.4550501+4550502+4550503)	64		
	Datorii din operatiuni cu Fonduri externe nerambursabile si fonduri de la buget, alte datorii catre alte organisme internationale (ct. 4500200+4500400+4500600+4510200+4510401+4510402+4510409+4510601+4510602+	65	3651122	3637411

A	B	C	1	2
	4510603+4510605+4510606+4510609+4520100+4520200+ 4530200+4540200+4540401+4540402+4540601+4540602+ 4540603+4550200+4550401+4550402+4550403+4550404+ 4550409+4560400+4580401+4580402+4580501+4580502+ 4590000+4620103+ 4730103+ 4760000)			
	din care: sume datorate Comisiei Europene (ct.4500200+4500400+4500600+4590000+4620103)	66		
	Împrumuturi pe termen scurt - sume ce urmeaza a fi platite într-o perioada de pâna la un an (ct.5180601+5180603+5180604+5180605+5180606 + 5180608+ 5180609+5180800+5190101+5190102 + 5190103+ 5190104+ 5190105+ 5190106+ 5190107+ 5190108+5190109+5190110+ 5190180+ 5190190)	70		11993184
	Împrumuturi pe termen lung – sume ce urmeaza a fi platite în cursul exercitiului curent (ct.1610100+1620100+1630100+1640100+1650100+ 1660101+ 1660102 +1660103+1660104+1670101+ 1670102+1670103+ 1670108+1670109+ 1680100 + 1680200+1680300 +1680400+ 1680500+1680701+ 1680702+ 1680703+1680708+1680709 -1690100)	71		7377274
	Salariile angajatilor (ct.4210000+4230000+4260000+4270100+4270300+4280101)	72	16299891	16628661
	Alte drepturi cuvenite altor categorii de persoane (pensii, indemnizatii de somaj, burse) (ct.4220100+4220200+4240000+4260000+4270200+4270300+429 0000+4380000), din care:	73	-14088	365264
	Pensii, indemnizatii de somaj, burse	73.1		
	Venituri in avans (ct.4720000)	74	118660	118960
	Provizioane (ct. 1510101+1510102+1510103+1510104+1510108)	75		101205
	TOTAL DATORII CURENTE (rd.60+62+65+70+71+72+73+74+75)	78	59606250	75157058
	TOTAL DATORII (rd.58+78)	79	150536724	156724534
	ACTIVE NETE = TOTAL ACTIVE – TOTAL DATORII = CAPITALURI PROPRII (rd.80= rd.46-79 = rd.90)	80	1026400526	1049103832
	CAPITALURI PROPRII	83		
	Rezerve, fonduri (ct.1000000+1010000+1020101+1020102+1030000+1040101+104 0102+1050100+1050200+1050300+1050400+1050500+ 1060000+ 1320000+ 1330000+1390100)	84	839047437	839116618
	Rezultatul reportat (ct.1170000- sold creditor)	85	92894600	187272922
	Rezultatul reportat (ct.1170000- sold debitor)	86		
	Rezultatul patrimonial al exercitiului (ct.1210000- sold creditor)	87	94458489	22714292
	Rezultatul patrimonial al exercitiului (ct.1210000- sold debitor)	88		
	TOTAL CAPITALURI PROPRII (rd.84+85-86+87-88)	90	1026400526	1049103832

Conducatorul institutiei



MARIUS OPRESCU

Conducatorul compartimentului
financiar-contabil
CONSTANTA DUMITRU

BUGETUL LOCAL

CONTUL DE REZULTAT PATRIMONIAL

la data de 31.03.2022

Cod 02

-lei-

Nr. crt	Denumirea indicatorilor	Cod rand	An precedent	An curent
A	B	C	1	2
1.	Venituri din impozite, taxe, contributiile de asigurari si alte venituri ale bugetelor (ct.7300100+7300200+7310100+7310200+7320100+ 7330000+ 7340000+ 7350100+7350200+7350300+7350400+ 7350500+ 7350600+7360100+7390000+7450100+7450200+ 7450300+ 7450400+ 7450500+7450900+ 7460100+ 7460200+ 7460300+ 7460900)	02	40,882,252	53,356,622
2.	Venituri din activitati economice (ct.7210000+7220000+7510100+ 7510200+/-7090000)	03	69,097,922	66,142,135
3.	Finantari, subventii, transferuri, alocatii bugetare cu destinatie speciala (ct. 7510500+7710000+7720100+7720200+7730000+7740100+7740200+7750000+7760000+7780000+7790101+790109)	04	23,646,938	23,965,136
4.	Alte venituri operationale (ct.7140000+7180000+7500000+7510300+7510400+7810200+7810300 +7810401+7810402+7770000)	05	652,633	1,007,351
	TOTAL VENITURI OPERATIONALE (rd.02+03+04+05)	06	134,279,745	144,471,244
1.	Salariile si contributiile sociale aferente angajatilor (ct.6410000+6420000+6450100+6450200+6450300+ 6450400+ 6450500+6450600+ 6450700+6450800+6460000+6470000)	08	82,976,052	82,088,359
2.	Subventii si transferuri (ct.6700000+6710000+6720000+6730000+6740000+ 6750000+ 6760000+ 6770000+ 6780000+6790000)	09	6,320,937	8,670,282
3.	Stocuri, consumabile, lucrari si servicii executate de terti (ct.6010000+6020100+6020200+6020300+6020400+ 6020500+ 6020600+ 6020700+6020800+6020900+6030000+ 6060000+ 6070000+6080000+6090000+6100000+ 6110000+ 6120000+ 6130000+6140000+6220000+6230000+6240100+ 6240200+ 6260000+6270000+6280000+6290100)	10	27,424,739	27,540,453
4.	Cheltuieli de capital, amortizari si provizioane (ct.6290200+6810100+6810200+6810300+6810401+6810402+6820101+ 6820109+6820200+ 6890100+ 6890200)	11	20,005,522	2,246,693
5	Alte cheltuieli operationale (ct.6350000+6540000+6580000+6580101+6580109)	12	626,028	360,817

A	B	C	1	2
	TOTAL CHELTUIELI OPERATIONALE (rd.08+09+10+11+12)	13	137,353,278	120,906,604
	- EXCEDENT (rd.06- rd.13)	15		23,564,640
	- DEFICIT (rd.13- rd.06)	16	3,073,533	
IV.	VENITURI FINANCIARE (ct. 7630000+7640000+7650100+7650200+76600 00+7670000+7680000+7690000+7860300+78 60400)	17	13	12
V.	CHELTUIELI FINANCIARE (ct. 6630000+6640000+6650100+6650200+66600 00+6670000+ 6680000+6690000+6860300+6860400+68608 00)	18	309,655	825,331
	- DEFICIT (rd.18- rd.17)	21	309,642	825,319
	- EXCEDENT (rd.15+20-16-21)	23		22,739,321
	- DEFICIT (rd.16+21-15-20)	24	3,383,175	
VIII.	VENITURI EXTRAORDINARE (ct.7910000)	25	15,458	165
IX	CHELTUIELI EXTRAORDINARE (ct.6900000+6910000)	26	4,243	25,194
	- EXCEDENT (rd.25-rd.26)	28	11,215	
	- DEFICIT (rd.26-rd.25)	29		25,029
	- EXCEDENT (rd. 23+28-24-29)	29.2		22,714,292
	- DEFICIT (rd. 24+29-23-28)	29.3	3,371,960	
	- EXCEDENT (rd. 29.2 - rd.29.4)	31		22,714,292
	- DEFICIT (rd. 29.3 + rd.29.4)	32	3,371,960	

*) Nota: Datele se preiau din contul 6350000 pentru coloana 1

***) Nota: Datele se preiau din contul 6350000 pentru coloana 1 la raportarile trim.II si III cu sumele determinate potrivit prevederilor art.13 alin.(2) lit. b) din Legea nr. 227/2015 privind Codul Fiscal.

Conducatorul institutiei

MARIUS OPRESCU



**Conducatorul compartimentului
financiar-contabil
CONSTANTA DUMITRU**

SITUAȚIA FLUXURILOR DE TREZORERIE la data de 31.03.2022

DENUMIREA INDICATORULUI	Cod rand	TOTAL	5311	TOTAL Alte disponibilități	770 sursa E	5006	5007	504102	5032	5076	770 sursa A buget stat	770 sursa G	770 sursa F	770 sursa D	770 sursa C	5211
I. NUMERAR DIN ACTIVITATEA OPERACIONALĂ	1															
1. Încasări	2	159.405.584	628.097	1.434.634	788.736					645.898		4.064.752	74.716.796		102.471	78.458.834
2. Plăți	3	122.296.394	628.041	518.437	518.437							4.008.297	75.777.432			41.364.187
3. Numerar net din activitatea (rd.2-3)	1	37.109.190	56	916.197	270.299					645.898		56.455	-1.060.636		102.471	37.094.647
II. NUMERAR DIN ACTIVITATEA DE INVESTIȚII	5															
1. Încasări	6	165														165
2. Plăți	7	5.416.645											475.993		102.471	4.838.181
3. Numerar net din activitatea de investiții (rd.06-07)	8	-5.416.480											-475.993		-102.471	-4.838.016
III. NUMERAR DIN ACTIVITATEA DE FINANȚARE	9															
1. Încasări	10	11.993.184														5.360.000
2. Plăți	11	3.048.037											6.633.184			3.048.037
3. Numerar net din activitatea de finanțare (rd.10-11)	12	8.945.147											6.633.184			2.311.963
IV. CREȘTEREA (DESCRȘTEREA) NETĂ DE NUMERAR ȘI ECHIVALENT DE NUMERAR (rd.04+08+12)	13	40.637.857	56	916.197	270.299					645.898		56.455	5.096.555			34.568.594
V. NUMERAR ȘI ECHIVALENT DE NUMERAR LA ÎNCEPUTUL ANULUI	14	51.858.094		4.511.444	8.150	1.393.404	44.434			3.073.606			8.107.524			39.230.976
Suma recuperate din excedentul anului precedent	14.1															
Suma utilizate din excedentul anului precedent	14.2	11.993.184														
VI. NUMERAR ȘI ECHIVALENT DE NUMERAR LA SFÎRȘITUL PERIOADEI (rd.13+14), din care:	15	80.502.767	56	5.427.641	8.150	1.663.703	44.434			3.719.504		56.455	6.633.184			5.360.000
Depozite	16												6.570.895			68.439.570

Conducatorul institutiei
MARIUS OPRESCUConducatorul compartimentului
financiar contabil
Constanța DIMITRU

SITUATIA FLUXURILOR DE TREZORERIE
la data de 31.03.2022

-lei-

DENUMIREA INDICATORULUI	Cod rand	TOTAL	CASA ct. 5310101	Buget de stat *) ct. 5200100/7700000	Buget local ct. 5210100/7700000	Buget asigurarilor sociale de stat ct. 5250101+5250102/7700000	Buget asigurarilor pentru somaj ct. 5740101+5740102/7700000	Buget Fond national de asigurari sanitare ct. 5710100/7700000	Buget Fond pentru mediu 5750100/7700000	Buget trezoreriei statului ct. 5240100/7700000	Buget institutiilor publice finantate integral din veniturile proprii 5600101/7700000	Buget institutiilor publice finantate din veniturile proprii si suveniti 5610101/7700000	Buget activitati finantate din veniturii proprii si buget privatizate 5620101/7700000	Buget imprumuturi interne si externe ct. 5130101+5140101+5160101+5170101/7700000	Buget fonduri externe neramb (sursad) 5150103/7700000	Alte disponibilitati (ct.5xx)
A	B	1	2	3	4	5	6	7	8	9	10	11	12	13	14	15
1. Incasari	02	159405584	628097		78458834						74716796	4064752		102471		1434634
2. Plati	03	122296394	628041		41364187						75777432	4008297				518437
3. Numerar net din activitatea operationala (rd.02-03)	04	37109190	56		37094647						-1060636	56455		102471		916197
1. Incasari	06	165	0		165											
2. Plati	07	5416645	0		4838181						475993			102471		
3. Numerar net din activitatea de investitii (rd.06-07)	08	-5416480	0		-4838016						-475993			-102471		
1. Incasari	10	11993184	0		5360000						6633184					
2. Plati	11	3048037	0		3048037											
3. Numerar net din activitatea de finantare (rd.10-rd.11)	12	8945147	0		2311963						6633184					
IV. CRESTEREA (DESCRESTEREA) NETA DE NUMERAR SI ECHIVALENT DE NUMERAR (rd.04+rd.08+rd.12)	13	40637857	56		34568594						5096555	56455				916197
V. NUMERAR SI ECHIVALENT DE NUMERAR LA INCEPUTUL ANULUI	14	51858094	0		39230976						8107524		8150			4511444
- Sume utilizate din excedentul anului precedent/ sume transferate din excedent la bugetul local/sume transferate din excedent pentru constituirea de depozite în trezorerie***)	14.2	11993184	0		5360000						6633184					
VI. NUMERAR SI ECHIVALENT DE NUMERAR LA SFARSITUL PERIOADEI (rd.13+rd.14+rd.14.1-14.2-14.3)	15	80502767	56		68439570						6570895	56455	8150			5427641

*) La unitatile administrative-teritoriale si la unitatile de invatamant preuniversitar coloana 3 nu se aduna in coloana 1 -Total
**) Randurile 14.1"Suma recuperate din excedentul anului precedent"se completeaza pentru bugetele:locale, institutiilor publice finantate integral sau partial din venituri proprii, activitatilor fi
integral din venituri proprii, fondurilor externe nerambursabile(sursa08/D) in situatia existentei unui buget de venituri si cheltuieli, activ. de privatizare, Fondului de mediu astfel:
- cu sume recuperate din excedentul anilor precedenti;
- cu sume virate din fondul spitalelor in excedentul bugetului de venituri proprii al unitatii sanitare publice
**) Randurile 14.2"Suma utilizate din excedentul anului precedent/sume transferate din excedent pentru constituirea de depozite in trezorerie" se
completeaza astfel: pentru bugetele: locale, institutiilor publice finantate integral sau partial din venituri proprii, activitatilor finantate integral din venituri proprii fondurilor externe
nerambursabile(sursa05/D) in situatia existentei unui buget de venituri si cheltuieli, activitatii de privatizare, Fondului de mediu-cu sumele utilizate din excedentul
anual precedent pentru efectuarea de cheltuieli, acoperirea golurilor temporare de casa;
- pentru bugetul institutiilor publice finantate integral din venituri proprii si bugetul activitatilor finantate integral din venituri proprii - cu sumele transferate din
excedent la bugetul local
- pentru bugetul asigurarilor sociale de stat, bugetul asigurarilor de somaj, bugetul Fondului national unic de asigurari sociale de sanatate, bugetul Fondului de mediu, bugetul
institutiilor publice finantate integral din venituri proprii, bugetul activitatilor finantate integral din venituri proprii si bugetul activitatii de privatizare si bugetul fondurilor
externe nerambursabile(sursa 08/D) in situatia existentei unui buget de venituri si cheltuieli - cu sume transferate sin excedent pentru constituirea de depozite in trezorerie.
***) Randul 14.3"Suma transferate din disponibilul neutilizat la finele anului precedent" se completeaza pentru :bugetul fondurilor externe nerambursabile (sursa08/D) in situatia existentei doar a
buget de cheltuieli, bugetul creditelor in credit bugetului neutilizat la finele anului precedent.

Conducatorul institutiei

MARIUS OPRESCU



Conducatorul compartimentului

financiar-contabil

CONSTANTA DUMITRU



Viza trezorerie



SITUATIA FLUXURILOR DE TREZORERIE

la data de 31.03.2022

Cod 04

-lei-

Denumirea indicatorilor A	Cod rand B	Total 1	Casa in valuta 2	Alte disponibilitati 3
1. Incasari	02	2,937,551		2,937,551
2. Plati	03	2,856,108		2,856,108
3. Numerar net din activitatea operationala (rd. 02-rd.03)	04	81,443		81,443
IV. CRESTEREA (DESCRESTEREA) NETA DE NUMERAR SI ECHIVALENT DE NUMERAR (rd.04+rd.08+rd.12)	13	81,443		81,443
V. NUMERAR SI ECHIVALENT DE NUMERAR LA INCEPUTUL ANULUI	14	707,149		707,149
VI. NUMERAR SI ECHIVALENT DE NUMERAR LA FINELE PERIOADEI (rd.13+14 +15-16)	17	788,592		788,592

NOTA: Coloanale se completeaza astfel:

Col.1 TOTAL - (col.2+col.3+.....n)

Col.2 - ct. 5310402 "Casa in valuta"

Col.3 si urmatoarele - ct. de disponibilitati in lei si in valuta la unitati bancare:(5xxxxxx)

Conducatorul institutiei

MARIUS OPRESCU

Conducatorul compartimentului
financiar-contabil
CONSTANTA DUMITRU

DISPONIBIL DIN MIJLOACE CU DESTINATIE SPECIALA

la data de 31.03.2022

Cod 05

-lei-

Denumirea indicatorilor	Nr. rand	Disponibil la inceputul anului	Incasari	Plati	Disponibil la sfarsitul perioadei
A	B	1	2	3	4=1+2-3
TOTAL (rd.02 la 15) din care:	01	4,959,038	1,455,014	518,436	5,895,616
-Sume primite ca donatii si sponsorizari (ct. 5500101, ct. 5500102/analitice distincte)	02	44,434			44,434
-Garantii materiale retinute gestionarilor conform Legii nr.22/1969 (ct. 5500101, ct. 5500102/analitice distincte)	03	447,594	20,381		467,975
Alte disponibilitati cu destinatie speciala (ct. 5500101, ct. 5500102/analitice distincte)	11	4,467,010	1,434,633	518,436	5,383,207

Conducatorul institutiei

Conducatorul compartimentului
financiar-contabil

MARIUS OPRESCU

CONSTANTA DUMITRU



Anexa nr.1 la normele metodologice
(Anexa nr.19 la situatiile financiare)

Situatia platilor efectuate si a sumelor declarate pentru cota-parte aferenta cheltuielilor finantate din FEN postaderare

la data de 31.03.2022


Cod 02 / 10 50.002

Denumirea programului cu finantare UE/alti donatori	Cod rand	Plati efectuate de la titlul 56 si 58	din care:		Sume in curs de solicitare la rambursare in anul curent aferente cheltuielilor efectuate in anul curent	Sume in curs de solicitare la rambursare aferente cheltuielilor efectuate in curs de autorizare	Sume rambursate aferente cheltuielilor efectuate in anul curent	Sume rambursate in anul curent aferente cheltuielilor efectuate in anii anteriori	Sume neautorizate de managementul managementului aferente cheltuielilor efectuate in anul curent	Sume neautorizate de managementul managementului aferente cheltuielilor efectuate in anul curent	Prafinitare dedusa din sumele solicitate la rambursare aferente cheltuielilor efectuate in anii anteriori	Prafinitare dedusa din sumele solicitate la rambursare aferente cheltuielilor efectuate in anii anteriori	Sume rezultate din nereguli aferente cheltuielilor efectuate in anii anteriori	din care: Sume rezultate din nereguli deduse din sumele solicitate la rambursare aferente cheltuielilor efectuate in anul curent		
			Plati efectuate pentru cota-parte FEN (alineat 02)	Plati efectuate pentru cota-parte FEN (alineat 02)												
A		1	2	3=2-5	4	5=6+8+10+12+15	6	7	8	9	10	11	12	13	14	15
Programe din Fondul European de Dezvoltare Regionala (FEDR) (58.01)	32	3740120	3126496	3126496	210287			8475302	12978741							
Programe din Fondul Social European (FSE) (58.02)	33	1047963	886196	458935	194956	427261	427261	185620	592084							
Total (cod01 la 24)	40	4788083	4012692	3585431	405243	427261	427261	8660922	13570825							

*) Se completeaza cu urmatoarele coduri:

- 09-pentru sursa 01
- 10-pentru sursa 02
- 11-pentru sursa 03
- 12-pentru sursa 04
- 13-pentru sursa 05
- 15-pentru sursa 10

Conducatorul institutiei



Conducatorul compartimentului financiar-contabil
CONSTANTA DUMITRU

[Signature]

[Signature]

Anexa nr.1 la normele metodologice
(Anexa nr.19 la situatiile financiare)

Situatia platilor efectuate si a sumelor declarate pentru cota-parte aferenta cheltuielilor finantate din FEN postaderare

la data de 31.03.2022

Cod 07

164

5002

Denumirea programului cu finantare UE/alti donatori	Cod rand	Plati efectuate de la titlul 56 si 58	din care:		Sume in curs de solicitare la rambursare in anul curent aferente cheltuielilor efectuate in anii anteriori	Sume solicitate la rambursare aferente cheltuielilor efectuate in curs de autorizare	Sume rambursate in anul curent aferente cheltuielilor efectuate in anii anteriori	Sume neautorizate de management aferente cheltuielilor efectuate in anul curent	Sume neautorizate de autoritatile de management aferente cheltuielilor efectuate in anul curent	Sume reautorizate de autoritatile de management aferente cheltuielilor efectuate in anul curent	Prefinantare dedusa din sumele solicitate la rambursare aferente cheltuielilor efectuate in anii anteriori	Prefinantare dedusa din sumele solicitate la rambursare aferente cheltuielilor efectuate in anii anteriori	Sume rezultate din nereguli aferente cheltuielilor efectuate in anii anteriori	din care: Sume rezultate din nereguli deduse din sumele solicitate la rambursare aferente cheltuielilor efectuate in anul curent		
			Plati efectuate pentru cota-parte FEN (alinea 02)	Plati efectuate pentru cota-parte rambursare aferente cheltuielilor efectuate in anul curent												
A		1	2	3=2-5	4	5=6+8+10+12+15	6	7	8	9	10	11	12	13	14	15
Programe din Fondul European de Dezvoltare Regionala (FEDR) (58.01)	32	102471	87100	87100												
Total (cod01 la 24)	40	102471	87100	87100												

*) Se completeaza cu urmatoarele coduri:

- 09-pentru sursa 01
- 10-pentru sursa 02
- 11-pentru sursa 03
- 12-pentru sursa 04
- 13-pentru sursa 05
- 15-pentru sursa 10

Conducatorul institutiei

MARIUS OPRESCU ROMANIA
 JUDEȚUL OLT
 cod fiscal 4394706

Conducatorul compartimentului financiar-contabil
CONSTANTA DUMITRU

[Signature]

[Signature]

Anexa nr.1 la normele metodologice
(Anexa nr.19 la situatiile financiare)

Situatia platilor efectuate si a sumelor declarate pentru cota-parte aferenta cheltuielilor finantate din FEN postaderare

la data de 31.03.2022

Cod 10


Denumirea programului cu finantare UE/lati donatori	Cod rand	Plati efectuate de la titlul 56 si 58	din care:		Sume in curs de solictare la rambursare in anul curent aferente cheltuielilor efectuate in anii anteriori	Sume solicitate la rambursare aferente cheltuielilor efectuate in anul curent afiate in curs de autorizare	Sume rambursate aferente cheltuielilor efectuate in anul curent	Sume rambursate in anul curent aferente cheltuielilor efectuate in anii anteriori	Sume neautorizate de autoritatile de management aferente cheltuielilor efectuate in anul curent	Sume autorizate de autoritatile de management aferente cheltuielilor efectuate in anul curent	Prefinantare dedusa din sumele solicitate la rambursare aferente cheltuielilor efectuate in anii anteriori	Prefinantare dedusa din sumele solicitate la rambursare aferente cheltuielilor efectuate in anul curent si in anii anteriori	Sume nerreguli aferente cheltuielilor efectuate in anul curent	din care: Suma rezultate din nerreguli deduse din sumele solicitate la rambursare aferente cheltuielilor efectuate in anul curent	
			Plati efectuate pentru cota-parte FEN (alineat 02)	Sume in curs de solictare la rambursare in anul curent aferente cheltuielilor efectuate in anii anteriori											
A		1	2	3=2-5	4	6	7	8	9	10	11	12	13	14	15
Programe din Fondul Social European (FSE) (58.02)	33						17064						11813		
Total (cod01 la 24)	40					5=6+8+10+ 12+15	17064						11813		

*) Se completeaza cu urmatoarele coduri:

- 09-pentru sursa 01
- 10-pentru sursa 02
- 11-pentru sursa 03
- 12-pentru sursa 04
- 13-pentru sursa 05
- 15-pentru sursa 10

Conducatorul institutiei

MARIUS OPRESCU



Conducatorul compartimentului
financiar-contabil
CONSTANTA DUMITRU

(Signature)

(Signature)

**Situatia platilor efectuate
din fonduri externe nerambursabile (FEN) postaderare (titlul 56 si titlul 58)**

la data de 31.03.2022

-lei-

Nr. Crt	Denumirea indicatorilor	Cod rand	Buget de stat (s01-stat)	Buget local (s02-local)	Bugetul asigurarilor sociale de stat (s03-bass)	Bugetul asigurarilor pentru somaj (s04-somal)	Bugetul Fondului national unic de asigurari sociale de sanatate (s05-sananate)	Bugetul institutiilor publice si activitatilor finantate integral sau partial din venituri proprii (s10-local)	Bugetul fondurilor externe neramb. (s08-stat+asigurari+local)	Bugetul creditelor externe (s06-stat+local)	Bugetul creditelor interne (s07-stat+local)	din care:	
												Bugetul institutiilor publice si activitatilor finantate integral sau partial din venituri proprii (s20-stat+asigurari+autonome)	Bugetul institutiilor publice si activitatilor finantate integral din venituri proprii (s10-stat+autonome)
A	B		1	2	3	4	5	6	7	8	9	10	11
1	Total plati (titlu VIII cod56 si titlu X cod58) (rd.02+11)			4788083							102471		
11	Total plati (titlul X cod 58) (rd.12 la rd.19)			4788083							102471		
	Cheltuieli de personal (titlul I)			999465									
	Bunuri si servicii (titlul II)			51498									
	Active nefinanciare (titlul XIII)			3737120							102471		

Conducatorul institutiei

MARIUS OPRESCU



**Conducatorul compartimentului
financiar-contabil
CONSTANTA DUMITRU**

[Signature]

[Signature]

Cod 40

PLATI RESTANTE

I.

la data de 31.03.2022

DENUMIREA INDICATORILOR	Nr. rand	Sold la inceputul anului	Sold la finele perioadei	
			TOTAL	Din care: aferez sumelor angajate cu prevederi bugetare
A	B	1	2	3
PLATI RESTANTE-TOTAL (rd. 150+300),din care:	01	14,780,815	9,052,975	8,742,946
sub 30 de zile (rd. 151+301)	02	8,014,416	1,625,010	1,555,639
peste 30 de zile (rd. 152+302)	03	3,986,376	4,927,444	4,686,786
peste 90 de zile (rd. 153+303)	04	1,649,628	1,449,593	1,449,593
peste 120 zile (rd.154+304)	05	1,130,395	1,050,928	1,050,928
PLATI RESTANTE-TOTAL SECTIUNEA DE FUNCTIONARE rd.160+170+240+250+270+280+290), din care:	150	14,564,830	9,052,975	8,742,946
sub 30 de zile (rd.161+171+241+251+271+281+291)	151	8,014,416	1,625,010	1,555,639
peste 30 de zile (rd.162+172+242+252+272+282+292)	152	3,986,376	4,927,444	4,686,786
peste 90 de zile (rd. 163+173+243+253+273+283+293)	153	1,433,643	1,449,593	1,449,593
peste 120 zile (rd. 165+174+245+257+274+284+294)	154	1,130,395	1,050,928	1,050,928
Plati restante catre furnizori, creditorii din operatii comerciale (ct.4010100, ct.4030100, ct.4620101, ct.4620109) (rd.161+162+163+165+166) din care:	160	9,232,945	8,804,467	8,742,946
sub 30 de zile	161	2,682,531	1,585,004	1,555,639
peste 30 de zile	162	3,986,376	4,718,942	4,686,786
peste 90 de zile din care:	163	1,433,643	1,449,593	1,449,593
peste 120 zile	165	1,130,395	1,050,928	1,050,928
Plati restante fata de bugetul general consolidat (rd.171+172+173+174+175) ct.4310100,ct.4310200, ct.4310300,ct.4310400,ct.4310500, ct.4310700,ct.4370100,ct.4370200,ct.4370300,ct.4420300, ct.4440000, ct.4460000,ct.4460100.ct.4460200.ct.4480100) din care:	170	5,331,885		
sub 30 de zile	171	5,331,885		
Plati restante fata de alte categorii de persoane, (ct.4270300, ct.4290000, ct.4380000) rd.251+252+253+257+258) din care:	250		248,508	
sub 30 de zile :	251		40,006	
peste 30 de zile :	252		208,502	
PLATI RESTANTE-TOTAL SECTIUNEA DEZVOLTARE (rd.310+320+330) din care:	300	215,985		
peste 90 de zile (rd. 313+323+333)	303	215,985		
Plati restante catre furnizori, creditorii din operatii comerciale (ct.4040100, ct.4050100, ct.4620101, ct.4620103, ct.4620109) (rd.311+312+313+315+316) din care:	310	215,985		
peste 90 de zile din care:	313	215,985		

*) Se completeaza cu urmatoarele coduri:

- 40 - pentru total plati restante;
- 41 - pentru plati restante din bugetul de stat;
- 42 - pentru plati restante din bugetele locale;
- 43 - pentru plati restante din bugetul asigurarilor sociale de stat;
- 44 - pentru plati restante din bugetul asigurarilor pentru somaj;
- 45 - pentru plati restante din bugetul Fondului national unic de asigurari sociale de sanatate;
- 46 - pentru plati restante din credite externe;
- 47 - pentru plati restante din credite interne;
- 48 - pentru plati restante din fonduri externe nerambursabile;
- 51 - pentru plati restante ale institutiilor publice finantate integral din venituri proprii;
- 53 - pentru plati restante ale institutiilor publice finantate partial din venituri proprii;
- 54 - pentru plati restante ale iactivitatilor finantate integral din venituri proprii;

Conducatorul institutiei

MARIUS OPRESCU



Conducatorul compartimentului
financiar-contabil
CONSTANTA DUMITRU

[Handwritten signature]

[Handwritten mark]

II. *173*
40 Sinteza platilor restante si arieratelor la data de 31.03.2022

Nr. rd.	Explicatie	Plati restante		Plati restante aferente pro-gramelor nationale		Plati restante aferente fondurilor externe nerambursabile postaderare *****)		Plati restante aferente fondurilor externe nerambursabile preaderare (sursa08)	
		total **)	din care: arierate ***)	total	din care: arierate	total	din care: arierate	total	din care: arierate
0		1	1.1	2	2.1	3	3.1	4	4.1
1	sold la finele lunii precedente	11013915	2584990	1129628					
2	sold la finele perioadei	9052975	250052	396176					

*) Se completeaza cu urmatoarele coduri:

- 40 - pentru total plati restante;
- 42 - pentru plati restante din bugetele locale (sectiune functionare, sectiune dezvoltare);
- 46 - pentru plati restante din credite externe (sectiune dezvoltare);
- 47 - pentru plati restante din credite interne (sectiune dezvoltare);
- 48 - pentru plati restante din fonduri externe nerambursabile;
- 51 - pentru plati restante ale institutiilor publice finantate integral din venituri proprii (sectiune functionare, sectiune dezvoltare);
- 53 - pentru plati restante ale institutiilor publice finantate partial din venituri proprii (sectiune functionare, sectiune dezvoltare);
- 54- pentru plati restante ale activitatilor finantate integral din venituri proprii

**) Sumele vor corespunde cu rd.1 din Anexa 30b.

***) Sumele vor corespunde cu rd. 4+5+6 din Anexa 30b.

*****) Rd.3 se completeaza numai la cod 51. Pentru indeplinirea conditiei prevazute la art.49 alin.(13^8) din Legea nr.273/2006 privind

finantele publice, cu modificarile si completarile ulterioare, procentul calculat la rd.3 coloana 1.1 trebuie sa fie mai mare de 3%.


*****) Se vor cuprinde platile restante care se suporta din bugetul local sau din bugetele institutiilor publice

finantate integral sau partial din venituri proprii de subordonare locala, de la titlul de cheltuieli bugetare 56

Proiecte cu finantare din fonduri externe nerambursabile (FEN) postaderare, cu exceptia celor de la sursa 08.

Conducatorul institutiei

MARIUS OPRESCU



Conducatorul compartimentului
financiar-contabil
CONSTANTA DUMITRU

Dumitr

DM

Cod 42

I.

PLATI RESTANTE

50.02

la data de 31.03.2022


DENUMIREA INDICATORILOR	Nr. rand	Sold la inceputul anului	Sold la finele perioadei	
			TOTAL	Din care: aferent sumelor angajate cu prevederi bugetare
A	B	1	2	3
PLATI RESTANTE-TOTAL (rd. 150+300),din care:	01		310,029	
sub 30 de zile (rd. 151+301)	02		69,371	
peste 30 de zile (rd. 152+302)	03		240,658	
PLATI RESTANTE-TOTAL SECTIUNEA DE FUNCTIONARE rd.160+170+240+250+270+280+290), din care:	150		310,029	
sub 30 de zile (rd.161+171+241+251+271+281+291)	151		69,371	
peste 30 de zile (rd.162+172+242+252+272+282+292)	152		240,658	
Plati restante catre furnizori, creditorii din operatii comerciale (ct.4010100, ct.4030100, ct.4620101, ct.4620109) (rd.161+162+163+165+166) din care:	160		61,521	
sub 30 de zile	161		29,365	
peste 30 de zile	162		32,156	
Plati restante fata de alte categorii de persoane, (ct.4270300, ct.4290000, ct.4380000) (rd.251+252+253+257+258) din care:	250		248,508	
sub 30 de zile :	251		40,006	
peste 30 de zile :	252		208,502	

*) Se completeaza cu urmatoarele coduri:

- 40 - pentru total plati restante;
- 41 - pentru plati restante din bugetul de stat;
- 42 - pentru plati restante din bugetele locale;
- 43 - pentru plati restante din bugetul asigurarilor sociale de stat;
- 44 - pentru plati restante din bugetul asigurarilor pentru somaj;
- 45 - pentru plati restante din bugetul Fondului national unic de asigurari sociale de sanatate;
- 46 - pentru plati restante din credite externe;
- 47 - pentru plati restante din credite interne;
- 48 - pentru plati restante din fonduri externe nerambursabile;
- 51 - pentru plati restante ale institutiilor publice finantate integral din venituri proprii;
- 53 - pentru plati restante ale institutiilor publice finantate ipartial din venituri proprii;
- 54 - pentru plati restante ale iactivitatilor finantate integral din venituri proprii;

Conducatorul institutiei

MARIUS OPRESCU



Conducatorul compartimentului
financiar-contabil
CONSTANTA DUMITRU

[Handwritten signature]

[Handwritten mark]

II. / 73

Sinteza platilor restante si arieratelor la data de 31.03.2022

30.02.2022

Nr. rd.	Explicatie	Plati restante		Plati restante aferente programelor nationale		Plati restante aferente fondurilor externe nerambursabile postaderare *****)		Plati restante aferente fondurilor externe nerambursabile preaderare (sursa08)	
		total **)	din care: arierate ***)	total	din care: arierate	total	din care: arierate	total	din care: arierate
0		1	1.1	2	2.1	3	3.1	4	4.1
1	sold la finele lunii precedente	240658							
2	sold la finele perioadei	310029							

*) Se completeaza cu urmatoarele coduri:

- 40 - pentru total plati restante;
 42 - pentru plati restante din bugetele locale (sectiune functionare, sectiune dezvoltare);
 46 - pentru plati restante din credite externe (sectiune dezvoltare);
 47 - pentru plati restante din credite interne (sectiune dezvoltare);
 48 - pentru plati restante din fonduri externe nerambursabile;
 50 - pentru plati restante din fonduri in afara bugetelor locale care nu s-au introdus in bugetul local;
 51 - pentru plati restante ale institutiilor publice finantate integral din venituri proprii (sectiune functionare, sectiune dezvoltare);
 52 - pentru plati restante ale institutiilor finantate partial din venituri proprii/activitati finantate integral din venituri proprii (sectiune functionare, sectiune dezvoltare);

**) Sumele vor corespunde cu rd.1 din Anexa 30b.

***) Sumele vor corespunde cu rd. 4+5+6 din Anexa 30b.

****) Rd.3 se completeaza numai la cod 51. Pentru indeplinirea conditiei prevazute la art.49 alin.(13^8) din Legea nr.273/2006 privind

finantele publice, cu modificarile si completarile ulterioare, procentul calculat la rd.3 coloana 1.1 trebuie sa fie mai mare de 3%.

*****) Se vor cuprinde platile restante care se suporta din bugetul local sau din bugetele institutiilor publice

finantate integral sau partial din venituri proprii de subordonare locala, de la titlul de cheltuieli bugetare 56

Proiecte cu finantare din fonduri externe nerambursabile (FEN) postaderare, cu exceptia celor de la sursa 08.

Conducatorul institutiei

MARIUS OPRESCU

Conducatorul compartimentului
financiar-contabil
CONSTANTA DUMITRU

Cod 51

I.

PLATI RESTANTE

la data de 31.03.2022

30.10

DENUMIREA INDICATORILOR	Nr. rand	Sold la inceputul anului	Sold la finele perioadei	
			TOTAL	Din care: aferez sumelor angajate cu prevederi bugetare
A	B	1	2	3
PLATI RESTANTE-TOTAL (rd. 150+300),din care:	01	14,780,815	8,742,946	8,742,946
sub 30 de zile (rd. 151+301)	02	8,014,416	1,555,639	1,555,639
peste 30 de zile (rd. 152+302)	03	3,986,376	4,686,786	4,686,786
peste 90 de zile (rd. 153+303)	04	1,649,628	1,449,593	1,449,593
peste 120 zile (rd.154+304)	05	1,130,395	1,050,928	1,050,928
PLATI RESTANTE-TOTAL SECTIUNEA DE FUNCTIONARE (rd.160+170+240+250+270+280+290), din care:	150	14,564,830	8,742,946	8,742,946
sub 30 de zile (rd.161+171+241+251+271+281+291)	151	8,014,416	1,555,639	1,555,639
peste 30 de zile (rd.162+172+242+252+272+282+292)	152	3,986,376	4,686,786	4,686,786
peste 90 de zile (rd. 163+173+243+253+273+283+293)	153	1,433,643	1,449,593	1,449,593
peste 120 zile (rd. 165+174+245+257+274+284+294)	154	1,130,395	1,050,928	1,050,928
Plati restante catre furnizori, creditorii din operatii comerciale (ct.4010100, ct.4030100, ct.4620101, ct.4620109) (rd.161+162+163+165+166) din care:	160	9,232,945	8,742,946	8,742,946
sub 30 de zile	161	2,682,531	1,555,639	1,555,639
peste 30 de zile	162	3,986,376	4,686,786	4,686,786
peste 90 de zile din care:	163	1,433,643	1,449,593	1,449,593
peste 120 zile	165	1,130,395	1,050,928	1,050,928
Plati restante fata de bugetul general consolidat (rd.171+172+173+174+175) (ct.4310100,ct.4310200, ct.4310300,ct.4310400,ct.4310500, ct.4310700,ct.4370100,ct.4370200,ct.4370300,ct.4420300, ct.4440000, ct.4460000,ct.4460100.ct.4460200.ct.4480100) din care:	170	5,331,885		
sub 30 de zile	171	5,331,885		
PLATI RESTANTE-TOTAL SECTIUNEA DEZVOLTARE (rd.310+320+330) din care:	300	215,985		
peste 90 de zile (rd. 313+323+333)	303	215,985		
Plati restante catre furnizori, creditorii din operatii comerciale (ct.4040100, ct.4050100, ct.4620101, ct.4620103, ct.4620109) (rd.311+312+313+315+316) din care:	310	215,985		
peste 90 de zile din care:	313	215,985		

*) Se completeaza cu urmatoarele coduri:

- 40 - pentru total plati restante;
- 41 - pentru plati restante din bugetul de stat;
- 42 - pentru plati restante din bugetele locale;
- 43 - pentru plati restante din bugetul asigurarilor sociale de stat;
- 44 - pentru plati restante din bugetul asigurarilor pentru somaj;
- 45 - pentru plati restante din bugetul Fondului national unic de asigurari sociale de sanatate;
- 46 - pentru plati restante din credite externe;
- 47 - pentru plati restante din credite interne;
- 48 - pentru plati restante din fonduri externe nerambursabile;
- 51 - pentru plati restante ale institutiilor publice finantate integral din venituri proprii;
- 53 - pentru plati restante ale institutiilor publice finantate ipartial din venituri proprii;
- 54 - pentru plati restante ale iactivitatilor finantate integral din venituri proprii;

Conducatorul institutiei

MARIUS OPRESCU




Conducatorul compartimentului
 financiar-contabil
 CONSTANTA DUMITRU




II. Sinteza platilor restante si arieratelor la data de 31.03.2022

Nr. rd.	Explicatie	Plati restante		Plati restante aferente pro-gramelor nationale		Plati restante aferente fondurilor externe nerambursabile postaderare *****)		Plati restante aferente fondurilor externe nerambursabile preaderare (sursa08)	
		total **)	din care: arierate ***)	total	din care: arierate	total	din care: arierate	total	din care: arierate
0		1	1.1	2	2.1	3	3.1	4	4.1
1	sold la finele lunii precedente	10773257	2584990	1129628					
2	sold la finele perioadei	8742946	2500521	396176					

*) Se completeaza cu urmatoarele coduri:

- 40 - pentru total plati restante;
- 42 - pentru plati restante din bugetele locale (sectiune functionare, sectiune dezvoltare);
- 46 - pentru plati restante din credite externe (sectiune dezvoltare);
- 47 - pentru plati restante din credite interne (sectiune dezvoltare);
- 48 - pentru plati restante din fonduri externe nerambursabile;
- 51 - pentru plati restante ale institutiilor publice finantate integral din venituri proprii (sectiune functionare, sectiune dezvoltare);
- 53 - pentru plati restante ale institutiilor publice finantate partial din venituri proprii (sectiune functionare, sectiune dezvoltare);
- 54- pentru plati restante ale activitatilor finantate integral din venituri proprii

**) Sumele vor corespunde cu rd.1 din Anexa 30b.

***) Sumele vor corespunde cu rd. 4+5+6 din Anexa 30b.

****) Rd.3 se completeaza numai la cod 51. Pentru indeplinirea conditiei prevazute la art.49 alin.(13^8) din Legea nr.273/2006 privind

finantele publice, cu modificarile si completarile ulterioare, procentul calculat la rd.3 coloana 1.1 trebuie sa fie mai mare de 3%.

*****) Se vor cuprinde platile restante care se suporta din bugetul local sau din bugetele institutiilor publice

finantate integral sau partial din venituri proprii de subordonare locala, de la titlul de cheltuieli bugetare 56

Proiecte cu finantare din fonduri externe nerambursabile (FEN) postaderare, cu exceptia celor de la sursa 08.

Conducatorul institutiei

MARIUS OPRESCU



Conducatorul compartimentului
financiar-contabil
CONSTANTA DUMITRU

[Signature]

[Signature]

Anexa 30b.1

**SITUATIA CENTRALIZATA*)
a arieratelor bugetului general al unitatii
administrativ-teritoriale
la data de 31.03.2022**

*) Se completeaza ca anexa pentru anexa 30b cod 40 - pentru total plati restante

Nr. rd.	Explicatie	Total arierate	Arierate aferente programelor nationale ale u.a.t. si institutiilor publice subordonate, cu exceptia celor din venituri proprii	FEN			Total arierate ale institutiilor publice finantate integral din venituri proprii	Sume care fac obiectul art.49 alin.(13^2) din Legea nr.273/2006
				Arierate aferente fondurilor externe nerambursate post-aderare ale u.a.t. si institutiilor publice subordonate, cu exceptia celor finantate integral din venituri proprii	Arierate aferente fondurilor externe nerambursate pre-aderare (sursa 08) ale u.a.t. si institutiilor publice subordonate, cu exceptia celor finantate integral din venituri proprii	4		
		1	2	3	4	5	6=1-2-3-4-5	
1	sold la finele lunii precedente	2584990				2584990		
2	sold la finele perioadei	2500521				2500521		


**) Rd.3 se completeaza pentru indeplinirea conditiei prevazute la art. 49 alin. (13^2) din Legea nr.273/2006 privind finantele publice locale, cu modificarile si completarile ulterioare.

Procentul calculat la rd.3 coloana 6 trebuie sa fie mai mare de 5%

- Col.1 = col. 1.1, din Anexa 30 b, partea II, cod. 40
- Col. 2= col. 2.1, din Anexa 30 b, partea II, cod. 40 - col. 2.1 din Anexa 30 b, partea II, cod. 51
- Col. 3= col. 3.1, din Anexa 30 b, partea II, cod. 40 - col. 3.1 din Anexa 30 b, partea II, cod. 51
- Col. 4= col. 4.1, din Anexa 30 b, partea II, cod. 40 - col. 4.1 din Anexa 30 b, partea II, cod. 51
- Col. 5= col. 1.1, din Anexa 30 b, partea II, cod. 51

Conducatorul institutiei

MARIUS OPRESCU



**Conducatorul compartimentului
financiar-contabil
CONSTANTA DUMITRU**

Const. Dumitru

DM

SITUATIA ACTIVELOR SI DATORIILOR INSTITUTIILOR PUBLICE
 DIN ADMINISTRATIA LOCALA

Cod 18

la data de 31.03.2022

-lei-

Nr. rand		Cod rand	Sold la inceputul anului	Sold la sfarsitul perioadei
A	B	C	1	2
	Numerar în lei în casieria institutiilor publice locale si ale institutiilor publice de subordonare locala, (ct.5310101)	4		56
	Disponibilitati în lei ale institutiilor publice locale si ale institutiilor publice de subordonare locala, la trezorerii (ct.5100000+ct.5120101+ct.5120501+ct.5150101+ct.5150103+ct.5150500+ct.5150600+ct.5160101+ct.5160301 +ct.5160302+ct.5170101+ct.5170301+ct.5170302+ct.5210100+ct.5210300+ct.5280000+ct.5290201+ct.5290301+ct.5290400+ ct.5290901+ct.5500101+ct.5520000+ct.5550101 +ct.5570101+ct.5580101+ct.5580201+ct.5600101+ ct.5600300+ct.5610100+ct.5610300+ct.5620101+ct.5620300-ct.7700000), din care :	5	51858094	80502711
	Total (in baze cash) (rd.04+05)	8	51858094	80502767
	Total (in baze accrual) (rd.08+09)	10	51858094	80502767
	Alte valori (ct.5320100+ct.5320200+ct.5320300+ct.5320400+ct.5320500+ ct.5320600+ct.5320800)	23	134225	97424
	Disponibilitati ale institutiilor publice locale si ale institutiilor de subordonare locala la institutiile de credit rezidente (ct.5110101+ct.5110102+ct.5120102+ct.	32	707149	788592

	.5120402+ct.5120502+ ct.5150102+ ct.5150202+ ct.5160102+ct.5160202+ ct.5170102+ ct.5170202+ ct.5290202+5290302+ct.52 90902+ct.5500102+ct. 5550102+ct. 5550202+ct.5570202+ct.55 80102+ ct.5580302+ ct.5600102+ct.5600103+ct .5620102+ct.5620103), din care :			
	Total (în baze cash) (rd.32+35)	36	707149	788592
	Total (în baze accrual) (rd.36+37)	38	707149	788592
	Actiuni cotate detinute de autoritatile locale la societati nefinanciare (ct.2600100 - ct.2960101) (S.11)	131	4242760	4242760
	Total (la valoarea contabila neta (la valoarea de intrare mai putin ajustarile cumulate pentru pierderea de valoare) (rd.131+132+133)	134	4242760	4242760
1	Creante comerciale ne curente legate de livrari de bunuri si servicii de catre autoritatile locale sau de institutii subordonate acestora (ct.4110201+ct.4110208+c t.4130200+ct.4610201 - ct.4910200 - ct.4960200) Total (rd.158+159+160+164), din care:	157	913496	804155
	-de la societati nefinanciare (S.11),	159	913496	804155
	Creante comerciale curente legate de livrari de bunuri si servicii de catre autoritatile locale sau de institutii subordonate acestora (ct.2320000+ct.2340000+c t.4090101+ct.4090102+ct. 4110101+ ct.4110108+ ct.4130100+ct.4180000+ct .4610101 - ct.4910100 - ct.4960100). Total (rd.166+167+168+172), din care de la :	165	16382850	8023866

	-de la institutiile publice, din care: (rd.169+170+171)	168	16382850	8023866
	- Administratia locala (exclusiv fondurile de securitate sociala) (S.1313)	170	2490523	2941777
	- Fonduri de securitate sociala (S.1314)	171	13892327	5082089
	-din care:creantele unitatilor sanitare cu paturi fata de Casele de Sanatate	171.1	13892327	5082089
1	Creante ale bugetului local (ct.4640000 -ct.4970000). Total (rd.177+178+179+183), din care:	176	3588381	3783316
	-de la societati nefinanciare (S.11),	178	3588381	3783316
	Total creante (rd.176+184)	185	3588381	3783316
	Sume de primit de la Autoritatile de Certificare / Autoritatile de Management /Agentiile de Plati - FONDURI EXTERNE NERAMBURSABILE POSTADERARE (ct.4580301)	191	14703665	8558256
	Sume de primit de la Autoritatile de Certificare/ Autoritatile de Management / Agentiile de Plati - FONDURI DE LA BUGET (ct.4580302)	192	2242008	1728568
	Credite pe termen scurt contractate de autoritatile locale si institutii din subordinea acestora (ct.1620100+ct.1630100+ct.1670101+ct.1670103+ct.1670109+ ct.5190101+ct.5190102+ ct.5190106+ct.5190180) . . Total (rd.263+264+265+265.1), din care acordate de:	262		7377274
	-Alti rezidenti (Alti intermediari financiari, exclusiv societatile de asigurare si fondurile de pensii, Auxiliari financiari, Societati de asigurare, Fondurile de pensii) (S.125, S.126, S.128, S.129)	264		7093386

Credite pe termen scurt primite din venituri din privatizare, de catre institutiile publice din administratia locala (ct.1620100+ct.1670103+ ct. 5190102+ ct.5190180) (S1311)	265.1		283888
Sume primite din excedentul anului precedent pentru acoperirea golurilor temporare de casa si pentru finantarea cheltuielilor sectiunii de dezvoltare (ct.5190107+ct.5190190)	267.1		11993184
Total (în baze cash) (rd.262+266+267+267.1)	268		19370458
Total (în baze accrual) (cash+dobânzi) (rd.268+274)	275		19370458
Credite pe termen lung primite (contractate, garantate, asimilate, etc.) de institutiile publice locale (ct.1620200+ct.1630200+ct.1670201+ct.1670202+ct.1670203+ ct.1670209). Total (rd.287+288+289+289.1) din care acordate de :	286	90432289	80996014
-Societati care accepta depozite, exclusiv banca centrala (S.122)	287	87120260	78062502
-Administratia centrala (exclusiv fondurile de securitate sociala) (S.1311) Credite pe termen lung primite din venituri din privatizare de catre institutii publice din administratia locala (ct.1620200+ct.1670203)	289.1	3312029	2933512
Total (in baze cash) (rd.286)	290	90432289	80996014
Datorii comerciale necurente legate de livrari de bunuri si servicii (ct.4010200+ct.4030200+ct.4040200+ ct.4050200+ct.4620201). Total (rd.313+314+318+319), din care catre :	312	26532	187606


	- Societati nefinanciare (S.11)	313	26532	187606
	Datorii comerciale curente legate de livrari de bunuri si servicii (ct.4010100+ct.4030100+ct.4040100 +ct.4050100+ct.4080000 + ct.4190000+ ct.4620101) Total (rd.321+322+326+327), din care catre :	320	21875090	21374818
	- Societati nefinanciare (S.11)	321	21875090	21374818
	Datoriile institutiilor publice din administratia locala catre bugete (ct.4420300+ ct.4310100+ct.4310200+ct.4310300+ct.4310400+ ct.4310500+ ct.4310700+ct.4370100+ct.4370200+ct.4370300+ ct.4420800 +ct.4440000+ct.4460000+ct.4480100)	331	16546983	12017934
	Salariile angajatilor (ct.4210000+ct.4230000+ct.4260000 +ct.4270100+ct.4270300 +ct.4280101)	332	16299891	16628661
	Alte drepturi cuvenite altor categorii de persoane (ct.4260000+ct.4270200 +ct.4270300+ct.4290000+ct.4380000)	333	-14088	365264
	Total (rd.331+332+333+334)	335	32832786	29011859
	Provizioane necurente (ct.1510201+ ct.1510202+ ct.1510203 +ct.1510204 +ct.1510208), din care:	342.1	125219	42499
	Provizioane necurente, constituite conform OUG 71/2009 si OG 17/2012 reprezentând drepturi salariale câstigate în instanta (ct.1510203)	342.3	119817	42499
	Provizioane necurente pentru daune-interese moratorii sub forma dobânzii legale, pentru plata e?alonat? a sumelor prev?zute în titluri executorii având	342.5	5402	

	ca obiect acordarea unor drepturi salariale personalului din sectorul bugetar (din soldul ct.1510203)			
	Provizioane curente (ct. 1510101+ct.1510102+ ct.1510103+ ct.1510104+ ct.1510108) , din care:	343		101205
	Provizioane curente, constituite conform OUG 71/2009 si OG 17/2012 reprezentând drepturi salariale câştigate în instanta (ct.1510103)	343.2		95803
	Provizioane curente pentru daune-interese moratorii sub forma dobânzii legale, pentru plata e?alonat? a sumelor prev?zute în titluri executorii având ca obiect acordarea unor drepturi salariale personalului din sectorul bugetar (din soldul ct.1510103)	343.4		5402

Nota

Sectoarele si subsectoarele definite conform Sistemului European de Conturi (SEC' 95)	utilizator Anexa 40	Cod SEC'95
Societati nefinanciare		S.11
Societati financiare		S.12
Banca centrala		S.121
Societati care accepta depozite, exclusiv banca centrala		S.122
Fonduri de piata monetara		S.123
Fonduri de investitii, altele decat fondurile de piata monetara		S.124
Alti intermediari financiari, exclusiv societati de asigurare si fonduri de pensii		S.125
Auxiliari financiari		S.126
Societati de asigurare (SA)		S.128
Fonduri de pensii (FP)		S.129
Administratii publice		S.13
Administratia centrala(exclusiv fondurile de securitate sociala)		S.1311
Administratia locale(exclusiv fondurile de securitate sociala)		S.1313
Fonduri de securitate sociala		S.1314
Gospodariile populatiei		S.14
Restul lumii		S.2
State membre si institutii si organisme ale Uniunii Europene		S.21
Statele membre ale Uniunii Europene		S.211
Institutii si organisme ale Uniunii Europene		S.212
State nonmembre si organizatii internationale nerezidente ale Uniunii Europene		S.22

Conducatorul institutiei



Conducatorul compartimentului
financiar-contabil
CONSTANTA DUMITRU

CONTUL DE EXECUTIE A BUGETULUI LOCAL - VENITURI

la data de 31.03.2022

Cod 20

-lei-

Denumirea indicatorilor	Cod indicator	Prevederi bugetare		Drepturi constatate			Incasari realizate	Stingeri pe alte cai decat incasari	Drepturi constatate de incasat
		Aprobate la finele perioadei de raportare	Trimestriale cumulate	Total, din care:	din anii precedenti	din anul curent			
A	B	1	2	3=4+5	4	5	6	7	8=3-6-7
VENITURI - TOTAL(cod 00.02+00.15+00.16+00.17+45.02)	000102	324,147,000	71,819,000	87,602,315	3,588,381	84,013,934	83,818,998		3,783,316
VENITURI PROPRII (cod 00.02-11.02-- 37.02+ 00.15+ 00.16)	4990	74,509,000	21,148,000	27,108,585	3,588,381	23,520,204	23,325,269		3,783,316
I. VENITURI CURENTE (cod 00.03+00.12)	0002	246,492,000	60,345,000	58,461,420	3,588,381	54,873,039	54,678,104		3,783,316
A. VENITURI FISCALE (cod 00.04+06.02+00.09+00.10+00.11)	0003	237,937,000	55,887,000	53,356,565		53,356,565	53,356,565		
A1. IMPOZIT PE VENIT, PROFIT SI CASTIGURI DIN CAPITAL (cod 00.05+00.06+00.07)	0004	64,954,000	16,440,000	16,456,370		16,456,370	16,456,370		
A1.2. IMPOZIT PE VENIT, PROFIT SI CASTIGURI DIN CAPITAL DE LA PERSOANE FIZICE(cod 03.02+04.02)	0006	64,954,000	16,440,000	16,456,370		16,456,370	16,456,370		
Cote si sume defalcate din impozitul pe venit (cod 04.02.01+04.02.04)	0402	64,954,000	16,440,000	16,456,370		16,456,370	16,456,370		
Cote defalcate din impozitul pe venit	040201	56,977,000	14,445,000	14,435,513		14,435,513	14,435,513		
Sume alocate din cotele defalcate din impozitul pe venit pentru echilibrarea bugetelor locale	040204	7,977,000	1,995,000	2,020,857		2,020,857	2,020,857		
A4.IMPOZITE SI TAXE PE BUNURI SI SERVICII (cod 11.02+12.02+15.02+16.02)	0010	172,983,000	39,447,000	36,900,195		36,900,195	36,900,195		
Sume defalcate din TVA (cod 11.02.01+11.02.02+11.02.05+11.02.06+11.02.09)	1102	171,983,000	39,197,000	36,713,000		36,713,000	36,713,000		
Sume defalcate din taxa pe valoarea adaugata pentru finantarea cheltuielilor descentralizate la nivelul judetelor	110201	70,142,000	14,940,000	14,456,000		14,456,000	14,456,000		
Sume defalcate din taxa pe valoarea adaugata pentru drumuri	110205	17,840,000	3,000,000	3,000,000		3,000,000	3,000,000		
Sume defalcate din taxa pe valoarea adaugata pentru echilibrarea bugetelor locale	110206	84,001,000	21,257,000	19,257,000		19,257,000	19,257,000		

A	B	1	2	3=4+5	4	5	6	7	8=3-6-7
Taxe pe utilizarea bunurilor, autorizarea utilizării bunurilor sau pe desfasurarea de activitati (cod 16.02.02+16.02.03+16.02.50)	1602	1,000,000	250,000	187,195		187,195	187,195		
Impozit pe mijloacele de transport (cod 16.02.02.01+16.02.02.02)	160202	720,000	180,000	133,866		133,866	133,866		
Impozit pe mijloacele de transport detinute de persoane fizice	16020201	120,000	30,000	25,710		25,710	25,710		
Impozit pe mijloacele de transport detinute de persoane juridice	16020202	600,000	150,000	108,156		108,156	108,156		
Taxe si tarife pentru eliberarea de licente si autorizatii de functionare	160203	280,000	70,000	53,329		53,329	53,329		
C. VENITURI NEFISCALE (cod 00.13+00.14)		8,555,000	4,458,000	5,104,855	3,588,381	1,516,474	1,321,539		3,783,316
C1. VENITURI DIN PROPRIETATE (cod 30.02+31.02)	0013	5,737,000	3,771,000	3,928,691	3,149,021	779,670	661,816		3,266,875
Venituri din proprietate (cod 30.02.01+30.02.05+30.02.08+30.02.50)	3002	5,737,000	3,771,000	3,928,691	3,149,021	779,670	661,816		3,266,875
Venituri din concesiuni si inchirieri (cod 30.02.05.30)	300205	5,646,000	3,771,000	3,838,247	3,149,021	689,226	661,816		3,176,431
Alte venituri din concesiuni si inchirieri de catre institutiile publice	30020530	5,646,000	3,771,000	3,838,247	3,149,021	689,226	661,816		3,176,431
Venituri din dividende (cod 30.02.08.02+30.02.08.03)	300208	91,000		90,444					90,444
Venituri din dividende de la alti platitori	30020802	91,000		90,444					90,444
C2. VANZARI DE BUNURI SI SERVICII (cod 33.02+34.02+35.02+36.02+37.02)	0014	2,818,000	687,000	1,176,164	439,360	736,804	659,723		516,441
Venituri din prestari de servicii si alte activitati (cod 33.02.08+33.02.10+33.02.12+33.02.24+33.02.27+33.02.28+33.02.33+33.02.50)	3302	2,330,000	565,000	736,323	61,192	675,131	584,156		152,167
Contributia de intretinere a persoanelor asistate	330213	1,950,000	470,000	500,777		500,777	500,777		
Contributia lunara a parintilor pentru intretinerea copiilor in unitatile de protectie sociala	330227	120,000	30,000	15,748		15,748	15,748		
Alte venituri din prestari de servicii si alte activitati	330250	260,000	65,000	219,798	61,192	158,606	67,631		152,167
Amenzi, penalitati si confiscari (cod 35.02.01 la 35.02.03+35.02.50)	3502	360,000	95,000	439,749	378,166	61,581	75,493		364,256
Alte amenzi, penalitati si confiscari	350250	380,000	95,000	439,749	378,166	61,581	75,493		364,256
Diverse venituri (cod 36.02.01+36.02.05+36.02.06+36.02.07+36.02.11+36.02.14+36.02.22+36.02.23+36.02.31+36.02.32+36.02.47+36.02.50)	3602	108,000	27,000	92		92	74		18
Alte venituri	360250	108,000	27,000	92		92	74		18
Varsaminte din sectiunea de functionare pentru finantarea sectiunii de dezvoltare a bugetului local (cu semnul minus)	370203	-22,283,000	-7,141,000						

A	B	1	2	3=4+5	4	5	6	7	8=3-6-7
Varsaminte din sectiunea de functionare	370204	22,283,000	7,141,000						
II. VENITURI DIN CAPITAL (cod 39.02)	0015			165		165	165		
Venituri din valorificarea unor bunuri (cod 39.02.01+39.02.03+39.02.04+ 39.02.07+39.02.10)	3902			165		165	165		
Venituri din valorificarea unor bunuri ale institutiilor publice	390201			165		165	165		
III. OPERATIUNI FINANCIARE (cod 40.02+41.02)	0016					5,360,000	5,360,000		
Incasari din rambursarea imprumuturilor acordate (cod 40.02.06+40.02.07+40.02.10+40.02.11+40.02.13+40.02.14+40.02.50)	4002			5,360,000		5,360,000	5,360,000		
Sume din excedentul bugetului local utilizate pentru finantarea cheltuielilor sectiunii de dezvoltare	400214			5,360,000		5,360,000	5,360,000		
IV. SUBVENTII (cod 00.18)	0017	13,843,000		3,579,452		3,579,452	3,579,452		
SUBVENTII DE LA ALTE NIVELE ALE ADMINISTRATIEI PUBLICE (cod 42.02+43.02)	0018	13,843,000		3,579,452		3,579,452	3,579,452		
Subventii de la bugetul de stat (cod 42.02.01+42.02.05+42.02.10+42.02.12 la 42.02.18 la 42.02.21+42.02.28+42.02.29+42.02.32 la 42.02.36+42.02.40 la 42.02.42 la 42.02.45+42.02.51+42.02.52+ 42.02.54+42.02.55+42.02.62+42.02.65+ 42.02.66+42.02.67+42.02.69)	4202	13,843,000		3,579,452		3,579,452	3,579,452		
Subventii de la bugetul de stat catre bugetele locale pentru finantarea investitiilor in sanatate (cod 42.02.16.01 la 42.02.16.03)	420216	22,000							
Subventii de la bugetul de stat catre bugetele locale pentru finantarea aparaturii medicale si echipamentelor de comunicatii in urgenta in sanatate	42021601	22,000							
Alte drepturi pentru dizabilitate si adoptie	420221	1,438,000		482,570		482,570	482,570		
Subventii de la bugetul de stat catre bugetele locale necesare sustinerii derularii proiectelor finantate din fonduri externe nerambursabile (FEN) postaderare, aferente perioadei de programare 2014 - 2020	420269	12,383,000		3,096,882		3,096,882	3,096,882		
Sume primite de la UE/alti donatori in contul platilor efectuate si prefinantari aferente cadrului financiar 2014-2020 (cod 48.02.01 la 48.02.05+48.02.11+48.02.12+48.02.15+48.02.19)	4802	63,812,000	11,474,000	20,201,278		20,201,278	20,201,278		
Fondul European de Dezvoltare Regionala (FEDR) (cod 48.02.01.01 la 48.02.01.03)	480201	59,164,000	10,000,000	19,609,194		19,609,194	19,609,194		
Sume primite in contul platilor efectuate in anul curent	48020101	31,147,000							
Sume primite in contul platilor efectuate in anii anteriori	48020102	28,017,000	10,000,000	19,609,194		19,609,194	19,609,194		

A	B	1	2	3=4+5	4	5	6	7	8=3-6-7
Fondul Social European (FSE) (cod 48.02.02.01 la 48.02.02.03)	480202	4,648,000	1,474,000	592,084		592,084	592,084		
Sume primite în contul platilor efectuate în anul curent	48020201	2,318,000							
Sume primite în contul platilor efectuate în anii anteriori	48020202	2,330,000	1,474,000	592,084		592,084	592,084		
VENITURILE SECTIUNII DE FUNCTIONARE (cod 00.02+00.16+00.17) - TOTAL	000102	225,647,000	53,204,000	58,943,990	3,588,381	55,355,609	55,160,674		3,783,316
VENITURI PROPRII (00.02-11.02-37.02+00.16)	4990	74,509,000	21,148,000	21,748,420	3,588,381	18,160,039	17,965,104		3,783,316
I. VENITURI CURENTE (cod 00.03+00.12)	0002	224,209,000	53,204,000	58,461,420	3,588,381	54,873,039	54,678,104		3,783,316
A. VENITURI FISCALE (cod 00.04+06.02+00.09+00.10+00.11)	0003	237,937,000	55,887,000	53,356,565		53,356,565	53,356,565		
A1. IMPOZIT PE VENIT, PROFIT SI CASTIGURI DIN CAPITAL (cod 00.05+00.06+00.07)	0004	64,954,000	16,440,000	16,456,370		16,456,370	16,456,370		
A1.2. IMPOZIT PE VENIT, PROFIT SI CASTIGURI DIN CAPITAL DE LA PERSOANE FIZICE(cod 03.02+04.02)	0006	64,954,000	16,440,000	16,456,370		16,456,370	16,456,370		
Cote si sume defalcate din impozitul pe venit (cod 04.02.01+04.02.04)	0402	64,954,000	16,440,000	16,456,370		16,456,370	16,456,370		
Cote defalcate din impozitul pe venit	040201	56,977,000	14,445,000	14,435,513		14,435,513	14,435,513		
Sume alocate din cotele defalcate din impozitul pe venit pentru echilibrarea bugetelor locale	040204	7,977,000	1,995,000	2,020,857		2,020,857	2,020,857		
A4. IMPOZITE SI TAXE PE BUNURI SI SERVICII (cod 11.02+12.02+15.02+16.02)	0010	172,983,000	39,447,000	36,900,195		36,900,195	36,900,195		
Sume defalcate din TVA (cod 11.02.01+11.02.02+11.02.05+11.02.06+11.02.09)	1102	171,983,000	39,197,000	36,713,000		36,713,000	36,713,000		
Sume defalcate din taxa pe valoarea adaugata pentru finantarea cheltuielilor descentralizate la nivelul judetelor	110201	70,142,000	14,940,000	14,456,000		14,456,000	14,456,000		
Sume defalcate din taxa pe valoarea adaugata pentru drumuri	110205	17,840,000	3,000,000	3,000,000		3,000,000	3,000,000		
Sume defalcate din taxa pe valoarea adaugata pentru echilibrarea bugetelor locale	110206	84,001,000	21,257,000	19,257,000		19,257,000	19,257,000		
Taxe pe utilizarea bunurilor, autorizarea utilizarii bunurilor sau pe desfasurarea de activitati (cod 16.02.02+16.02.03+16.02.50)	1602	1,000,000	250,000	187,195		187,195	187,195		
Impozit pe mijloacele de transport (cod 16.02.02.01+16.02.02.02)	160202	720,000	180,000	133,866		133,866	133,866		
Impozit pe mijloacele de transport detinute de persoane fizice	16020201	120,000	30,000	25,710		25,710	25,710		
Impozit pe mijloacele de transport detinute de persoane juridice	16020202	600,000	150,000	108,156		108,156	108,156		


A	B	1	2	3=4+5	4	5	6	7	8=3-6-7
Taxe si tarife pentru eliberarea de licente si autorizatii de functionare	160203	280,000	70,000	53,329			53,329		
C. VENITURI NEFISCALE (cod 00.13+00.14)	0012	-13,728,000	-2,683,000	5,104,855	3,588,381	1,516,474	1,321,539		3,783,316
C1. VENITURI DIN PROPRIETATE (cod 30.02+31.02)	0013	5,737,000	3,771,000	3,928,691	3,149,021	779,670	661,816		3,266,875
Venituri din proprietate (cod 30.02.01+30.02.05+30.02.08+30.02.50)	3002	5,737,000	3,771,000	3,928,691	3,149,021	779,670	661,816		3,266,875
Venituri din concesiuni si inchirieri (cod 30.02.05.30)	300205	5,646,000	3,771,000	3,838,247	3,149,021	689,226	661,816		3,176,431
Alte venituri din concesiuni si inchirieri de catre institutiile publice	30020530	5,646,000	3,771,000	3,838,247	3,149,021	689,226	661,816		3,176,431
Venituri din dividende (cod 30.02.08.02+30.02.08.03)	300208	91,000		90,444					90,444
Venituri din dividende de la alti platitori	30020802	91,000		90,444					90,444
C2. VANZARI DE BUNURI SI SERVICII (cod 33.02+34.02+35.02+36.02+37.02)	0014	-19,465,000	-6,454,000	1,176,164	439,360	736,804	659,723		516,441
Venituri din prestari de servicii si alte activitati (cod 33.02.08+33.02.10+33.02.12+33.02.24+33.02.27+33.02.28+33.02.33+33.02.50)	3302	2,330,000	565,000	736,323	61,192	675,131	584,156		152,167
Contributia de intretinere a persoanelor asistate	330213	1,950,000	470,000	500,777		500,777	500,777		
Contributia lunara a parintilor pentru intretinerea copiilor in unitatile de protectie sociala	330227	120,000	30,000	15,748		15,748	15,748		
Alte venituri din prestari de servicii si alte activitati	330250	260,000	65,000	219,798	61,192	158,606	67,631		152,167
Amenzi, penalitati si confiscari (cod 35.02.01 la 35.02.03+35.02.50)	3502	380,000	95,000	438,749	378,168	61,581	75,493		364,256
Alte amenzi, penalitati si confiscari	350250	380,000	95,000	438,749	378,168	61,581	75,493		364,256
Diverse venituri (cod 36.02.01+36.02.05+36.02.06+36.02.11+36.02.14+36.02.32+36.02.50)	3602	108,000	27,000	92		92	74		18
Alte venituri	360250	108,000	27,000	92		92	74		18
Transferuri voluntare, altele decat subventiile (cod 37.02.01+37.02.03+37.02.50)	3702	-22,283,000	-7,141,000						
Varsaminte din sectiunea de functionare pentru finantarea sectiunii de dezvoltare a bugetului local (cu semnul minus)	370203	-22,283,000	-7,141,000						
IV. SUBVENTII (cod 00.18)	0017	1,438,000		482,570			482,570		
SUBVENTII DE LA ALTE NIVELE ALE ADMINISTRATIEI PUBLICE (cod 42.02+43.02)	0018	1,438,000		482,570			482,570		
Subventii de la bugetul de stat (cod 42.02.21+42.02.28+42.02.32 la 42.02.36+ 42.02.41 + 42.02.42+42.02.44+42.02.45+ 42.02.51+ 42.02.54+42.02.66)	4202	1,438,000		482,570			482,570		

A	B	1	2	3=4+5	4	5	6	7	8=3-6-7
Alte drepturi pentru dizabilitate si adoptie	420221	1,438,000		482,570		482,570	482,570		
VENITURILE SECTIUNII DE DEZVOLTARE (00.02+00.15+00.16+00.17+45.02+48.02) - TOTAL	000102	98,500,000	18,615,000	28,658,325		28,658,325	28,658,325		
VENITURI PROPRII (cod 00.02-11.02-37.02+00.15+00.16)	4990								
I. VENITURI CURENTE (cod 00.03+00.12)	0002	22,283,000	7,141,000	5,360,165		5,360,165	5,360,165		
C. VENITURI NEFISCALE (cod 00.14)	0012	22,283,000	7,141,000						
C2. VANZARI DE BUNURI SI SERVICII (cod 36.02+37.02)	0014	22,283,000	7,141,000						
Transferuri voluntare, altele decat subventiile (cod 37.02.04+37.02.05)	3702	22,283,000	7,141,000						
Varsaminte din sectiunea de functionare	370204	22,283,000	7,141,000						
II. VENITURI DIN CAPITAL (cod 39.02)	0015			165		165	165		
Venituri din valorificarea unor bunuri (cod 39.02.01+39.02.03+39.02.04+39.02.07+39.02.10)	3902			165		165	165		
Venituri din valorificarea unor bunuri ale institutiilor publice	390201			165		165	165		
III. OPERATIUNI FINANCIARE (cod 40.02+41.02)	0016								
Incasari din rambursarea imprumuturilor acordate (cod 40.02.13+40.02.14+40.02.16)	4002			5,360,000		5,360,000	5,360,000		
Sume din excedentul bugetului local utilizate pentru finantarea cheltuielilor sectiunii de dezvoltare	400214			5,360,000		5,360,000	5,360,000		
IV. SUBVENTII (cod 00.18)	0017	12,405,000							
SUBVENTII DE LA ALTE NIVELE ALE ADMINISTRATIEI PUBLICE (cod 42.02+43.02)	0018	12,405,000		3,096,882		3,096,882	3,096,882		
Subventii de la bugetul de stat (cod 42.02.01+42.02.05+ 42.02.10+42.02.12 la 42.02.18+42.02.20+ 42.02.29+ 42.02.40+42.02.51+42.02.52+42.02.55+ 42.02.62+ 42.02.65+ 42.02.67+42.02.69)	4202	12,405,000							
Subventii de la bugetul de stat catre bugetele locale pentru finantarea investitiilor in sanatate (cod 42.02.16.01 la 42.02.16.03)	420216	22,000							
Subventii de la bugetul de stat catre bugetele locale pentru finantarea aparaturii medicale si echipamentelor de comunicatii in urgenta in sanatate	42021601	22,000							
Subventii de la bugetul de stat catre bugetele locale necesare sustinerii derularii proiectelor finantate din fonduri externe nerambursabile (FEN) postaderare, aferente perioadei de programare 2014 - 2020	420269	12,383,000		3,096,882		3,096,882	3,096,882		
Sume primite de la UE/alti donatori in contul platilor efectuate	4802	63,812,000	11,474,000	20,201,278		20,201,278	20,201,278		

A	B	1	2	3=4+5	4	5	6	7	8=3-6-7
si prefinantari aferente cadrului financiar 2014-2020 (cod 48.02.01 la 48.02.05+48.02.11+48.02.12+48.02.15+48.02.19)									
Fondul European de Dezvoltare Regionala (FEDR) (cod 48.02.01.01 la 48.02.01.03)	480201	59,164,000	10,000,000	19,609,194		19,609,194	19,609,194		
Sume primite în contul platilor efectuate în anul curent	48020101	31,147,000							
Sume primite în contul platilor efectuate în anii anteriori	48020102	28,017,000	10,000,000	19,609,194		19,609,194	19,609,194		
Fondul Social European (FSE) (cod 48.02.02.01 la 48.02.02.03)	480202	4,648,000	1,474,000	592,084		592,084	592,084		
Sume primite în contul platilor efectuate în anul curent	48020201	2,318,000							
Sume primite în contul platilor efectuate în anii anteriori	48020202	2,330,000	1,474,000	592,084		592,084	592,084		

Conducatorul institutiei

MARIUS OPRESCU



Conducatorul compartimentului

**financiar-contabil
CONSTANTA DUMITRU**

sdh

[Handwritten mark]

CONTUL DE EXECUTIE A BUGETULUI LOCAL - CHELTUIELI

la data de 31.03.2022

Cod 21

-lei-

Denumirea indicatorilor *)	Cod Indicator	Credite de angajament		Credite bugetare		Angajamente bugetare	Angajamente legale	Plati efectuate	Angajamente legale de platit	Cheltuieli efective
		Aprobate la finele perioadei de raportare	Trimestriale cumulate	Aprobate la finele perioadei de raportare	Trimestriale cumulate					
A	B	1	2	3	4	5	6	7	8=6-7	9
TOTAL CHELTUIELI (cod 50.02+59.02+63.02+70.02+74.02+79.02)	4902	120,707,000	25,827,000	363,378,000	85,171,000	355,063,767	126,971,500	49,250,405	77,721,095	44,310,853
Partea I-a SERVICII PUBLICE GENERALE (cod 51.02+54.02+55.02+56.02)	5002	4,453,000	1,569,000	55,803,000	11,773,000	48,153,251	30,716,338	9,389,381	21,326,957	7,084,840
Autoritati publice si actiuni externe (cod 51.02.01)	5102	4,453,000	1,569,000	40,838,000	9,948,000	40,788,251	29,101,993	7,879,330	21,222,663	5,633,664
Autoritati executive si legislative (cod 51.02.01.03)	510201	4,453,000	1,569,000	40,838,000	9,948,000	40,788,251	29,101,993	7,879,330	21,222,663	5,633,664
Autoritati executive	51020103	4,453,000	1,569,000	40,838,000	9,948,000	40,788,251	29,101,993	7,879,330	21,222,663	5,633,664
Alte servicii publice generale (cod 54.02.05 la 54.02.07+54.02.10+54.02.50)	5402			10,365,000	675,000	2,765,000	625,197	623,171	2,026	625,547
Fond de rezerva bugetara la dispozitia autoritatilor locale	540205			7,600,000						
Servicii publice comunitare de evidenta a persoanelor	540210			2,650,000	671,000	2,650,000	622,000	622,000		622,000
Alte servicii publice generale	540250			115,000	4,000	115,000	3,197	1,171	2,026	3,547
Tranzactii privind datoria publica si imprumuturi	5502			4,600,000	1,150,000	4,600,000	989,148	886,880	102,268	825,629
Partea a II-a APARARE, ORDINE PUBLICA SI SIGURANTA NATIONALA (60.02+61.02)	5902	2,180,000	1,890,000	4,520,000	2,846,000	4,520,000	651,233	308,922	342,311	429,046
Aparare (cod 60.02.02)	6002			600,000	142,000	600,000	445,630	136,512	309,118	168,606
Aparare nationala	600202			600,000	142,000	600,000	445,630	136,512	309,118	168,606
Ordine publica si siguranta nationala (cod 61.02.03 +61.02.05+61.02.50)	6102	2,180,000	1,890,000	3,920,000	2,704,000	3,920,000	205,603	172,410	33,193	260,440
Protectie civila si protectia contra incendiilor (protectie civila nonmilitara)	610205	2,180,000	1,890,000	3,920,000	2,704,000	3,920,000	205,603	172,410	33,193	260,440
Partea a III-a CHELTUIELI SOCIAL-CULTURALE(cod	6302	16,623,000	2,707,000	147,070,000	41,928,000	146,405,516	87,661,109	33,035,470	54,625,639	34,044,164

A	B	1	2	3	4	5	6	7	8=6-7	9
65.02+66.02+67.02+68.02)										
Invatamant (cod 65.02.03 la 65.02.05+65.02.07+65.02.11+65.02.12+65.02.50)	6502			8,964,000	2,749,000	8,964,000	2,317,415	2,013,535	303,880	2,028,165
Invatamant nedefinit prin nivel (cod 65.02.07.04)	650207									
Invatamant special	65020704			2,520,000	594,000	2,520,000	665,705	361,825	303,880	376,455
Alte cheltuieli in domeniul invatamantului	650250			2,520,000	594,000	2,520,000	665,705	361,825	303,880	376,455
Sanatate (cod 66.02.06+66.02.08+66.02.50)	6602	315,000	315,000	6,444,000	2,155,000	6,444,000	1,651,710	1,651,710		1,651,710
Servicii medicale in unitati sanitare cu paturi (cod 66.02.06.01+66.02.06.03)	660206	315,000	315,000	13,550,000	4,553,000	13,550,000	211,173	211,173		325,402
Spitale generale	66020601	315,000	315,000	13,550,000	4,553,000	13,550,000	211,173	211,173		325,402
Cultura, recreere si religie (cod 67.02.03+67.02.05+67.02.06+67.02.50)	6702	3,216,000	1,220,000	30,841,000	7,705,000	30,821,152	8,598,239	6,459,198	2,139,041	6,140,666
Servicii culturale (cod 67.02.03.02 la 67.02.03.08+67.02.03.12+67.02.03.30)	670203	3,216,000	1,220,000	21,118,000	5,676,000	21,099,078	6,667,884	4,528,843	2,139,041	4,210,311
Biblioteci publice comunale, oratenesti, municipale	67020302	798,000	492,000	4,250,000	1,403,000	4,231,078	3,261,926	1,122,885	2,139,041	794,233
Muzee	67020303			3,700,000	890,000	3,700,000	810,917	810,917		821,037
Institutii publice de spectacole si concerte	67020304			10,750,000	2,655,000	10,750,000	2,595,041	2,595,041		2,595,041
Consolidarea si restaurarea monumentelor istorice	67020312	2,418,000	728,000	2,418,000	728,000	2,418,000				
Servicii recreative si sportive (cod 67.02.05.01 la 67.02.05.03)	670205			10,000		10,000				
Tineret	67020502			10,000		10,000				
Servicii religioase	670206			9,513,000	2,029,000	9,512,074	1,930,355	1,930,355		1,930,355
Alte servicii in domeniile culturii, recreerii si religiei	670250			200,000		200,000				
Asigurari si asistenta sociala (cod 68.02.04 la 68.02.06+68.02.10+68.02.11+68.02.12+68.02.15+68.02.50)	6802	13,092,000	1,172,000	93,715,000	26,921,000	93,070,364	76,534,282	24,351,564	52,182,718	25,549,931
Asistenta acordata persoanelor in varsta	680204	8,000,000		11,381,000	1,068,000	11,381,000	3,080,676	845,405	2,235,271	912,700
Asistenta sociala in caz de boli si invaliditati (cod 68.02.05.02)	680205			32,473,000	10,224,000	32,440,288	29,727,927	9,336,778	20,391,149	9,578,424
Asistenta sociala in caz de invaliditate	68020502			32,473,000	10,224,000	32,440,288	29,727,927	9,336,778	20,391,149	9,578,424
Asistenta sociala pentru familie si copii	680206	5,082,000	1,162,000	49,851,000	15,619,000	49,239,076	43,725,679	14,169,381	29,556,298	15,057,681
Alte cheltuieli în domeniul asigurarii si asistentei sociale (cod 68.02.50.50)	680250	10,000	10,000	10,000	10,000	10,000				1,126
Alte cheltuieli în domeniul asistentei sociale	68025050	10,000	10,000	10,000	10,000	10,000				1,126
Partea a IV-a SERVICII SI DEZVOLTARE PUBLICA, LOCUINTE, MEDIU SI APE (cod 70.02+74.02)	6902	70,000	70,000	7,615,000	5,582,000	7,615,000	659,238	659,238		650,820
Locuinte, servicii si dezvoltare publica (cod 70.02.03+70.02.05)	7002			106,000	15,000	106,000	14,108	14,108		

A	B	1	2	3	4	5	6	7	8=6-7	9
la 70.02.07+70.02.50)										
Alimentari cu apa si amenajari hidrotehnice (cod 70.02.05.01+70.02.05.02)	700205			106,000	15,000	106,000	14,108	14,108		
Alimentare cu apa	70020501			106,000	15,000	106,000	14,108	14,108		
Protectia mediului (cod 74.02.03+74.02.05+74.02.06+74.02.50)	7402	70,000	70,000	7,509,000	5,567,000	7,509,000	645,130	645,130		650,820
Salubritate si gestiunea deseurilor (cod 74.02.05.01+74.02.05.02)	740205	70,000	70,000	7,409,000	5,567,000	7,409,000	645,130	645,130		650,820
Colectarea, tratarea si distrugerea deseurilor	74020502	70,000	70,000	7,409,000	5,567,000	7,409,000	645,130	645,130		650,820
Alte servicii în domeniul protectiei mediului	740250			100,000		100,000				
Partea a V-a ACTIUNI ECONOMICE (80.02+81.02+83.02+84.02+87.02)	7902	97,381,000	19,591,000	148,370,000	23,042,000	148,370,000	7,283,582	5,857,394	1,426,188	2,101,983
Actiuni generale economice, comerciale si de munca (cod 80.02.01+80.02.02)	8002			36,347,000		36,347,000				6,006
Actiuni generale economice si comerciale (cod 80.02.01.06+80.02.01.09+80.02.01.10+80.02.01.30)	800201			36,347,000		36,347,000				6,006
Programe de dezvoltare regionala si sociala	80020110			36,347,000		36,347,000				6,006
Transporturi (cod 84.02.03+84.02.04+84.02.06+84.02.50)	8402	97,381,000	19,591,000	112,023,000	23,042,000	112,023,000	7,283,582	5,857,394	1,426,188	2,095,977
Transport rutier (cod 84.02.03.01 la 84.02.03.03)	840203	97,381,000	19,591,000	112,023,000	23,042,000	112,023,000	7,283,582	5,857,394	1,426,188	2,095,977
Drumuri si poduri	84020301	97,381,000	19,591,000	112,023,000	23,042,000	112,023,000	7,283,582	5,857,394	1,426,188	2,095,977
Partea a VII-a REZERVA, EXCEDENT/DEFICIT	9602			-39,231,000	-13,352,000			34,568,594	-34,568,594	
Excedent (98.02.96+98.02.97)	9802			-39,231,000	-13,352,000			34,568,594	-34,568,594	
Excedentul sectiunii de functionare	980296							12,010,586	-12,010,586	
Excedentul sectiunii de dezvoltare	980297			-39,231,000	-13,352,000			22,558,008	-22,558,008	
CHELTUIELILE SECTIUNII DE FUNCTIONARE (cod 50.02+59.02+63.02+70.02+74.02+79.02)	4902			225,647,000	53,204,000	217,332,767	120,871,167	43,150,088	77,721,079	42,381,978
Partea I-a SERVICII PUBLICE GENERALE (cod 51.02+54.02+55.02+56.02)	5002			49,110,000	10,204,000	41,460,251	30,248,347	8,921,390	21,326,957	6,805,172
Autoritati publice si actiuni externe (cod 51.02.01)	5102			34,235,000	8,379,000	34,185,251	28,634,002	7,411,339	21,222,663	5,353,996
Autoritati executive si legislative (cod 51.02.01.03)	510201			34,235,000	8,379,000	34,185,251	28,634,002	7,411,339	21,222,663	5,353,996
Autoritati executive	51020103			34,235,000	8,379,000	34,185,251	28,634,002	7,411,339	21,222,663	5,353,996
Alte servicii publice generale (cod 54.02.05 la 54.02.07+54.02.10+54.02.50)	5402			10,275,000	675,000	2,675,000	625,197	623,171	2,026	625,547
Fond de rezerva bugetara la dispozitia autoritatilor locale	540205			7,600,000						
Servicii publice comunitare de evidenta a persoanelor	540210			2,650,000	671,000	2,650,000	622,000	622,000		622,000

A	B	1	2	3	4	5	6	7	8=6-7	9
Alte servicii publice generale	540250			25,000	4,000	25,000	3,197	1,171	2,026	3,547
Tranzactii privind datoria publica si imprumuturi	5502			4,600,000	1,150,000	4,600,000	989,148	886,880	102,268	825,629
Partea a II-a APARARE, ORDINE PUBLICA SI SIGURANTA NATIONALA (60.02+61.02)	5902			1,910,000	741,000	1,910,000	651,233	308,922	342,311	340,189
Aparare (cod 60.02.02)	6002			600,000	142,000	600,000	445,630	136,512	309,118	163,196
Aparare nationala	600202			600,000	142,000	600,000	445,630	136,512	309,118	163,196
Ordine publica si siguranta nationala (cod 61.02.03+61.02.05+61.02.50)	6102			1,310,000	599,000	1,310,000	205,603	172,410	33,193	176,993
Protectie civila si protectia contra incendiilor (protectie civila nonmilitara)	610205			1,310,000	599,000	1,310,000	205,603	172,410	33,193	176,993
Partea a III-a CHELTUIELI SOCIAL-CULTURALE(cod 65.02+66.02+67.02+68.02)	6302			117,780,000	34,983,000	117,115,516	85,339,788	30,714,165	54,625,623	32,495,510
Invatamant (cod 65.02.03 la 65.02.05+65.02.07+65.02.11+65.02.12+65.02.50)	6502			8,949,000	2,749,000	8,949,000	2,317,415	2,013,535	303,880	2,027,896
Invatamant nedefinit prin nivel (cod 65.02.07.04)	650207			2,505,000	594,000	2,505,000	665,705	361,825	303,880	376,186
Invatamant special	65020704			2,505,000	594,000	2,505,000	665,705	361,825	303,880	376,186
Alte cheltuieli in domeniul invatamantului	650250			6,444,000	2,155,000	6,444,000	1,651,710	1,651,710		1,651,710
Sanatate (cod 66.02.06+66.02.08+66.02.50)	6602			1,583,000	700,000	1,583,000				
Servicii medicale in unitati sanitare cu paturi (cod 66.02.06.01+66.02.06.03)	660206			1,583,000	700,000	1,583,000				
Spitale generale	66020601			1,583,000	700,000	1,583,000				
Cultura, recreere si religie (cod 67.02.03+67.02.05+67.02.06+67.02.50)	6702			27,610,000	6,485,000	27,590,152	8,238,790	6,099,749	2,139,041	6,121,317
Servicii culturale (cod 67.02.03.02 la 67.02.03.08+67.02.03.12+67.02.03.30)	670203			17,887,000	4,456,000	17,868,078	6,308,435	4,169,394	2,139,041	4,190,962
Biblioteci publice comunale, orasenesti, municipale	67020302			3,437,000	911,000	3,418,078	2,902,477	763,436	2,139,041	785,004
Muzee	67020303			3,700,000	890,000	3,700,000	810,917	810,917		810,917
Institutii publice de spectacole si concerte	67020304			10,750,000	2,655,000	10,750,000	2,595,041	2,595,041		2,595,041
Servicii recreative si sportive (cod 67.02.05.01 la 67.02.05.03)	670205			10,000		10,000				
Tineret	67020502			10,000		10,000				
Servicii religioase	670206			9,513,000	2,029,000	9,512,074	1,930,355	1,930,355		1,930,355
Alte servicii in domeniul culturii, recreerii si religiei	670250			200,000		200,000				
Asigurari si asistenta sociala (cod 68.02.04 la 68.02.06 +68.02.10+68.02.11+68.02.12+68.02.15+68.02.50)	6802			79,638,000	25,049,000	78,993,364	74,783,583	22,600,881	52,182,702	24,346,297

A	B	1	2	3	4	5	6	7	8=6-7	9
Asistenta acordata persoanelor in varsta	680204			3,381,000	1,068,000	3,381,000	3,080,676	845,405	2,235,271	908,067
Asistenta sociala in caz de boli si invaliditati (cod 68.02.05.02)	680205			31,524,000	9,524,000	31,491,288	29,028,207	8,637,058	20,391,149	9,553,529
Asistenta sociala in caz de invaliditate	68020502			31,524,000	9,524,000	31,491,288	29,028,207	8,637,058	20,391,149	9,553,529
Asistenta sociala pentru familie si copii	680206			44,733,000	14,457,000	44,121,076	42,674,700	13,118,418	29,556,282	13,894,711
Partea a IV-a SERVICII SI DEZVOLTARE PUBLICA, LOCUINTE, MEDIU SI APE (cod 70.02+74.02)	6902			5,858,000	3,825,000	5,858,000	659,238	659,238		645,130
Locuinte, servicii si dezvoltare publica (cod 70.02.03+70.02.05 la 70.02.07+70.02.50)	7002			106,000	15,000	106,000	14,108	14,108		
Alimentare cu apa si amenajari hidrotehnice (cod 70.02.05.01+70.02.05.02)	700205			106,000	15,000	106,000	14,108	14,108		
Alimentare cu apa	70020501			106,000	15,000	106,000	14,108	14,108		
Protectia mediului (cod 74.02.03+74.02.05+74.02.06+74.02.50)	7402			5,752,000	3,810,000	5,752,000	645,130	645,130	1,426,188	2,095,977
Salubritate si gestiunea deseurilor (cod 74.02.05.01+74.02.05.02)	740205			5,652,000	3,810,000	5,652,000	645,130	645,130		645,130
Colectarea, tratarea si distrugerea deseurilor	74020502			5,652,000	3,810,000	5,652,000	645,130	645,130		645,130
Alte servicii in domeniul protectiei mediului	740250			100,000		100,000				
Partea a V-a ACTIUNI ECONOMICE (80.02+81.02+83.02+84.02+87.02)	7902			50,989,000	3,451,000	50,989,000	3,972,561	2,546,373	1,426,188	2,095,977
Actiuni generale economice, comerciale si de munca (cod 80.02.01)	8002			36,347,000		36,347,000				
Actiuni generale economice si comerciale (cod 80.02.01.06+80.02.01.09+80.02.01.10+80.02.01.30)	800201			36,347,000		36,347,000				
Programe de dezvoltare regionala si sociala	80020110			36,347,000		36,347,000				
Transporturi (cod 84.02.03+84.02.04+84.02.06+84.02.50)	8402			14,642,000	3,451,000	14,642,000	3,972,561	2,546,373	1,426,188	2,095,977
Transport rutier (cod 84.02.03.01 la cod 84.02.03.03)	840203			14,642,000	3,451,000	14,642,000	3,972,561	2,546,373	1,426,188	2,095,977
Drumuri si poduri	84020301			14,642,000	3,451,000	14,642,000	3,972,561	2,546,373	1,426,188	2,095,977
Partea a VII-a REZERVE, EXCEDENT/DEFICIT (98.02-99.02)	9602							12,010,586	-12,010,586	
EXCEDENT (98.02.96)	9802							12,010,586	-12,010,586	
Excedentul sectiunii de functionare	980296							12,010,586	-12,010,586	
CHELTUIELILE SECTIUNII DE DEZVOLTARE (cod 50.02+59.02+63.02+70.02+74.02+79.02)	4902	120,707,000	25,827,000	137,731,000	31,967,000	137,731,000	6,100,333	6,100,317	16	1,928,875
Partea I-a SERVICII PUBLICE GENERALE (cod 51.02+54.02)	5002	4,453,000	1,569,000	6,693,000	1,569,000	6,693,000	467,991	467,991		279,668
Autoritati publice si actiuni externe (cod 51.02.01)	5102	4,453,000	1,569,000	6,603,000	1,569,000	6,603,000	467,991	467,991		279,668
Autoritati executive si legislative (cod 51.02.01.03)	510201	4,453,000	1,569,000	6,603,000	1,569,000	6,603,000	467,991	467,991		279,668

A	B	1	2	3	4	5	6	7	8=6-7	9
Authoritati executive	51020103	4,453,000	1,569,000	6,603,000	1,569,000	6,603,000	467,991	467,991		279,668
Alte servicii publice generale (cod 54.02.05 la 54.02.07+54.02.10+54.02.50)	5402			90,000		90,000				
Alte servicii publice generale	540250			90,000		90,000				
Partea a II-a APARARE, ORDINE PUBLICA SI SIGURANTA NATIONALA (60.02+61.02)	5902	2,180,000	1,890,000	2,610,000	2,105,000	2,610,000				88,857
Aparare (cod 60.02.02)	6002									
Aparare nationala	600202									5,410
Ordine publica si siguranta nationala (cod 61.02.03+61.02.05+61.02.50)	6102	2,180,000	1,890,000	2,610,000	2,105,000	2,610,000				5,410
Protectie civila si protectia contra incendiilor (protectie civila nonmilitara)	610205	2,180,000	1,890,000	2,610,000	2,105,000	2,610,000				83,447
Partea a III-a CHELTUIELI SOCIAL-CULTURALE (cod 65.02+66.02+67.02+68.02)	6302	16,623,000	2,707,000	29,290,000	6,945,000	29,290,000	2,321,321	2,321,305	16	1,548,654
Invatamant (cod 65.02.03 la 65.02.05+65.02.07+65.02.11+65.02.50)	6502			15,000		15,000				269
Invatamant nedefinit prin nivel (cod 65.02.07.04)	650207			15,000		15,000				269
Invatamant special	65020704			15,000		15,000				269
Sanatate (cod 66.02.06+66.02.08+66.02.50)	6602	315,000	315,000	11,967,000	3,853,000	11,967,000	211,173	211,173		325,402
Servicii medicale in unitati sanitare cu paturi (cod 66.02.06.01+66.02.06.03)	660206	315,000	315,000	11,967,000	3,853,000	11,967,000	211,173	211,173		325,402
Spitale generale	66020601	315,000	315,000	11,967,000	3,853,000	11,967,000	211,173	211,173		325,402
Cultura, recreere si religie (cod 67.02.03+67.02.05+67.02.06+67.02.50)	6702	3,216,000	1,220,000	3,231,000	1,220,000	3,231,000	359,449	359,449		19,349
Servicii culturale (cod 67.02.03.02 la 67.02.03.08+67.02.03.12+67.02.03.30)	670203	3,216,000	1,220,000	3,231,000	1,220,000	3,231,000	359,449	359,449		19,349
Biblioteci publice comunale, orasenesti, municipale	67020302	798,000	492,000	813,000	492,000	813,000	359,449	359,449		9,229
Muzee	67020303									10,120
Consolidarea si restaurarea monumentelor istorice	67020312	2,418,000	728,000	2,418,000	728,000	2,418,000				
Asigurari si asistenta sociala (cod 68.02.04 la 68.02.06+68.02.10+68.02.11+68.02.12+68.02.15+68.02.50)	6802	13,092,000	1,172,000	14,077,000	1,872,000	14,077,000	1,750,699	1,750,683	16	1,203,634
Asistenta acordata persoanelor in varsta	680204	8,000,000		8,000,000		8,000,000				4,643
Asistenta sociala in caz de boli si invaliditati (cod 68.02.05.02)	680205			949,000	700,000	949,000	699,720	699,720		24,895
Asistenta sociala in caz de invaliditate	68020502			949,000	700,000	949,000	699,720	699,720		24,895

A	B	1	2	3	4	5	6	7	8=6-7	9
Asistenta sociala pentru familie si copii	680206	5,082,000	1,162,000	5,118,000	1,162,000	5,118,000	1,050,979	1,050,963	16	1,172,970
Alte cheltuieli în domeniul asigurărilor și asistenței sociale (cod 68.02.50.50)	680250	10,000	10,000	10,000	10,000	10,000				1,126
Alte cheltuieli în domeniul asistenței sociale	68025050	10,000	10,000	10,000	10,000	10,000				1,126
Partea a IV-a SERVICII SI DEZVOLTARE PUBLICA, LOCUINTE, MEDIU SI APE (cod 70.02+74.02)	6902	70,000	70,000	1,757,000	1,757,000	1,757,000				5,690
Protecția mediului (cod 74.02.03+74.02.05+74.02.06+74.02.50)	7402	70,000	70,000	1,757,000	1,757,000	1,757,000				5,690
Salubritate și gestiunea deșeurilor (cod 74.02.05.01+74.02.05.02)	740205	70,000	70,000	1,757,000	1,757,000	1,757,000				5,690
Colectarea, tratarea și distrugerea deșeurilor	74020502	70,000	70,000	1,757,000	1,757,000	1,757,000				5,690
Partea a V-a ACTIUNI ECONOMICE (80.02+81.02+83.02+84.02+87.02)	7902	97,381,000	19,591,000	97,381,000	19,591,000	97,381,000	3,311,021	3,311,021		6,006
Actiuni generale economice, comerciale și de muncă (cod 80.02.01+80.02.02)	8002									6,006
Actiuni generale economice și comerciale (cod 80.02.01.06+80.02.01.09+80.02.01.10+80.02.01.30)	800201									6,006
Programe de dezvoltare regională și socială	80020110									6,006
Transporturi (cod 84.02.03+84.02.06+84.02.50)	8402	97,381,000	19,591,000	97,381,000	19,591,000	97,381,000	3,311,021	3,311,021		6,006
Transport rutier (cod 84.02.03.01 la 84.02.03.03)	840203	97,381,000	19,591,000	97,381,000	19,591,000	97,381,000	3,311,021	3,311,021		6,006
Drumuri și poduri	84020301	97,381,000	19,591,000	97,381,000	19,591,000	97,381,000	3,311,021	3,311,021		6,006
Partea a VII-a REZERVA, EXCEDENT/DEFICIT (98.02-99.02)	9602			-39,231,000	-13,352,000					
EXCEDENT (98.02.97)	9802			-39,231,000	-13,352,000					
Excedentul secțiunii de dezvoltare	980297			-39,231,000	-13,352,000					

Nota: Se detaliaza pe structura clasificatiei economice (Anexa 7)

Conducatorul institutiei

MARIUS OPRESCU

Conducatorul compartimentului
financiar-contabil
CONSTANTA DUMITRU



[Handwritten signature]

BUGETUL LOCAL

Anexa 7

CONTUL DE EXECUTIE AL INSTITUTIILOR PUBLICE - CHELTUIELI

la data de 31.03.2022

Cod 21 Capitol 5002 Subcapitol

-lei-

DENUMIREA INDICATORILOR**)	Cod indicator	Credite de angajament			Credite bugetare		Angajamente bugetare	Angajamente legale	Plati efectuate	Angajamente legale de platit	Cheltuieli efective
		Aprobate la finele perioadei de raportare	Trimestriale cumulate	2	Aprobate la finele perioadei de raportare	Trimestriale cumulate					
A	B	1	2	3	4	5	6	7	8=6-7	9	
TOTAL CHELTUIELI(SECTIUNEA DE FUNCTIONARE+SECTIUNEA DE DEZVOLTARE)		120,707,000	25,827,000	363,378,000	85,171,000	355,063,767	126,971,500	49,250,405	77,721,095	44,310,853	
SECTIUNEA DE FUNCTIONARE (cod 01+79+85)				225,647,000	53,204,000	217,332,767	120,871,167	43,150,088	77,721,079	42,381,978	
CHELTUIELI CURENTE (10+20+30+40+50+51SF+55SF+57+59)	01			216,105,000	51,038,000	208,505,000	112,046,653	41,702,849	70,343,804	42,381,978	
TITLUL I CHELTUIELI DE PERSONAL (cod 10.01 la 10.03)	10			83,854,000	26,402,000	83,854,000	83,854,000	24,964,320	58,889,680	24,762,343	
Cheltuieli salariale in bani (cod 10.01.01+10.01.03 la 10.01.08 +10.01.10 la 10.01.16 +10.01.30)	1001			79,656,000	25,334,000	79,656,000	79,656,000	24,389,534	55,266,466	24,185,185	
Salarii de baza	100101			60,906,000	19,039,000	60,906,000	60,906,000	18,374,785	42,531,215	18,463,038	
Sporuri pentru conditii de munca	100105			5,742,000	1,975,000	5,742,000	5,742,000	1,923,957	3,818,043	1,950,425	
Alte sporuri	100106			5,954,000	1,997,000	5,954,000	5,954,000	1,933,093	4,020,907	1,884,916	
Indemnizatii platite unor persoane din afara unitatii	100112			1,200,000	314,000	1,200,000	1,200,000	296,893	903,107	297,980	
Indemnizatii de delegare	100113			13,000	4,000	13,000	13,000	480	12,520	480	
Indemnizatii de hrana	100117			4,265,000	1,414,000	4,265,000	4,265,000	1,332,025	2,932,975	1,344,246	
Alte drepturi salariale in bani	100130			1,576,000	591,000	1,576,000	1,576,000	528,301	1,047,699	244,100	
Cheltuieli salariale in natura (cod 10.02.01 la 10.02.06+10.02.30)	1002			2,394,000	496,000	2,394,000	2,394,000	33,024	2,360,976	33,024	
Transportul la si de la locul de munca	100205			113,000	39,000	113,000	113,000	33,024	79,976	33,024	
Tichete de vacanta	100206			2,281,000	457,000	2,281,000	2,281,000		2,281,000		
Contributii (cod 10.03.01 la 10.03.06)	1003			1,804,000	572,000	1,804,000	1,804,000	541,762	1,262,238	544,134	
Contributia asiguratorie pentru munca	100307			1,804,000	572,000	1,804,000	1,804,000	541,762	1,262,238	544,134	
TITLUL II BUNURI SI SERVICII (cod 20.01 la 20.06+20.09 la	20			76,985,000	10,078,000	76,985,000	17,813,037	7,227,115	10,585,922	8,198,557	

A	B	1	2	3	4	5	6	7	8=6-7	9
20.16+20.18 la 20.25+20.27+20.30)										
Bunuri si servicii (cod 20.01.01 la 20.01.09+20.01.30)	2001			10,458,000	3,497,000	10,458,000	5,707,928	2,413,972	3,293,956	2,822,309
Furnituri de birou	200101			241,500	37,000	241,500	21,984	21,984		95,285
Materiale pentru curatenie	200102			301,500	97,000	301,500	143,510	88,645	54,865	111,436
Incalzit, iluminat si forta motrica	200103			3,357,000	1,500,000	3,357,000	3,357,000	1,432,205	1,924,795	1,533,862
Apa, canal si salubritate	200104			677,000	199,000	677,000	677,000	147,554	529,446	144,859
Carburanti si lubrifianti	200105			522,000	82,000	522,000	77,014	77,014		135,804
Piese de schimb	200106			116,500	29,000	116,500	11,049	11,048	1	15,140
Transport	200107			27,000	11,000	27,000	6,100	6,100		6,100
Posta, telecomunicatii, radio, tv, internet	200108			549,000	150,500	549,000	549,000	121,579	427,421	108,196
Materiale si prestari de servicii cu caracter functional	200109			1,273,000	573,500	1,273,000	215,929	162,180	53,749	214,908
Alte bunuri si servicii pentru intretinere si functionare	200130			3,393,500	818,000	3,393,500	649,342	345,663	303,679	456,719
Reparatii curente	2002			10,248,000	1,208,000	10,248,000	729,768	729,768		729,768
Hrana (cod 20.03.01+20.03.02)	2003			4,000,000	945,000	4,000,000	3,873,387	599,071	3,274,316	904,471
Hrana pentru oameni	200301			4,000,000	945,000	4,000,000	3,873,387	599,071	3,274,316	904,471
Medicamente si materiale sanitare (cod 20.04.01 la 20.04.04)	2004			547,000	153,000	547,000	132,449	46,648	85,801	193,750
Medicamente	200401			220,000	61,000	220,000	41,741	41,741		66,872
Materiale sanitare	200402			318,000	87,000	318,000	90,708	4,907	85,801	125,132
Dezinfectanti	200404			9,000	5,000	9,000				1,746
Bunuri de natura obiectelor de inventar (cod 20.05.01+20.05.03+20.05.30)	2005			1,382,500	247,000	1,382,500	45,835	42,668	3,167	4,436
Uniforme si echipament	200501			57,000	10,000	57,000				769
Lenjerie si accesorii de pat	200503			80,000	17,000	80,000				
Alte obiecte de inventar	200530			1,245,500	220,000	1,245,500	45,835	42,668	3,167	3,667
Deplasari, detasari, transferari (cod 20.06.01+20.06.02)	2006			134,000	38,000	134,000	18,200	18,200		17,840
Deplasari interne, detasari, transferari	200601			134,000	38,000	134,000	18,200	18,200		17,840
Carti, publicatii si materiale documentare	2011			238,000	47,000	238,000	21,199	21,199		8,936
Pregatire profesionala	2013			160,000	21,000	160,000	3,390	3,390		1,790
Protectia muncii	2014			22,000	6,000	22,000	13,495	3,374	10,121	3,374
Comisioane si alte costuri aferente imprumuturilor (cod 20.24.01 la 20.24.02)	2024			100,000	25,000	100,000	315	315		298
Comisioane si alte costuri aferente imprumuturilor interne	202402			100,000	25,000	100,000	315	315		298

A	B	1	2	3	4	5	6	7	8=6-7	9
Alte cheltuieli (cod 20.30.01 la 20.30.04+20.30.06+20.30.07+20.30.09+20.30.30)	2030			49,695,500	3,891,000	49,695,500	7,267,071	3,348,510	3,918,561	3,511,585
Reclama si publicitate	203001			85,000	15,000	85,000	14,955	14,955		16,145
Protocol si reprezentare	203002			175,000	5,000	175,000	1,093	1,093		203
Prime de asigurare non-viata	203003			79,500	28,000	79,500	7,335	7,335		7,335
Fondul Presedintelui/Fondul conducatorului institutiei publice	203007			6,000	2,000	6,000	1,350	1,350		1,350
Alte cheltuieli cu bunuri si servicii	203030			49,350,000	3,841,000	49,350,000	7,242,338	3,323,777	3,918,561	3,486,552
TITLUL III DOBANZI (cod 30.01 la 30.03)	30			4,500,000	1,125,000	4,500,000	988,833	886,565	102,268	825,331
Dobanzi aferente datoriei publice interne (cod 30.01.01+30.01.02)	3001			4,500,000	1,125,000	4,500,000	988,833	886,565	102,268	825,331
Dobanzi aferente datoriei publice interne directe	300101			4,500,000	1,125,000	4,500,000	988,833	886,565	102,268	825,331
TITLUL V FONDURI DE REZERVA (cod 50.04)	50			7,600,000						
Fond de rezerva bugetara la dispozitia autoritatilor locale	5004			7,600,000						
TITLUL VI TRANSFERURI INTRE UNITATI ALE ADMINISTRATIEI PUBLICE (cod 51.01) (cod 51.01)	51			18,683,000	4,916,000	18,683,000	4,027,958	4,027,958		4,027,958
Transferuri curente (cod 51.01.01+51.01.03+51.01.05+51.01.14+51.01.15+51.01.24 +51.01.26 +51.01.31+51.01.39+51.01.46+51.01.49+51.01.60+51.01.61+51.01.64)	5101			18,683,000	4,916,000	18,683,000	4,027,958	4,027,958		4,027,958
Transferuri catre institutii publice	510101			17,100,000	4,216,000	17,100,000	4,027,958	4,027,958		4,027,958
Transferuri din bugetele locale pentru finantarea cheltuielilor curente din domeniul sanatatii	510146			1,583,000	700,000	1,583,000				
TITLUL VII ALTE TRANSFERURI (cod 55.01+ 55.02)	55			5,733,000	3,775,000	5,733,000	659,238	659,238		645,130
Transferuri interne (55.01.18+55.01.63+55.01.65)	5501			5,708,000	3,775,000	5,708,000	659,238	659,238		645,130
Sume reprezentând contributia unitatilor administrativ-teritoriale la Fondul IID	550165			5,708,000	3,775,000	5,708,000	659,238	659,238		645,130
B. Transferuri curente în strainatate (catre organizatii internationale) (cod 55.02.01+55.02.04)	5502			25,000		25,000				
Contributii si cotizatii la organisme internationale	550201			25,000		25,000				
TITLUL IX ASISTENTA SOCIALA (cod 57.02)	57			7,742,000	2,446,000	7,742,000	1,857,306	1,838,254	19,052	1,851,900
Ajutoare sociale (cod 57.02.01 la 57.02.05)	5702			7,742,000	2,446,000	7,742,000	1,857,306	1,838,254	19,052	1,851,900
Ajutoare sociale in numerar	570201			1,287,000	295,000	1,287,000	201,148	182,096	19,052	195,742
Ajutoare sociale in natura	570202			6,455,000	2,151,000	6,455,000	1,656,158	1,656,158		1,656,158
TITLUL XI ALTE CHELTUIELI (cod 59.01+59.02+59.08+59.11+59.12+59.15+59.17+59.20+59.22+59.23)	59			11,008,000	2,296,000	11,008,000	2,846,281	2,099,399	746,882	2,070,759



A	B	1	2	3	4	5	6	7	8=6-7	9
59.25+59.30+59.35)										
Burse	5901			380,000	26,000	380,000				
Sustinerea cultelor	5912			1,400,000		1,400,000				
Contributii la salarizarea personalului neclerical	5915			8,113,000	2,029,000	8,113,000	1,931,281	1,931,281		1,930,355
Actiuni cu caracter stiintific si social-cultural	5922			200,000		200,000				
Sume aferente persoanelor cu handicap neincadrate	5940			915,000	241,000	915,000	915,000	168,118	746,882	140,404
OPERATIUNI FINANCIARE (cod 80+81)	79			9,542,000	2,166,000	9,542,000	9,538,747	2,161,472	7,377,275	
TITLUL XVII RAMBURSARI DE CREDITE (cod 81.01+81.02)	81			9,542,000	2,166,000	9,542,000	9,538,747	2,161,472	7,377,275	
Rambursari de credite interne (cod 81.02.01+81.02.02+81.02.05)	8102			9,542,000	2,166,000	9,542,000	9,538,747	2,161,472	7,377,275	
Rambursari de credite aferente datoriei publice interne locale	810205			9,542,000	2,166,000	9,542,000	9,538,747	2,161,472	7,377,275	
TITLUL XIX PLATI EFECTUATE IN ANII PRECEDENTI SI RECUPERATE IN ANUL CURENT(85.01)	85F					-714,233	-714,233	-714,233		
Plati efectuate in anii precedenti si recuperate in anul curent (cod 85.01.01)	8501F					-714,233	-714,233	-714,233		
Plati efectuate in anii precedenti si recuperate in anul curent in sectiunea de functionare a bugetului local	850101					-714,233	-714,233	-714,233		
SECTIUNEA DE DEZVOLTARE (cod 51+55+56+58+70+81+85)		120,707,000	25,827,000	137,731,000	31,967,000	137,731,000	6,100,333	6,100,317	16	1,928,875
TITLUL VI TRANSFERURI INTRE UNITATI ALE ADMINISTRATIEI PUBLICE (cod 51.02)	51			11,652,000	3,538,000	11,652,000	211,173	211,173		211,173
Transferuri de capital (cod 51.02.12+51.02.28+51.02.29)	5102			11,652,000	3,538,000	11,652,000	211,173	211,173		211,173
Transferuri din bugetele locale pentru finantarea cheltuielilor de capital din domeniul sanatatii	510228			11,652,000	3,538,000	11,652,000	211,173	211,173		211,173
Titlul VIII PROIECTE CU FINANTARE DIN FONDURI EXTERNE NERAMBURSABILE (FEN) POSTADERARE (cod 56.01 la 56.05+cod 56.07+56.08+56.11+56.15 la 56.18 +56.25+56.27+56.28+56.40)	56									203,964
Programe din Fondul European de Dezvoltare Regionala (FEDR) (cod 56.01.01 la 56.01.03)	5601									203,964
Finantarea nationala*)	560101									203,964
TITLUL X Proiecte cu finantare din fonduri externe nerambursabile aferente cadrului financiar 2014-2020 (cod 58.01 la 58.05+58.11+58.12+58.15+58.16+58.30)	58	104,875,000	24,376,000	104,875,000	24,376,000	104,875,000	4,788,099	4,788,083	16	1,260,388

A	B	1	2	3	4	5	6	7	8=6-7	9
Programe din Fondul European de Dezvoltare Regionala (FEDR) (cod 58.01.01 la 58.01.03)	5801	98,254,000	23,126,000	98,254,000	23,126,000	98,254,000	3,740,120	3,740,120		158,546
Finantarea nationala	580101	13,928,000	2,711,000	13,928,000	2,711,000	13,928,000	551,734	551,734		141,146
Finantarea externa nerambursabila	580102	78,592,000	15,015,000	78,592,000	15,015,000	78,592,000	3,126,496	3,126,496		17,400
Cheltuieli neeligibile	580103	5,734,000	5,400,000	5,734,000	5,400,000	5,734,000	61,890	61,890		
Programe din Fondul Social European (FSE) (cod 58.02.01 la 58.02.03)	5802	6,621,000	1,250,000	6,621,000	1,250,000	6,621,000	1,047,979	1,047,963	16	1,101,842
Finantarea nationala	580201	1,017,000	192,000	1,017,000	192,000	1,017,000	161,769	161,767	2	181,568
Finantarea externa nerambursabila	580202	5,604,000	1,058,000	5,604,000	1,058,000	5,604,000	886,210	886,196	14	920,274
CHELTUIELI DE CAPITAL ((cod 71+72+75)	70	15,832,000	1,451,000	21,204,000	4,053,000	21,204,000	1,101,061	1,101,061		253,350
TITLUL XIII ACTIVE NEFINANCIARE (cod 71.01 + 71.03)	71	15,832,000	1,451,000	21,204,000	4,053,000	21,204,000	1,101,061	1,101,061		253,350
Active fixe (cod 71.01.01 la 71.01.03+71.01.30)	7101	15,832,000	1,451,000	21,204,000	4,053,000	21,204,000	1,101,061	1,101,061		253,350
Constructii	710101	15,832,000	1,451,000	15,832,000	1,451,000	15,832,000	401,341	401,341		13,718
Masini, echipamente si mijloace de transport	710102			1,452,000	915,000	1,452,000	699,720	699,720		183,583
Mobilier, aparatura biroutica si alte active corporale	710103			42,000		42,000				51,976
Alte active fixe	710130			3,878,000	1,687,000	3,878,000				4,073
TITLUL VI TRANSFERURI INTRE UNITATI ALE ADMINISTRATIEI PUBLICE (cod 51.01+51.02)	51			30,335,000	8,454,000	30,335,000	4,239,131	4,239,131		4,239,131
TITLUL VII ALTE TRANSFERURI (cod 55.01+55.02)	55			5,733,000	3,775,000	5,733,000	659,238	659,238		645,130
TITLUL XVI RAMBURSARI DE CREDETE	81			9,542,000	2,166,000	9,542,000	9,538,747	2,161,472	7,377,275	
	84					-714,233	-714,233	-714,233		
OPERATIUNI FINANCIARE (cod 81)	79			9,542,000	2,166,000	9,542,000	9,538,747	2,161,472	7,377,275	
A. CHELTUIELILE CURENTE (10+20+30+40+50+51+55+56+58+57+59)	01	104,875,000	24,376,000	332,632,000	78,952,000	325,032,000	117,045,925	46,702,105	70,343,820	44,057,503
TITLUL XIX PLATI EFECTUATE IN ANII PRECEDENTI SI RECUPERATE IN ANUL CURENT (85.01)	85					-714,233	-714,233	-714,233		
Plati efectuate in anii precedenti si recuperate in anul curent (cod 85.01.02+85.01.05)	8501					-714,233	-714,233	-714,233		

Se inscriu denumirea si simbolul capitolelor din bugetul aprobat detaliate pe titluri , articole, alineate, pe structura clasificatiei economice (bugetele locale, bugetul creditelor externe, bugetul creditelor interne, bugetul fondurilor externe nerambursabile - sursa D, institutii finantate integral sau partial din venituri proprii/activitati finantate integral din veniturii proprii)
NOTA: Sumele inscrise in col. 6 "Plati efectuate" cu semnul minus la Titlul 85, art. 85.01 "Plati efectuate din precedenti si recuperate in anul curent", se inscriu si pe col. 4 "Angajamente bugetare" si col. 5 "Angajamente legale" la acelasi cod tot cu semnul minus , astfel incat in col. 7 "Angajamente legale de platit" sa nu fie raportate sume.

Conducatorul institutiei

MARIUS OPRESCU



**Conducatorul compartimentului
financiar-contabil**

CONSTANTA DUMITRU



CONTUL DE EXECUTIE A BUGETULUI CREDITELOR INTERNE- CHELTUIELI

la data de 31.03.2022

Cod 21

Denumirea indicatorilor *)	Cod indicator	Credite de angajament				Credite bugetare		Plati efectuate	Angajamente legale de platit	Cheltuieli efective
		Aprobate la finele perioadei de raportare		Trimestriale cumulate	Trimestriale cumulate	Aprobate la finele perioadei de raportare	Trimestriale cumulate			
		1	2							
A	B	1	2	3	4	5	6	7	8=6-7	9
TOTAL CHELTUIELI (cod 50.07+59.07+63.07+70.07+74.07.79.07)	4907	5,618,000	5,618,000	5,618,000	5,618,000	5,618,000	102,471	102,471		
Partea V-a ACTIUNI ECONOMICE (cod 80.07+81.07+83.07+84.07+ 87.07)	7907	5,618,000	5,618,000	5,618,000	5,618,000	5,618,000	102,471	102,471		
Transporturi (cod 84.07.03+ 84.07.06+84.07.50)	8407	5,618,000	5,618,000	5,618,000	5,618,000	5,618,000	102,471	102,471		
Transport rutier (cod 84.07.03.01 la 84.07.03.03)	840703	5,618,000	5,618,000	5,618,000	5,618,000	5,618,000	102,471	102,471		
Drumuri si poduri	84070301	5,618,000	5,618,000	5,618,000	5,618,000	5,618,000	102,471	102,471		
CHELTUIELILE SECTIUNII DE DEZVOLTARE(cod 50.07+59.07+63.07+70.07+7407+79.07)	4907	5,618,000	5,618,000	5,618,000	5,618,000	5,618,000	102,471	102,471		
Partea V-a ACTIUNI ECONOMICE (cod 80.07+81.07+83.07+84.07+ 87.07)	7907	5,618,000	5,618,000	5,618,000	5,618,000	5,618,000	102,471	102,471		
Transporturi (cod 84.07.03+84.07.06+84.07.50D)	8407	5,618,000	5,618,000	5,618,000	5,618,000	5,618,000	102,471	102,471		
Transport rutier (cod 84.07.03.01 la 84.07.03.03)	840703	5,618,000	5,618,000	5,618,000	5,618,000	5,618,000	102,471	102,471		
Drumuri si poduri	84070301	5,618,000	5,618,000	5,618,000	5,618,000	5,618,000	102,471	102,471		

Nota: Se detaliaza pe structura clasificatiei economice (Anexa 7)

Conducatorul institutiei

MARIUS OPRESCU



Conducatorul compartimentului
financiar-contabil
CONSTANTA DUMITRU

Bugetul împrumuturilor externe și interne

Anexa 7

CONTUL DE EXECUȚIE AL INSTITUȚIILOR PUBLICE - CHELTUIELI

la data de 31.03.2022

Cod 21 Capitol 5007

Subcapitol

-lei-

DENUMIREA INDICATORILOR*)	Cod indicator	Credite de angajament		Credite bugetare		Angajamente bugetare	Angajamente legale	Plati efectuate	Angajamente legale de platit	Cheltuieli efective
		Aprobate la finele perioadei de raportare	Trimestriale cumulate	Aprobate la finele perioadei de raportare	Trimestriale cumulate					
A	B	1	2	3	4	5	6	7	8=6-7	9
TOTAL CHELTUIELI(SECTIUNEA DE FUNCTIONARE+SECTIUNEA DE DEZVOLTARE)		5,618,000	5,618,000	5,618,000	5,618,000	5,618,000	102,471	102,471		
SECTIUNEA DE DEZVOLTARE (cod 51+55+56+58+70+81+85)		5,618,000	5,618,000	5,618,000	5,618,000	5,618,000	102,471	102,471		
TITLUL X Proiecte cu finantare din fonduri externe nerambursabile aferente cadrului financiar 2014-2020 (cod 58.01 la 58.05+58.11+58.12+58.15+58.16+58.30)	58	5,618,000	5,618,000	5,618,000	5,618,000	5,618,000	102,471	102,471		
Programe din Fondul European de Dezvoltare Regionala (FEDR) (cod 58.01.01 la 58.01.03)	5801	5,618,000	5,618,000	5,618,000	5,618,000	5,618,000	102,471	102,471		
Finantarea nationala	580101	843,000	843,000	843,000	843,000	843,000	15,371	15,371		
Finantarea externa nerambursabila	580102	4,775,000	4,775,000	4,775,000	4,775,000	4,775,000	87,100	87,100		
A. CHELTUIELILE CURENTE (10+20+30+40+50+51+55+56+58+57+59)	01	5,618,000	5,618,000	5,618,000	5,618,000	5,618,000	102,471	102,471		

*) Se înscriu denumirea și simbolul capitolelor din bugetul aprobat detaliate pe titluri, articole, alineate, pe structura clasificatiei economice (bugetele locale, bugetul creditelor externe, bugetul fondurilor interne, bugetul fondurilor externe nerambursabile - sursa D, institutii finantate integral sau partial din venituri proprii/activitati finantate integral din venituri proprii) NOTA: Sumele înscrise în col. 6 "Plati efectuate" cu semnul minus la Titlul 85, art. 85.01 "Plati efectuate din precedentii și recuperate în anul curent", se înscriu și pe col. 4 "Angajamente bugetare" și col. 5 "Angajamente legale" la același cod tot cu semnul minus, astfel încât în col. 7 "Angajamente legale de plăți" să nu fie raportate sume.

Conducatorul institutiei

MARIUS OPRESCU



**Conducatorul compartimentului
financiar-contabil
CONSTANTA DUMITRU**

CONTUL DE EXECUTIE AL INSTITUTIILOR PUBLICE - CHELTUIELI

la data de 31.03.2022

Cod 21 Capitol 84070301 Subcapitol

-lei-

DENUMIREA INDICATORILOR*)	Cod indicator	Credite de angajament		Credite bugetare		Angajamente bugetare	Angajamente legale	Plati efectuate	Angajamente legale de platit	Cheltuieli efective
		Aprobate la finele perioadei de raportare	Trimestriale cumulate	Aprobate la finele perioadei de raportare	Trimestriale cumulate					
A	B	1	2	3	4	5	6	7	8=6-7	9
TOTAL CHELTUIELI(SECTIUNEA DE FUNCTIONARE+SECTIUNEA DE DEZVOLTARE)		5,618,000	5,618,000	5,618,000	5,618,000	5,618,000	102,471	102,471	8=6-7	9
SECTIUNEA DE DEZVOLTARE (cod 51+55+56+58+70+81+85)		5,618,000	5,618,000	5,618,000	5,618,000	5,618,000	102,471	102,471		
TITLUL X Proiecte cu finantare din fonduri externe nerambursabile aferente cadrului financiar 2014-2020 (cod 58.01 la 58.05+58.11+58.12+58.15+58.16+58.30)	58	5,618,000	5,618,000	5,618,000	5,618,000	5,618,000	102,471	102,471		
Programe din Fondul European de Dezvoltare Regionala (FEDR) (cod 58.01.01 la 58.01.03)	5801	5,618,000	5,618,000	5,618,000	5,618,000	5,618,000	102,471	102,471		
Finantarea nationala	580101	843,000	843,000	843,000	843,000	843,000	15,371	15,371		
Finantarea externa nerambursabila	580102	4,775,000	4,775,000	4,775,000	4,775,000	4,775,000	87,100	87,100		
A. CHELTUIELILE CURENTE (10+20+30+40+50+51+55+56+58+57+59)	01	5,618,000	5,618,000	5,618,000	5,618,000	5,618,000	102,471	102,471		

*) Se inscriu denumirea si simbolul capitolelor din bugetul aprobat detaliate pe titluri , articole, alineate, pe structura clasificatiei economice (bugetele locale, bugetul creditelor externe, bugetul creditelor interne, bugetul fondurilor externe nerambursabile - sursa D, institutii finantate integral sau partial din venituri proprii/activitati finantate integral din veniturii proprii)
NOTA: Sursele inscrite in col. 6 "Plati efectuate" cu semnul minus la Titlul 85, art. 85.01 "Plati efectuate din precedenti si recuperate in anul curent", se inscriu si pe col. 4 "Angajamente bugetare" si col. 5 "Angajamente legale" la acelasi cod tot cu semnul minus , astfel incat in col. 7 "Angajamente legale de plati" sa nu fie raportate sume.

Conducatorul institutiei

MARIUS OPRESCU



Conducatorul compartimentului

financiar-contabil

CONSTANTA DUMITRU

CONTUL DE EXECUTIE A BUGETULUI FONDURILOR EXTERNE NERAMBURSABILE- CHELTUIELI

la data de 31.03.2022

Cod 21

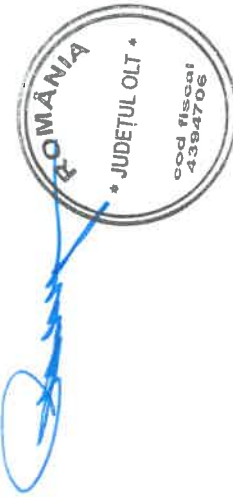
-lei-

Denumirea indicatorilor *)	Cod indicator	Credite de angajament			Credite bugetare		Angajamente bugetare	Angajamente legale	Plati efectuate	Angajamente legale de platit	Cheltuieli efective
		aprobate la finele perioadei de raportare	trimestriale cumulate	aprobate la finele perioadei de raportare	trimestriale cumulate						
A	B	1	2	3	4	5	6	7	8=6-7	9	
TOTAL CHELTUIELI ALE SECTIUNII DE DEZVOLTARE (50.08+59.08+63.08+70.08+74.08+79.08)	4908										65,405
Partea III-a CHELTUIELI SOCIAL-CULTURALE (cod 65.08+66.08+67.08+68.08)	6308										65,405
Asigurari si asistenta sociala (cod 68.08.02+68.08.04 la 68.08.06+68.08.11+68.08.15+68.08.50)	6808										65,405
Asistenta sociala pentru familie si copii	680806										65,405

Nota: Se detaliaza pe structura clasificatiei economice (Anexa 7)

Conducatorul institutiei

MARIUS OPRESCU



Conducatorul compartimentului financiar-contabil
CONSTANTA DUMITRU

Bugetul fondurilor externe nerambursabile

Anexa 7

CONTUL DE EXECUTIE AL INSTITUTIILOR PUBLICE - CHELTUIELI

la data de 31.03.2022

Cod 21 Capitol 5008

Subcapitol

-lei-

DENUMIREA INDICATORILOR*)	Cod indicator	Credite de angajament			Credite bugetare		Angajamente bugetare	Angajamente legale	Plati efectuate	Angajamente legale de platit	Cheltuieli efective
		Aprobate la finele perioadei de raportare	Trimestriale cumulate	Trimestriale cumulate	Aprobate la finele perioadei de raportare	Trimestriale cumulate					
A	B	1	2	3	4	5	6	7	8=6-7	9	
TOTAL CHELTUIELI(SECTIUNEA DE FUNCTIONARE+SECTIUNEA DE DEZVOLTARE)											65,405
SECTIUNEA DE DEZVOLTARE (cod 51+55+56+58+70+81+85)											65,405
Titlul VIII PROIECTE CU FINANTARE DIN FONDURI EXTERNE NERAMBURSABILE (FEN) POSTADERARE (cod 56.01 la 56.05+cod 56.07+56.08+56.11+56.15 la 56.18 +56.25+56.27+56.28+56.40)	56										1,517
Mecanismul financiar norvegian (cod 56.18.01 la 56.18.03)	5618										1,517
Finantarea nationala*)	561801										332
Finantarea externa nerambursabila*)	561802										1,185
CHELTUIELI DE CAPITAL ((cod 71+72+75)	70										63,888
TITLUL XIII ACTIVE NEFINANCIARE (cod 71.01 + 71.03)	71										63,888
Active fixe (cod 71.01.01 la 71.01.03+71.01.30)	7101										63,888
Constructii	710101										63,888
A. CHELTUIELILE CURENTE (10+20+30+40+50+51+55+56+58+57+59)	01										1,517

* Se inscriu denumirea si simbolul capitolelor din bugetul aprobat detaliate pe titluri , articole, alineate, pe structura clasificatiei economice (bugetele locale, bugetul creditelor externe, bugetul creditelor interne, bugetul fondurilor externe nerambursabile - sursa D, institutii finantate integral sau partial din venituri proprii/activitati finantate integral din veniturii proprii) NOTA: Sumele inscrite in col. 6 "Plati efectuate" cu semnul minus la Titlul 85, art. 85.01 "Plati efectuate din precedenti si recuperate in anul curent", se inscriu si pe col. 4 "Angajamente bugetare" si col. 5 "Angajamente legale" la acelasi cod tot cu semnul minus , astfel incat in col. 7 "Angajamente legale de platit" sa nu fie raportate sume.

Conducatorul institutiei

MARIUS OPRESCU



**Conducatorul compartimentului
financiar-contabil**

CONSTANTA DUMITRU

Cod 21 Capitol 680806 Subcapitol

la data de 31.03.2022

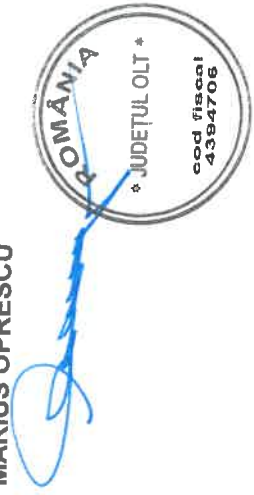
-lei-

DENUMIREA INDICATORILOR ^(*)	Cod indicator	Credite de angajament			Credite bugetare		Angajamente legale	Plati efectuate	Angajamente legale de platit	Cheltuieli efective
		Aprobate la finele perioadei de raportare	Trimestriale cumulate	Aprobate la finele perioadei de raportare	Trimestriale cumulate					
A	B	1	2	3	4	5	6	7	8=6-7	9
TOTAL CHELTUIELI(SECTIUNEA DE FUNCTIONARE+SECTIUNEA DE DEZVOLTARE)										
SECTIUNEA DE DEZVOLTARE (cod 51+55+56+58+70+81+85)										65,405
Titlul VIII PROIECTE CU FINANTARE DIN FONDURI EXTERNE NERAMBURSABILE (FEN) POSTADERARE (cod 56.01 la 56.05+cod 56.07+56.08+56.11+56.15 la 56.18 +56.25+56.27+56.28+56.40)	56									65,405
Mecanismul financiar norvegian (cod 56.18.01 la 56.18.03)	5618									
Finantarea nationala ^(*)	561801									1,517
Finantarea externa nerambursabila ^(*)	561802									332
CHELTUIELI DE CAPITAL ((cod 71+72+75)	70									1,185
TITLUL XIII ACTIVE NEFINANCIARE (cod 71.01 + 71.03)	71									63,888
Active fixe (cod 71.01.01 la 71.01.03+71.01.30)	7101									63,888
Constructii	710101									63,888
A. CHELTUIELILE CURENTE (10+20+30+40+50+51+55+56+58+57+59)	01									1,517

*) Se inscriu denumirea si simbolul capitolelor din bugetul aprobat detaliate pe titluri , articole, alineate, pe structura clasificatiei economice (bugetele locale, bugetul creditelor externe, bugetul creditelor interne, bugetul fondurilor externe nerambursabile - sursa D, institutii finantate integral sau partial din venituri proprii/activitati finantate integral din veniturii proprii) NOTA: Sumele inscrise in col. 6 "Plati efectuate" cu semnul minus la Titlul 85, art. 85.01 "Plati efectuate din precedenti si recuperate in anul curent", se inscriu si pe col. 4 "Angajamente bugetare" si col. 5 "Angajamente legale" la acelasi cod tot cu semnul minus , astfel incat in col. 7 "Angajamente legale de platit" sa nu fie raportate sume.

Conducatorul institutiei

MARIUS OPRESCU



Conducatorul compartimentului

financiar-contabil

CONSTANTA DUMITRU



CONTUL DE EXECUTIE

A BUGETULUI INSTITUTIILOR PUBLICE SI ACTIVITATILOR FINANTATE INTEGRAL SAU PARTIAL DIN VENITURI PROPRII (DE SUBORDONARE LOCALA) -VENITURI

la data de 31.03.2022

Cod 20

Denumirea indicatorilor	Cod indicator	Prevederi bugetare			Drepturi constatate			Incasari realizate	Stingeri pe alte cai decat incasari	Drepturi constatate de incasat
		Aprobate la finele perioadei de raportare	Trimestriale cumulate	Total, din care:	din anii precedenti	din anul curent				
A	B	1	2	3=4+5	4	5	6	7	8=3-6-7	
TOTAL VENITURI (cod 00.02+00.15+00.16+00.17+45.10+48.10)	000110	501,185,000	184,416,000	92,267,756	15,586,193	76,681,563	85,414,732		6,853,024	
I. VENITURI CURENTE (cod 00.03+00.12)	0002	431,750,000	136,862,000	81,395,441	15,586,193	65,809,248	74,542,417		6,853,024	
C. VENITURI NEFISCALE (cod 00.13+00.14)	2900	431,750,000	136,862,000	81,395,441	15,586,193	65,809,248	74,542,417		6,853,024	
C1. VENITURI DIN PROPRIETATE (cod 30.10+31.10)	3000	40,000	10,000	7,036	2,204	4,832	4,742		2,294	
Venituri din proprietate (cod 30.10.05+30.10.08+30.10.09+30.10.50)	3010	40,000	10,000	7,036	2,204	4,832	4,742		2,294	
Venituri din concesiuni si inchirieri (cod 30.10.05.30)	301005	40,000	10,000	7,036	2,204	4,832	4,742		2,294	
Alte venituri din concesiuni si inchirieri de catre institutiile publice	30100530	40,000	10,000	7,036	2,204	4,832	4,742		2,294	
C2. VANZARI DE BUNURI SI SERVICII (cod 33.10+34.10+35.10+36.10+37.10)	3300	431,710,000	136,852,000	81,388,405	15,585,989	65,804,416	74,537,675		6,850,730	
Venituri din prestari de servicii si alte activitati (cod 33.10.05+33.10.08+33.10.09+33.10.13+ 33.10.14+ 33.10.16+33.10.17+33.10.19 la 33.10.21+33.10.30 la 33.10.32+33.10.50)	3310	431,690,000	136,840,000	81,386,223	15,585,989	65,802,234	74,535,493		6,850,730	
Venituri din prestari de servicii	331008	7,720,000	1,992,000	3,119,100	1,586,439	1,532,661	1,421,357		1,697,743	
Venituri din valorificarea produselor obtinute din activitatea proprie sau anexa	331016	50,000	10,000	750		750	750			
Venituri din serbari si spectacole scolare, manifestari culturale, artistice si sportive	331019	60,000	2,000	8,550		8,550	8,550			
Venituri din contractele incheiate cu casele de asigurari sociale de sanatate	331021	366,650,000	111,801,000	68,000,659	13,987,550	54,003,109	62,847,672		5,152,987	
Venituri din contractele incheiate cu directiile de sanatate publica din sume alocate de la bugetul de stat	331030	50,005,000	20,005,000	9,181,102		9,181,102	9,181,102			
Venituri din contractele incheiate cu institutiile de medicina	331032	7,000,000	3,000,000	1,050,000		1,050,000	1,050,000			

-lei-

A	B	1	2	3=4+5	4	5	6	7	8=3-6-7
legala									
Alte venituri din prestari de servicii si alte activitati	331050	205,000	30,000	26,062		26,062	26,062		
Diverse venituri (cod 36.10.04+36.10.32+36.10.50)	3610	10,000	2,000	2,182		2,182	2,182		
Alte venituri	361050	10,000	2,000	2,182		2,182	2,182		
Transferuri voluntare, altele decat subventiile (cod 37.10.01+37.10.03+37.10.04+37.10.50)	3710	10,000	10,000						
Donatii si sponsorizari	371001	10,000	10,000						
Varsaminte din sectiunea de functionare pentru finantarea sectiunii de dezvoltare a bugetului local (cu semnul minus)	371003	-1,613,000	-1,014,000	-264,820		-264,820	-264,820		
Varsaminte din sectiunea de functionare	371004	1,613,000	1,014,000	264,820		264,820	264,820		
III. OPERA?IUNI FINANCIARE (cod 40.10+41.10)	0016			6,633,184		6,633,184	6,633,184		
Încasari din rambursarea împrumuturilor acordate (cod. 40.10.15+40.10.16)	4010			6,633,184		6,633,184	6,633,184		
Sume utilizate din excedentul anului precedent pentru efectuarea de cheltuieli (cod. 40.10.15.01+40.10.15.02)	401015			6,633,184		6,633,184	6,633,184		
Sume utilizate de administratiile locale din excedentul anului precedent pentru sectiunea de functionare	40101501			6,633,184		6,633,184	6,633,184		
IV. SUBVENTIILE (cod 00.18)	4100	30,335,000	8,454,000	4,239,131		4,239,131	4,239,131		
SUBVENTIILE DE LA ALTE NIVELE ALE ADMINISTRATIEI PUBLICE (cod 42.10+43.10)	0018	11,662,000	3,538,000	211,173		211,173	211,173		
Subventii de la alte administratii (cod 43.10.09+43.10.10+43.10.14 la 43.10.17+43.10.19 + 43.10.25 la 43.10.27+43.10.31+43.10.32+43.10.33+43.10.35)	4310	30,335,000	8,454,000	4,239,131		4,239,131	4,239,131		
Subventii pentru institutii publice	431009	17,100,000	4,216,000	4,027,958		4,027,958	4,027,958		
Subventii din bugetele locale pentru finantarea cheltuielilor curente din domeniul sanatatii	431010	1,583,000	700,000						
Subventii din bugetele locale pentru finantarea cheltuielilor de capital in domeniul sanatatii	431014	11,652,000	3,538,000	211,173		211,173	211,173		
Sume primite de la UE/alti donatori în contul platilor efectuate si prefinantari aferente cadrului financiar 2014-2020 (cod 48.10.01 la 48.10.05+48.10.11+48.10.12)	4810	39,100,000	39,100,000						
Fondul European de Dezvoltare Regionala (FEDR) (cod 48.10.01.01 la 48.10.01.03)	481001	37,238,000	37,238,000						
Sume primite în contul platilor efectuate în anul curent	48100101	37,238,000	37,238,000						
Fondul Social European (FSE) (cod 48.10.02.01 la 48.10.02.03)	481002	1,862,000	1,862,000						
Sume primite în contul platilor efectuate în anul curent	48100201	4,000	4,000						
Sume primite în contul platilor efectuate în anii anteriori	48100202	1,858,000	1,858,000						

A	B	1	2	3=4+5	4	5	6	7	8=3-6-7
VENITURILE SECTIUNII DE FUNCTIONARE (cod 00.02+00.16+00.17) - TOTAL	000110	448,820,000	140,784,000	91,791,763	15,586,193	76,205,570	84,938,739		6,853,024
I. VENITURI CURENTE (cod 00.03+00.12)	0002	430,137,000	135,848,000	81,130,621	15,586,193	65,544,428	74,277,597		6,853,024
C. VENITURI NEFISCALE (cod 00.13+00.14)	2900	430,137,000	135,848,000	81,130,621	15,586,193	65,544,428	74,277,597		6,853,024
C1. VENITURI DIN PROPRIETATE (cod 30.10 +31.10)	3000	40,000	10,000	7,036	2,204	4,832	4,742		2,294
Venituri din proprietate (cod 30.10.05+30.10.09+30.10.50)	3010	40,000	10,000	7,036	2,204	4,832	4,742		2,294
Venituri din concesiuni si inchirieri (cod 30.10.05.30)	301005	40,000	10,000	7,036	2,204	4,832	4,742		2,294
Alte venituri din concesiuni si inchirieri de catre institutiile publice	30100530	40,000	10,000	7,036	2,204	4,832	4,742		2,294
C2. VANZARI DE BUNURI SI SERVICII (cod 33.10+34.10+35.10+36.10+37.10)	3300	430,097,000	135,838,000	81,123,585	15,583,989	65,539,596	74,272,655		6,850,730
Venituri din prestari de servicii si alte activitati (cod33.10.05+33.10.08+33.10.09+33.10.13+ 33.10.14 +33.10.16+33.10.17 +33.10.19 la 33.10.21+33.10.30 la 33.10.32+33.10.50)	3310	431,690,000	136,840,000	81,386,223	15,583,989	65,802,234	74,535,493		6,850,730
Venituri din prestari de servicii	331008	7,720,000	1,992,000	3,119,100	1,586,439	1,532,661	1,421,357		1,697,743
Venituri din valorificarea produselor obtinute din activitatea proprie sau anexa	331016	50,000	10,000	750		750	750		
Venituri din serbari si spectacole scolare, manifestari culturale, artistice si sportive	331019	60,000	2,000	8,550		8,550	8,550		
Venituri din contractele incheiate cu casele de asigurari sociale de sanatate	331021	366,650,000	111,801,000	68,000,659	13,997,550	54,003,109	62,847,672		5,152,987
Venituri din contractele incheiate cu directiile de sanatate publica din sume alocate de la bugetul de stat	331030	50,005,000	20,005,000	9,181,102		9,181,102	9,181,102		
Venituri din contractele incheiate cu institutiile de medicina legala	331032	7,000,000	3,000,000	1,050,000		1,050,000	1,050,000		
Alte venituri din prestari de servicii si alte activitati	331050	205,000	30,000	26,062		26,062	26,062		
Diverse venituri (cod 36.10.04+36.10.32+36.10.50)	3610	10,000	2,000	2,182		2,182	2,182		
Alte venituri	361050	10,000	2,000	2,182		2,182	2,182		
Transferuri voluntare, altele decât subventiile (cod 37.10.01+37.10.03+37.10.50)	3710	-1,603,000	-1,004,000	-264,820		-264,820	-264,820		
Donatii si sponsorizari	371001	10,000	10,000						
Varsaminte din sectiunea de functionare pentru finantarea sectiunii de dezvoltare a bugetului local (cu semnul minus)	371003	-1,613,000	-1,014,000	-264,820		-264,820	-264,820		
III.OPERATIUNI FINANCIARE (cod 40.10+41.10)	0016			6,633,184		6,633,184	6,633,184		
Încasari din rambursarea împrumuturilor acordate (cod. 40.10.15)	4010			6,633,184		6,633,184	6,633,184		

A	B	1	2	3=4+5	4	5	6	7	8=3-6-7
Sume utilizate din excedentul anului precedent pentru efectuarea de cheltuieli (cod. 40.10.15.01)	401015			6,633,184		6,633,184	6,633,184		
Sume utilizate de administratiile locale din excedentul anului precedent pentru sectiunea de functionare	40101501			6,633,184		6,633,184	6,633,184		
IV. SUBVENTII (cod 00.18)	4100	18,683,000	4,916,000	4,027,958		4,027,958	4,027,958		
SUBVENTII DE LA ALTE NIVELE ALE ADMINISTRATIEI PUBLICE (cod 42.10+43.10)	0018	18,683,000	4,916,000	4,027,958		4,027,958	4,027,958		
Subventii de la alte administratii (cod 43.10.09+43.10.10 +43.10.15+43.10.33+43.10.35)	4310	18,683,000	4,916,000	4,027,958		4,027,958	4,027,958		
Subventii pentru institutii publice	431009	17,100,000	4,216,000	4,027,958		4,027,958	4,027,958		
Subventii din bugetele locale pentru finantarea cheltuielilor curente din domeniul sanatatii	431010	1,583,000	700,000						
VENITURILE SECTIUNII DE DEZVOLTARE (cod 00.02+00.15+00.16+00.17+45.10+48.10) - TOTAL	000110	52,365,000	43,652,000	475,993		475,993	475,993		
I. VENITURI CURENTE (cod 00.12)	0002	1,613,000	1,014,000	264,820		264,820	264,820		
C. VENITURI NEFISCALE (cod 00.14)	2900	1,613,000	1,014,000	264,820		264,820	264,820		
C2. VANZARI DE BUNURI SI SERVICII (cod 36.10+37.10)	3300	1,613,000	1,014,000	264,820		264,820	264,820		
Transferuri voluntare, altele decât subventiile (cod 37.10.04)	3710	1,613,000	1,014,000	264,820		264,820	264,820		
Varsaminte din sectiunea de functionare	371004	1,613,000	1,014,000	264,820		264,820	264,820		
IV. SUBVENTII (cod 00.18)	4100	11,652,000	3,538,000	211,173		211,173	211,173		
SUBVENTII DE LA ALTE NIVELE ALE ADMINISTRATIEI PUBLICE (cod 42.10+43.10)	0018	11,652,000	3,538,000	211,173		211,173	211,173		
Subventii de la alte administratii (cod 43.10.14+43.10.16+43.10.17+43.10.19 + 43.10.25 la 43.10.27+43.10.31+43.10.32+43.10.35)	4310	11,652,000	3,538,000	211,173		211,173	211,173		
Subventii din bugetele locale pentru finantarea cheltuielilor de capital in domeniul sanatatii	431014	11,652,000	3,538,000	211,173		211,173	211,173		
Sume primite de la UE/alti donatori în contul platilor efectuate si prefinantari aferente cadrului financiar 2014-2020 (cod 48.10.01 la 48.10.05+48.10.11+48.10.12)	4810	39,100,000	39,100,000						
Fondul European de Dezvoltare Regionala(FEDR) (cod 48.10.01.01 la 48.10.01.03)	481001	37,238,000	37,238,000						
Sume primite în contul platilor efectuate în anul curent	48100101	37,238,000	37,238,000						
Fondul Social European (FSE) (cod 48.10.02.01 la 48.10.02.03)	481002	1,862,000	1,862,000						
Sume primite în contul platilor efectuate în anul curent	48100201	4,000	4,000						
Sume primite în contul platilor efectuate în anii anteriori	48100202	1,858,000	1,858,000						

Conducatorul institutiei

MARIUS OPRESCU



Conducatorul compartimentului
financiar-contabil
CONSTANTA DUMITRU

Anexa 11

CONTUL DE EXECUTIE
A BUGETULUI INSTITUTIILOR PUBLICE SI ACTIVITATILOR FINANTATE INTEGRAL SAU PARTIAL DIN VENITURI PROPRII (DE SUBORDONARE LOCALA) -CHELTUIELI

la data de 31.03.2022

Cod 21

Denumirea indicatorilor *)	Cod indicator	Credite de angajament			Credite bugetare		Angajamente bugetare	Angajamente legale	Plati efectuate	Angajamente legale de platit	Cheltuieli efective
		Aprobate la finele perioadei de raportare	Trimestriale cumulate	2	Aprobate la finele perioadei de raportare	Trimestriale cumulate					
A	B	1	2	3	4	5	6	7	8=6-7	9	
TOTAL CHELTUIELI - SECTIUNEA DE FUNCTIONARE + SECTIUNEA DE DEZVOLTARE (cod 50.10+59.10+63.10+70.10+74.10+79.10)	4910	47,819,000	40,987,000	509,303,000	192,534,000	507,254,458	358,576,486	80,261,722	278,314,764	77,380,871	
Partea I-a SERVICII PUBLICE GENERALE (cod 54.10+55.10)	5010			2,660,000	673,000	2,647,684	2,393,169	591,913	1,801,256	615,457	
Alte servicii publice generale (cod 54.10.10+54.10.50)	5410			2,660,000	673,000	2,647,684	2,393,169	591,913	1,801,256	615,457	
Servicii publice comunitare de evidenta a persoanelor	541010			2,660,000	673,000	2,647,684	2,393,169	591,913	1,801,256	615,457	
Partea II-a APARARE, ORDINE PUBLICA SI SIGURANTA NATIONALA (cod 61.10)	5910			6,517,000	2,289,000	6,517,000	4,547,740	1,155,896	3,391,844	1,179,703	
Ordine publica si siguranta nationala (cod 61.10.03+61.10.05+61.10.50)	6110			6,517,000	2,289,000	6,517,000	4,547,740	1,155,896	3,391,844	1,179,703	
Alte cheltuieli in domeniul ordinii publice si sigurantei nationale	611050			6,517,000	2,289,000	6,517,000	4,547,740	1,155,896	3,391,844	1,179,703	
Partea III-a CHELTUIELI SOCIAL-CULTURALE (cod 65.10+66.10+67.10+68.10)	6310	47,819,000	40,987,000	500,126,000	189,572,000	498,089,774	351,635,577	78,513,913	273,121,664	75,585,711	
Invatamant (cod 65.10.03 la 65.10.05+65.10.07+65.10.11+65.10.50)	6510			9,000	9,000	9,000					
Invatamant nedefinit prin nivel (cod 65.10.07.04)	651007			9,000	9,000	9,000					
Invatamant special	65100704			9,000	9,000	9,000					
Sanatate (66.10.06+66.10.08+66.10.50)	6610	47,819,000	40,987,000	485,402,000	185,986,000	483,365,774	339,135,922	75,097,529	264,038,393	72,180,949	
Servicii medicale in unitati sanitare cu paturi (cod 66.10.06.01+66.10.06.03)	661006	47,819,000	40,987,000	485,402,000	185,986,000	483,365,774	339,135,922	75,097,529	264,038,393	72,180,949	
Spitale generale	66100601	47,819,000	40,987,000	485,402,000	185,986,000	483,365,774	339,135,922	75,097,529	264,038,393	72,180,949	
Cultura, recreere si religie (cod 67.10.03+67.10.05+67.10.50)	6710			14,715,000	3,577,000	14,715,000	12,499,655	3,416,384	9,083,271	3,404,762	


A	B	1	2	3	4	5	6	7	8=6-7	9
Servicii culturale (cod 67.10.03.03 la 67.10.03.07+67.10.03.09 la 67.10.03.11+67.10.03.15+67.10.03.30)	671003			14,715,000	3,577,000	14,715,000	12,499,655	3,416,384	9,083,271	3,404,762
Muzee	67100303									
Institutiile publice de spectacole si concerte	67100304			3,765,000	900,000	3,765,000	3,052,361	814,846	2,237,515	812,168
Partea a VII-a REZERVA, EXCEDENT/DEFICIT	9610			10,950,000	2,677,000	10,950,000	9,447,294	2,601,538	6,845,756	2,592,594
EXCEDENT (98.10.96+98.10.97)	9810			-8,118,000	-8,118,000			5,153,010	-5,153,010	
Excedentul sectiunii de functionare	981096			-8,118,000	-8,118,000			5,153,010	-5,153,010	
CHELTUIELILE SECTIUNII DE FUNCTIONARE (cod 50.10+59.10+63.10+70.10+74.10+79.10)	4910			456,938,000	148,882,000	454,889,458	358,100,493	79,785,729	278,314,764	75,809,982
Partea I-a SERVICIIL PUBLICE GENERALE (cod 51.10+54.10+55.10)	5010			2,660,000	673,000	2,647,684	2,393,169	591,913	1,801,256	615,457
Alte servicii publice generale (cod 54.10.10+54.10.50)	5410			2,660,000	673,000	2,647,684	2,393,169	591,913	1,801,256	615,457
Servicii publice comunitare de evidenta a persoanelor	541010			2,660,000	673,000	2,647,684	2,393,169	591,913	1,801,256	615,457
Partea II-a APARARE, ORDINE PUBLICA SI SIGURANTA NATIONALA (cod 61.10)	5910			6,487,000	2,289,000	6,487,000	4,547,740	1,155,896	3,391,844	1,179,703
Ordine publica si siguranta nationala (cod 61.10.03+61.10.05+61.10.50)	6110			6,487,000	2,289,000	6,487,000	4,547,740	1,155,896	3,391,844	1,179,703
Alte cheltuieli in domeniul ordinii publice si sigurantei nationale	611050			6,487,000	2,289,000	6,487,000	4,547,740	1,155,896	3,391,844	1,179,703
Partea III-a CHELTUIELI SOCIAL-CULTURALE (cod 65.10+66.10+67.10+68.10)	6310			447,791,000	145,920,000	445,754,774	351,159,584	78,037,920	273,121,664	74,014,822
Invatamant (cod 65.10.03 la 65.10.05+65.10.07+65.10.11+65.10.50)	6510			9,000	9,000	9,000				
Invatamant nedefinitibil prin nivel (cod 65.10.07.04)	651007			9,000	9,000	9,000				
Invatamant special	65100704			9,000	9,000	9,000				
Sanatate (66.10.06+66.10.08+66.10.50)	6610			433,067,000	142,334,000	431,030,774	338,659,929	74,621,536	284,038,393	70,649,326
Servicii medicale in unitati cu paturi (cod 66.10.06.01+66.10.06.03)	661006			433,067,000	142,334,000	431,030,774	338,659,929	74,621,536	284,038,393	70,649,326
Spitalele generale	66100601			433,067,000	142,334,000	431,030,774	338,659,929	74,621,536	284,038,393	70,649,326
Cultura, recreere si religie (cod 67.10.03+67.10.05+67.10.50)	6710			14,715,000	3,577,000	14,715,000	12,499,655	3,416,384	9,083,271	3,365,496
Servicii culturale (cod 67.10.03.03 la 67.10.03.07+67.10.03.09 la 67.10.03.11+67.10.03.15+67.10.03.30)	671003			14,715,000	3,577,000	14,715,000	12,499,655	3,416,384	9,083,271	3,365,496
Muzee	67100303			3,765,000	900,000	3,765,000	3,052,361	814,846	2,237,515	799,132
Institutiile publice de spectacole si concerte	67100304			10,950,000	2,677,000	10,950,000	9,447,294	2,601,538	6,845,756	2,566,364
Partea a VII-a REZERVA, EXCEDENT/DEFICIT	9610			-8,118,000	-8,118,000			5,153,010	-5,153,010	

A	B	1	2	3	4	5	6	7	8=6-7	9
EXCEDENT (98.10.96)	9810			-8,118,000	-8,118,000			5,153,010	-5,153,010	
Excedentul sectiunii de functionare	981096			-8,118,000	-8,118,000			5,153,010	-5,153,010	
CHELTUIELILE SECTIUNII DE DEZVOLTARE (cod 50.10+59.10+63.10+70.10+74.10+79.10)	4910	47,819,000	40,987,000	52,365,000	43,652,000	52,365,000	475,993	475,993		1,570,889
Partea II-a APARARE, ORDINE PUBLICA SI SIGURANTA NATIONALA (cod 61.10)	5910			30,000		30,000				
Ordine publica si siguranta nationala (cod 61.10.03+61.10.05+61.10.50)	6110			30,000		30,000				
Alte cheltuieli in domeniul ordinii publice si sigurantei nationale	611050			30,000		30,000				
Partea III-a CHELTUIELI SOCIAL-CULTURALE (cod 65.10+66.10+67.10+68.10)	6310	47,819,000	40,987,000	52,335,000	43,652,000	52,335,000	475,993	475,993		1,570,889
Sanatate (66.10.06+66.10.08+66.10.50)	6610	47,819,000	40,987,000	52,335,000	43,652,000	52,335,000	475,993	475,993		1,531,623
Servicii medicale in unitati cu paturi (cod 66.10.06.01+66.10.06.03)	661006	47,819,000	40,987,000	52,335,000	43,652,000	52,335,000	475,993	475,993		1,531,623
Spitale generale	66100601	47,819,000	40,987,000	52,335,000	43,652,000	52,335,000	475,993	475,993		1,531,623
Cultura, recreere si religie (cod 67.10.03+67.10.05+67.10.50)	6710									
Servicii culturale (cod 67.10.03.03 la 67.10.03.07+67.10.03.09 la 67.10.03.11+67.10.03.15+67.10.03.30)	671003									39,266
Muzee	67100303									39,266
Institutii publice de spectacole si concerte	67100304									13,036
										26,230

Nota: Se detaliaza pe structura clasificatiei economice (Anexa 7)

Conducatorul institutiei

MARIUS OPRESCU



Conducatorul compartimentului
financiar-contabil
CONSTANTA DUMITRU

(Signature)

(Signature)

Bugetul inst. publ. finant. din venit. prop.

Anexa 7

CONTUL DE EXECUTIE AL INSTITUTIILOR PUBLICE - CHELTUIELI

la data de 31.03.2022

Cod 21 Capitol 5010 Subcapitol

-lei-

DENUMIREA INDICATORILOR*)	Cod indicator	Credite de angajament			Credite bugetare		Angajamente bugetare	Angajamente legale	Plati efectuate	Angajamente legale de platit	Cheltuieli efective
		Aprobate la finele perioadei de raportare	Trimestriale cumulate	2	3	4					
	A	B	1	2	3	4	5	6	7	8=6-7	9
TOTAL CHELTUIELI(SECTIUNEA DE FUNCTIONARE+SECTIUNEA DE DEZVOLTARE)			47,819,000	40,987,000	509,303,000	192,534,000	507,254,458	358,576,486	80,261,722	278,314,764	77,380,871
SECTIUNEA DE FUNCTIONARE (cod 01+79+85)					456,938,000	148,882,000	454,889,458	358,100,493	79,785,729	278,314,764	75,809,982
CHELTUIELI CURENTE (10+20+30+40+50+51SF.+55SF.+57+59)	01				456,938,000	148,882,000	456,938,000	360,149,035	81,834,271	278,314,764	75,809,982
TITLUL I CHELTUIELI DE PERSONAL (cod 10.01 la10.03)	10		322,315,000	96,097,000	322,315,000	96,097,000	322,315,000	322,315,000	62,621,262	259,693,738	56,362,054
Cheltuieli salariale in bani (cod 10.01.01+10.01.03 la 10.01.08 +10.01.10 la 10.01.16 +10.01.30)	1001		308,009,000	89,148,000	308,009,000	89,148,000	308,009,000	308,009,000	60,821,638	247,187,362	55,054,582
Salarii de baza	100101		214,811,000	57,766,000	214,811,000	57,766,000	214,811,000	214,811,000	43,087,591	171,723,409	40,060,536
Sporuri pentru conditii de munca	100105		49,159,000	15,038,000	49,159,000	15,038,000	49,159,000	49,159,000	9,644,598	39,514,402	7,942,864
Alte sporuri	100106		17,252,000	5,563,000	17,252,000	5,563,000	17,252,000	17,252,000	3,726,005	13,525,995	2,728,729
Fond pentru posturi ocupate prin cumul	100110		532,000	208,000	532,000	208,000	532,000	532,000	32,096	499,904	32,239
Fond aferent platii cu ora	100111		8,200,000	3,050,000	8,200,000	3,050,000	8,200,000	8,200,000	1,399,971	6,800,029	1,389,475
Indemnizatii platite unor persoane din afara unitatii	100112		80,000	17,000	80,000	17,000	80,000	80,000	11,816	68,184	4,969
Indemnizatii de delegare	100113		7,000	3,000	7,000	3,000	7,000	7,000	320	6,680	320
Indemnizatii de hrana	100117		9,668,000	3,411,000	9,668,000	3,411,000	9,668,000	9,668,000	1,790,924	7,877,076	1,798,993
Stimulenti de risc	100129										-18
Alte drepturi salariale in bani	100130		8,300,000	4,092,000	8,300,000	4,092,000	8,300,000	8,300,000	1,128,317	7,171,683	1,096,485
Cheltuieli salariale in natura (cod 10.02.01 la 10.02.06+10.02.30)	1002		5,771,000	3,491,000	5,771,000	3,491,000	5,771,000	5,771,000		5,771,000	
Tichete de vacanta	100206		5,771,000	3,491,000	5,771,000	3,491,000	5,771,000	5,771,000		5,771,000	
Contributii (cod 10.03.01 la 10.03.06)	1003		8,535,000	3,458,000	8,535,000	3,458,000	8,535,000	8,535,000	1,799,624	6,735,376	1,307,472

A	B	1	2	3	4	5	6	7	8=6-7	9
Contributii de asigurari sociale de stat	100301			500,000	200,000	500,000	500,000	40,424	459,576	39,316
Contributia asiguratorie pentru munca	100307			8,035,000	3,258,000	8,035,000	8,035,000	1,759,200	6,275,800	1,268,156
TITLUL II BUNURI SI SERVICII (cod 20.01 la 20.06+20.09 la 20.16+20.18 la 20.25+20.27+20.30)	20			132,966,000	52,345,000	132,966,000	36,177,035	19,175,286	17,001,749	19,232,690
Bunuri si servicii (cod 20.01.01 la 20.01.09+20.01.30)	2001			36,336,000	11,673,000	36,336,000	16,960,002	6,910,862	10,049,140	6,917,861
Furnituri de birou	200101			708,000	229,000	708,000	121,226	48,812	72,414	87,254
Materiale pentru curatenie	200102			1,217,000	545,000	1,217,000	254,776	219,892	34,884	235,203
Incalzit, iluminat si forta motrica	200103			6,765,000	2,261,000	6,765,000	6,765,000	1,891,664	4,873,336	2,156,537
Apa, canal si salubritate	200104			2,478,000	724,000	2,478,000	2,478,000	416,563	2,061,437	243,385
Carburanti si lubrifianti	200105			475,000	140,000	475,000	69,148	69,148		74,856
Piese de schimb	200106			3,090,000	1,026,000	3,090,000	266,129	67,819	198,310	81,646
Transport	200107			800,000	300,000	800,000	187,349	176,253	11,096	118,050
Posta, telecomunicatii, radio, tv, internet	200108			1,210,000	558,000	1,210,000	1,210,000	221,712	988,288	221,695
Materiale si prestari de servicii cu caracter functional	200109			1,456,000	481,000	1,456,000	285,631	184,117	101,514	207,512
Alte bunuri si servicii pentru intretinere si functionare	200130			18,137,000	5,409,000	18,137,000	5,322,743	3,614,882	1,707,861	3,491,723
Reparatii curente	2002			3,505,000	1,479,000	3,505,000	135,227	109,394	25,833	86,537
Hrana (cod 20.03.01+20.03.02)	2003			3,770,000	1,690,000	3,770,000	1,252,241	684,175	568,066	581,497
Hrana pentru oameni	200301			3,770,000	1,690,000	3,770,000	1,252,241	684,175	568,066	581,497
Medicamente si materiale sanitare (cod 20.04.01 la 20.04.04)	2004			75,360,000	31,919,000	75,360,000	16,476,524	10,397,907	6,078,617	11,012,707
Medicamente	200401			32,291,000	10,450,000	32,291,000	9,704,610	6,592,035	3,112,575	6,593,611
Materiale sanitare	200402			20,045,000	10,010,000	20,045,000	2,837,633	2,083,090	754,543	1,893,884
Reactivi	200403			19,934,000	9,934,000	19,934,000	3,424,615	1,312,438	2,112,177	2,182,557
Dezinfectanti	200404			3,090,000	1,525,000	3,090,000	509,666	410,344	99,322	342,655
Bunuri de natura obiectelor de inventar (cod 20.05.01+20.05.03+20.05.30)	2005			3,205,000	976,000	3,205,000	606,439	407,284	199,155	
Uniforme si echipament	200501			264,000	76,000	264,000				
Lenjerie si accesorii de pat	200503			270,000	120,000	270,000	187,105	99,187	87,918	
Alte obiecte de inventar	200530			2,671,000	780,000	2,671,000	419,334	308,097	111,237	
Deplasari, detasari, transferari (cod 20.06.01+20.06.02)	2006			98,000	24,000	98,000	2,437	2,437		2,437
Deplasari interne, detasari, transferari	200601			98,000	24,000	98,000	2,437	2,437		2,437
Materiale de laborator	2009			1,700,000	500,000	1,700,000	129,709	92,158	37,551	68,125
Carti, publicatii si materiale documentare	2011			263,000	125,000	263,000	21,503	12,263	9,240	21,598

A	B	1	2	3	4	5	6	7	8=6-7	9
Pregătire profesionala	2013			424,000	110,000	424,000	6,632	6,632		20,195
Protectia muncii	2014			1,112,000	416,000	1,112,000	107,984	73,837	34,147	54,575
Cheltuieli judiciare si extrajudiciare derivate din actiuni in reprezentarea intereselor statului, potrivit dispozitiilor legale	2025			1,000	1,000	1,000				
Alte cheltuieli (cod 20.30.01 la 20.30.04+20.30.06+20.30.07+20.30.09+20.30.30)	2030			7,192,000	3,432,000	7,192,000	478,337	478,337		467,158
Reclama si publicitate	203001			8,000	4,000	8,000				
Prime de asigurare non-viata	203003			13,000	7,000	13,000				
Alte cheltuieli cu bunuri si servicii	203030			7,171,000	3,421,000	7,171,000	478,337	478,337		467,158
TITLUL XI ALTE CHELTUIELI (cod 59.01+59.02+59.08+59.11+59.12+59.15+59.17+59.20+59.22+59.25+59.30+59.35)	59			1,657,000	440,000	1,657,000	1,657,000	37,723	1,619,277	215,238
Sume aferente persoanelor cu handicap neincadrate	5940			1,657,000	440,000	1,657,000	1,657,000	37,723	1,619,277	215,238
TITLUL XIX PLATI EFECTUATE IN ANII PRECEDENTI SI RECUPERATE IN ANUL CURENT(85.01)	85F					-2,048,542	-2,048,542	-2,048,542		
Plati efectuate in anii precedenti si recuperate in anul curent (cod 85.01.01)	8501F					-2,048,542	-2,048,542	-2,048,542		
Plati efectuate in anii precedenti si recuperate in anul curent in sectiunea de functionare a bugetului local	850101					-2,048,542	-2,048,542	-2,048,542		
SECTIUNEA DE DEZVOLTARE (cod 51+55+56+58+70+81+85)		47,819,000	40,987,000	52,365,000	43,652,000	52,365,000	475,993	475,993		1,570,889
TITLUL X Proiecte cu finantare din fonduri externe nerambursabile aferente cadrului financiar 2014-2020 (cod 58.01 la 58.05+58.11+58.12+58.15+58.16+58.30)	58	39,100,000	39,100,000	39,100,000	39,100,000	39,100,000				21,601
Programe din Fondul European de Dezvoltare Regionala (FEDR) (cod 58.01.01 la 58.01.03)	5801	37,238,000	37,238,000	37,238,000	37,238,000	37,238,000				
Finantarea externa nerambursabila	580102	37,238,000	37,238,000	37,238,000	37,238,000	37,238,000				
Programe din Fondul Social European (FSE) (cod 58.02.01 la 58.02.03)	5802	1,862,000	1,862,000	1,862,000	1,862,000	1,862,000				21,601
Finantarea nationala	580201	1,000	1,000	1,000	1,000	1,000				3,362
Finantarea externa nerambursabila	580202	1,861,000	1,861,000	1,861,000	1,861,000	1,861,000				18,239
CHELTUIELI DE CAPITAL ((cod 71+72+75)	70	8,719,000	1,887,000	13,265,000	4,552,000	13,265,000	475,993	475,993		1,549,288
TITLUL XIII ACTIVE NEFINANCIARE (cod 71.01 + 71.03)	71	8,719,000	1,887,000	13,265,000	4,552,000	13,265,000	475,993	475,993		1,549,288
Active fixe (cod 71.01.01 la 71.01.03+71.01.30)	7101	8,719,000	1,887,000	13,265,000	4,552,000	13,265,000	475,993	475,993		1,549,288

A	B	1	2	3	4	5	6	7	8=6-7	9
Constructii	710101	8,719,000	1,887,000	8,719,000	1,887,000	8,719,000	142,663	142,663		69,180
Masini, echipamente si mijloace de transport	710102			3,012,000	1,810,000	3,012,000	241,889	241,889		1,422,234
Mobilier, aparatura birotica si alte active corporale	710103			428,000	123,000	428,000	68,510	68,510		42,868
Alte active fixe	710130			1,106,000	732,000	1,106,000	22,931	22,931		15,006
A. CHELTUIELILE CURENTE (10+20+30+40+50+51+55+56+58+57+59)	84					-2,048,542	-2,048,542	-2,048,542		
TITLUL XIX PLATI EFECTUATE IN ANII PRECEDENTI SI RECUPERATE IN ANUL CURENT (85.01)	85	39,100,000	39,100,000	496,038,000	187,982,000	496,038,000	360,149,035	81,834,271	278,314,764	75,831,583
Plati efectuate in anii precedenti si recuperate in anul curent (cod 85.01.02+85.01.05)	8501					-2,048,542	-2,048,542	-2,048,542		

* Se inscriu denumirea si simbolul capitolelor din bugetul aprobat detaliate pe titluri , articole, alineate, pe structura clasificatiei economice (bugetele locale, bugetul creditelor externe, bugetul creditelor interne, bugetul fondurilor externe nerambursabile - sursa D, institutii finantate integral sau partial din venituri proprii/activitati finantate integral din venituri proprii)

NOTA: Sumele inscise in col. 6 "Plati efectuate" cu semnul minus la Titlul 85, art. 85.01 "Plati efectuate din precedenti si recuperate in anul curent", se inscriu si pe col. 4 "Angajamente bugetare" si col. 5 "Angajamente legale" la acelasi cod tot cu semnul minus , astfel incat in col. 7 "Angajamente legale de plati" sa nu fie raportate sume.

Conducatorul institutiei

MARIUS OPRESCU



Conducatorul compartimentului
financiar-contabil
CONSTANTA DUMITRU