

CONSILIUL JUDETEAN OLT  
RELATII CU PUBLICUL

## BILANT

incheiat la 30.06.2022

- lei -

Nr. rand	Denumirea indicatorilor	Cod	Sold la:	
			inceputul anului	sfarsitul perioadei
A	B	C	1	2
	ACTIVE	01		
	ACTIVE NECURENTE	02		
	Active fixe necorporale (ct.2030000+2050000+2060000+2080100+2080200+ 2330000-2800300-2800500-2800800-2800801-2800809-2900400-2 900500-2900800-2900801-2900809-2930100*)	03	390600	424795
	Instalatii tehnice, mijloace de transport, animale, plantatii, mobilier, aparatura birotica si alte active corporale (ct.2130100+2130200+2130300+2130400+2140000+ 2310000-2810301-2810302-2810303-2810304-2810400-2910301-2 910302-2910303-2910304-2910400-2930200*)	04	48773651	55505062
	Terenuri si cladiri (cct. 2110100+2110200+2120101+2120102+2120201+2120301+ 2120401+2120501+2120601+2120901+2310000-2810100-2810201 -2810202-2810203-2810204-2810205-2810206-2810207-2810208- 2910100-2910201-2910202-2910203-2910204-2910205-2910206-2 910207-2910208-2930200)	05	967167266	988455135
	Alte active nefinanciare (ct.2150000)	06		
	Active financiare necurente (investitii pe termen lung) peste un an (ct.2600100+2600200+2600300+2650000+ 2670201+ 2670202+ 2670203+2670204+2670205+2670208 -2960101-2960102 -2960103 -2960200), din care:	07	4345194	4345194
	Titluri de participare (ct.2600100+2600200+2600300-2960101-2960102-2960103)	08	4242760	4242760
	Creante necurente – sume ce urmeaza a fi încasate dupa o perioada mai mare de un an (ct.4110201+4110208+4130200+4280202+4610201+ 4610209 - 4910200 - 4960200), din care:	09	921630	1008386
	Creante comerciale necurente – sume ce urmeaza a fi încasate dupa o perioada mai mare de un an (ct 4110201+4110208+4610201+4610209 - 4910200 -4960200)	10	913496	878460
	TOTAL ACTIVE NECURENTE (rd.03+04+05+06+07+09)	15	1021598341	1049738572
	ACTIVE CURENTE	18		
	Stocuri (ct. 3010000+3020100+3020200+3020300+3020400+3020500+ 3020600+3020700+3020800+3020900+3030100+3030200+ 3040100+3040200+3050100+3050200+3070000+3090000+ 3310000+3320000+3410000+3450000+3460000+3470000+ 3490000+3510100+3510200+3540100+3540500+3540600+ 3560000+3570000+3580000+3590000+3610000+3710000+ 3810000+/-3480000+/-3780000-3910000-3920100-3920200-392030 0-3930000-3940100-3940500-3940600-3950100-3950200-3950300 -3950400-3950600-3950700-3950800-3960000-3970000-3970100- 3970200-3970300-3980000-4420803)	19	61344975	60750029
	Creante curente – sume ce urmeaza a fi încasate într-o perioada mai mica de un an-	20		
	Creante din operatiuni comerciale, avansuri si alte decontari (ct.2320000+2340000+4090101+4090102+4110101+ 4110108+ 4130100+ 4180000+4250000+4280102+ 4610101+ 4610109	21	17784149	10790688

A	B	C	1	2
	+4730109**+4810101+ 4810102+ 4810103+4810200+ 4810300+4810900+ 4820000+ 4830000 + 4890000 - 4910100- 4960100+5120800), din care:			
	Decontari privind incheierea executiei bugetului de stat din anul curent (ct. 4890101+4890301)	21.1		
	Creante comerciale si avansuri (ct.2320000+2340000+4090101+4090102+ 4110101+ 4110108+ 4130100 +4180000+4610101+4610109 -4910100 - 4960100), din care :	22	16382850	9163384
	Avansuri acordate (ct.2320000+2340000+4090101+4090102)	22.1		
	Creante bugetare (ct. 4310100**+4310200**+4310300**+4310400**+ 4310500**+ 4310700**+4370100**+4370200**+ 4370300**+ 4420400+ 4420800**+ 4440000**+ 4460000** 4480200+ 4610102+ 4630000+ 4640000 + 4650100+4650200+4660401+ 4660402+ 4660500+ 4660900+ 4810101**+ 4810102**+ 4810103**+ 4810900**+ 4820000** - 4970000), din care:	23	6562469	5704705
	Creantele bugetului general consolidat (ct.4630000+4640000+4650100+4650200+4660401+4660402+ 4660500+ 4660900 - 4970000)	24	3588381	5078486
	Creante din operatiuni cu fonduri externe nerambursabile si fonduri de la buget (ct.4500100+4500300+4500501+4500502+4500503+ 4500504+ 4500505+4500700+ 4510100+4510300 + 4510500 +4530100+ 4540100+4540301+4540302+ 4540501+ 4540502+4540503+ 4540504+4550100+ 4550301+4550302+ 4550303+ 4560100+ 4560303+ 4560309+ 4570100+4570201+4570202+4570203+ 4570205+4570206+4570209+4570301+4570302+ 4570309+ 4580100+ 4580301+4580302+ 4610103+ 4730103** +4740000+ 4760000), din care:	25	16945673	11086655
	Sume de primit de la Comisia Europeana (ct.4500100+4500300+4500501+4500502+4500503+ 4500504+ 4500505+4500700)	26		
	Împrumuturi pe termen scurt acordate (ct.2670101+2670102+2670103+2670104+2670105+ 2670108+ 2670601 +2670602+ 2670603+2670604+ 2670605+ 2670609+ 4680101+ 4680102 +4680103+ 4680104 +4680105+4680106+ 4680107+ 4680108+ 4680109 + 4690103+4690105+ 4690106+ 4690108+ 4690109)	27		12093184
	Total creante curente (rd. 21+23+25+27)	30	41292291	39675232
	Investitii pe termen scurt (ct.5050000-5950000)	31		
	Conturi la trezorerii si institutii de credit :	32		
	Conturi la trezorerie, casa în lei (ct. 5100000+5120101+5120501+5130101+5130301+5130302+514010 1+5140301+5140302+5150101+5150103+5150301+5150500+5150 600+5160101+5160301+5160302+5170101+5170301+5170302+52 00100+5210100+5210300+5230000+5250101+5250102+5250301+ 5250302+5250400+5260000+5270000+5280000+5290101+529020 1+5290301+5290400+5290901+5310101+5500101+5510000+5520 000+5550101+5550400+5570101+5580101+5580201+5590101+56 00101+5600300+5600401+5610100+5610300+5620101+5620300+ 5620401+5710100+5710300+5710400+5740101+5740102+574030 1+5740302+5740400+5750100+5750300+5750400-7700000)	33	51858094	86649873
	Dobânda de încasat, alte valori, avansuri de trezorerie (ct.5180701+5320100+5320200+5320300+5320400+ 5320500+ 5320600+ 5320800+5420100)	33.1	134225	44834
	depozite	34		
	Conturi la institutii de credit, BNR, casa în valuta (ct. 5110101+5110102+5120102+5120402+5120502+5130102+ 5130202+5140102+5140202+5150102+5150202+5150302+ 5160102+5160202+5170102+5170202+5290102+5290202+ 5290302+5290902+5310402+5410102+5410202+5500102+	35	707149	904330

A	B	C	1	2
	5550102+5550202+5570202+5580102+5580202+5580302+5580303+5590102+5590202+5600102+5600103+5600402+5620102+5620103+5620402)			
	Dobânda de încasat, avansuri de trezorerie (ct.5180702+5420200)	35.1		
	depozite	36		
	Total disponibilitati si alte valori (rd.33+33.1+35+35.1)	40	52699468	87599037
	Conturi de disponibilitati ale Trezoreriei Centrale si ale trezoreriilor teritoriale (ct. 5120600+5120700+5120901+5120902+5121000+5240100+5240200+5240300+5550101+5550102+5550103 -7700000)	41		
	Dobânda de încasat, alte valori, avansuri de trezorerie (ct. 5320400+5180701+5180702)	41.1		
	Cheltuieli in avans (ct. 4710000 )	42	2175	2794
	TOTAL ACTIVE CURENTE (rd.19+30+31+40+41+41.1+42)	45	155338909	188027092
	TOTAL ACTIVE (rd.15+45)	46	1176937250	1237765664
	DATORII	50		
	DATORII NECURENTE- sume ce urmeaza a fi platite dupa o perioada mai mare de un an	51		
	Sume necurente- sume ce urmeaza a fi platite dupa o perioada mai mare de un an (ct.2690200+4010200+4030200+4040200+4050200+4280201+4620201+ 4620209 + 5090000), din care:	52	372966	202529
	Datorii comerciale (ct.4010200+4030200+ 4040200+4050200+4620201+ 4620209)	53	26532	9537
	Împrumuturi pe termen lung (ct.1610200+1620200+1630200+1640200+1650200 +1660201+1660202+1660203+ 1660204+1670201+ 1670202+1670203 +1670208 +1670209-1690200)	54	90432289	84251233
	Provizioane (ct. 1510201+1510202+1510203+1510204+1510208)	55	125219	42499
	TOTAL DATORII NECURENTE (rd.52+54+55)	58	90930474	84496261
	DATORII CURENTE - sume ce urmeaza a fi platite intr-o perioada de pana la un an	59		
	Datorii comerciale, avansuri si alte decontari (ct.2690100+4010100+4030100+4040100+4050100+ 4080000+4190000+ 4620101+4620109 +4730109+ 4810101+4810102+4810103+4810200+ 4810300+ 4810900+4820000+4830000+4890000+ 5090000+ 5120800), din care:	60	23003682	31730664
	Decontari privind încheierea executiei bugetului de stat din anul curent (ct. 4890201)	60.1		
	Datorii comerciale si avansuri (ct. 4010100+4030100+4040100+4050100+ 4080000+ 4190000+4620101+ 4620109), din care:	61	21875090	30162912
	Avansuri primite	61.1		
	Datorii catre bugete (ct. ct. 4310100+4310200+4310300+4310400+4310500+4310600+4310700+4370100+4370200+4370300+4400000+4410000+4420300+4420801+4440000+4460100+4460200+4480100+4550501+4550502+4550503+4620109+4670100+4670200+4670300+ 4670400+4670500+4670900+ 4730109+4810900), din care:	62	16546983	11901195
	Datoriile institutiilor publice catre bugete	63		
	Contributii sociale (ct. 4310100+4310200+4310300+4310400+4310500+4310600+4310700+4370100+4370200+4370300)	63.1	14414794	9899842
	Sume datorate bugetului din Fonduri externe nerambursabile (ct.4550501+4550502+4550503)	64		
	Datorii din operatiuni cu Fonduri externe nerambursabile si fonduri de la buget, alte datorii catre alte organisme internationale (ct. 4500200+4500400+4500600+4510200+4510401+4510402+4510409+4510601+4510602+	65	3651122	3617607

A	B	C	1	2
	4510603+4510605+4510606+4510609+4520100+4520200+4530200+4540200+4540401+4540402+4540601+4540602+4540603+4550200+4550401+4550402+4550403+4550404+4550409+4560400+4580401+4580402+4580501+4580502+4590000+4620103+ 4730103+ 4760000)			
	din care: sume datorate Comisiei Europene (ct.4500200+4500400+4500600+4590000+4620103)	66		
	Împrumuturi pe termen scurt - sume ce urmeaza a fi platite într-o perioada de pâna la un an (ct.5180601+5180603+5180604+5180605+5180606 + 5180608+5180609+5180800+5190101+5190102 + 5190103+ 5190104+5190105+ 5190106+ 5190107+ 5190108+5190109+5190110+5190180+ 5190190 )	70		12093184
	Împrumuturi pe termen lung – sume ce urmeaza a fi platite în cursul exercitiului curent (ct.1610100+1620100+1630100+1640100+1650100+ 1660101+1660102 +1660103+1660104+1670101+ 1670102+1670103+1670108+1670109+ 1680100 + 1680200+1680300 +1680400+1680500+1680701+ 1680702+ 1680703+1680708+1680709 -1690100)	71		4918183
	Salariile angajatilor (ct.4210000+4230000+4260000+4270100+4270300+4280101)	72	16299891	16191704
	Alte drepturi cuvenite altor categorii de persoane (pensii, indemnizatii de somaj, burse) (ct.4220100+4220200+4240000+4260000+4270200+4270300+4290000+4380000), din care:	73	-14088	209899
	Pensii, indemnizatii de somaj, burse	73.1		
	Venituri in avans (ct.4720000)	74	118660	88938
	Provizioane (ct. 1510101+1510102+1510103+1510104+1510108)	75		101205
	TOTAL DATORII CURENTE (rd.60+62+65+70+71+72+73+74+75)	78	59606250	80852579
	TOTAL DATORII (rd.58+78)	79	150536724	165348840
	ACTIVE NETE = TOTAL ACTIVE – TOTAL DATORII = CAPITALURI PROPRII (rd.80= rd.46-79 = rd.90)	80	1026400526	1072416824
	CAPITALURI PROPRII	83		
	Rezerve, fonduri (ct.1000000+1010000+1020101+1020102+1030000+1040101+1040102+1050100+1050200+1050300+1050400+1050500+ 1060000+1320000+ 1330000+1390100)	84	839047437	847813260
	Rezultatul reportat (ct.1170000- sold creditor)	85	92894600	187273991
	Rezultatul reportat (ct.1170000- sold debitor)	86		
	Rezultatul patrimonial al exercitiului (ct.1210000- sold creditor)	87	94458489	37329573
	Rezultatul patrimonial al exercitiului (ct.1210000- sold debitor)	88		
	TOTAL CAPITALURI PROPRII (rd.84+85-86+87-88)	90	1026400526	1072416824

Conducatorul institutiei

MARIUS OPRESCU



Conducatorul compartimentului  
financiar-contabil  
CONSTANTA DUMITRU

**BUGETUL LOCAL**

**CONTUL DE REZULTAT PATRIMONIAL**

la data de **30.06.2022**

**Cod 02**

**-lei-**

Nr. crt	Denumirea indicatorilor	Cod rand	An precedent	An curent
A	B	C	1	2
I	VENITURI OPERATIONALE	01		
1.	Venituri din impozite, taxe, contributiile de asigurari si alte venituri ale bugetelor (ct.7300100+7300200+7310100+7310200+7320100+ 7330000+ 7340000+ 7350100+7350200+7350300+7350400+ 7350500+ 7350600+7360100+7390000+7450100+7450200+ 7450300+ 7450400+ 7450500+7450900+ 7460100+ 7460200+ 7460300+ 7460900)	02	92,663,504	113,394,215
2.	Venituri din activitati economice (ct.7210000+7220000+7510100+ 7510200+/-7090000)	03	139,995,639	138,192,036
3.	Finantari, subventii, transferuri, alocatii bugetare cu destinatie speciala (ct. 7510500+7710000+7720100+7720200+7730000+7740100+7740200+7750000+7760000+7780000+7790101+790109)	04	53,520,845	40,821,166
4.	Alte venituri operationale (ct.7140000+7180000+7500000+7510300+7510400+7810200+7810300 +7810401+7810402+7770000)	05	1,343,267	2,673,049
	TOTAL VENITURI OPERATIONALE (rd.02+03+04+05)	06	287,523,255	295,080,466
II.	CHELTUIELI OPERATIONALE	07		
1.	Salariile si contributiile sociale aferente angajatilor (ct.6410000+6420000+6450100+6450200+6450300+ 6450400+ 6450500+6450600+ 6450700+6450800+6460000+6470000)	08	164,959,841	165,172,344
2.	Subventii si transferuri (ct.6700000+6710000+6720000+6730000+6740000+ 6750000+ 6760000+ 6770000+ 6780000+6790000)	09	17,518,439	19,826,711
3.	Stocuri, consumabile, lucrari si servicii executate de terti (ct.6010000+6020100+6020200+6020300+6020400+ 6020500+ 6020600+ 6020700+6020800+6020900+6030000+ 6060000+ 6070000+6080000+6090000+6100000+ 6110000+ 6120000+ 6130000+6140000+6220000+6230000+6240100+ 6240200+ 6260000+6270000+6280000+6290100)	10	55,362,262	56,602,676
4.	Cheltuieli de capital, amortizari si provizioane (ct.6290200+6810100+6810200+6810300+6810401+6810402+6820101+ 6820109+6820200+ 6890100+ 6890200)	11	22,044,711	13,231,038
5	Alte cheltuieli operationale	12	1,114,916	954,384


A	B	C	1	2
	(ct.6350000+6540000+6580000+6580101+6580109)			
	TOTAL CHELTUIELI OPERATIONALE (rd.08+09+10+11+12)	13	261,000,169	255,787,153
III.	REZULTATUL DIN ACTIVITATEA OPERATIONALA	14		
	- EXCEDENT (rd.06- rd.13)	15	26,523,086	39,293,313
	- DEFICIT (rd.13- rd.06)	16		
IV.	VENITURI FINANCIARE (ct. 7630000+7640000+7650100+7650200+76600 00+7670000+7680000+7690000+7860300+78 60400)	17	24	22
V.	CHELTUIELI FINANCIARE (ct. 6630000+6640000+6650100+6650200+66600 00+6670000+ 6680000+6690000+6860300+6860400+68608 00)	18	678,145	1,942,531
VI.	REZULTATUL DIN ACTIVITATEA FINANCIARA	19		
	- EXCEDENT (rd.17- rd.18)	20		
	- DEFICIT (rd.18- rd.17)	21	678,121	1,942,509
VII.	REZULTATUL DIN ACTIVITATEA CURENTA	22		
	- EXCEDENT (rd.15+20-16-21)	23	25,844,965	37,350,804
	- DEFICIT (rd.16+21-15-20)	24		
VIII.	VENITURI EXTRAORDINARE (ct.7910000)	25	16,196	3,963
IX	CHELTUIELI EXTRAORDINARE (ct.6900000+6910000)	26	76,685	25,194
X	REZULTATUL DIN ACTIVITATEA EXTRAORDINARA	27		
	- EXCEDENT (rd.25-rd.26)	28		
	- DEFICIT (rd.26-rd.25)	29	60,489	21,231
XI	REZULTATUL PATRIMONIAL AL EXERCITIULUI (BRUT)	29.1		
	- EXCEDENT (rd. 23+28-24-29)	29.2	25,784,476	37,329,573
	- DEFICIT (rd. 24+29-23-28)	29.3		
	Cheltuieli cu impozitul pe profit (din ct. 6350000**, 6350200)	29.4		
	REZULTATUL PATRIMONIAL AL EXERCITIULUI (NET)	30		
	- EXCEDENT (rd. 29.2 - rd.29.4)	31	25,784,476	37,329,573
	- DEFICIT (rd. 29.3 + rd.29.4)	32		

\*) Nota: Datele se preiau din contul 6350000 pentru coloana 1

\*\*\*) Nota: Datele se preiau din contul 6350000 pentru coloana 1 la raportarile trim. II si III cu sumele determinate potrivit prevederilor art.13 alin.(2) lit. b) din Legea nr. 227/2015 privind Codul Fiscal.

Conducatorul institutiei

MARIUS OPRESCU



Conducatorul compartimentului  
financiar-contabil  
CONSTANTA DUMITRU



DENUMIREA INDICATORULUI	Cod rand	TOTAL	CASA ct. 5310101	Buget de stat *) ct. 5200100/7700000	Buget local ct. 5210100/7700000	Buget de asigurari sociale de stat ct. 5250101+5250102/7700000	Buget asigurarilor pentru somaj ct. 5740101+5740102/7700000	Buget asigurarilor nationale de sanatate ct. 5750100/7700000	Buget Fond pentru mediu 5750100/7700000	Buget trezorerie statului ct. 5240100/7700000	Buget institutii publice finantate integral din venituri proprii 5600101/7700000	Buget institutii publice finantate din venituri proprii si suventii 5610101/7700000	Buget activitati finantate din venituri proprii si buget privatizate 5620101/7700000	Buget imprumuturi interne si externe ct. 5130101+5140101+5150103/7700000	Buget fonduri externe neramb (sursaD) 5150103/7700000	Alte disponibilitati (ct.5xx)
A	B	1	2	3	4	5	6	7	8	9	10	11	12	13	14	15
VI. NUMERAR SI ECHIVALENT DE NUMERAR LA SFARSITUL PERIOADEI (rd.13+rd.14+14.1-14.2-14.3)	15	86649873	332		72035592						8741430	192271	8150			5672098

\*) La unitatile administrativ-teritoriale si la unitatile de invatamant preuniversitar colcana 3 nu se aduna in coloana 1 -Total.  
 \*\*) Randurile 14.1"Suma recuperate din excedentul anului precedent"se completeaza pentru bugetele:locale, institutii publice finantate integral sau partial din venituri proprii, activitatilor fir integral din venituri proprii, fondurilor externe nerambursabile(sursa08/D) in situatia existentei unui buget de venituri si cheltuieli, activ. de privatizare, Fondului de mediu astfel:

- cu sume recuperate din excedentul anilor precedenti;  
 - cu sume virate din fondul spitalului in excedentul bugetului de venituri proprii al unitatii sanitare publice  
 \*\*) Randurile 14.2"Suma utilizate din excedentul anului precedent/sume transferate din excedent la bugetul local/sume transferate din excedent pentru constituirea de depozite in trezorerie" se completeaza astfel: pentru bugetele: locale, institutiilor publice finantate integral sau partial din venituri proprii, activitatilor finantate integral din venituri proprii fondurilor externe nerambursabile(sursa08/D) in situatia existentei unui buget de venituri proprii, activitatii de privatizare, Fondului de mediu-cu sumele utilizate din excedentul anual precedent pentru efectuarea de cheltuieli, acoperirea golurilor temporare de casa;  
 - pentru bugetul institutiilor publice finantate integral din venituri proprii si bugetul activitatilor finantate integral din venituri proprii - cu sumele transferate din excedent la bugetul local

- pentru bugetul asigurarilor sociale de stat, bugetul Fondului national unic de asigurari sociale de sanatate, bugetul Fondului de mediu, bugetul institutiilor publice finantate integral din venituri proprii, bugetul activitatilor finantate integral din venituri proprii si bugetul activitatii de privatizare si bugetul fondurilor externe nerambursabile (sursa 08/D) in situatia existentei unui buget de venituri si cheltuieli - cu sume transferate din excedent pentru constituirea de depozite in trezorerie.

\*\*\*) Randul 14.3"Suma transferate din disponibilitati neutilizate la finele anului precedent" se completeaza pentru : bugetul fondurilor externe nerambursabile (sursa08/D) in situatia existentei doar a buget de cheltuieli, bugetul creditorilor intarziati, bugetul creditorilor neutilizati la finele anului precedent.

**Conducatorul institutiei**  
**Conducatorul compartimentului financiar-contabil**

MARIUS OPRESCU  
 \* JUDEUL LUL  
 cod fiscal 4294706

CONSTANTA DUMITRU



**Viza trezorerie**



## SITUATIA FLUXURILOR DE TREZORERIE

la data de 30.06.2022

Cod 04

-lei-

Denumirea indicatorilor A	Cod rand B	Total 1	Casa in valuta 2	Alte disponibilitati 3
I. NUMERAR DIN ACTIVITATEA OPERATIONALA	01			
1. Incasari	02	6,563,929		6,563,929
2. Plati	03	6,367,128		6,367,128
3. Numerar net din activitatea operationala (rd. 02-rd.03)	04	196,801		196,801
II. NUMERAR DIN ACTIVITATEA DE INVESTITII	05			
1. Incasari	06			
2. Plati	07			
3. Numerar net din activitatea de investitii (rd.06-07)	08			
III. NUMERAR DIN ACTIVITATEA DE FINANTARE	09			
1. Incasari	10	380		380
2. Plati	11			
3. Numerar net din activitatea de finantare (rd.10-rd.11)	12	380		380
IV. CRESTEREA (DESCRESTEREA) NETA DE NUMERAR SI ECHIVALENT DE NUMERAR (rd.04+rd.08+rd.12)	13	197,181		197,181
V. NUMERAR SI ECHIVALENT DE NUMERAR LA INCEPUTUL ANULUI	14	707,149		707,149
1.Diferente de curs favorabile	15			
2.Diferente de curs nefavorabile	16			
VI. NUMERAR SI ECHIVALENT DE NUMERAR LA FINELE PERIOADEI (rd.13+14 +15-16)	17	904,330		904,330

NOTA: Coloanale se completeaza astfel:

Col.1 TOTAL - (col.2+col.3+.....n)

Col.2 - ct. 5310402 "Casa in valuta"

Col.3 si urmatoarele - ct. de disponibilitati in lei si in valuta la unitati bancare:( 5xxxxxx)

Conducatorul institutiei

Conducatorul compartimentului  
financiar-contabil  
CONSTANTA DUMITRU

## DISPONIBIL DIN MIJLOACE CU DESTINATIE SPECIALA

la data de 30.06.2022

Cod 05


-lei-

Denumirea indicatorilor	Nr. rand	Disponibil la inceputul anului	Incasari	Plati	Disponibil la sfarsitul perioadei
A	B	1	2	3	4=1+2-3
TOTAL (rd.02 la 15) din care:	01	4,959,038	2,169,976	983,098	6,145,916
-Sume primite ca donatii si sponsorizari (ct. 5500101, ct. 5500102/analitice distincte)	02	44,434		10,000	34,434
-Garantii materiale retinute gestionarilor conform Legii nr.22/1969 (ct. 5500101, ct. 5500102/analitice distincte)	03	447,594	41,779	15,555	473,818
-Sume primite din fondurile de contrapartida constituite potrivit legii (ct. 5500101, ct. 5500102/analitice distincte)	04				
-Paza obsteasca comuna (ct. 5500101, ct. 5500102/analitice distincte)	05				
-Disponibil din fonduri cu destinatie speciala reprezentand alocatia pentru nou-nascuti conform Legii 416/2001 (ct. 5500101, ct. 5500102/analitice distincte)	06				
-Disponibil din fonduri cu destinatie speciala reprezentand sprijin producatorilor agricoli conform O.U.G.nr. 72/2003 (ct. 5500101, ct. 5500102/analitice distincte)	07				
-Sume primite din credite externe contractate de stat pentru finantarea Programului de pietruire a drumurilor comunale (ct. 5500101, ct. 5500102/analitice distincte)	08				
-Sume primite din fondul de tezaur	09				
-Sume primite din rezultatul executiei bugetare din anii precedenti (ct. 5500101, ct. 5500102/analitice distincte)	10				
Alte disponibilitati cu destinatie speciala (ct. 5500101, ct. 5500102/analitice distincte)	11	4,467,010	2,128,197	957,543	5,637,664
Disponibil din sume alocate din venituri din privatizare conform O.G. nr. 31/2007 (ct. 5500101, ct. 5500102/analitice distincte)	12				
- Ajutor financiar in echivalent a 100 euro acordat cadrelor didactice din invatamantul preuniversitar (ct. 5500101, ct. 5500102/analitice distincte)	13				

A	B	1	2	3	4=1+2-3
Disponibil din cofinanțarea de la bugetul de stat (ct. 5500101, ct. 5500102/analitice distincte)	14				
Disponibil al institutiilor publice finanțate integral de la bugetul local, din sume indisponibilizate pe baza de titluri executorii ( ct. 5500101, ct. 5500102/analitice distincte)	15				

**Conducatorul institutiei**

**MARIUS OPRESCU**



**Conducatorul compartimentului financiar-contabil**

**CONSTANTA DUMITRU**



Anexa nr.1 la normele metodologice  
(Anexa nr.19 la situatiile financiare)

**Situatia platilor efectuate si a sumelor declarate pentru cota-parte aferenta cheltuielilor finantate din FEN postaderare**

la data de 30.06.2022

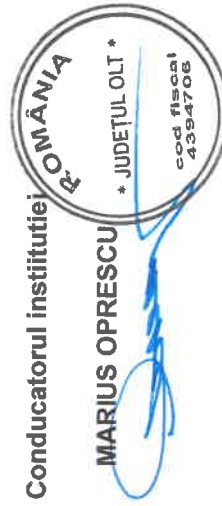
Cod 02 / 10 - 00.02 - B.L.

-lei-

Denumirea programului cu finantare UE/alti donatori	Cod rand	Plati efectuate de la titlul 56 si 58	din care:		Suma in curs de solicitare la rambursare in anul curent aferente cheltuielilor efectuate in anii anteriori	Suma solicitata la rambursare aferente cheltuielilor efectuate in anul curent aflate in curs de autorizare	Suma rambursata in anul curent aferente cheltuielilor efectuate in anii anteriori	Suma rambursata in anul curent aferente cheltuielilor efectuate in anii anteriori	Sume neautorizate de management aferente cheltuielilor efectuate in anul curent	Sume neautorizate de autoritate de management aferente cheltuielilor efectuate in anul curent	Prestantare dedusa din sumele solicitate la rambursare aferente cheltuielilor efectuate in anii anteriori	Sume rezultate din nereguli aferente cheltuielilor efectuate in anul curent si in anii anteriori	din care: Sume rezultate din nereguli deduse din sumele solicitate la rambursare aferente cheltuielilor efectuate in anul curent			
			Plati efectuate pentru cota-parte FEN (alinea 02)	Suma in curs de solicitare la rambursare in curs de autorizare												
<b>A</b>		1	2	3=2-5	4	5=6+8+10+12+15	6	7	8	9	10	11	12	13	14	15
Programe din Fondul European de Dezvoltare Regionala (FEDR) (58.01)	32	12427858	10505522	7360247	10486	3145275	3142725	1922073	2550	19525691		13077				
Programe din Fondul Social European (FSE) (58.02)	33	2224786	1881771	791445	9336	1090326	1090326	782961		1636418						
Total (cod01 la 24)	40	14652644	12387293	8151692	19822	4235601	4233051	2705034	2550	21162109		13077				

\*) Se completeaza cu urmatoarele coduri:

- 09-pentru sursa 01
- 10-pentru sursa 02
- 11-pentru sursa 03
- 12-pentru sursa 04
- 13-pentru sursa 05
- 15-pentru sursa 10



Conducatorul compartimentului  
financiar-contabil  
CONSTANTA DUMITRU

*[Signature]*

*[Signature]*

Anexa nr.1 la normele metodologice  
(Anexa nr.19 la situatiile financiare)

**Situatia platilor efectuate si a sumelor declarate pentru cota-parte aferenta cheltuielilor finantate din FEN postaderare**

la data de 30.06.2022

Cod 07/14 - 30.06. - B.P.

-lei-


Denumirea programului cu finantare UE/alti donatori	Cod rand	Plati efectuate de la titlul 56 si 58	Plati efectuate pentru cota-parte FEN (alinea 02)	Suma in curs de solicitare la rambursare in anul curent	Suma in curs de solicitare la rambursare aferente cheltuielilor efectuate in anii anteriori	Suma solicitata la rambursare aferente cheltuielilor efectuate in curs de autorizare	Suma solicitata la rambursare curent aferente cheltuielilor efectuate in anul curent	Suma rambursata in anul curent aferente cheltuielilor efectuate in anii anteriori	Sume neautorizate de management de management aferente cheltuielilor efectuate in anul curent	Sume de autorizate de management de management aferente cheltuielilor efectuate in anul curent	Prefinantare dedusa din sumele solicitate la rambursare aferente cheltuielilor efectuate in anii anteriori	Prefinantare dedusa din sumele solicitate la rambursare aferente cheltuielilor efectuate in anii anteriori	Sume nereguli aferente cheltuielilor efectuate in anul curent si in anii anteriori	Sume nereguli aferente cheltuielilor deduse din sumele solicitate la rambursare aferente cheltuielilor efectuate in anul curent		
<b>A</b>		1	2	3=2-5	4	5=6+8+10+12+15	6	7	8	9	10	11	12	13	14	15
Programe din Fondul European de Dezvoltare Regionala (FEDR) (58.01)	32	3357690	2854037	14863		2839174	2839174			6630453						
Total (cod01 la 24)	40	3357690	2854037	14863		2839174	2839174			6630453						

\* ) Se completeaza cu urmatoarele coduri:

- 09-pentru sursa 01
- 10-pentru sursa 02
- 11-pentru sursa 03
- 12-pentru sursa 04
- 13-pentru sursa 05
- 15-pentru sursa 10

Conducatorul institutiei

MARIUS OPRESCU



Conducatorul compartimentului  
financiar-contabil  
CONSTANTA DUMITRU

Anexa nr.1 la normele metodologice  
(Anexa nr.19 la situatiile financiare)

**Situatia platilor efectuate si a sumelor declarate pentru cota-parte aferenta cheltuielilor finantate din FEN postaderare**

la data de 30.06.2022

Cod 10 / 15. 30.10. ✓

-lei-

Denumirea programului cu finantare UE/alti donatori	Cod rand	Plati efectuate de la titlul 56 si 58	din care:		Sume in curs de solicitare la rambursare in anul curent	Sume in curs de solicitare la rambursare aferente cheltuielilor efectuate in anii anteriori	Sume rambursate aferente cheltuielilor efectuate in anul curent	Sume rambursate aferente cheltuielilor efectuate in anii anteriori	Sume neautorizate de management aferente cheltuielilor efectuate in anul curent	Sume neautorizate de management aferente cheltuielilor efectuate in anul curent	Prestari dedusa din sumele solicitate la rambursare aferente cheltuielilor efectuate in anii anteriori	Prestari dedusa din sumele solicitate la rambursare aferente cheltuielilor efectuate in anii anteriori	Sume rezultate din nereguli aferente cheltuielilor efectuate in anul curent si in anii anteriori	Sume rezultate din nereguli deduse din sumele solicitate la rambursare aferente cheltuielilor efectuate in anul curent		
			Plati efectuate pentru cota-parte FEN (alinea 02)	Plati efectuate in curs de solicitare la rambursare aferente cheltuielilor efectuate in anul curent												
<b>A</b>		<b>1</b>	<b>2</b>	<b>3=2-5</b>	<b>4</b>	<b>5=6+8+10+12+15</b>	<b>6</b>	<b>7</b>	<b>8</b>	<b>9</b>	<b>10</b>	<b>11</b>	<b>12</b>	<b>13</b>	<b>14</b>	<b>15</b>
Programe din Fondul Social European (FSE) (58.02)	33							1323293		20921				28878		
Total (cod01 la 24)	40							1323293		20921				28878		

\*) Se completeaza cu urmatoarele coduri:

- 09-pentru sursa 01
- 10-pentru sursa 02
- 11-pentru sursa 03
- 12-pentru sursa 04
- 13-pentru sursa 05
- 15-pentru sursa 10

Conducatorul institutiei

MARIUS OPRESCU



Conducatorul compartimentului

financiar-contabil  
CONSTANTA DUMITRU

*(Signature)*

*(Signature)*

**Situatia platilor efectuate  
din fonduri externe nerambursabile (FEN) postaderare (titlul 56 si titlul 58)**

la data de **30.06.2022**

-lei-

Nr. Crt	Denumirea indicatorilor	Cod rand	Buget de stat (s01-stat)	Buget local (s02-local)	Bugetul asigurarilor sociale de stat (s03-bass)	Bugetul asigurarilor pentru somaj (s04-somaj)	Bugetul Fondului national unic de asigurari sociale de sanatate (s05-sananate)	Bugetul institutiilor publice si activitatilor finantate integral sau partial din venituri proprii (s10-local)	Bugetul fondurilor externe neramb. (s08-stat+asigurari+local)	Bugetul creditelor externe (s06-stat+local)	Bugetul creditelor interne (s07-stat+local)	Bugetul institutiilor publice si activitatilor finantate integral sau partial din venituri proprii (s20-stat+asigurari+autonome)	din care:		
													Bugetul institutiilor publice si activitatilor finantate integral sau partial din venituri proprii (s10-stat+autonome)	Bugetul institutiilor publice si activitatilor finantate integral sau partial din venituri proprii (s20-stat+asigurari+autonome)	
A	B		1	2	3	4	5	6	7	8	9	10	11		
1	Total plati (titlu VIII cod56 si titlu X cod58) (rd.02+11)			14652644							3357690				
11	Total plati (titlul X cod 58) (rd. 12 la rd. 19)			14652644							3357690				
	Cheltuieli de personal (titlul I)			2042366											
	Bunuri si servicii (titlul II)			191990											
	Active nefinanciare (titlul XIII)			12418288											

**Conducatorul institutiei**

**Conducatorul compartimentului**



**MARIUS OPRESCU**

**financiar-contabil  
CONSTANTA DUMITRU**

Cod 40

## PLATI RESTANTE

I.

la data de 30.06.2022

DENUMIREA INDICATORILOR	Nr. rand	Sold la inceputul anului	Sold la finele perioadei	
			TOTAL	Din care: afere sumelor angajate cu prevederi bugetare
A	B	1	2	3
PLATI RESTANTE-TOTAL (rd. 150+300),din care:	01	14,780,815	9,581,233	9,581,233
sub 30 de zile (rd. 151+301)	02	8,014,416	3,778,515	3,778,515
peste 30 de zile (rd. 152+302)	03	3,986,376	3,532,073	3,532,073
peste 90 de zile (rd. 153+303)	04	1,649,628	970,442	970,442
peste 120 zile (rd.154+304)	05	1,130,395	1,300,203	1,300,203
PLATI RESTANTE-TOTAL SECTIUNEA DE FUNCTIONARE rd.160+170+240+250+270+280+290), din care:	150	14,564,830	9,437,106	9,437,106
sub 30 de zile (rd.161+171+241+251+271+281+291)	151	8,014,416	3,739,489	3,739,489
peste 30 de zile (rd.162+172+242+252+272+282+292)	152	3,986,376	3,426,972	3,426,972
peste 90 de zile (rd. 163+173+243+253+273+283+293)	153	1,433,643	970,442	970,442
peste 120 zile (rd. 165+174+245+257+274+284+294)	154	1,130,395	1,300,203	1,300,203
Plati restante catre furnizori, creditorii din operatii comerciale (ct.4010100, ct.4030100, ct.4620101, ct.4620109) (rd.161+162+163+165+166) din care:	160	9,232,945	9,437,106	9,437,106
sub 30 de zile	161	2,682,531	3,739,489	3,739,489
peste 30 de zile	162	3,986,376	3,426,972	3,426,972
peste 90 de zile din care:	163	1,433,643	970,442	970,442
peste 120 zile	165	1,130,395	1,300,203	1,300,203
Plati restante fata de bugetul general consolidat (rd.171+172+173+174+175) ct.4310100,ct.4310200, ct.4310300,ct.4310400,ct.4310500, ct.4310700,ct.4370100,ct.4370200,ct.4370300,ct.4420300, ct.4440000, ct.4460000,ct.4460100.ct.4460200.ct.4480100 ) din care:	170	5,331,885		
sub 30 de zile	171	5,331,885		
PLATI RESTANTE-TOTAL SECTIUNEA DEZVOLTARE (rd.310+320+330) din care:	300	215,985	144,127	144,127
sub 30 de zile (rd. 311+321+331)	301		39,026	39,026
peste 30 de zile (rd. 312+322+332)	302		105,101	105,101
peste 90 de zile (rd. 313+323+333)	303	215,985		
Plati restante catre furnizori, creditorii din operatii comerciale (ct.4040100, ct.4050100, ct.4620101, ct.4620103, ct.4620109) (rd.311+312+313+315+316) din care:	310	215,985	144,127	144,127
sub 30 de zile	311		39,026	39,026
peste 30 de zile	312		105,101	105,101
peste 90 de zile din care:	313	215,985		

\*) Se completeaza cu urmatoarele coduri:

- 40 - pentru total plati restante;
- 41 - pentru plati restante din bugetul de stat;
- 42 - pentru plati restante din bugetele locale;
- 43 - pentru plati restante din bugetul asigurarilor sociale de stat;
- 44 - pentru plati restante din bugetul asigurarilor pentru somaj;
- 45 - pentru plati restante din bugetul Fondului national unic de asigurari sociale de sanatate;
- 46 - pentru plati restante din credite externe;
- 47 - pentru plati restante din credite interne;
- 48 - pentru plati restante din fonduri externe nerambursabile;
- 51 - pentru plati restante ale institutiilor publice finantate integral din venituri proprii;
- 53 - pentru plati restante ale institutiilor publice finantate partial din venituri proprii;
- 54 - pentru plati restante ale iactivitatilor finantate integral din venituri proprii;

Conducatorul institutiei

MARIUS OPRESCU

Conducatorul compartimentului  
financiar-contabil  
CONSTANTA DUMITRU



II.

## Sinteza platilor restante si arieratelor la data de 30.06.2022

Nr. rd.	Explicatie	Plati restante		Plati restante aferente pro-gramelor nationale		Plati restante aferente fondurilor externe nerambursabile postaderare *****		Plati restante aferente fondurilor externe nerambursabile preaderare (sursa08)	
		total **)	din care: arierate ***)	total	din care: arierate	total	din care: arierate	total	din care: arierate
0		1	1.1	2	2.1	3	3.1	4	4.1
1	sold la finele lunii precedente	9665615	2342552	1200606					
2	sold la finele perioadei	9581233	2270645	1585543					
3	% diminuare arierate luna raportare *****) (rd3=1-rd2/rd1)								

\*) Se completeaza cu urmatoarele coduri:

40 - pentru total plati restante;

42 - pentru plati restante din bugetele locale (sectiune functionare, sectiune dezvoltare);

46 - pentru plati restante din credite externe (sectiune dezvoltare);

47 - pentru plati restante din credite interne (sectiune dezvoltare);

48 - pentru plati restante din fonduri externe nerambursabile;

51 - pentru plati restante ale institutiilor publice finantate integral din venituri proprii (sectiune functionare, sectiune dezvoltare);

53 - pentru plati restante ale institutiilor publice finantate partial din venituri proprii (sectiune functionare, sectiune dezvoltare);

54- pentru plati restante ale activitatilor finantate integral din venituri proprii

\*\*) Sumele vor corespunde cu rd.1 din Anexa 30b.

\*\*\*) Sumele vor corespunde cu rd. 4+5+6 din Anexa 30b.


\*\*\*\*\*) Rd.3 se completeaza numai la cod 51. Pentru indeplinirea conditiei prevazute la art.49 alin.(13^8) din Legea nr.273/2006 privind

finantele publice, cu modificarile si completarile ulterioare, procentul calculat la rd.3 coloana 1.1 trebuie sa fie mai mare de 3%.

\*\*\*\*\*) Se vor cuprinde platile restante care se suporta din bugetul local sau din bugetele institutiilor publice

finantate integral sau partial din venituri proprii de subordonare locala, de la titlul de cheltuieli bugetare 56

Proiecte cu finantare din fonduri externe nerambursabile (FEN) postaderare, cu exceptia celor de la sursa 08.



Conducatorul compartimentului  
financiar-contabil  
CONSTANTA DUMITRU

Cod 51

PLATI RESTANTE

I.

la data de 30.06.2022

DENUMIREA INDICATORILOR	Nr. rand	Sold la inceputul anului	Sold la finele perioadei	
			TOTAL	Din care: afere sumelor angajate cu prevederi bugetare
A	B	1	2	3
PLATI RESTANTE-TOTAL (rd. 150+300),din care:	01	14,780,815	9,581,233	9,581,233
sub 30 de zile (rd. 151+301)	02	8,014,416	3,778,515	3,778,515
peste 30 de zile (rd. 152+302)	03	3,986,376	3,532,073	3,532,073
peste 90 de zile (rd. 153+303)	04	1,649,628	970,442	970,442
peste 120 zile (rd.154+304)	05	1,130,395	1,300,203	1,300,203
PLATI RESTANTE-TOTAL SECTIUNEA DE FUNCTIONARE rd.160+170+240+250+270+280+290), din care:	150	14,564,830	9,437,106	9,437,106
sub 30 de zile (rd.161+171+241+251+271+281+291)	151	8,014,416	3,739,489	3,739,489
peste 30 de zile (rd.162+172+242+252+272+282+292)	152	3,986,376	3,426,972	3,426,972
peste 90 de zile (rd. 163+173+243+253+273+283+293)	153	1,433,643	970,442	970,442
peste 120 zile (rd. 165+174+245+257+274+284+294)	154	1,130,395	1,300,203	1,300,203
Plati restante catre furnizori, creditorii din operatii comerciale (ct.4010100, ct.4030100, ct.4620101, ct.4620109) (rd.161+162+163+165+166) din care:	160	9,232,945	9,437,106	9,437,106
sub 30 de zile	161	2,682,531	3,739,489	3,739,489
peste 30 de zile	162	3,986,376	3,426,972	3,426,972
peste 90 de zile din care:	163	1,433,643	970,442	970,442
peste 120 zile	165	1,130,395	1,300,203	1,300,203
Plati restante fata de bugetul general consolidat (rd.171+172+173+174+175) ct.4310100,ct.4310200, ct.4310300,ct.4310400,ct.4310500, ct.4310700,ct.4370100,ct.4370200,ct.4370300,ct.4420300, ct.4440000, ct.4460000,ct.4460100.ct.4460200.ct.4480100 ) din care:	170	5,331,885		
sub 30 de zile	171	5,331,885		
PLATI RESTANTE-TOTAL SECTIUNEA DEZVOLTARE (rd.310+320+330) din care:	300	215,985	144,127	144,127
sub 30 de zile (rd. 311+321+331)	301		39,026	39,026
peste 30 de zile (rd. 312+322+332)	302		105,101	105,101
peste 90 de zile (rd. 313+323+333)	303	215,985		
Plati restante catre furnizori, creditorii din operatii comerciale (ct.4040100, ct.4050100, ct.4620101, ct.4620103, ct.4620109) (rd.311+312+313+315+316) din care:	310	215,985	144,127	144,127
sub 30 de zile	311		39,026	39,026
peste 30 de zile	312		105,101	105,101
peste 90 de zile din care:	313	215,985		

\*) Se completeaza cu urmatoarele coduri:

- 40 - pentru total plati restante;
- 41 - pentru plati restante din bugetul de stat;
- 42 - pentru plati restante din bugetele locale;
- 43 - pentru plati restante din bugetul asigurarilor sociale de stat;
- 44 - pentru plati restante din bugetul asigurarilor pentru somaj;
- 45 - pentru plati restante din bugetul Fondului national unic de asigurari sociale de sanatate;
- 46 - pentru plati restante din credite externe;
- 47 - pentru plati restante din credite interne;
- 48 - pentru plati restante din fonduri externe nerambursabile;
- 51 - pentru plati restante ale institutiilor publice finantate integral din venituri proprii;
- 53 - pentru plati restante ale institutiilor publice finantate partial din venituri proprii;
- 54 - pentru plati restante ale iactivitatilor finantate integral din venituri proprii;

Conducatorul institutiei

MARIUS OPRESCU



Conducatorul compartimentului  
financiar-contabil  
CONSTANTA DUMITRU

*[Signature]*

*[Signature]*

II.

Sinteza platilor restante si arieratelor la data de 30.06.2022

30.10./99

Nr. rd.	Explicatie	Plati restante		Plati restante aferente pro-gramelor nationale		Plati restante aferente fondurilor externe nerambursabile postaderare *****)		Plati restante aferente fondurilor externe nerambursabile preaderare (sursa08)	
		total **)	din care: arierate ***)	total	din care: arierate	total	din care: arierate	total	din care: arierate
0		1	1.1	2	2.1	3	3.1	4	4.1
1	sold la finele lunii precedente	9665615	2342552	1200606					
2	sold la finele perioadei	9581233	2270649	1585543					
3	% diminuare arierate luna raportare *****) (rd3=1-rd2/rd1)								

\*) Se completeaza cu urmatoarele coduri:

- 40 - pentru total plati restante;
- 42 - pentru plati restante din bugetele locale (sectiune functionare, sectiune dezvoltare);
- 46 - pentru plati restante din credite externe (sectiune dezvoltare);
- 47 - pentru plati restante din credite interne (sectiune dezvoltare);
- 48 - pentru plati restante din fonduri externe nerambursabile;
- 51 - pentru plati restante ale institutiilor publice finantate integral din venituri proprii (sectiune functionare, sectiune dezvoltare);
- 53 - pentru plati restante ale institutiilor publice finantate partial din venituri proprii (sectiune functionare, sectiune dezvoltare);
- 54- pentru plati restante ale activitatilor finantate integral din venituri proprii

\*\*) Sumele vor corespunde cu rd.1 din Anexa 30b.

\*\*\*)) Sumele vor corespunde cu rd. 4+5+6 din Anexa 30b.

\*\*\*\*)) Rd.3 se completeaza numai la cod 51. Pentru indeplinirea conditiei prevazute la art.49 alin.(13^8) din Legea nr.273/2006 privind

finantele publice, cu modificarile si completarile ulterioare, procentul calculat la rd.3 coloana 1.1 trebuie sa fie mai mare de 3%.

\*\*\*\*\*)) Se vor cuprinde platile restante care se suporta din bugetul local sau din bugetele institutiilor publice

finantate integral sau partial din venituri proprii de subordonare locala, de la titlul de cheltuieli bugetare 56

Proiecte cu finantare din fonduri externe nerambursabile (FEN) postaderare, cu exceptia celor de la sursa 08.

Conducatorul institutiei

MARIUS OPRESCU



Conducatorul compartimentului  
financiar-contabil  
CONSTANTA DUMITRU

*(Handwritten signature)*

*(Handwritten signature)*

**Anexa 30b.1**

**SITUATIA CENTRALIZATA\*)  
a arieratelor bugetului general al unitatii  
administrativ-teritoriale  
la data de 30.06.2022**

\*) Se completeaza ca anexa pentru anexa 30b cod 40 - pentru total plati restante

Nr. rd.	Explicatie	Total arierate	Arierate aferente programelor nationale ale u.a.t. si institutiilor publice subordonate, cu exceptia celor finantate integral din venituri proprii	FEN			Total arierate ale institutiilor publice finantate integral din venituri proprii	Sume care fac obiectul art.49 alin.(13^2) din Legea nr.273/2006
				Arierate aferente fondurilor externe nerambursate post-aderare ale u.a.t. si institutiilor publice subordonate, cu exceptia celor finantate integral din venituri proprii	Arierate aferente fondurilor externe nerambursate pre-aderare ( sursa 08 ) ale u.a.t. si institutiilor publice subordonate, cu exceptia celor finantate integral din venituri proprii	4		
1	sold la finele lunii precedente	2342552	2	3	4	5	6=1-2-3-4-5	
2	sold la finele perioadei	2270645				2342552		
3	%diminuare arierate luna raportare**)(rd3 =1-rd2/rd1)					2270645		

\*\*) Rd.3 se completeaza pentru indeplinirea conditiei prevazute la art. 49 alin. (13^2) din Legea nr.273/2006 privind finantele publice locale, cu modificarile si completarile ulterioare.  
Procentul calculat la rd.3 coloana 6 trebuie sa fie mai mare de 5%

- Col.1 = col. 1.1, din Anexa 30 b, partea II, cod. 40
- Col. 2= col. 2.1, din Anexa 30 b, partea II, cod. 40 - col. 2.1 din Anexa 30 b, partea II, cod. 51
- Col. 3= col. 3.1, din Anexa 30 b, partea II, cod. 40 - col. 3.1 din Anexa 30 b, partea II, cod. 51
- Col. 4= col. 4.1, din Anexa 30 b, partea II, cod. 40 - col. 4.1 din Anexa 30 b, partea II, cod. 51
- Col. 5= col. 1.1, din Anexa 30 b, partea II, cod. 51

Conducatorul institutiei

**MARIUS OPRESCU**  
\* JUDEȚUL OLT \*

ROMANIA

439-4706

Conducatorul compartimentului  
financiar-contabil  
**CONSTANTA DUMITRU**

*[Signature]*

*[Signature]*

**SITUATIA ACTIVELOR SI DATORIILOR INSTITUTIILOR PUBLICE  
 DIN ADMINISTRATIA LOCALA**

Cod 18		la data de 30.06.2022			-lei-
Nr. rand		Cod rand	Sold la inceputul anului	Sold la sfarsitul perioadei	
A	B	C	1	2	
	Numerar în lei în casieria institutiilor publice locale si ale institutiilor publice de subordonare locala, (ct.5310101)	4			332
	Disponibilitati în lei ale institutiilor publice locale si ale institutiilor publice de subordonare locala, la trezorerii (ct.5100000+ct.5120101+ct.5120501+ct.5150101+ct.5150103+ct.5150500+ct.5150600+ct.5160101+ct.5160301 +ct.5160302+ct.5170101+ct.5170301+ct.5170302+ct.5210100+ct.5210300+ct.5280000+ct.5290201+ct.5290301+ct.5290400+ ct.5290901+ct.5500101+ct.5520000+ct.5550101 +ct.5570101+ct.5580101+ct.5580201+ct.5600101+ ct.5600300+ct.5610100+ct.5610300+ct.5620101+ct.5620300-ct.7700000), din care :	5	51858094		86649541
	Total (in baze cash) (rd.04+05)	8	51858094		86649873
	Total (in baze accrual) (rd.08+09)	10	51858094		86649873
	Alte valori (ct.5320100+ct.5320200+ct.5320300+ct.5320400+ct.5320500+ ct.5320600+ct.5320800)	23	134225		44834
	Disponibilitati ale institutiilor publice locale si ale institutiilor de subordonare locala la institutiile de credit rezidente (ct.5110101+ct.5110102+ct.5120102+ct.	32	707149		904330

	.5120402+ct.5120502+ ct.5150102+ ct.5150202+ ct.5160102+ct.5160202+ ct.5170102+ ct.5170202+ ct.5290202+5290302+ct.52 90902+ct.5500102+ct. 5550102+ct. 5550202+ct.5570202+ct.55 80102+ ct.5580302+ ct.5600102+ct.5600103+ct .5620102+ct.5620103), din care :			
	Total (in baze cash) (rd.32+35)	36	707149	904330
	Total ( în baze accrual) ( rd.36+37)	38	707149	904330
	Actiuni cotate detinute de autoritatile locale la societati nefinanciare (ct.2600100 - ct.2960101) (S.11)	131	4242760	4242760
	Total (la valoarea contabila neta (la valoarea de intrare mai putin ajustarile cumulate pentru pierderea de valoare) (rd.131+132+133)	134	4242760	4242760
1	Creante comerciale necurrente legate de livrari de bunuri si servicii de catre autoritatile locale sau de institutii subordonate acestora (ct.4110201+ct.4110208+c t.4130200+ct.4610201 - ct.4910200 - ct.4960200) Total (rd.158+159+160+164), din care:	157	913496	878460
	-de la societati nefinanciare (S.11),	159	913496	878460
	Creante comerciale curente legate de livrari de bunuri si servicii de catre autoritatile locale sau de institutii subordonate acestora (ct.2320000+ct.2340000+c t.4090101+ct.4090102+ct. 4110101+ ct.4110108+ ct.4130100+ct.4180000+ct .4610101 - ct.4910100 - ct.4960100). Total (rd.166+167+168+172), din care de la :	165	16382850	9163384

	-de la institutiile publice, din care: (rd.169+170+171)	168	16382850	9163384
	- Administratia locala (exclusiv fondurile de securitate sociala) (S.1313)	170	2490523	3977125
	- Fonduri de securitate sociala (S.1314)	171	13892327	5186259
	-din care:creantele unitatilor sanitare cu paturi fata de Casele de Sanatate	171.1	13892327	5186259
1	Creante ale bugetului local (ct.4640000 -ct. 4970000). Total (rd.177+178+179+183), din care:	176	3588381	5078486
	-de la societati nefinanciare (S.11),	178	3588381	5078486
	Total creante (rd.176+184)	185	3588381	5078486
	Sume de primit de la Autoritatile de Certificare / Autoritatile de Management /Agentiile de Plati - FONDURI EXTERNE NERAMBURSABILE POSTADERARE (ct.4580301)	191	14703665	9294715
	Sume de primit de la Autoritatile de Certificare/ Autoritatile de Management / Agentiile de Plati - FONDURI DE LA BUGET (ct.4580302)	192	2242008	1861940
	Credite pe termen scurt contractate de autoritatile locale si institutii din subordinea acestora (ct.1620100+ct.1630100+ct.1670101+ct.1670103+ ct.1670109+ ct.5190101+ ct.5190102+ ct.5190106+ ct.5190180) . . Total (rd.263+264+265+265.1), din care acordate de:	262		4918183
	-Alti rezidenti (Alti intermediari financiari, exclusiv societatile de asigurare si fondurile de pensii, Auxiliari financiari, Societati de asigurare, Fondurile de pensii) (S.125, S.126, S.128, S.129)	264		4728924

Credite pe termen scurt primite din venituri din privatizare, de catre institutiile publice din administratia locala (ct.1620100+ct.1670103+ ct. 5190102+ ct.5190180) (S1311)	265.1		189259
Sume primite din excedentul anului precedent pentru acoperirea golurilor temporare de casa si pentru finantarea cheltuielilor sectiunii de dezvoltare (ct.5190107+ct.5190190)	267.1		12093184
Total (in baze cash) (rd.262+266+267+267.1)	268		17011367
Total (in baze accrual) (cash+dobânzi) (rd.268+274)	275		17011367
Credite pe termen lung primite (contractate, garantate, asimilate, etc.) de institutiile publice locale (ct.1620200+ct.1630200+ct.1670201+ct.1670202+ct.1670203+ ct.1670209). Total (rd.287+288+289+289.1) din care acordate de :	286	90432289	84251233
-Societati care accepta depozite, exclusiv banca centrala (S.122)	287	87120260	81317721
-Administratia centrala (exclusiv fondurile de securitate sociala) (S.1311) Credite pe termen lung primite din venituri din privatizare de catre institutii publice din administratia locala (ct.1620200+ct.1670203)	289.1	3312029	2933512
Total (in baze cash) (rd.286)	290	90432289	84251233
Datorii comerciale necurente legate de livrari de bunuri si servicii (ct.4010200+ct.4030200+ct.4040200+ ct.4050200+ct.4620201). Total (rd.313+314+318+319), din care catre :	312	26532	9537



	- Societati nefinanciare (S.11)	313	26532	9537
	Datorii comerciale curente legate de livrari de bunuri si servicii (ct.4010100+ct.4030100+ct.4040100 +ct.4050100+ct.4080000 + ct.4190000+ ct.4620101) Total (rd.321+322+326+327), din care catre :	320	21875090	30162912
	- Societati nefinanciare (S.11)	321	21875090	30162912
	Datoriile institutiilor publice din administratia locala catre bugete ( ct.4420300+ ct.4310100+ct.4310200+ct.4310300+ct.4310400+ ct.4310500+ ct.4310700+ct.4370100+ct.4370200+ct.4370300+ ct.4420800 +ct.4440000+ct.4460000+ct.4480100)	331	16546983	11901195
	Salariile angajatilor (ct 4210000+ct.4230000+ct.4260000 +ct.4270100+ct.4270300 +ct.4280101)	332	16299891	16191704
	Alte drepturi cuvenite altor categorii de persoane (ct.4260000+ct.4270200 +ct.4270300+ct.4290000+ct.4380000)	333	-14088	209899
	Total (rd.331+332+333+334)	335	32832786	28302798
	Provizioane necurente (ct.1510201+ ct.1510202+ ct.1510203 +ct.1510204 +ct.1510208 ), din care:	342.1	125219	42499
	Provizioane necurente, constituite conform OUG 71/2009 si OG 17/2012 reprezentând drepturi salariale câstigate în instanta ( ct.1510203)	342.3	119817	42499
	Provizioane necurente pentru daune-interese moratorii sub forma dobânzii legale, pentru plata e?alonat? a sumelor prev?zute în titluri executorii având	342.5	5402	


	ca obiect acordarea unor drepturi salariale personalului din sectorul bugetar (din soldul ct.1510203)			
	Provizioane curente ( ct. 1510101+ct.1510102+ ct.1510103+ ct.1510104+ ct.1510108) , din care:	343		101205
	Provizioane curente, constituite conform OUG 71/2009 si OG 17/2012 reprezentând drepturi salariale câstigate în instanta (ct.1510103)	343.2		95803
	Provizioane curente pentru daune-interese moratorii sub forma dobânzii legale, pentru plata e?alonat? a sumelor prev?zute în titluri executorii având ca obiect acordarea unor drepturi salariale personalului din sectorul bugetar (din soldul ct.1510103)	343.4		5402

Nota

Sectoarele si subsectoarele definite conform Sistemului European de Conturi (SEC' 95)	utilizator Anexa 40	Cod SEC'95
Societati nefinanciare		S.11
Societati financiare		S.12
Banca centrala		S.121
Societati care accepta depozite, exclusiv banca centrala		S.122
Fonduri de piata monetara		S.123
Fonduri de investitii, altele decat fondurile de piata monetara		S.124
Alti intermediari financiari, exclusiv societati de asigurare si fonduri de pensii		S.125
Auxiliari financiari		S.126
Societati de asigurare (SA)		S.128
Fonduri de pensii (FP)		S.129
Administratii publice		S.13
Administratia centrala(exclusiv fondurile de securitate sociala)		S.1311
Administratia locale(exclusiv fondurile de securitate sociala)		S.1313
Fonduri de securitate sociala		S.1314
Gospodariile populatiei		S.14
Restul lumii		S.2
State membre si institutii si organisme ale Uniunii Europene		S.21
Statele membre ale Uniunii Europene		S.211
Institutii si organisme ale Uniunii Europene		S.212
State nonmembre si organizatii internationale nerezidente ale Uniunii Europene		S.22

Conducatorul institutiei

MARIUS OPRESCU



Conducatorul compartimentului financiar-contabil  
CONSTANTA DUMITRU

## CONTUL DE EXECUTIE A BUGETULUI LOCAL- VENITURI

la data de 30.06.2022

-lei-

Cod 20

Denumirea indicatorilor	Cod indicator	Prevederi bugetare		Drepturi constatate				Stingeri pe alte cai decat incasari	Drepturi constatate de incasat
		Aprobate la finele perioadei de raportare	Trimestriale cumulate	Total, din care:	din anii precedenti	din anul curent	Incasari realizate		
A	B	1	2	3=4+5	4	5	6	7	8=3-6-7
VENITURI -TOTAL (cod 00.02+00.15+00.16+00.17+45.02)	000102	324,777,000	164,209,000	156,957,857	3,588,381	155,369,476	153,879,371		5,078,486
VENITURI PROPRII (cod 00.02-11.02-- 37.02+ 00.15+ 00.16)	4990	75,139,000	39,131,000	46,735,531	3,588,381	43,147,150	41,657,045		5,078,486
I. VENITURI CURENTE (cod 00.03+00.12)	0002	247,122,000	124,078,000	120,586,949	3,588,381	116,998,568	115,508,463		5,078,486
A. VENITURI FISCALE (cod 00.04+06.02+00.09+00.10+00.11)	0003	237,937,000	118,127,000	113,393,913		113,393,913	113,393,913		
A1. IMPOZIT PE VENIT, PROFIT SI CASTIGURI DIN CAPITAL (cod 00.05+00.06+00.07)	0004	64,954,000	32,680,000	33,401,059		33,401,059	33,401,059		
A1.2. IMPOZIT PE VENIT, PROFIT SI CASTIGURI DIN CAPITAL DE LA PERSOANE FIZICE( cod 03.02+04.02)	0006	64,954,000	32,680,000	33,401,059		33,401,059	33,401,059		
Cote si sume defalcate din impozitul pe venit (cod 04.02.01+04.02.04)	0402	64,954,000	32,680,000	33,401,059		33,401,059	33,401,059		
Cote defalcate din impozitul pe venit	040201	56,977,000	28,690,000	29,299,377		29,299,377	29,299,377		
Sume alocate din cotele defalcate din impozitul pe venit pentru echilibrarea bugetelor locale	040204	7,977,000	3,990,000	4,101,682		4,101,682	4,101,682		
A4.IMPOZITE SI TAXE PE BUNURI SI SERVICII (cod 11.02+12.02+15.02+16.02)	0010	172,983,000	85,447,000	79,992,854		79,992,854	79,992,854		
Sume defalcate din TVA (cod 11.02.01+11.02.02+11.02.05+11.02.06+11.02.09)	1102	171,983,000	84,947,000	79,212,000		79,212,000	79,212,000		
Sume defalcate din taxa pe valoarea adaugata pentru finantarea cheltuielilor descentralizate la nivelul judetelor	110201	70,142,000	31,690,000	31,289,000		31,289,000	31,289,000		
Sume defalcate din taxa pe valoarea adaugata pentru drumuri	110205	17,840,000	9,000,000	7,000,000		7,000,000	7,000,000		
Sume defalcate din taxa pe valoarea adaugata pentru echilibrarea bugetelor locale	110206	84,001,000	44,257,000	40,923,000		40,923,000	40,923,000		

A	B	1	2	3=4+5	4	5	6	7	8=3-6-7
Taxe pe utilizarea bunurilor, autorizarea utilizării bunurilor sau pe desfasurarea de activitati (cod 16.02.02+16.02.03+16.02.50)	1602	1,000,000	500,000	780,854		780,854	780,854		
Impozit pe mijloacele de transport (cod 16.02.02.01+16.02.02.02)	160202	720,000	360,000	715,557		715,557	715,557		
Impozit pe mijloacele de transport detinute de persoane fizice (cod 16.02.02.01+16.02.02.02)	16020201	120,000	60,000	100,315		100,315	100,315		
Impozit pe mijloacele de transport detinute de persoane juridice (cod 16.02.02.01+16.02.02.02)	16020202	600,000	300,000	615,242		615,242	615,242		
Taxe si tarife pentru eliberarea de licente si autorizatii de functionare	160203	280,000	140,000	65,297		65,297	65,297		
C. VENITURI NEFISCALE (cod 00.13+00.14)	0012	9,185,000	5,951,000	7,193,036	3,588,381	3,604,655	2,114,550		5,078,486
C1. VENITURI DIN PROPRIETATE (cod 30.02+31.02)	0013	6,367,000	4,577,000	5,450,579	3,149,021	2,301,558	870,290		4,580,289
Venituri din proprietate (cod 30.02.01+30.02.05+30.02.08+30.02.50)	3002	6,367,000	4,577,000	5,450,579	3,149,021	2,301,558	870,290		4,580,289
Venituri din concesiuni si inchirieri (cod 30.02.05.30)	300205	6,276,000	4,486,000	5,360,135	3,149,021	2,211,114	779,846		4,580,289
Redevente miniere	30020501			12,190		12,190	12,190		
Alte venituri din concesiuni si inchirieri de catre institutiile publice	30020530	6,276,000	4,486,000	5,347,945	3,149,021	2,198,924	767,656		4,580,289
Venituri din dividende (cod 30.02.08.02+30.02.08.03)	300208	91,000	91,000	90,444		90,444	90,444		
Venituri din dividende de la alti platitori	30020802	91,000	91,000	90,444		90,444	90,444		
C2. VANZARI DE BUNURI SI SERVICII (cod 33.02+34.02+35.02+36.02+37.02)	0014	2,818,000	1,374,000	1,742,457	439,360	1,303,097	1,244,260		498,197
Venituri din prestari de servicii si alte activitati (cod 33.02.08+33.02.10+33.02.12+33.02.24+33.02.27+33.02.28+33.02.33+33.02.50)	3302	2,330,000	1,130,000	1,252,100	61,192	1,190,908	1,118,518		133,582
Contributia de intretinere a persoanelor asistate	330213	1,950,000	940,000	987,158		987,158	987,158		
Contributia lunara a parintilor pentru intretinerea copiilor in unitatile de protectie sociala	330227	120,000	60,000	29,146		29,146	29,146		
Venituri din recuperarea cheltuielilor de judecata, imputatii si despagubiri	330228			2,000		2,000	2,000		
Alte venituri din prestari de servicii si alte activitati	330250	260,000	130,000	233,796	61,192	172,604	100,214		133,582
Amenzi, penalitati si confiscari (cod 35.02.01 la 35.02.03+35.02.50)	3502	380,000	190,000	459,784	378,166	81,616	95,529		364,255
Alte amenzi, penalitati si confiscari	350250	380,000	190,000	459,784	378,166	81,616	95,529		364,255
Diverse venituri (cod 36.02.01+36.02.05+36.02.06 +36.02.07+36.02.11+36.02.14+36.02.22+36.02.23+36.02.31 +36.02.32+36.02.47+36.02.50)	3602	108,000	54,000	30,573		30,573	30,213		360

A	B	1	2	3=4+5	4	5	6	7	8=3-6-7
Taxe speciale	360206			325		325	325		
Alte venituri	360250	108,000	54,000	30,248		30,248	29,888		360
Varsaminte din sectiunea de functionare pentru finantarea sectiunii de dezvoltare a bugetului local (cu semnul minus)	370203	-23,228,000	-10,322,000						
Varsaminte din sectiunea de functionare	370204	23,228,000	10,322,000						
II. VENITURI DIN CAPITAL (cod 39.02)	0015			582		582	582		
Venituri din valorificarea unor bunuri (cod 39.02)	3902			582		582	582		
39.02.01+39.02.03+39.02.04+ 39.02.07+39.02.10	390201			582		582	582		
Venituri din valorificarea unor bunuri ale institutiilor publice	0016						5,360,000		
III. OPERATIUNI FINANCIARE (cod 40.02+41.02)	0016						5,360,000		
Incasari din rambursarea imprumuturilor acordate (cod 40.02.06+40.02.07+40.02.10+40.02.11+40.02.13+40.02.14+40.02.50)	4002						5,360,000		
Sume din excedentul bugetului local utilizate pentru finantarea cheltuielilor sectiunii de dezvoltare	400214						5,360,000		
IV. SUBVENTII (cod 00.18)	0017	13,843,000	5,156,000				5,215,214		
SUBVENTII DE LA ALTE NIVELE ALE ADMINISTRATIEI PUBLICE (cod 42.02+43.02)	0018	13,843,000	5,156,000				5,215,214		
Subventii de la bugetul de stat (cod 42.02.01+42.02.05+42.02.10+42.02.12 la 42.02.18 la 42.02.21+42.02.28+42.02.29+42.02.32 la 42.02.36+42.02.40 la 42.02.42 la 42.02.45+42.02.51+42.02.52+ 42.02.54+42.02.55+42.02.62+42.02.65+ 42.02.66+42.02.67+42.02.69)	4202	13,843,000	5,156,000				5,215,214		
Subventii de la bugetul de stat catre bugetele locale pentru finantarea investitiilor in sanatate (cod 42.02.16.01 la 42.02.16.03)	420216	22,000	22,000						
Subventii de la bugetul de stat catre bugetele locale pentru finantarea aparaturii medicale si echipamentelor de comunicatii in urgenta in sanatate	42021601	22,000	22,000						
Alte drepturi pentru dizabilitate si adoptie	420221	1,438,000	1,034,000				948,540		
Subventii de la bugetul de stat catre bugetele locale necesare sustinerii derularii proiectelor finantate din fonduri externe nerambursabile (FEN) postaderare, aferente perioadei de programare 2014 - 2020	420269	12,383,000	4,100,000				4,266,674		
Sume primite de la UE/alti donatori in contul platilor efectuate si prefinantari aferente cadrului financiar 2014-2020 (cod 48.02.01 la 48.02.05+48.02.11+48.02.12+48.02.15+48.02.19)	4802	63,812,000	34,975,000				27,795,112		

A	B	1	2	3=4+5	4	5	6	7	8=3-6-7
Fondul European de Dezvoltare Regionala (FEDR) (cod 48.02.01.01 la 48.02.01.03)	480201	59,164,000	32,475,000	26,158,694		26,158,694	26,158,694		
Sume primite în contul platilor efectuate în anul curent	48020101	31,147,000	4,458,000	2,550		2,550	2,550		
Sume primite în contul platilor efectuate în anii anteriori	48020102	28,017,000	28,017,000	26,156,144		26,156,144	26,156,144		
Fondul Social European (FSE) (cod 48.02.02.01 la 48.02.02.03)	480202	4,648,000	2,500,000	1,636,418		1,636,418	1,636,418		
Sume primite în contul platilor efectuate în anul curent	48020201	2,318,000	170,000						
Sume primite în contul platilor efectuate în anii anteriori	48020202	2,330,000	2,330,000	1,636,418		1,636,418	1,636,418		
VENITURILE SECTIUNII DE FUNCTIONARE (cod 00.02+00.16+00.17) - TOTAL	000102	225,332,000	114,790,000	121,535,489	3,588,381	117,947,108	116,457,003		5,078,486
VENITURI PROPRII (00.02-11.02-37.02+00.16)	4990	75,139,000	39,131,000	41,374,949	3,588,381	37,786,568	36,296,463		5,078,486
I. VENITURI CURENTE (cod 00.03+00.12)	0002	223,894,000	113,756,000	120,586,949	3,588,381	116,998,568	115,508,463		5,078,486
A. VENITURI FISCALE (cod 00.04+06.02+00.09+00.10+00.11)	0003	237,937,000	118,127,000	113,393,913		113,393,913	113,393,913		
A1. IMPOZIT PE VENIT, PROFIT SI CASTIGURI DIN CAPITAL (cod 00.05+00.06+00.07)	0004	64,954,000	32,680,000	33,401,059		33,401,059	33,401,059		
A1.2. IMPOZIT PE VENIT, PROFIT SI CASTIGURI DIN CAPITAL DE LA PERSOANE FIZICE( cod 03.02+04.02)	0006	64,954,000	32,680,000	33,401,059		33,401,059	33,401,059		
Cote si sume defalcate din impozitul pe venit (cod 04.02.01+04.02.04)	0402	64,954,000	32,680,000	33,401,059		33,401,059	33,401,059		
Cote defalcate din impozitul pe venit	040201	56,977,000	28,690,000	29,299,377		29,299,377	29,299,377		
Sume alocate din cotele defalcate din impozitul pe venit pentru echilibrarea bugetelor locale	040204	7,977,000	3,990,000	4,101,682		4,101,682	4,101,682		
A4. IMPOZITE SI TAXE PE BUNURI SI SERVICII (cod 11.02+12.02+15.02+16.02)	0010	172,983,000	85,447,000	79,992,854		79,992,854	79,992,854		
Sume defalcate din TVA (cod 11.02.01+11.02.02+11.02.05+11.02.06+11.02.09)	1102	171,983,000	84,947,000	79,212,000		79,212,000	79,212,000		
Sume defalcate din taxa pe valoarea adaugata pentru finantarea cheltuielilor descentralizate la nivelul judetelor	110201	70,142,000	31,690,000	31,289,000		31,289,000	31,289,000		
Sume defalcate din taxa pe valoarea adaugata pentru drumuri	110205	17,840,000	9,000,000	7,000,000		7,000,000	7,000,000		
Sume defalcate din taxa pe valoarea adaugata pentru echilibrarea bugetelor locale	110206	84,001,000	44,257,000	40,923,000		40,923,000	40,923,000		
Taxe pe utilizarea bunurilor, autorizarea utilizarii bunurilor sau pe desfasurarea de activitati (cod 16.02.02+16.02.03+16.02.50)	1602	1,000,000	500,000	780,854		780,854	780,854		
Impozit pe mijloacele de transport (cod 160202)	160202	720,000	360,000	715,557		715,557	715,557		

A	B	1	2	3=4+5	4	5	6	7	8=3-6-7
16.02.02.01+16.02.02.02)									
Impozit pe mijloacele de transport deținute de persoane fizice	16020201	120,000	60,000	100,315		100,315	100,315		
Impozit pe mijloacele de transport deținute de persoane juridice	16020202	600,000	300,000	615,242		615,242	615,242		
Taxe si tarife pentru eliberarea de licențe si autorizatii de functionare	160203	280,000	140,000	65,297		65,297	65,297		
C. VENITURI NEFISCALE (cod 00.13+00.14)	0012	-14,043,000	-4,371,000	7,193,036	3,588,381	3,604,655	2,114,550		5,078,486
C1. VENITURI DIN PROPRIETATE (cod 30.02+31.02)	0013	6,367,000	4,577,000	5,450,579	3,149,021	2,301,558	870,290		4,580,289
Venituri din proprietate (cod 30.02.01+30.02.05+30.02.08+30.02.50)	3002	6,367,000	4,577,000	5,450,579	3,149,021	2,301,558	870,290		4,580,289
Venituri din concesiuni si inchirieri (cod 30.02.05.30)	300205	6,276,000	4,486,000	5,360,135	3,149,021	2,211,114	779,846		4,580,289
Redevente miniere	30020501			12,190		12,190	12,190		
Alte venituri din concesiuni si inchirieri de catre institutiile publice	30020530	6,276,000	4,486,000	5,347,945	3,149,021	2,198,924	767,656		4,580,289
Venituri din dividende (cod 30.02.08.02+30.02.08.03)	300208	91,000	91,000	90,444		90,444	90,444		
Venituri din dividende de la alti platitori	30020802	91,000	91,000	90,444		90,444	90,444		
C2. VANZARI DE BUNURI SI SERVICII (cod 33.02+34.02+35.02+36.02+37.02)	0014	-20,410,000	-8,948,000	1,742,457	439,360	1,303,097	1,244,260		498,197
Venituri din prestari de servicii si alte activitati (cod 33.02.08+33.02.10+33.02.12+33.02.24+33.02.27+33.02.28+33.02.33+33.02.50)	3302	2,330,000	1,130,000	1,252,100	61,192	1,190,908	1,118,518		133,582
Contributia de intretinere a persoanelor asistate	330213	1,950,000	940,000	987,158		987,158	987,158		
Contributia lunara a parintilor pentru intretinerea copiilor in unitatile de protectie sociala	330227	120,000	60,000	29,146		29,146	29,146		
Venituri din recuperarea cheltuielilor de judecata, imputatii si despagubiri	330228			2,000		2,000	2,000		
Alte venituri din prestari de servicii si alte activitati	330250	260,000	130,000	233,796	61,192	172,604	100,214		133,582
Amenzi, penalitati si confiscari (cod 35.02.01 la 35.02.03+35.02.50)	3502	380,000	190,000	459,784	378,168	81,616	95,529		364,255
Alte amenzi, penalitati si confiscari	350250	380,000	190,000	459,784	378,168	81,616	95,529		364,255
Diverse venituri (cod 36.02.01+36.02.05+36.02.06+36.02.11+36.02.14+36.02.32+36.02.50)	3602	108,000	54,000	30,573		30,573	30,213		360
Taxe speciale	360206			325		325	325		
Alte venituri	360250	108,000	54,000	30,248		30,248	29,888		360
Transferuri voluntare, altele decat subventiile (cod 37.02.01+37.02.03+37.02.50)	3702	-23,228,000	-10,322,000						

A	B	1	2	3=4+5	4	5	6	7	8=3-6-7
Varsaminte din sectiunea de functionare pentru finantarea sectiunii de dezvoltare a bugetului local ( cu semnul minus)	370203	-23,228,000	-10,322,000						
IV. SUBVENTII (cod 00.18)	0017	1,438,000	1,034,000	948,540		948,540	948,540		
SUBVENTII DE LA ALTE NIVELE ALE ADMINISTRATIEI PUBLICE (cod 42.02+43.02)	0018	1,438,000	1,034,000	948,540		948,540	948,540		
Subventii de la bugetul de stat (cod 42.02.21+42.02.28+42.02.32 la 42.02.36+ 42.02.41 + 42.02.42+42.02.44+42.02.45+ 42.02.51 + 42.02.54+42.02.66)	4202	1,438,000	1,034,000	948,540		948,540	948,540		
Alte drepturi pentru dizabilitate si adoptie	420221	1,438,000	1,034,000	948,540		948,540	948,540		
VENITURILE SECTIUNII DE DEZVOLTARE (00.02+00.15+00.16+00.17+45.02+48.02) - TOTAL	000102	99,445,000	49,419,000	37,422,368		37,422,368	37,422,368		
VENITURI PROPRII (cod 00.02-11.02-37.02+00.15+00.16)	4990			5,360,582		5,360,582	5,360,582		
I. VENITURI CURENTE (cod 00.03+00.12)	0002	23,228,000	10,322,000						
C. VENITURI NEFISCALE (cod 00.14)	0012	23,228,000	10,322,000						
C2. VANZARI DE BUNURI SI SERVICII (cod 36.02+37.02)	0014	23,228,000	10,322,000						
Transferuri voluntare, altele decat subventiile (cod 37.02.04+37.02.05)	3702	23,228,000	10,322,000						
Varsaminte din sectiunea de functionare	370204	23,228,000	10,322,000						
II. VENITURI DIN CAPITAL (cod 39.02)	0015			582		582	582		
Venituri din valorificarea unor bunuri (cod 39.02.01+39.02.03+39.02.04+39.02.07+39.02.10)	3902			582		582	582		
Venituri din valorificarea unor bunuri ale institutiilor publice	390201			582		582	582		
III. OPERATIUNI FINANCIARE (cod 40.02+41.02)	0016			5,360,000		5,360,000	5,360,000		
Incasari din rambursarea împrumuturilor acordate (cod 40.02.13+40.02.14+40.02.16)	4002			5,360,000		5,360,000	5,360,000		
Sume din excedentul bugetului local utilizate pentru finantarea cheltuielilor sectiunii de dezvoltare	400214			5,360,000		5,360,000	5,360,000		
IV. SUBVENTII (cod 00.18)	0017	12,405,000	4,122,000	4,266,674		4,266,674	4,266,674		
SUBVENTII DE LA ALTE NIVELE ALE ADMINISTRATIEI PUBLICE (cod 42.02+43.02)	0018	12,405,000	4,122,000	4,266,674		4,266,674	4,266,674		
Subventii de la bugetul de stat (cod 42.02.01+42.02.05+42.02.10+42.02.12 la 42.02.18+42.02.20+ 42.02.29+42.02.40+42.02.51+42.02.52+42.02.55+ 42.02.62+42.02.65+ 42.02.67+42.02.69)	4202	12,405,000	4,122,000	4,266,674		4,266,674	4,266,674		
Subventii de la bugetul de stat catre bugetele locale pentru finantarea investitiilor in sanatate (cod 42.02.16.01 la 42.02.16.03)	420216	22,000	22,000						



A	B	1	2	3=4+5	4	5	6	7	8=3-6-7
Subvenții de la bugetul de stat către bugetele locale pentru finanțarea aparatului medical și echipamentelor de comunicații în urgență în sănătate	42021601	22,000	22,000						
Subvenții de la bugetul de stat către bugetele locale necesare susținerii derulării proiectelor finanțate din fonduri externe nerambursabile (FEN) postaderare, aferente perioadei de programare 2014 - 2020	4202269	12,383,000	4,100,000	4,266,674		4,266,674	4,266,674		
Sume primite de la UE/alți donatori în contul plătilor efectuate și prefinanțări aferente cadrului financiar 2014-2020 (cod 48.02.01 la 48.02.05+48.02.11+48.02.12+48.02.15+48.02.19)	4802	63,812,000	34,975,000	27,795,112		27,795,112	27,795,112		
Fondul European de Dezvoltare Regională (FEDR) (cod 48.02.01.01 la 48.02.01.03)	480201	59,164,000	32,475,000	26,158,694		26,158,694	26,158,694		
Sume primite în contul plătilor efectuate în anul curent	48020101	31,147,000	4,458,000	2,550		2,550	2,550		
Sume primite în contul plătilor efectuate în anii anteriori	48020102	28,017,000	28,017,000	26,156,144		26,156,144	26,156,144		
Fondul Social European (FSE) (cod 48.02.02.01 la 48.02.02.03)	480202	4,648,000	2,500,000	1,636,418		1,636,418	1,636,418		
Sume primite în contul plătilor efectuate în anul curent	48020201	2,318,000	170,000						
Sume primite în contul plătilor efectuate în anii anteriori	48020202	2,330,000	2,330,000	1,636,418		1,636,418	1,636,418		

**Conducatorul institutiei**

**MARIUS OPRESCU**



**Conducatorul compartimentului  
financiar-contabil  
CONSTANTA DUMITRU**

*Dmt*

*DM*

Anexa 13

CONTUL DE EXECUTIE A BUGETULUI LOCAL- CHELTUIELI

la data de 30.06.2022

-lei-

Cod 21	Denumirea indicatorilor *)	Cod indicator	Credite de angajament			Credite bugetare		Angajamente bugetare	Angajamente legale	Plati efectuate	Angajamente legale de platit	Cheltuieli efective
			Aprobate la finele perioadei de raportare	Trimestriale cumulate	Trimestriale cumulate	Aprobate la finele perioadei de raportare	Trimestriale cumulate					
			1	2	3	4	5	6	7	8=6-7	9	
	<b>A</b>	<b>B</b>										
	TOTAL CHELTUIELI (cod	4902	121,043,000	65,442,000	364,008,000	193,425,000	356,119,194	165,570,049	115,714,755	49,855,294	96,627,604	
	50.02+59.02+63.02+70.02+74.02+79.02)											
	Partea I-a SERVICII PUBLICE GENERALE (cod	5002	4,789,000	3,428,000	56,011,000	29,989,000	48,290,456	32,662,079	19,891,036	12,771,043	15,731,086	
	51.02+54.02+55.02+56.02)											
	Autoritati publice si actiuni externe (cod 51.02.01)	5102	4,789,000	3,428,000	41,046,000	22,235,000	40,925,456	29,145,711	16,443,726	12,701,985	12,535,713	
	Autoritati executive si legislative (cod 51.02.01.03)	510201	4,789,000	3,428,000	41,046,000	22,235,000	40,925,456	29,145,711	16,443,726	12,701,985	12,535,713	
	Autoritati executive	51020103	4,789,000	3,428,000	41,046,000	22,235,000	40,925,456	29,145,711	16,443,726	12,701,985	12,535,713	
	Alte servicii publice generale (cod 54.02.05 la	5402			10,365,000	5,454,000	2,765,000	1,335,890	1,334,738	1,152	1,252,173	
	54.02.07+54.02.10+54.02.50)											
	Fond de rezerva bugetara la dispozitia autoritatilor locale	540205			7,600,000	4,000,000						
	Servicii publice comunitare de evidenta a persoanelor	540210			2,650,000	1,347,000	2,650,000	1,243,250	1,243,250		1,243,250	
	Alte servicii publice generale	540250			115,000	107,000	115,000	92,640	91,488	1,152	8,923	
	Tranzactii privind datoria publica si imprumuturi	5502			4,600,000	2,300,000	4,600,000	2,180,478	2,112,572	67,906	1,943,200	
	Partea a II-a APARARE, ORDINE PUBLICA SI SIGURANTA	5902	2,180,000	2,180,000	4,625,000	4,024,000	4,625,000	772,274	619,662	152,612	788,380	
	NATIONALA (60.02+61.02)											
	Aparare (cod 60.02.02)	6002			650,000	369,000	650,000	344,640	255,953	88,687	277,206	
	Aparare nationala	600202			650,000	369,000	650,000	344,640	255,953	88,687	277,206	
	Ordine publica si siguranta nationala (cod 61.02.03 +61.02.05+61.02.50)	6102	2,180,000	2,180,000	3,975,000	3,655,000	3,975,000	427,634	363,709	63,925	511,174	
	Protectie civila si protectia contra incendiilor (protectie civila nonmilitara)	610205	2,180,000	2,180,000	3,975,000	3,655,000	3,975,000	427,634	363,709	63,925	511,174	
	Partea a III-a CHELTUIELI SOCIAL-CULTURALE( cod	6302	16,623,000	9,180,000	149,078,000	94,949,000	148,923,873	111,114,170	75,083,323	36,030,847	72,083,778	

A	B	1	2	3	4	5	6	7	8=6-7	9
65.02+66.02+67.02+68.02)										
Invatamant (cod 65.02.03 la	6502			8,964,000	6,015,000	8,964,000	5,715,516	5,524,211	191,305	5,541,906
65.02.05+65.02.07+65.02.11+65.02.12+65.02.50)										
Invatamant nedefinit prin nivel (cod 65.02.07.04)	650207			2,520,000	1,571,000	2,520,000	1,307,724	1,116,419	191,305	1,134,114
Invatamant special	65020704			2,520,000	1,571,000	2,520,000	1,307,724	1,116,419	191,305	1,134,114
Alte cheltuieli in domeniul invatamantului	650250			6,444,000	4,444,000	6,444,000	4,407,792	4,407,792		4,407,792
Sanatate (cod 66.02.06+66.02.08+66.02.50)	6602	315,000	315,000	14,558,000	10,748,000	14,558,000	1,537,271	1,537,271		1,765,729
Servicii medicale in unitati sanitare cu paturi (cod	660206	315,000	315,000	14,558,000	10,748,000	14,558,000	1,537,271	1,537,271		1,765,729
66.02.06.01+66.02.06.03)										
Spitale generale	66020601	315,000	315,000	14,558,000	10,748,000	14,558,000	1,537,271	1,537,271		1,765,729
Cultura, recreere si religie (cod	6702	3,216,000	2,543,000	30,841,000	17,458,000	30,820,158	16,706,914	15,287,231	1,419,683	12,920,833
67.02.03+67.02.05+67.02.06+67.02.50)										
Servicii culturale (cod 67.02.03.02 la	670203	3,216,000	2,543,000	21,118,000	11,791,000	21,098,084	11,244,071	9,824,388	1,419,683	8,841,190
67.02.03.08+67.02.03.12+67.02.03.30)										
Biblioteci publice comunale, oratenesti, municipale	67020302	798,000	645,000	4,250,000	2,468,000	4,230,084	3,433,787	2,014,104	1,419,683	1,614,780
Muzee	67020303			3,700,000	1,870,000	3,700,000	1,743,288	1,743,288		1,763,527
Instituti publice de spectacole si concerte	67020304			10,750,000	5,555,000	10,750,000	5,462,883	5,462,883		5,462,883
Consolidarea si restaurarea monumentelor istorice	67020312	2,418,000	1,898,000	2,418,000	1,898,000	2,418,000	604,113	604,113		
Servicii recreative si sportive (cod 67.02.05.01 la 67.02.05.03)	670205			10,000	10,000	10,000				
Tineret	67020502			10,000	10,000	10,000				
Servicii religioase	670206			9,513,000	5,457,000	9,512,074	5,262,843	5,262,843		3,879,643
Alte servicii in domeniile culturii, recreerii si religiei	670250			200,000	200,000	200,000	200,000	200,000		200,000
Asigurari si asistenta sociala (cod 68.02.04 la	6802	13,092,000	6,322,000	94,715,000	60,728,000	94,581,715	87,154,469	52,734,610	34,419,859	51,855,310
68.02.06+68.02.10+68.02.11+68.02.12+68.02.15+68.02.50)										
Asistenta acordata persoanelor in varsta	680204	8,000,000	4,000,000	11,381,000	6,177,000	11,341,265	11,101,668	3,409,909	7,691,759	1,886,066
Asistenta sociala in caz de boli si invaliditati (cod 68.02.05.02)	680205			33,168,000	22,138,000	33,165,288	30,838,981	19,745,978	11,093,003	19,622,666
Asistenta sociala in caz de invaliditate	68020502			33,168,000	22,138,000	33,165,288	30,838,981	19,745,978	11,093,003	19,622,666
Asistenta sociala pentru familie si copii	680206	5,082,000	2,312,000	50,156,000	32,403,000	50,065,162	45,204,300	29,569,203	15,635,097	30,340,556
Alte cheltuieli in domeniul asigurarilor si asistentei sociale (cod	680250	10,000	10,000	10,000	10,000	10,000	9,520	9,520		6,022
68.02.50.50)										
Alte cheltuieli in domeniul asistentei sociale	68025050	10,000	10,000	10,000	10,000	10,000	9,520	9,520		6,022
Partea a IV-a SERVICII SI DEZVOLTARE PUBLICA,	6902	70,000	70,000	8,245,000	6,477,000	8,245,000	858,401	858,401		746,428
LOCUINTE, MEDIU SI APE (cod 70.02+74.02)										
Locuinte, servicii si dezvoltare publica (cod 70.02.03+70.02.05	7002			106,000	106,000	106,000	104,552	104,552		

A	B	1	2	3	4	5	6	7	8=6-7	9
la 70.02.07+70.02.50)										
Alimentari cu apa si amenajari hidrotehnice (cod 70.02.05.01+70.02.05.02)	700205			106,000	106,000	106,000	104,552	104,552		
Alimentare cu apa	70020501			106,000	106,000	106,000	104,552	104,552		746,428
Protectia mediului (cod 74.02.03+74.02.05+74.02.06+74.02.50)	7402	70,000	70,000	8,139,000	6,371,000	8,139,000	753,849	753,849		746,428
Salubritate si gestiunea deseurilor (cod 74.02.05.01+74.02.05.02)	740205	70,000	70,000	8,039,000	6,271,000	8,039,000	753,849	753,849		746,428
Colectarea, tratarea si distrugerea deseurilor	74020502	70,000	70,000	8,039,000	6,271,000	8,039,000	753,849	753,849		746,428
Alte servicii in domeniul protectiei mediului	740250			100,000	100,000	100,000				
Partea a V-a ACTIUNI ECONOMICE (80.02+81.02+83.02+84.02+87.02)	7902	97,381,000	50,584,000	146,049,000	57,986,000	146,034,865	20,163,125	19,262,333	900,792	7,277,932
Actiuni generale economice, comerciale si de munca (cod 80.02.01+80.02.02)	8002			34,026,000		34,026,000				10,009
Actiuni generale economice si comerciale (cod 80.02.01.06+80.02.01.09+80.02.01.10+80.02.01.30)	800201			34,026,000		34,026,000				10,009
Programe de dezvoltare regionala si sociala	80020110			34,026,000		34,026,000				10,009
Transporturi (cod 84.02.03+84.02.04+84.02.06+84.02.50)	8402	97,381,000	50,584,000	112,023,000	57,986,000	112,008,865	20,163,125	19,262,333	900,792	7,267,923
Transport rutier (cod 84.02.03.01 la 84.02.03.03)	840203	97,381,000	50,584,000	112,023,000	57,986,000	112,008,865	20,163,125	19,262,333	900,792	7,267,923
Drumuri si poduri	84020301	97,381,000	50,584,000	112,023,000	57,986,000	112,008,865	20,163,125	19,262,333	900,792	7,267,923
Partea a VII-a REZERVE, EXCEDENT/DEFICIT	9602			-39,231,000	-29,216,000			38,164,616	-38,164,616	
Excedent (98.02.96+98.02.97)	9802			-39,231,000	-29,216,000			38,164,616	-38,164,616	
Excedentul sectiunii de functionare	980296							21,818,755	-21,818,755	
Excedentul sectiunii de dezvoltare	980297			-39,231,000	-29,216,000			16,345,861	-16,345,861	
CHELTUIELILE SECTIUNII DE FUNCTIONARE (cod 50.02+59.02+63.02+70.02+74.02+79.02)	4902			225,332,000	114,790,000	217,489,057	138,153,817	94,638,248	43,515,569	90,504,588
Partea I-a SERVICII PUBLICE GENERALE (cod 51.02+54.02+55.02+56.02)	5002			48,982,000	24,821,000	41,261,456	31,557,925	18,786,882	12,771,043	14,529,732
Autoritati publice si actiuni externe (cod 51.02.01)	5102			34,107,000	17,157,000	33,986,456	28,129,657	15,427,672	12,701,985	11,334,359
Autoritati executive si legislative (cod 51.02.01.03)	510201			34,107,000	17,157,000	33,986,456	28,129,657	15,427,672	12,701,985	11,334,359
Autoritati executive	51020103			34,107,000	17,157,000	33,986,456	28,129,657	15,427,672	12,701,985	11,334,359
Alte servicii publice generale (cod 54.02.05 la 54.02.07+54.02.10+54.02.50)	5402			10,275,000	5,364,000	2,675,000	1,247,790	1,246,638	1,152	1,252,173
Fond de rezerva bugetara la dispozitia autoritatilor locale	540205			7,600,000	4,000,000					
Servicii publice comunitare de evidenta a persoanelor	540210			2,650,000	1,347,000	2,650,000	1,243,250	1,243,250		1,243,250

A	B	1	2	3	4	5	6	7	8=6-7	9
Alte servicii publice generale	540250			25,000	17,000	25,000	4,540	3,388	1,152	8,923
Tranzactii privind datoria publica si imprumuturi	5502			4,600,000	2,300,000	4,600,000	2,180,478	2,112,572	67,906	1,943,200
Partea a II-a APARARE, ORDINE PUBLICA SI SIGURANTA NATIONALA (60.02+61.02)	5902			2,014,000	1,413,000	2,014,000	772,274	619,662	152,612	610,698
Aparare (cod 60.02.02)	6002			649,000	368,000	649,000	344,640	255,953	88,687	266,387
Aparate nationale	600202			649,000	368,000	649,000	344,640	255,953	88,687	266,387
Ordine publica si siguranta nationala (cod 61.02.03+61.02.05+61.02.50)	6102			1,365,000	1,045,000	1,365,000	427,634	363,709	63,925	344,311
Protectie civila si protectia contra incendiilor (protectie civila nonmilitara)	610205			1,365,000	1,045,000	1,365,000	427,634	363,709	63,925	344,311
Partea a III-a CHELTUIELI SOCIAL-CULTURALE( cod 65.02+66.02+67.02+68.02)	6302			119,180,000	76,434,000	119,071,736	97,970,169	68,279,047	29,691,122	68,093,165
Invatamant (cod 65.02.03 la 65.02.05+65.02.07+65.02.11+65.02.12+65.02.50)	6502			8,949,000	6,000,000	8,949,000	5,700,518	5,509,213	191,305	5,540,864
Invatamant nedefinitibil prin nivel (cod 65.02.07.04)	650207			2,505,000	1,556,000	2,505,000	1,292,726	1,101,421	191,305	1,133,072
Invatamant special	65020704			2,505,000	1,556,000	2,505,000	1,292,726	1,101,421	191,305	1,133,072
Alte cheltuieli in domeniul invatamantului	650250			6,444,000	4,444,000	6,444,000	4,407,792	4,407,792		4,407,792
Sanatate (cod 66.02.06+66.02.08+66.02.50)	6602			1,983,000	1,983,000	1,983,000	245,000	245,000		245,000
Servicii medicale in unitati sanitare cu paturi (cod 66.02.06.01+66.02.06.03)	660206			1,983,000	1,983,000	1,983,000	245,000	245,000		245,000
Spitale generale	66020601			1,983,000	1,983,000	1,983,000	245,000	245,000		245,000
Cultura, recreere si religie (cod 67.02.03+67.02.05+67.02.06+67.02.50)	6702			27,610,000	14,900,000	27,589,158	15,737,878	14,318,195	1,419,683	12,882,135
Servicii culturale (cod 67.02.03.02 la 67.02.03.08+67.02.03.12+67.02.03.30)	670203			17,887,000	9,233,000	17,867,084	10,275,035	8,855,352	1,419,683	8,802,492
Biblioteci publice comunale, orasenesti, municipale	67020302			3,437,000	1,808,000	3,417,084	3,068,864	1,649,181	1,419,683	1,596,321
Muzee	67020303			3,700,000	1,870,000	3,700,000	1,743,288	1,743,288		1,743,288
Institutii publice de spectacole si concerte	67020304			10,750,000	5,555,000	10,750,000	5,462,883	5,462,883		5,462,883
Servicii recreative si sportive (cod 67.02.05.01 la 67.02.05.03)	670205			10,000	10,000	10,000				
Tineret	67020502			10,000	10,000	10,000				
Servicii religioase	670206			9,513,000	5,457,000	9,512,074	5,262,843	5,262,843		3,879,643
Alte servicii in domeniile culturii, recreerii si religiei	670250			200,000	200,000	200,000	200,000	200,000		200,000
Asigurari si asistenta sociala (cod 68.02.04 la 68.02.06 +68.02.10+68.02.11+68.02.12+68.02.15+68.02.50)	6802			80,638,000	53,551,000	80,550,578	76,286,773	48,206,639	28,080,134	49,425,166

A	B	1	2	3	4	5	6	7	8=6-7	9
Asistenta acordata persoanelor in varsta	680204			3,381,000	2,177,000	3,377,616	3,138,019	1,776,122	1,361,897	1,876,779
Asistenta sociala in caz de boli si invaliditati (cod 68.02.05.02)	680205			32,219,000	21,319,000	32,216,288	30,126,149	19,033,146	11,093,003	19,572,739
Asistenta sociala in caz de invaliditate	68020502			32,219,000	21,319,000	32,216,288	30,126,149	19,033,146	11,093,003	19,572,739
Asistenta sociala pentru familie si copii	680206			45,038,000	30,055,000	44,956,674	43,022,605	27,397,371	15,625,234	27,975,648
Partea a IV-a SERVICII SI DEZVOLTARE PUBLICA, LOCUINTE, MEDIU SI APE (cod 70.02+74.02)	6902			6,488,000	4,720,000	6,488,000	839,599			735,047
Locuinte, servicii si dezvoltare publica (cod 70.02.03+70.02.05 la 70.02.07+70.02.50)	7002			106,000	106,000	106,000	104,552	104,552		
Alimentare cu apa si amenajari hidrotehnice (cod 70.02.05.01+70.02.05.02)	700205			106,000	106,000	106,000	104,552	104,552		
Alimentare cu apa	70020501			106,000	106,000	106,000	104,552	104,552		
Protectia mediului (cod 74.02.03+74.02.05+74.02.06+74.02.50)	7402			6,382,000	4,514,000	6,382,000	735,047	735,047		735,047
Salubritate si gestiunea deseurilor (cod 74.02.05.01+74.02.05.02)	740205			6,282,000	4,514,000	6,282,000	735,047	735,047		735,047
Colectarea, tratarea si distrugerea deseurilor	74020502			6,282,000	4,514,000	6,282,000	735,047	735,047		735,047
Alte servicii in domeniul protectiei mediului	740250			100,000	100,000	100,000				
Partea a V-a ACTIUNI ECONOMICE (80.02+81.02+83.02+84.02+87.02)	7902			48,668,000	7,402,000	48,653,865	7,013,850	6,113,058	900,792	6,535,946
Actiuni generale economice, comerciale si de munca (cod 80.02.01)	8002			34,026,000		34,026,000				
Actiuni generale economice si comerciale (cod 80.02.01.06+80.02.01.09+80.02.01.10+80.02.01.30)	800201			34,026,000		34,026,000				
Programe de dezvoltare regionala si sociala	80020110			34,026,000		34,026,000				
Transporturi (cod 84.02.03+84.02.04+84.02.06+84.02.50)	8402			14,642,000	7,402,000	14,627,865	7,013,850	6,113,058	900,792	6,535,946
Transport rutier (cod 84.02.03.01 la cod 84.02.03.03)	840203			14,642,000	7,402,000	14,627,865	7,013,850	6,113,058	900,792	6,535,946
Drumuri si poduri	84020301			14,642,000	7,402,000	14,627,865	7,013,850	6,113,058	900,792	6,535,946
Partea a VII-a REZERVE, EXCEDENT/DEFICIT (98.02-99.02)	9602							21,818,755	-21,818,755	
EXCEDENT (98.02.96)	9802							21,818,755	-21,818,755	
Excedentul sectiunii de functionare	980296							21,818,755	-21,818,755	
CHELTUIELILE SECTIUNII DE DEZVOLTARE (cod 50.02+59.02+63.02+70.02+74.02+79.02)	4902	121,043,000	65,442,000	138,676,000	78,635,000	138,630,137	27,416,232	21,076,507	6,339,725	6,123,016
Partea I-a SERVICII PUBLICE GENERALE (cod 51.02+54.02)	5002	4,789,000	3,428,000	7,029,000	5,168,000	7,029,000	1,104,154	1,104,154		1,201,354
Autoritati publice si actiuni externe (cod 51.02.01)	5102	4,789,000	3,428,000	6,939,000	5,078,000	6,939,000	1,016,054	1,016,054		1,201,354
Autoritati executive si legislative (cod 51.02.01.03)	510201	4,789,000	3,428,000	6,939,000	5,078,000	6,939,000	1,016,054	1,016,054		1,201,354

A	B	1	2	3	4	5	6	7	8=6-7	9
Autoritati executive	51020103	4,789,000	3,428,000	6,939,000	5,078,000	6,939,000	1,016,054	1,016,054		1,201,354
Alte servicii publice generale (cod 54.02.05 la 54.02.07+54.02.10+54.02.50)	5402			90,000	90,000	90,000	88,100	88,100		
Alte servicii publice generale	540250			90,000	90,000	90,000	88,100	88,100		
Partea a II-a APARARE, ORDINE PUBLICA SI SIGURANTA NATIONALA (60.02+61.02)	5902	2,180,000	2,180,000	2,611,000	2,611,000	2,611,000				177,682
Aparare (cod 60.02.02)	6002			1,000	1,000	1,000				10,819
Aparare nationala	600202			1,000	1,000	1,000				10,819
Ordine publica si siguranta nationala (cod 61.02.03+61.02.05+61.02.50)	6102	2,180,000	2,180,000	2,610,000	2,610,000	2,610,000				166,863
Protectie civila si protectia contra incendiilor (protectie civila nonmilitara)	610205	2,180,000	2,180,000	2,610,000	2,610,000	2,610,000				166,863
Partea a III-a CHELTUIELI SOCIAL-CULTURALE (cod 65.02+66.02+67.02+68.02)	6302	16,623,000	9,180,000	29,898,000	18,515,000	29,852,137	13,144,001	6,804,276	6,339,725	3,990,613
Invatamant (cod 65.02.03 la 65.02.05+65.02.07+65.02.11+65.02.50)	6502			15,000	15,000	15,000	14,998	14,998		1,042
Invatamant nedefinit prin nivel (cod 65.02.07.04)	650207			15,000	15,000	15,000	14,998	14,998		1,042
Invatamant special	65020704			15,000	15,000	15,000	14,998	14,998		1,042
Sanatate (cod 66.02.06+66.02.08+66.02.50)	6602	315,000	315,000	12,575,000	8,765,000	12,575,000	1,292,271	1,292,271		1,520,729
Servicii medicale in unitati sanitare cu paturi (cod 66.02.06.01+66.02.06.03)	660206	315,000	315,000	12,575,000	8,765,000	12,575,000	1,292,271	1,292,271		1,520,729
Spitale generale	66020601	315,000	315,000	12,575,000	8,765,000	12,575,000	1,292,271	1,292,271		1,520,729
Cultura, recreere si religie (cod 67.02.03+67.02.05+67.02.06+67.02.50)	6702	3,216,000	2,543,000	3,231,000	2,558,000	3,231,000	969,036	969,036		38,698
Servicii culturale (cod 67.02.03.02 la 67.02.03.08+67.02.03.12+67.02.03.30)	670203	3,216,000	2,543,000	3,231,000	2,558,000	3,231,000	969,036	969,036		38,698
Biblioteci publice comunale, orasenesi, municipale	67020302	798,000	645,000	813,000	660,000	813,000	364,923	364,923		18,459
Muzee	67020303									20,239
Consolidarea si restaurarea monumentelor istorice	67020312	2,418,000	1,898,000	2,418,000	1,898,000	2,418,000	604,113	604,113		
Asigurari si asistenta sociala (cod 68.02.04 la 68.02.06+68.02.10+68.02.11+68.02.12+68.02.15+68.02.50)	6802	13,092,000	6,322,000	14,077,000	7,177,000	14,031,137	10,867,696	4,527,971	6,339,725	2,430,144
Asistenta acordata persoanelor in varsta	680204	8,000,000	4,000,000	8,000,000	4,000,000	7,963,649	7,963,649	1,633,787	6,329,862	9,287
Asistenta sociala in caz de boli si invaliditati (cod 68.02.05.02)	680205			949,000	819,000	949,000	712,832	712,832		49,927
Asistenta sociala in caz de invaliditate	68020502			949,000	819,000	949,000	712,832	712,832		49,927

A	B	1	2	3	4	5	6	7	8=6-7	9
Asistenta sociala pentru familie si copii	680206	5,082,000	2,312,000	5,118,000	2,348,000	5,108,488	2,181,696	2,171,832	9,863	2,364,908
Alte cheltuieli în domeniul asigurărilor si asistentei sociale (cod 68.02.50.50)	680250	10,000	10,000	10,000	10,000	10,000	9,520	9,520		6,022
Alte cheltuieli în domeniul asistentei sociale	68025050	10,000	10,000	10,000	10,000	10,000	9,520	9,520		6,022
Partea a IV-a SERVICIIL SI DEZVOLTARE PUBLICA, LOCUINTE, MEDIU SI APE (cod 70.02+74.02)	6902	70,000	70,000	1,757,000	1,757,000	1,757,000	18,802	18,802		11,381
Protectia mediului (cod 74.02.03+74.02.05+74.02.06+74.02.50)	7402	70,000	70,000	1,757,000	1,757,000	1,757,000	18,802	18,802		11,381
Salubritate si gestiunea deseurilor (cod 74.02.05.01+74.02.05.02)	740205	70,000	70,000	1,757,000	1,757,000	1,757,000	18,802	18,802		11,381
Colectarea, tratarea si distrugerea deseurilor	74020502	70,000	70,000	1,757,000	1,757,000	1,757,000	18,802	18,802		11,381
Partea a V-a ACTIUNI ECONOMICE (80.02+81.02+83.02+84.02+87.02)	7902	97,381,000	50,584,000	97,381,000	50,584,000	97,381,000	13,149,275	13,149,275		741,986
Actiuni generale economice, comerciale si de munca (cod 80.02.01+80.02.02)	8002									10,009
Actiuni generale economice si comerciale (cod 80.02.01.06+80.02.01.09+80.02.01.10+80.02.01.30)	800201									10,009
Programe de dezvoltare regionala si sociala	80020110									10,009
Transporturi (cod 84.02.03+84.02.06+84.02.50)	8402	97,381,000	50,584,000	97,381,000	50,584,000	97,381,000	13,149,275	13,149,275		731,977
Transport rutier (cod 84.02.03.01 la 84.02.03.03)	840203	97,381,000	50,584,000	97,381,000	50,584,000	97,381,000	13,149,275	13,149,275		731,977
Drumuri si poduri	84020301	97,381,000	50,584,000	97,381,000	50,584,000	97,381,000	13,149,275	13,149,275		731,977
Partea a VII-a REZERVA, EXCEDENT/DEFICIT (98.02-99.02)	9602			-39,231,000	-29,216,000			16,345,861	-16,345,861	
EXCEDENT (98.02.97)	9602			-39,231,000	-29,216,000			16,345,861	-16,345,861	
Excedentul sectiunii de dezvoltare	980297			-39,231,000	-29,216,000			16,345,861	-16,345,861	

**Nota: Se detaliaza pe structura clasificatiei economice (Anexa 7)**

Conducatorul institutiei

MARIUS OPRESCU



Conducatorul compartimentului  
financiar-contabil

CONSTANTA DUMITRU

*Const. Dumitru*

*Const. Dumitru*



## CONTUL DE EXECUTIE AL INSTITUTIILOR PUBLICE - CHELTUIELI

la data de 30.06.2022

-lei-

Cod 21 Capitol 5002 Subcapitol

DENUMIREA INDICATORILOR*)	Cod indicator	Credite de angajament			Credite bugetare		Angajamente bugetare	Angajamente legale	Plati efectuate	Angajamente legale de platit	Cheltuieli efective
		Aprobate la finele perioadei de raportare		Trimestriale cumulate	Aprobate la finele perioadei de raportare	Trimestriale cumulate					
		1	2								
<b>A</b>	<b>B</b>	<b>1</b>	<b>2</b>	<b>3</b>	<b>4</b>	<b>5</b>	<b>6</b>	<b>7</b>	<b>8=6-7</b>	<b>9</b>	
TOTAL CHELTUIELI(SECTIUNEA DE FUNCTIONARE+SECTIUNEA DE DEZVOLTARE)		121,043,000	65,442,000	364,008,000	193,425,000	356,119,194	165,570,049	115,714,755	49,855,294	96,627,604	
SECTIUNEA DE FUNCTIONARE (cod 01+79+85)	01			225,332,000	114,790,000	217,489,057	138,153,817	94,638,248	43,515,569	90,504,588	
CHELTUIELI CURENTE (10+20+30+40+50+51SF+55SF+57+59)				216,600,000	110,973,000	209,000,000	129,668,013	91,070,627	38,597,386	90,504,588	
TITLUL I CHELTUIELI DE PERSONAL (cod 10.01 la10.03)	10			83,854,000	53,710,000	83,854,000	83,854,000	51,484,190	32,369,810	50,911,150	
Cheltuieli salariale in bani ( cod 10.01.01+10.01.03 la 10.01.06 +10.01.10 la 10.01.16 +10.01.30)	1001			79,536,000	50,629,000	79,536,000	79,536,000	48,619,983	30,916,017	48,046,161	
Salarii de baza	100101			60,711,000	38,217,000	60,711,000	60,711,000	36,852,023	23,858,977	36,904,594	
Sporuri pentru conditii de munca	100105			5,742,000	3,875,000	5,742,000	5,742,000	3,838,833	1,903,167	3,837,574	
Alte sporuri	100106			5,954,000	3,963,000	5,954,000	5,954,000	3,749,044	2,204,956	3,726,180	
Indemnizatii platite unor persoane din afara unitatii	100112			1,200,000	623,000	1,200,000	1,200,000	596,030	603,970	596,026	
Indemnizatii de delegare	100113			13,000	9,000	13,000	13,000	1,120	11,880	880	
Indemnizatii de hrana	100117			4,265,000	2,800,000	4,265,000	4,265,000	2,642,328	1,622,672	2,634,118	
Alte drepturi salariale in bani	100130			1,651,000	1,142,000	1,651,000	1,651,000	940,605	710,395	346,789	
Cheltuieli salariale in natura ( cod 10.02.01 la 10.02.06+10.02.30)	1002			2,514,000	1,940,000	2,514,000	2,514,000	1,783,943	730,057	1,783,977	
Transportul la si de la locul de munca	100205			113,000	81,000	113,000	113,000	73,695	39,305	73,695	
Tichete de vacanta	100206			2,401,000	1,859,000	2,401,000	2,401,000	1,710,248	690,752	1,710,282	
Contributii (cod 10.03.01 la 10.03.06)	1003			1,804,000	1,141,000	1,804,000	1,804,000	1,080,264	723,736	1,081,012	
Contributia asiguratorie pentru munca	100307			1,804,000	1,141,000	1,804,000	1,804,000	1,080,264	723,736	1,081,012	
TITLUL II BUNURI SI SERVICII (cod 20.01 la 20.06+20.09 la	20			76,450,000	24,099,000	76,450,000	22,675,973	17,048,002	5,627,971	18,858,925	

A	B	1	2	3	4	5	6	7	8=6-7	9
20.16+20.18 la 20.25+20.27+20.30)										
Bunuri si servicii (cod 20.01.01 la 20.01.09+20.01.30)	2001			11,222,000	6,757,500	11,222,000	7,069,828	4,665,237	2,404,591	4,821,772
Furnituri de birou	200101			241,500	102,000	241,500	53,780	53,790		140,334
Materiale pentru curatenie	200102			481,500	330,500	481,500	195,167	177,196	17,971	194,261
Incalzit, iluminat si forta motrica	200103			3,906,000	2,846,000	3,906,000	3,906,000	2,405,286	1,500,714	2,191,097
Apa, canal si salubritate	200104			678,000	377,000	678,000	678,000	330,818	347,182	329,763
Carburanti si lubrifianti	200105			522,000	303,000	522,000	137,370	137,370		292,472
Piese de schimb	200106			151,500	96,500	151,500	39,725	39,723	2	43,370
Transport	200107			27,000	16,000	27,000	12,581	12,581		12,581
Posta, telecomunicatii, radio, tv, internet	200108			559,000	296,000	559,000	559,000	238,622	320,378	229,209
Materiale si prestari de servicii cu caracter functional	200109			1,271,000	862,500	1,271,000	359,152	358,279	873	418,576
Alte bunuri si servicii pentru intretinere si functionare	200130			3,384,500	1,528,000	3,384,500	1,129,053	911,582	217,471	970,109
Reparatii curente	2002			10,373,000	3,764,000	10,373,000	2,546,958	2,546,958		3,849,004
Hrana (cod 20.03.01+20.03.02)	2003			4,730,000	3,000,000	4,730,000	4,006,729	1,576,403	2,430,326	1,910,229
Hrana pentru oameni	200301			4,730,000	3,000,000	4,730,000	4,006,729	1,576,403	2,430,326	1,910,229
Medicamente si materiale sanitare (cod 20.04.01 la 20.04.04)	2004			546,000	311,000	546,000	347,050	191,156	155,892	340,383
Medicamente	200401			220,000	123,000	220,000	100,858	100,858		123,184
Materiale sanitare	200402			317,000	181,000	317,000	246,192	90,300	155,892	214,706
Dezinfectanti	200404			9,000	7,000	9,000				2,493
Bunuri de natura obiectelor de inventar (cod 20.05.01+20.05.03+20.05.30)	2005			1,482,500	816,000	1,482,500	140,377	137,209	3,168	31,943
Uniforme si echipament	200501			77,000	49,000	77,000	1,856	1,856		3,958
Lenjerie si accesorii de pat	200503			80,000	36,000	80,000				
Alte obiecte de inventar	200530			1,325,500	731,000	1,325,500	138,521	135,353	3,168	27,985
Deplasari, detasari, transferari (cod 20.06.01+20.06.02)	2006			154,000	109,000	154,000	60,011	59,864	147	59,345
Deplasari interne, detasari, transferari	200601			154,000	109,000	154,000	60,011	59,864	147	59,345
Carti, publicatii si materiale documentare	2011			238,000	99,000	238,000	63,875	63,355	520	16,230
Pregatire profesionala	2013			160,000	88,000	160,000	29,667	29,667		29,667
Protectia muncii	2014			22,000	11,000	22,000	6,747	6,747		6,747
Comisioane si alte costuri aferente imprumuturilor (cod 20.24.01 la 20.24.02)	2024			100,000	50,000	100,000	645	645		669
Comisioane si alte costuri aferente imprumuturilor interne	202402			100,000	50,000	100,000	645	645		669

A	B	1	2	3	4	5	6	7	8=6-7	9
Alte cheltuieli (cod 20.30.01 la 20.30.04+20.30.06+20.30.07+20.30.09+20.30.30)	2030			47,422,500	9,093,500	47,422,500	8,404,086	7,770,759	633,327	7,792,936
Reclama si publicitate	203001			85,000	37,000	85,000	36,577	36,577		36,577
Protocol si reprezentare	203002			175,000	15,000	175,000	2,873	2,873		1,083
Prime de asigurare non-viata	203003			79,500	59,500	79,500	27,183	27,183		27,183
Fondul Presedintelui/Fondul conducatorului institutiei publice	203007			6,000	3,000	6,000	2,700	2,700		2,700
Alte cheltuieli cu bunuri si servicii	203030			47,077,000	8,979,000	47,077,000	8,334,753	7,701,426	633,327	7,725,393
TITLUL III DOBANZI (cod 30.01 la 30.03)	30			4,500,000	2,250,000	4,500,000	2,179,833	2,111,927	67,906	1,942,531
Dobanzi aferente datoriei publice interne (cod 30.01.01+30.01.02)	3001			4,500,000	2,250,000	4,500,000	2,179,833	2,111,927	67,906	1,942,531
Dobanzi aferente datoriei publice interne directe	300101			4,500,000	2,250,000	4,500,000	2,179,833	2,111,927	67,906	1,942,531
TITLUL V FONDURI DE REZERVA (cod 50.04)	50			7,600,000	4,000,000	7,600,000				
Fond de rezerva bugetara la dispozitia autoritatilor locale	5004			7,600,000	4,000,000	7,600,000				
TITLUL VI TRANSFERURI INTRE UNITATI ALE ADMINISTRATIEI PUBLICE (cod 51.01) (cod 51.01)	51			19,083,000	10,755,000	19,083,000	8,694,421	8,694,421		8,694,421
Transferuri curente (cod 51.01.01+51.01.03+51.01.05+51.01.14+51.01.15+51.01.24 +51.01.26 +51.01.31+51.01.39+51.01.46+51.01.49+51.01.50+51.01.61+51.01.64)	5101			19,083,000	10,755,000	19,083,000	8,694,421	8,694,421		8,694,421
Transferuri catre institutii publice	510101			17,100,000	8,772,000	17,100,000	8,449,421	8,449,421		8,449,421
Transferuri din bugetele locale pentru finantarea cheltuielilor curente din domeniul sanatatii	510146			1,983,000	1,983,000	1,983,000	245,000	245,000		245,000
TITLUL VII ALTE TRANSFERURI (cod 55.01+ 55.02)	55			6,363,000	4,595,000	6,363,000	864,599	864,599		757,732
Transferuri interne (55.01.18+55.01.63+55.01.65)	5501			6,338,000	4,570,000	6,338,000	839,599	839,599		735,047
Sume reprezentând contributia unitatilor administrativ-teritoriale la Fondul IID	550165			6,338,000	4,570,000	6,338,000	839,599	839,599		735,047
B. Transferuri curente în strainatate (catre organizatii internationale) (cod 55.02.01+55.02.04)	5502			25,000	25,000	25,000	25,000	25,000		22,685
Contributii si cotizatii la organisme internationale	550201			25,000	25,000	25,000	25,000	25,000		22,685
TITLUL IX ASISTENTA SOCIALA (cod 57.02)	57			7,742,000	5,090,000	7,742,000	4,863,418	4,854,548	8,870	4,857,223
Ajutoare sociale (cod 57.02.01 la 57.02.05)	5702			7,742,000	5,090,000	7,742,000	4,863,418	4,854,548	8,870	4,857,223
Ajutoare sociale in numerar	570201			1,287,000	644,000	1,287,000	444,191	435,321	8,870	437,996
Ajutoare sociale in natura	570202			6,455,000	4,446,000	6,455,000	4,419,227	4,419,227		4,419,227
TITLUL XI ALTE CHELTUIELI (cod 59.01+59.02+59.08+59.11+59.12+59.15+59.17+59.20+59.22+59.23+59.24+59.25+59.26+59.27+59.28+59.29+59.30)	59			11,008,000	6,474,000	11,008,000	6,535,769	6,012,940	522,829	4,482,606

A	B	1	2	3	4	5	6	7	8=6-7	9
59.25+59.30+59.35)										
Burse	5901			380,000	330,000	380,000	157,000	157,000		157,000
Sustinerea cultelor	5912			1,400,000	1,400,000	1,400,000	1,400,000	1,400,000		16,800
Contributii la salarizarea personalului neclerical	5915			8,113,000	4,057,000	8,113,000	3,863,769	3,863,769		3,862,843
Actiuni cu caracter stiintific si social-cultural	5922			200,000	200,000	200,000	200,000	200,000		200,000
Sume aferente persoanelor cu handicap neincadrate	5940			915,000	487,000	915,000	915,000	392,171	522,829	245,963
OPERATIUNI FINANCIARE (cod 80+81)	79			9,542,000	4,627,000	9,542,000	9,538,747	4,620,564	4,918,183	
TITLUL XVII RAMBURSARI DE CREDITE (cod 81.01+81.02)	81			9,542,000	4,627,000	9,542,000	9,538,747	4,620,564	4,918,183	
Rambursari de credite interne (cod 81.02.01+81.02.02+81.02.05)	8102			9,542,000	4,627,000	9,542,000	9,538,747	4,620,564	4,918,183	
Rambursari de credite aferente datoriei publice interne locale	810205			9,542,000	4,627,000	9,542,000	9,538,747	4,620,564	4,918,183	
TITLUL XIX PLATI EFECTUATE IN ANII PRECEDENTI SI RECUPERATE IN ANUL CURENT(85.01)	85F			-810,000	-810,000	-1,052,943	-1,052,943	-1,052,943		
Plati efectuate in anii precedenti si recuperate in anul curent (cod 85.01.01)	8501F			-810,000	-810,000	-1,052,943	-1,052,943	-1,052,943		
Plati efectuate in anii precedenti si recuperate in anul curent in sectiunea de functionare a bugetului local	850101			-810,000	-810,000	-1,052,943	-1,052,943	-1,052,943		
SECTIUNEA DE DEZVOLTARE (cod 51+55+56+70+81+85)		121,043,000	65,442,000	138,676,000	78,635,000	138,630,137	27,416,232	21,076,507	6,339,725	6,123,016
TITLUL VI TRANSFERURI INTRE UNITATI ALE ADMINISTRATIEI PUBLICE (cod 51.02)	51			12,260,000	8,450,000	12,260,000	1,292,271	1,292,271		1,292,271
Transferuri de capital (cod 51.02.12+51.02.28+51.02.29)	5102			12,260,000	8,450,000	12,260,000	1,292,271	1,292,271		1,292,271
Transferuri din bugetele locale pentru finantarea cheituiilor de capital din domeniul sanatatii	510228			12,260,000	8,450,000	12,260,000	1,292,271	1,292,271		1,292,271
Titulul VIII PROIECTE CU FINANTARE DIN FONDURI EXTERNE NERAMBURSABILE (FEN) POSTADERARE (cod 56.01 la 56.05+cod 56.07+56.08+56.11+56.15 la 56.18 +56.25+56.27+56.28+56.40)	56									405,877
Programe din Fondul European de Dezvoltare Regionala (FEDR) (cod 56.01.01 la 56.01.03)	5601									405,877
Finantarea nationala*)	560101									405,877
TITLUL X Proiecte cu finantare din fonduri externe nerambursabile aferente cadrului financiar 2014-2020 (cod 58.01 la 58.05+58.11+58.12+58.15+58.16+58.30)	58	104,882,000	55,781,000	104,882,000	55,781,000	104,882,000	14,652,699	14,652,644	55	3,178,072

A	B	1	2	3	4	5	6	7	8=6-7	9
Programe din Fondul European de Dezvoltare Regionala (FEDR) (cod 58.01.01 la 58.01.03)	5801	98,261,000	53,281,000	98,261,000	53,281,000	98,261,000	12,427,858	12,427,858		924,053
Finantarea nationala	580101	13,927,500	7,183,500	13,927,500	7,183,500	13,927,500	1,853,916	1,853,916		893,613
Finantarea externa nerambursabila	580102	78,592,500	40,379,500	78,592,500	40,379,500	78,592,500	10,505,522	10,505,522		30,440
Cheltuieli neeligibile	580103	5,741,000	5,718,000	5,741,000	5,718,000	5,741,000	68,420	68,420		
Programe din Fondul Social European (FSE) (cod 58.02.01 la 58.02.03)	5802	6,621,000	2,500,000	6,621,000	2,500,000	6,621,000	2,224,841	2,224,766	55	2,254,019
Finantarea nationala	580201	1,017,000	384,000	1,017,000	384,000	1,017,000	343,023	343,015	8	355,433
Finantarea externa nerambursabila	580202	5,604,000	2,116,000	5,604,000	2,116,000	5,604,000	1,881,818	1,881,771	47	1,898,586
CHELTUIELI DE CAPITAL ((cod 71+72+75)	70	16,161,000	9,661,000	21,534,000	14,404,000	21,534,000	11,517,125	5,177,455	6,339,670	1,246,796
TITLUL XIII ACTIVE NEFINANCIARE (cod 71.01 + 71.03)	71	16,161,000	9,661,000	21,534,000	14,404,000	21,534,000	11,517,125	5,177,455	6,339,670	1,246,796
Active fixe (cod 71.01.01 la 71.01.03+71.01.30)	7101	16,161,000	9,661,000	21,534,000	14,404,000	21,534,000	11,517,125	5,177,455	6,339,670	1,246,796
Constructii	710101	16,161,000	9,661,000	16,161,000	9,661,000	16,161,000	10,201,618	3,871,756	6,329,862	764,250
Masini, echipamente si mijloace de transport	710102			1,452,000	1,372,000	1,452,000	817,745	817,745		395,023
Mobilier, aparatura birou si alte active corporale	710103			65,000	65,000	65,000	33,800	33,800		78,471
Alte active fixe	710130			3,856,000	3,306,000	3,856,000	453,962	454,154	9,808	9,052
TITLUL XIX PLATI EFECTUATE IN ANII PRECEDENTI SI RECUPERATE IN ANUL CURENT (85.01)	85					-45,863	-45,863	-45,863		
Plati efectuate in anii precedenti si recuperate in anul curent (cod 85.01.02+85.01.05)	8501					-45,863	-45,863	-45,863		
Plati efectuate in anii precedenti si recuperate in anul curent în sectiunea de dezvoltare a bugetului local	850102					-45,863	-45,863	-45,863		
TITLUL VI TRANSFERURI INTRE UNITATI ALE ADMINISTRATIEI PUBLICE (cod 51.01+51.02)	51			31,343,000	19,205,000	31,343,000	9,986,692	9,986,692		9,986,692
TITLUL VII ALTE TRANSFERURI (cod 55.01+55.02)	55			6,363,000	4,595,000	6,363,000	864,599	864,599		757,732
TITLUL XVI RAMBURSARI DE CREDETE	81			9,542,000	4,627,000	9,542,000	9,538,747	4,620,564	4,918,183	
	84			-810,000	-810,000	-1,098,806	-1,098,806	-1,098,806		
	79			9,542,000	4,627,000	9,542,000	9,538,747	4,620,564		
OPERATIUNI FINANCIARE (cod 81)	01	104,882,000	55,781,000	333,742,000	175,204,000	326,142,000	145,612,983	107,015,542	38,597,441	95,380,808
A. CHELTUIELILE CURENTE (10+20+30+40+50+51+55+56+58+57+59)	85			-810,000	-810,000	-1,098,806	-1,098,806	-1,098,806		
TITLUL XIX PLATI EFECTUATE IN ANII PRECEDENTI SI RECUPERATE IN ANUL CURENT (85.01)	8501			-810,000	-810,000	-1,098,806	-1,098,806	-1,098,806		
Plati efectuate in anii precedenti si recuperate in anul curent (cod 85.01.02+85.01.05)										

\*<sup>5</sup> Se inscriu denumirea si simbolul capitolelor din bugetul aprobat detaliate pe titluri , articole, alineate, pe structura clasificatiei economice (bugetele locale, bugetul creditelor externe, bugetul creditelor interne, bugetul fondurilor externe nerambursabile - sursa D, institutii finantate integral sau partial din venituri proprii/activitati finantate integral din venituri proprii)  
NOTA: Sumele inscise in col. 6 "Plati efectuate" cu semnul minus la Titlul 85, art. 85.01 "Plati efectuate din precedenti si recuperate in anul curent", se inscriu si pe col. 4"Angajamente bugetare" si col. 5 "Angajamente legale" la acelasi cod tot cu semnul minus , astfel incat in col. 7 "Angajamente legale de plati" sa nu fie raportate sume.

**Conducatorul institutiei**

**MARIUS OPRESCU**



**Conducatorul compartimentului  
financiar-contabil**

**CONSTANTA DUMITRU**

A blue handwritten signature, likely belonging to Constanta Dumitru, written in cursive.

A blue handwritten signature, possibly a second signature or a mark, located in the bottom right corner of the page.

## CONTUL DE EXECUTIE A BUGETULUI CREDITELOR INTERNE- CHELTUIELI

la data de 30.06.2022


Cod 21

Denumirea indicatorilor *)	Cod indicator	Credite de angajament			Credite bugetare			Angajamente legale	Plati efectuate	Angajamente legale de platit	Cheltuieli efective
		Aprobate la finele perioadei de raportare	Trimestriale cumulate	Aprobate la finele perioadei de raportare	Trimestriale cumulate	Angajamente bugetare	Angajamente legale				
A	B	1	2	3	4	5	6	7	8=6-7	9	
TOTAL CHELTUIELI (cod 50.07+59.07+63.07+70.07+74.07.79.07)	4907	5,618,000	5,618,000	5,618,000	5,618,000	5,618,000	3,357,690	3,357,690			
Partea V-a ACTIUNI ECONOMICE (cod 80.07+81.07+83.07+84.07+ 87.07)	7907	5,618,000	5,618,000	5,618,000	5,618,000	5,618,000	3,357,690	3,357,690			
Transporturi (cod 84.07.03+ 84.07.06+84.07.50 )	8407	5,618,000	5,618,000	5,618,000	5,618,000	5,618,000	3,357,690	3,357,690			
Transport rutier (cod 84.07.03.01 la 84.07.03.03)	840703	5,618,000	5,618,000	5,618,000	5,618,000	5,618,000	3,357,690	3,357,690			
Drumuri si poduri	84070301	5,618,000	5,618,000	5,618,000	5,618,000	5,618,000	3,357,690	3,357,690			
CHELTUIELILE SECTIUNII DE DEZVOLTARE(cod 50.07+59.07+63.07+70.07+7407+79.07)	4907	5,618,000	5,618,000	5,618,000	5,618,000	5,618,000	3,357,690	3,357,690			
Partea V-a ACTIUNI ECONOMICE (cod 80.07+81.07+83.07+84.07+ 87.07)	7907	5,618,000	5,618,000	5,618,000	5,618,000	5,618,000	3,357,690	3,357,690			
Transporturi (cod 84.07.03+84.07.06+84.07.50D)	8407	5,618,000	5,618,000	5,618,000	5,618,000	5,618,000	3,357,690	3,357,690			
Transport rutier (cod 84.07.03.01 la 84.07.03.03)	840703	5,618,000	5,618,000	5,618,000	5,618,000	5,618,000	3,357,690	3,357,690			
Drumuri si poduri	84070301	5,618,000	5,618,000	5,618,000	5,618,000	5,618,000	3,357,690	3,357,690			

Nota: Se detaliaza pe structura clasificatiei economice (Anexa 7)

Conducatorul institutiei

MARIUS OPRESCU

Conducatorul compartimentului  
financiar-contabil  
CONSTANTA DUMITRU

Bugetul imprumuturilor externe si interne

Anexa 7

CONTUL DE EXECUTIE AL INSTITUTIILOR PUBLICE - CHELTUIELI

la data de 30.06.2022

Cod 21 Capitol 5007

Subcapitol

-lei-


DENUMIREA INDICATORILOR*)	Cod indicator	Credite de angajament				Credite bugetare		Angajamente bugetare	Angajamente legale	Plati efectuate	Angajamente legale de platit	Cheltuieli efective
		Aprobate la finele perioadei de raportare	Trimestriale cumulate	Aprobate la finele perioadei de raportare	Trimestriale cumulate	Trimestriale cumulate						
A	B	1	2	3	4	5	6	7	8=6-7	9		
TOTAL CHELTUIELI(SECTIUNEA DE FUNCTIONARE+SECTIUNEA DE DEZVOLTARE)		5,618,000	5,618,000	5,618,000	5,618,000	5,618,000	3,357,690	3,357,690				
SECTIUNEA DE DEZVOLTARE (cod 51+55+56+58+70+81+85)		5,618,000	5,618,000	5,618,000	5,618,000	5,618,000	3,357,690	3,357,690				
TITLUL X Proiecte cu finantare din fonduri externe nerambursabile aferente cadrului financiar 2014-2020 (cod 58.01 la 58.05+58.11+58.12+58.15+58.16+58.30)	58	5,618,000	5,618,000	5,618,000	5,618,000	5,618,000	3,357,690	3,357,690				
Programe din Fondul European de Dezvoltare Regionala (FEDR) (cod 58.01.01 la 58.01.03)	5801	5,618,000	5,618,000	5,618,000	5,618,000	5,618,000	3,357,690	3,357,690				
Finantarea nationala	580101	843,000	843,000	843,000	843,000	843,000	503,653	503,653				
Finantarea externa nerambursabila	580102	4,775,000	4,775,000	4,775,000	4,775,000	4,775,000	2,854,037	2,854,037				
A. CHELTUIELILE CURENTE (10+20+30+40+50+51+55+56+58+57+59)	01	5,618,000	5,618,000	5,618,000	5,618,000	5,618,000	3,357,690	3,357,690				



\*) Se inscriu denumirea si simbolul capitolelor din bugetul aprobat detaliate pe titluri , articole, alineate, pe structura clasificatiei economice (bugetele locale, bugetul creditelor externe, bugetul creditelor interne, bugetul fondurilor externe nerambursabile - sursa D, institutii finantate integral sau partial din venituri proprii/activitati finantate integral din venituri proprii)  
NOTA: Sumele inscrise in col. 6 "Plati efectuate" cu semnul minus la Titlul 85, art. 85.01 "Plati efectuate din precedentii si recuperate in anul curent", se inscriu si pe col. 4"Angajamente bugetare" si col. 5 "Angajamente legale" la acelasi cod tot cu semnul minus , astfel incat in col. 7 "Angajamente legale de plati" sa nu fie raportate sume.

**Conducatorul institutiei**

**MARIUS OPRESCU**



**Conducatorul compartimentului**

**financiar-contabil**

**CONSTANTA DUMITRU**



Anexa 18

CONTUL DE EXECUTIE A BUGETULUI FONDURILOR EXTERNE NERAMBURSABILE- CHELTUIELI

la data de 30.06.2022

Cod 21

Denumirea indicatorilor *)	Cod indicator	Credite de angajament						Credite bugetare			Plati efectuate	Angajamente legale de platit	Cheltuieli efective							
		aprobate la finele perioadei de raportare		trimestriale cumulate		Angajamente bugetare	Angajamente legale	Angajamente bugetare	aprobate la finele perioadei de raportare	trimestriale cumulate										
		1	2	3	4									5	6	7	8=6-7	9		
A	B																			
TOTAL CHELTUIELI ALE SECTIUNII DE DEZVOLTARE (50.08+59.08+63.08+70.08+74.08+79.08)	4908																			125,32
Partea III-a CHELTUIELI SOCIAL-CULTURALE (cod 65.08+66.08+67.08+68.08)	6308																			125,32
Asigurari si asistenta sociala (cod 68.08.02+68.08.04 la 68.08.06+68.08.11+68.08.15+68.08.50)	6808																			125,32
Asistenta sociala pentru familie si copii	680806																			125,32

Nota: Se detaliaza pe structura clasificatiei economice (Anexa 7)

Conducatorul institutiei

MARIUS OPRESCU



Conducatorul compartimentului financiar-contabil  
CONSTANTA DUMITRU

*(Signature)*

*(Signature)*

Bugetul fondurilor externe nerambursabile

Anexa 7

CONTUL DE EXECUTIE AL INSTITUTIILOR PUBLICE - CHELTUIELI

la data de 30.06.2022

Cod 21 Capitol 5008 Subcapitol


-lei-

DENUMIREA INDICATORILOR*)	Cod indicator	Credite de angajament			Credite bugetare		Angajamente bugetare	Angajamente legale	Plati efectuate	Angajamente legale de platit	Cheltuieli efective
		Aprobate la finele perioadei de raportare	Trimestriale cumulate	Aprobate la finele perioadei de raportare	Trimestriale cumulate						
A	B	1	2	3	4	5	6	7	8=6-7	9	
TOTAL CHELTUIELI(SECTIUNEA DE FUNCTIONARE+SECTIUNEA DE DEZVOLTARE)											125,321
SECTIUNEA DE DEZVOLTARE (cod 51+55+56+58+70+81+85)											125,321
Titlul VIII PROIECTE CU FINANTARE DIN FONDURI EXTERNE NERAMBURSABILE (FEN) POSTADERARE (cod 56.01 la 56.05+cod 56.07+56.08+56.11+56.15 la 56.18 +56.25+56.27+56.28+56.40)	56										3,035
Mecanismul financiar norvegian (cod 56.18.01 la 56.18.03)	5618										
Finantarea nationala*)	561801										3,035
Finantarea externa nerambursabila*)	561802										665
CHELTUIELI DE CAPITAL ((cod 71+72+75)	70										2,370
TITLUL XIII ACTIVE NEFINANCIARE (cod 71.01 + 71.03)	71										122,286
Active fixe (cod 71.01.01 la 71.01.03+71.01.30)	7101										122,286
Constructii	710101										122,286
A. CHELTUIELILE CURENTE (10+20+30+40+50+51+55+56+58+57+59)	01										3,035

\*) Se inscriu denumirea si simbolul capitolelor din bugetul aprobat detaliate pe titluri , articole, alineate, pe structura clasificatiei economice (bugetele locale, bugetul creditelor externe, bugetul creditelor interne, bugetul fondurilor externe nerambursabile - sursa D, institutii finantate integral sau partial din venituri proprii/activitati finantate integral din venituri proprii)  
NOTA: Sumele inscrise in col. 6 "Plati efectuate" cu semnul minus la Titlul 85, art. 85.01 "Plati efectuate din precedentii si recuperate in anul curent", se inscriu si pe col. 4"Angajamente bugetare" si col. 5 "Angajamente legale" la acelasi cod tot cu semnul minus , astfel incat in col. 7 "Angajamente legale de platit" sa nu fie raportate sume.

**Conducatorul institutiei**

**MARIUS OPRESCU**



**Conducatorul compartimentului  
financiar-contabil**

**CONSTANTA DUMITRU**

Anexa 9

CONTUL DE EXECUTIE

A BUGETULUI INSTITUTIILOR PUBLICE SI ACTIVITATILOR FINANTATE INTEGRAL SAU PARTIAL DIN VENITURI PROPRII (DE SUBORDONARE LOCALA) -VENITURI

la data de 30.06.2022

Cod 20

-lei-

Denumirea indicatorilor	Cod indicator	Prevederi bugetare		Total, din care:	Drepturi constatate			Incasari realizate	Stingeri pe alte cai decat incasari	Drepturi constatate de incasat
		Aprobate la finele perioadei de raportare	Trimestriale cumulate		din anii precedenti	din anul curent	6			
A	B	1	2	3=4+5	4	5	6	7	8=3-6-7	
TOTAL VENITURI (cod 00.02+00.15+00.16+00.17+45.10+48.10)	000110	502,208,000	310,165,000	171,472,470	15,586,193	155,886,277	164,795,379		6,677,091	
I. VENITURI CURENTE (cod 00.03+00.12)	0002	431,765,000	251,860,000	154,728,314	15,586,193	139,142,121	148,051,223		6,677,091	
C. VENITURI NEFISCALE ( cod 00.13+00.14)	2900	431,765,000	251,860,000	154,728,314	15,586,193	139,142,121	148,051,223		6,677,091	
C.1. VENITURI DIN PROPRIETATE (cod 30.10+31.10)	3000	40,000	20,000	11,868	2,204	9,664	9,840		2,028	
Venituri din proprietate (cod 30.10.05+30.10.09+30.10.50)	3010	40,000	20,000	11,868	2,204	9,664	9,840		2,028	
Venituri din concesiuni si inchirieri (cod 30.10.05.30)	301005	40,000	20,000	11,868	2,204	9,664	9,840		2,028	
Alte venituri din concesiuni si inchirieri de catre institutiile publice	30100530	40,000	20,000	11,868	2,204	9,664	9,840		2,028	
C2. VANZARI DE BUNURI SI SERVICII (cod 33.10+34.10+35.10+36.10+37.10)	3300	431,725,000	251,840,000	154,716,446	15,583,988	139,132,457	148,041,383		6,675,063	
Venituri din prestari de servicii si alte activitati (cod 33.10.05+33.10.08+33.10.09+33.10.13+ 33.10.14+ 33.10.16+33.10.17+33.10.19 la 33.10.21+33.10.30 la 33.10.32+33.10.50)	3310	431,705,000	251,826,000	154,701,515	15,583,988	139,117,526	148,026,452		6,675,063	
Venituri din prestari de servicii	331008	7,720,000	4,225,000	4,326,851	1,586,438	2,740,412	2,936,113		1,390,738	
Venituri din valorificarea produselor obtinute din activitatea proprie sau anexa	331016	50,000	20,000	3,664		3,664	3,664			
Venituri din serbari si spectacole scolare, manifestari culturale, artistice si sportive	331019	60,000	30,000	30,650		30,650	30,650			
Venituri din contractele incheiate cu casele de asigurari sociale de sanatate	331021	366,650,000	212,451,000	129,242,348	13,997,550	115,244,798	123,958,023		5,284,325	
Venituri din contractele incheiate cu directiile de sanatate publica din sume alocate de la bugetul de stat	331030	50,020,000	30,010,000	18,886,969		18,886,969	18,886,969			
Venituri din contractele incheiate cu institutiile de medicina	331032	7,000,000	5,000,000	2,125,000		2,125,000	2,125,000			

A	B	1	2	3=4+5	4	5	6	7	8=3-6-7
legala									
Alte venituri din prestari de servicii si alte activitati	331050	205,000	90,000	86,033		86,033	86,033		
Diverse venituri (cod 36.10.04+36.10.32+36.10.50)	3610	10,000	4,000	4,931		4,931	4,931		
Alte venituri	361050	10,000	4,000	4,931		4,931	4,931		
Transferuri voluntare, altele decat subventiile (cod 37.10.01+37.10.03+37.10.04+37.10.50)	3710	10,000	10,000	10,000		10,000	10,000		
Donatii si sponsorizari	371001	10,000	10,000	10,000		10,000	10,000		
Varsaminte din sectiunea de functionare pentru finantarea sectiunii de dezvoltare a bugetului local (cu semnul minus)	371003	-1,669,000	-1,600,000	-286,720		-286,720	-286,720		
Varsaminte din sectiunea de functionare	371004	1,669,000	1,600,000	286,720		286,720	286,720		
III. OPERA?UNI FINANCIARE (cod 40.10+41.10)	0016			6,733,184		6,733,184	6,733,184		
Încasari din rambursarea împrumuturilor acordate (cod. 40.10.15+40.10.16)	4010			6,733,184		6,733,184	6,733,184		
Sume utilizate din excedentul anului precedent pentru efectuarea de cheltuieli (cod. 40.10.15.01+40.10.15.02)	401015			6,733,184		6,733,184	6,733,184		
Sume utilizate de administratiile locale din excedentul anului precedent pentru sectiunea de functionare	40101501			6,733,184		6,733,184	6,733,184		
IV. SUBVENTII (cod 00.18)	4100	31,343,000	19,205,000	9,990,051		9,990,051	9,990,051		
SUBVENTII DE LA ALTE NIVELE ALE ADMINISTRATIEI PUBLICE (cod 42.10+43.10)	0018	12,260,000	8,450,000	1,292,271		1,292,271	1,292,271		
Subventii de la bugetul de stat (cod 42.10.11+42.10.39+42.10.43+42.10.62+42.10.70)	4210			3,359		3,359	3,359		
Subventii de la bugetul de stat catre institutii publice finantate partial sau integral din venituri proprii necesare sustinerii derularii proiectelor finantate din fd externe neramb.( FEN) postaderare, aferente perioadei de programare 2014-2020	421070			3,359		3,359	3,359		
Subventii de la alte administratii (cod43.10.09+43.10.10+43.10.14 la 43.10.17+43.10.19 + 43.10.25 la 43.10.27+43.10.31+43.10.32+43.10.33+43.10.35)	4310	31,343,000	19,205,000	9,986,692		9,986,692	9,986,692		
Subventii pentru institutii publice	431009	17,100,000	8,772,000	8,449,421		8,449,421	8,449,421		
Subventii din bugetele locale pentru finantarea cheltuielilor curente din domeniul sanatatii	431010	1,983,000	1,983,000	245,000		245,000	245,000		
Subventii din bugetele locale pentru finantarea cheltuielilor de capital in domeniul sanatatii	431014	12,260,000	8,450,000	1,292,271		1,292,271	1,292,271		
Sume primite de la UE/alti donatori în contul platilor efectuate si prefinantari aferente cadrului financiar 2014-2020 (cod 48.10.01 la 48.10.05+48.10.11+48.10.12)	4810	39,100,000	39,100,000	20,921		20,921	20,921		

A	B	1	2	3=4+5	4	5	6	7	8=3-6-7
Fondul European de Dezvoltare Regionala (FEDR) (cod 48.10.01.01 la 48.10.01.03)	481001	37,238,000	37,238,000						
Sume primite în contul platilor efectuate în anul curent	48100101	37,238,000	37,238,000						
Fondul Social European (FSE) (cod 48.10.02.01 la 48.10.02.03)	481002	1,862,000	1,862,000	20,921		20,921	20,921		
Sume primite în contul platilor efectuate în anul curent	48100201	4,000	4,000						
Sume primite în contul platilor efectuate în anii anteriori	48100202	1,858,000	1,858,000	20,921		20,921	20,921		
VENITURILE SECTIUNII DE FUNCTIONARE (cod 00.02+00.16+00.17) - TOTAL	000110	449,179,000	261,015,000	169,869,199	15,586,193	154,283,006	163,192,108		6,677,091
I. VENITURI CURENTE (cod 00.03+00.12)	0002	430,096,000	250,260,000	154,441,594	15,586,193	138,855,401	147,764,503		6,677,091
C. VENITURI NEFISCALE ( cod 00.13+00.14)	2900	430,096,000	250,260,000	154,441,594	15,586,193	138,855,401	147,764,503		6,677,091
C1. VENITURI DIN PROPRIETATE (cod 30.10 +31.10)	3000	40,000	20,000	11,868	2,204	9,664	9,840		2,028
Venituri din proprietate (cod 30.10.05+30.10.08+30.10.09+30.10.50)	3010	40,000	20,000	11,868	2,204	9,664	9,840		2,028
Venituri din concesiuni si inchirieri (cod 30.10.05.30)	301005	40,000	20,000	11,868	2,204	9,664	9,840		2,028
Alte venituri din concesiuni si inchirieri de catre institutiile publice	30100530	40,000	20,000	11,868	2,204	9,664	9,840		2,028
C2. VANZARI DE BUNURI SI SERVICII (cod 33.10+34.10+35.10+36.10+37.10)	3300	430,056,000	250,240,000	154,429,726	15,583,989	138,845,737	147,754,663		6,675,063
Venituri din prestari de servicii si alte activitati (cod 33.10.05+33.10.08+33.10.09+33.10.13+ 33.10.14 +33.10.16+33.10.17 +33.10.19 la 33.10.21+33.10.30 la 33.10.32+33.10.50)	3310	431,705,000	251,826,000	154,701,515	15,583,989	139,117,526	148,026,452		6,675,063
Venituri din prestari de servicii	331008	7,720,000	4,225,000	4,326,851	1,586,439	2,740,412	2,936,113		1,390,738
Venituri din valorificarea produselor obtinute din activitatea proprie sau anexa	331016	50,000	20,000	3,664		3,664	3,664		
Venituri din serbari si spectacole scolare, manifestari culturale, artistice si sportive	331019	60,000	30,000	30,650		30,650	30,650		
Venituri din contractele incheiate cu casele de asigurari sociale de sanatate	331021	366,650,000	212,451,000	129,242,348	13,997,560	115,244,796	123,958,023		5,284,325
Venituri din contractele incheiate cu directiile de sanatate publica din sume alocate de la bugetul de stat	331030	50,020,000	30,010,000	18,886,969		18,886,969	18,886,969		
Venituri din contractele incheiate cu institutiile de medicina legala	331032	7,000,000	5,000,000	2,125,000		2,125,000	2,125,000		
Alte venituri din prestari de servicii si alte activitati	331050	205,000	90,000	86,033		86,033	86,033		
Diverse venituri (cod 36.10.04+36.10.32+36.10.50)	3610	10,000	4,000	4,931		4,931	4,931		
Alte venituri	361050	10,000	4,000	4,931		4,931	4,931		
Transferuri voluntare, altele decât subventiile (cod	3710	-1,659,000	-1,590,000	-276,720		-276,720	-276,720		

A	B	1	2	3=4+5	4	5	6	7	8=3-6-7
37.10.01+37.10.03+37.10.50)									
Donatii si sponsorizari	371001	10,000	10,000	10,000		10,000	10,000		
Varsaminte din sectiunea de functionare pentru finantarea sectiunii de dezvoltare a bugetului local (cu semnul minus)	371003	-1,669,000	-1,600,000	-286,720		-286,720	-286,720		
III.OPERATIUNI FINANCIARE (cod 40.10+41.10)	0016			6,733,184		6,733,184	6,733,184		
Încasari din rambursarea împrumuturilor acordate (cod. 40.10.15)	4010			6,733,184		6,733,184	6,733,184		
Sume utilizate din excedentul anului precedent pentru efectuarea de cheltuieli (cod. 40.10.15.01)	401015			6,733,184		6,733,184	6,733,184		
Sume utilizate de administratiile locale din excedentul anului precedent pentru sectiunea de functionare	40101501			6,733,184		6,733,184	6,733,184		
IV. SUBVENTII (cod 00.18)	4100	19,083,000	10,755,000	8,694,421		8,694,421	8,694,421		
SUBVENTII DE LA ALTE NIVELE ALE ADMINISTRATIEI PUBLICE (cod 42.10+43.10)	0018	19,083,000	10,755,000	8,694,421		8,694,421	8,694,421		
Subventii de la alte administratii (cod 43.10.09+43.10.10 +43.10.15+43.10.33+43.10.35)	4310	19,083,000	10,755,000	8,694,421		8,694,421	8,694,421		
Subventii pentru institutii publice	431009	17,100,000	8,772,000	8,449,421		8,449,421	8,449,421		
Subventii din bugetele locale pentru finantarea cheltuielilor curente din domeniul sanatatii	431010	1,983,000	1,983,000	245,000		245,000	245,000		
VENITURILE SECTIUNII DE DEZVOLTARE (cod 00.02+00.15+00.16+00.17+45.10+48.10) - TOTAL	000110	53,029,000	49,150,000	1,603,271		1,603,271	1,603,271		
I. VENITURI CURENTE (cod 00.12)	0002	1,669,000	1,600,000	286,720		286,720	286,720		
C. VENITURI NEFISCALE ( cod 00.14)	2900	1,669,000	1,600,000	286,720		286,720	286,720		
C2. VANZARI DE BUNURI SI SERVICII (cod 36.10+37.10)	3300	1,669,000	1,600,000	286,720		286,720	286,720		
Transferuri voluntare, altele decât subventiile (cod 37.10.04)	3710	1,669,000	1,600,000	286,720		286,720	286,720		
Varsaminte din sectiunea de functionare	371004	1,669,000	1,600,000	286,720		286,720	286,720		
IV. SUBVENTII (cod 00.18)	4100	12,260,000	8,450,000	1,295,630		1,295,630	1,295,630		
SUBVENTII DE LA ALTE NIVELE ALE ADMINISTRATIEI PUBLICE (cod 42.10+43.10)	0018	12,260,000	8,450,000	1,295,630		1,295,630	1,295,630		
Subventii de la bugetul de stat (cod 42.10.39+42.10.62+42.10.70)	4210			3,359		3,359	3,359		
Subventii de la bugetul de stat catre institutii publice finantate partial sau integral din venituri proprii necesare sustinerii derularii proiectelor finantate din fd externe neramb.( FEN) postaderare, aferente perioadei de programare 2014-2020	421070			3,359		3,359	3,359		
Subventii de la alte administratii (cod 43.10.14+43.10.16+43.10.17+43.10.19 + 43.10.25 la	4310	12,260,000	8,450,000	1,292,271		1,292,271	1,292,271		



A	B	1	2	3=4+5	4	5	6	7	8=3-6-7
43.10.27+43.10.31+43.10.32+43.10.35)									
Subvenții din bugetele locale pentru finanțarea cheltuielilor de capital în domeniul sănătății	431014	12,260,000	8,450,000	1,292,271		1,292,271	1,292,271		
Sume primite de la UE/alti donatori în contul platilor efectuate și prefinanțări aferente cadrului financiar 2014-2020 (cod 48.10.01 la 48.10.05+48.10.11+48.10.12)	4810	39,100,000	39,100,000	20,921		20,921	20,921		
Fondul European de Dezvoltare Regională(FEDR) (cod 48.10.01.01 la 48.10.01.03)	481001	37,238,000	37,238,000						
Sume primite în contul platilor efectuate în anul curent	48100101	37,238,000	37,238,000						
Fondul Social European (FSE) (cod 48.10.02.01 la 48.10.02.03)	481002	1,862,000	1,862,000	20,921		20,921	20,921		
Sume primite în contul platilor efectuate în anul curent	48100201	4,000	4,000						
Sume primite în contul platilor efectuate în anii anteriori	48100202	1,858,000	1,858,000	20,921		20,921	20,921		

**Conducatorul institutiei**

**MARIUS OPRESCU**



**Conducatorul compartimentului  
financiar-contabil  
CONSTANTA DUMITRU**

*Dumitru*

*OP*

Anexa 11

CONTUL DE EXECUTIE  
A BUGETULUI INSTITUTIILOR PUBLICE SI ACTIVITATILOR FINANTATE INTEGRAL SAU PARTIAL DIN VENITURI PROPRII (DE SUBORDONARE LOCALA) -CHELTUIELI

la data de 30.06.2022

Cod 21

Denumirea indicatorilor *)	Cod indicator	Credite de angajament			Credite bugetare			Angajamente legale	Plati efectuate	Angajamente legale de platit	Cheltuieli efective
		Aprobate la finele perioadei de raportare	Trimestriale cumulate	Trimestriale cumulate	Aprobate la finele perioadei de raportare	Trimestriale cumulate	Trimestriale cumulate				
A	B	1	2	3	4	5	6	7	8=6-7	9	
TOTAL CHELTUIELI - SECTIUNEA DE FUNCTIONARE + SECTIUNEA DE DEZVOLTARE (cod 50.10+59.10+63.10+70.10+74.10+79.10)	4910	47,819,000	44,029,000	510,326,000	318,283,000	507,350,591	376,678,406	157,236,018	219,442,388	161,001,953	
Partea I-a SERVICII PUBLICE GENERALE (cod 54.10+55.10)	5010			2,660,000	1,351,000	2,636,935	2,424,812	1,212,345	1,212,467	1,245,024	
Alte servicii publice generale (cod 54.10.10+54.10.50)	5410			2,660,000	1,351,000	2,636,935	2,424,812	1,212,345	1,212,467	1,245,024	
Servicii publice comunitare de evidenta a persoanelor	541010			2,660,000	1,351,000	2,636,935	2,424,812	1,212,345	1,212,467	1,245,024	
Partea II-a APARARE, ORDINE PUBLICA SI SIGURANTA NATIONALA (cod 61.10)	5910			6,517,000	4,122,000	6,517,000	4,839,929	2,583,235	2,256,694	2,515,752	
Ordine publica si siguranta nationala (cod 61.10.03+61.10.05+61.10.50)	6110			6,517,000	4,122,000	6,517,000	4,839,929	2,583,235	2,256,694	2,515,752	
Alte cheltuieli in domeniul ordinii publice si sigurantei nationale	611050			6,517,000	4,122,000	6,517,000	4,839,929	2,583,235	2,256,694	2,515,752	
Partea III-a CHELTUIELI SOCIAL-CULTURALE (cod 65.10+66.10+67.10+68.10)	6310	47,819,000	44,029,000	501,149,000	312,810,000	498,196,656	369,413,665	153,440,438	215,973,227	157,241,177	
Invatamant (cod 65.10.03 la 65.10.05+65.10.07+65.10.11+65.10.50)	6510			9,000	9,000	9,000					
Invatamant nedefinit prin nivel (cod 65.10.07.04)	651007			9,000	9,000	9,000					
Invatamant special	65100704			9,000	9,000	9,000					
Sanatate (66.10.06+66.10.08+66.10.50)	6610	47,819,000	44,029,000	486,425,000	305,256,000	483,488,280	356,163,864	146,274,019	209,889,845	150,123,947	
Servicii medicale in unitati sanitare cu paturi (cod 66.10.06.01+66.10.06.03)	661006	47,819,000	44,029,000	486,425,000	305,256,000	483,488,280	356,163,864	146,274,019	209,889,845	150,123,947	
Spitale generale	66100601	47,819,000	44,029,000	486,425,000	305,256,000	483,488,280	356,163,864	146,274,019	209,889,845	150,123,947	
Cultura, recreere si religie (cod 67.10.03+67.10.05+67.10.50)	6710			14,715,000	7,545,000	14,699,376	13,249,801	7,166,419	6,083,382	7,117,230	

A	B	1	2	3	4	5	6	7	8=6-7	9
Servicii culturale (cod 67.10.03.03 la 67.10.03.07+67.10.03.09 la 67.10.03.11+67.10.03.15+67.10.03.30)	671003			14,715,000	7,545,000	14,699,376	13,249,801	7,166,419	6,083,382	7,117,230
Muzee	67100303									
Institutiile publice de spectacole si concerte	67100304			3,765,000	1,890,000	3,753,963	3,264,271	1,726,690	1,537,581	1,724,491
Partea a VII-a REZERVA, EXCEDENT/DEFICIT	9610			10,950,000	5,655,000	10,945,413	9,985,530	5,439,729	4,545,801	5,392,739
EXCEDENT (98.10.96+98.10.97)	9810			-8,118,000	-8,118,000			7,559,361	-7,559,361	
Excedentul sectiunii de functionare	981096			-8,118,000	-8,118,000			7,559,361	-7,559,361	
Excedentul sectiunii de dezvoltare	981097			-8,118,000	-8,118,000			7,535,081	-7,535,081	
CHELTUIELILE SECTIUNII DE FUNCTIONARE (cod 50.10+59.10+63.10+70.10+74.10+79.10)	4910			457,297,000	269,133,000	454,321,591	374,955,288	155,657,027	219,298,261	150,161,788
Partea I-a SERVICIIL PUBLICE GENERALE (cod 51.10+54.10+55.10)	5010			2,660,000	1,351,000	2,636,935	2,424,812	1,212,345	1,212,467	1,245,024
Alte servicii publice generale (cod 54.10.10+54.10.50)	5410			2,660,000	1,351,000	2,636,935	2,424,812	1,212,345	1,212,467	1,245,024
Servicii publice comunitare de evidenta a persoanelor	541010			2,660,000	1,351,000	2,636,935	2,424,812	1,212,345	1,212,467	1,245,024
Partea II-a APARARE, ORDINE PUBLICA SI SIGURANTA NATIONALA (cod 61.10)	5910			6,487,000	4,092,000	6,487,000	4,828,029	2,571,335	2,256,694	2,515,752
Ordine publica si siguranta nationala (cod 61.10.03+61.10.05+61.10.50)	6110			6,487,000	4,092,000	6,487,000	4,828,029	2,571,335	2,256,694	2,515,752
Alte cheltuieli in domeniul ordinii publice si sigurantei nationale	611050									
Partea III-a CHELTUIELI SOCIAL-CULTURALE (cod 65.10+66.10+67.10+68.10)	6310			448,150,000	263,690,000	445,197,656	367,702,447	151,873,347	215,829,100	146,401,012
Invatamant (cod 65.10.03 la 65.10.05+65.10.07+65.10.11+65.10.50)	6510			9,000	9,000	9,000				
Invatamant nedefinitibil prin nivel (cod 65.10.07.04)	651007			9,000	9,000	9,000				
Invatamant special	65100704			9,000	9,000	9,000				
Sanatate (66.10.06+66.10.08+66.10.50)	6610			433,426,000	256,136,000	430,489,280	354,452,646	144,706,928	209,745,718	139,362,313
Servicii medicale in unitati cu paturi (cod 66.10.06.01+66.10.06.03)	661006			433,426,000	256,136,000	430,489,280	354,452,646	144,706,928	209,745,718	139,362,313
Spitale generale	66100601			433,426,000	256,136,000	430,489,280	354,452,646	144,706,928	209,745,718	139,362,313
Cultura, recreere si religie (cod 67.10.03+67.10.05+67.10.50)	6710			14,715,000	7,545,000	14,699,376	13,249,801	7,166,419	6,083,382	7,038,699
Servicii culturale (cod 67.10.03.03 la 67.10.03.07+67.10.03.09 la 67.10.03.11+67.10.03.15+67.10.03.30)	671003			14,715,000	7,545,000	14,699,376	13,249,801	7,166,419	6,083,382	7,038,699
Muzee	67100303			3,765,000	1,890,000	3,753,963	3,264,271	1,726,690	1,537,581	1,698,419
Institutiile publice de spectacole si concerte	67100304			10,950,000	5,655,000	10,945,413	9,985,530	5,439,729	4,545,801	5,340,280

A	B	1	2	3	4	5	6	7	8=6-7	9
Partea a VII-a REZERVE, EXCEDENT/DEFICIT	9610			-8,118,000	-8,118,000			7,535,081	-7,535,081	
EXCEDENT (98.10.96)	9810			-8,118,000	-8,118,000			7,535,081	-7,535,081	
Excedentul sectiunii de functionare	981096			-8,118,000	-8,118,000			7,535,081	-7,535,081	
CHELTUIELILE SECTIUNII DE DEZVOLTARE (cod 50.10+59.10+63.10+70.10+74.10+79.10)	4910	47,819,000	44,029,000	53,029,000	49,150,000	53,029,000	1,723,118	1,578,991	144,127	10,840,165
Partea II-a APARARE, ORDINE PUBLICA SI SIGURANTA NATIONALA (cod 61.10)	5910			30,000	30,000	30,000	11,900	11,900		
Ordine publica si siguranta nationala (cod 61.10.03+61.10.05+61.10.50)	6110			30,000	30,000	30,000	11,900	11,900		
Alte cheltuieli in domeniul ordinii publice si sigurantei nationale	611050			30,000	30,000	30,000	11,900	11,900		
Partea III-a CHELTUIELI SOCIAL-CULTURALE (cod 65.10+66.10+67.10+68.10)	6310	47,819,000	44,029,000	52,999,000	49,120,000	52,999,000	1,711,218	1,567,091	144,127	10,840,165
Sanatate (66.10.06+66.10.08+66.10.50)	6610	47,819,000	44,029,000	52,999,000	49,120,000	52,999,000	1,711,218	1,567,091	144,127	10,761,634
Servicii medicale in unitati cu paturi (cod 66.10.06.01+66.10.06.03)	661006	47,819,000	44,029,000	52,999,000	49,120,000	52,999,000	1,711,218	1,567,091	144,127	10,761,634
Spitale generale	66100601	47,819,000	44,029,000	52,999,000	49,120,000	52,999,000	1,711,218	1,567,091	144,127	10,761,634
Cultura, recreere si religie (cod 67.10.03+67.10.05+67.10.50)	6710									78,531
Servicii culturale (cod 67.10.03.03 la 67.10.03.07+67.10.03.09 la 67.10.03.11+67.10.03.15+67.10.03.30)	671003									78,531
Muzee	67100303									
Instituti publice de spectacole si concerte	67100304									26,072
Partea a VII-a REZERVE, EXCEDENT/DEFICIT	9610							24,280	-24,280	
EXCEDENT (98.10.97)	9810							24,280	-24,280	
Excedentul sectiunii de dezvoltare	981097							24,280	-24,280	

**Nota: Se detaliaza pe structura clasificatiei economice (Anexa 7)**

Conducatorul institutiei

MARIUS OPRESCU



Conducatorul compartimentului  
financiar-contabil  
CONSTANTA DUMITRU

*Const. Dumitru*

*OP*

Bugetul inst. publ. finant. din venit. prop.

CONTUL DE EXECUTIE AL INSTITUTIILOR PUBLICE - CHELTUIELI

Anexa 7

la data de 30.06.2022

Cod 21 Capitol 5010

Subcapitol

DENUMIREA INDICATORILOR*)	Cod indicator	Credite de angajament			Credite bugetare		Angajamente bugetare	Angajamente legale	Plati efectuate	Angajamente legale de platit	Cheltuieli efective
		Aprobate la finele perioadei de raportare	Trimestriale cumulate	Trimestriale cumulate	Aprobate la finele perioadei de raportare	Trimestriale cumulate					
<b>A</b>	<b>B</b>	<b>1</b>	<b>2</b>	<b>3</b>	<b>4</b>	<b>5</b>	<b>6</b>	<b>7</b>	<b>8=6-7</b>	<b>9</b>	
TOTAL CHELTUIELI(SECTIUNEA DE FUNCTIONARE+SECTIUNEA DE DEZVOLTARE)		47,819,000	44,029,000	510,326,000	318,283,000	507,350,591	376,678,406	157,236,018	219,442,388	161,001,953	
SECTIUNEA DE FUNCTIONARE (cod 01+79+85)											
CHELTUIELI CURENTE (10+20+30+40+50+51SF+55SF+57+59)	01			457,297,000	269,133,000	454,321,591	374,955,288	155,657,027	219,298,261	150,161,788	
TITLUL I CHELTUIELI DE PERSONAL (cod 10.01 la 10.03)	10			322,315,000	180,506,000	322,315,000	322,315,000	120,319,205	201,995,795	112,291,431	
Cheltuieli salariale in bani ( cod 10.01.01+10.01.03 la 10.01.08 +10.01.10 la 10.01.16 +10.01.30)	1001			308,009,000	168,924,000	308,009,000	308,009,000	116,844,842	191,164,158	109,320,574	
Salarii de baza	100101			214,811,000	110,143,000	214,811,000	214,811,000	82,654,478	132,156,522	77,335,851	
Sporuri pentru conditii de munca	100105			49,159,000	27,085,000	49,159,000	49,159,000	18,836,514	30,322,486	17,624,662	
Alte sporuri	100106			17,252,000	11,126,000	17,252,000	17,252,000	6,572,588	10,679,412	5,676,719	
Fond pentru posturi ocupate prin cumul	100110			532,000	416,000	532,000	532,000	59,558	472,442	59,550	
Fond aferent platii cu ora	100111			8,200,000	6,100,000	8,200,000	8,200,000	2,819,857	5,380,143	2,823,278	
Indemnizatii platite unor persoane din afara unitatii	100112			80,000	44,000	80,000	80,000	16,253	63,747	11,146	
Indemnizatii de delegare	100113			7,000	5,000	7,000	7,000	540	6,460	540	
Indemnizatii de hrana	100117			9,668,000	6,831,000	9,668,000	9,668,000	3,604,314	6,063,686	3,601,635	
Stimulentul de risc	100129										
Alte drepturi salariale in bani	100130			8,300,000	7,174,000	8,300,000	8,300,000	2,280,740	6,019,260	2,194,441	
Cheltuieli salariale in natura ( cod 10.02.01 la 10.02.06+10.02.30)	1002			5,771,000	5,771,000	5,771,000	5,771,000	376,202	5,394,798	376,202	
Tichete de vacanta	100206			5,771,000	5,771,000	5,771,000	5,771,000	376,202	5,394,798	376,202	
Contributii (cod 10.03.01 la 10.03.06)	1003			8,535,000	5,811,000	8,535,000	8,535,000	3,098,161	5,436,839	2,594,655	

A	B	1	2	3	4	5	6	7	8=6-7	9
Contributii de asigurari sociale de stat	100301			500,000	300,000	500,000	500,000	79,713	420,287	78,992
Contributia asiguratorie pentru munca	100307			8,035,000	5,511,000	8,035,000	8,035,000	3,018,448	5,016,552	2,515,663
TITLUL II BUNURI SI SERVICII (cod 20.01 la 20.06+20.09 la 20.16+20.18 la 20.25+20.27+20.30)	20			133,325,000	87,747,000	133,325,000	53,958,697	38,210,435	15,748,262	37,450,620
Bunuri si servicii (cod 20.01.01 la 20.01.09+20.01.30)	2001			36,463,000	22,442,000	36,463,000	22,229,845	14,142,939	8,086,906	13,509,012
Furnituri de birou	200101			708,000	459,000	708,000	201,993	150,518	51,375	155,514
Materiale pentru curatenie	200102			1,217,000	797,000	1,217,000	546,870	508,067	38,803	389,342
Incalzit, iluminat si forta motrica	200103			6,842,000	4,212,000	6,842,000	6,842,000	3,814,167	3,027,833	3,929,464
Apa, canal si salubritate	200104			2,478,000	1,449,000	2,478,000	2,478,000	792,480	1,685,520	619,784
Carburanti si lubrifianti	200105			475,000	298,000	475,000	175,790	155,984	19,806	163,386
Piese de schimb	200106			3,090,000	2,051,000	3,090,000	374,893	198,534	176,359	193,243
Transport	200107			800,000	600,000	800,000	445,198	185,336	259,862	265,178
Posta, telecomunicatii, radio, tv, internet	200108			1,210,000	912,000	1,210,000	1,210,000	434,117	775,883	433,935
Materiale si prestari de servicii cu caracter functional	200109			1,461,000	944,000	1,461,000	487,314	414,207	73,107	410,189
Alte bunuri si servicii pentru intretinere si functionare	200130			18,182,000	10,720,000	18,182,000	9,467,887	7,489,529	1,978,358	6,948,977
Reparatii curente	2002			3,895,000	2,999,000	3,895,000	439,509	431,595	7,914	441,115
Hrana (cod 20.03.01+20.03.02)	2003			3,770,000	2,880,000	3,770,000	1,999,293	1,384,135	615,158	1,315,586
Hrana pentru oameni	200301			3,770,000	2,880,000	3,770,000	1,999,293	1,384,135	615,158	1,315,586
Medicamente si materiale sanitare (cod 20.04.01 la 20.04.04)	2004			74,926,000	49,165,000	74,926,000	26,397,226	19,853,966	6,543,260	20,824,568
Medicamente	200401			31,857,000	18,656,000	31,857,000	15,645,061	12,276,137	3,368,924	12,642,292
Materiale sanitare	200402			20,045,000	14,025,000	20,045,000	4,474,760	3,525,024	949,736	3,829,173
Reactivi	200403			19,934,000	13,934,000	19,934,000	5,428,974	3,336,070	2,092,904	3,761,740
Dezinfectanti	200404			3,090,000	2,550,000	3,090,000	848,431	716,735	131,696	591,363
Bunuri de natura obiectelor de inventar (cod 20.05.01+20.05.03+20.05.30)	2005			3,531,000	2,686,000	3,531,000	1,193,753	917,701	276,052	
Uniforme si echipament	200501			282,000	183,000	282,000	48,207	48,207		
Lenjerie si accesorii de pat	200503			570,000	550,000	570,000	260,046	202,099	57,947	
Alte obiecte de inventar	200530			2,679,000	1,953,000	2,679,000	885,500	667,395	218,105	
Deplasari, detasari, transferari (cod 20.06.01+20.06.02)	2006			98,000	49,000	98,000	17,654	17,654		17,654
Deplasari interne, detasari, transferari	200601			98,000	49,000	98,000	17,654	17,654		17,654
Materiale de laborator	2009			1,700,000	1,000,000	1,700,000	172,940	111,694	61,246	104,783
Carti, publicatii si materiale documentare	2011			263,000	232,000	263,000	67,027	37,677	29,350	61,848


A	B	1	2	3	4	5	6	7	8=6-7	9
Pregatire profesionala	2013									
Protectia muncii	2014			374,000	219,000	374,000	71,525	11,762	59,763	71,525
Cheltuieli judiciare si extrajudiciare derivate din actiuni in reprezentarea intereselor statului, potrivit dispozitiilor legale	2025			1,112,000	602,000	1,112,000	175,381	106,768	68,613	93,822
Alte cheltuieli (cod 20.30.01 la 20.30.04+20.30.06+20.30.07+20.30.09+20.30.30)	2030			1,000	1,000	1,000				
Reclama si publicitate	203001			7,192,000	5,472,000	7,192,000	1,194,544	1,194,544		1,010,707
Prime de asigurare non-viata	203003			8,000	8,000	8,000	1,600	1,600		1,600
Alte cheltuieli cu bunuri si servicii	203030			13,000	13,000	13,000	6,297	6,297		6,297
TITLUL XI ALTE CHELTUIELI (cod 59.01+59.02+59.08+59.11+59.12+59.15+59.17+59.20+59.22+59.25+59.30+59.35)	59			7,171,000	5,451,000	7,171,000	1,186,647	1,186,647		1,002,810
Sume aferente persoanelor cu handicap neincadrate	5940			1,657,000	880,000	1,657,000	1,657,000	102,796	1,554,204	419,737
TITLUL XIX PLATI EFECTUATE IN ANII PRECEDENTI SI RECUPERATE IN ANUL CURENT(85.01)	85F			1,657,000	880,000	1,657,000	1,657,000	102,796	1,554,204	419,737
Plati efectuate in anii precedenti si recuperate in anul curent (cod 85.01.01)	8501F									
Plati efectuate in anii precedenti si recuperate in anul curent in sectiunea de functionare a bugetului local	850101									
SECTIUNEA DE DEZVOLTARE (cod 51+55+56+58+70+81+85)		47,819,000	44,029,000	53,029,000	49,150,000	53,029,000	1,723,118	1,578,991	144,127	10,840,165
TITLUL X Proiecte cu finantare din fonduri externe nerambursabile aferente cadrului financiar 2014-2020 (cod 58.01 la 58.05+58.11+58.12+58.15+58.16+58.30)	58	39,100,000	39,100,000	39,100,000	39,100,000	39,100,000				
Programe din Fondul European de Dezvoltare Regionala (FEDR) (cod 58.01.01 la 58.01.03)	5801	37,238,000	37,238,000	37,238,000	37,238,000	37,238,000				116,070
Finantarea externa nerambursabila	580102	37,238,000	37,238,000	37,238,000	37,238,000	37,238,000				71,067
Programe din Fondul Social European (FSE) (cod 58.02.01 la 58.02.03)	5802	1,862,000	1,862,000	1,862,000	1,862,000	1,862,000				71,067
Finantarea nationala	580201	1,000	1,000	1,000	1,000	1,000				45,003
Finantarea externa nerambursabila	580202	1,861,000	1,861,000	1,861,000	1,861,000	1,861,000				7,005
CHELTUIELI DE CAPITAL ((cod 71+72+75)	70	8,719,000	4,929,000	13,929,000	10,050,000	13,929,000	1,723,118	1,578,991	144,127	37,998
TITLUL XIII ACTIVE NEFINANCIARE (cod 71.01 + 71.03)	71	8,719,000	4,929,000	13,929,000	10,050,000	13,929,000	1,723,118	1,578,991	144,127	10,724,095
Active fixe (cod 71.01.01 la 71.01.03+71.01.30)	7101	8,719,000	4,929,000	13,929,000	10,050,000	13,929,000	1,723,118	1,578,991	144,127	10,724,095

A	B	1	2	3	4	5	6	7	8=6-7	9
Constructii	710101	8,719,000	4,929,000	8,719,000	4,929,000	8,719,000	726,676	726,676		7,447,981
Masini, echipamente si mijloace de transport	710102			3,575,000	3,556,000	3,575,000	820,951	744,214	76,737	3,158,566
Mobilier, aparatura birou si alte active corporale	710103			428,000	428,000	428,000	80,410	80,410		87,878
Alte active fixe	710130			1,207,000	1,137,000	1,207,000	95,081	27,691	67,390	29,670
A. CHELTUIELILE CURENTE (10+20+30+40+50+51+55+56+58+57+59)	84									
TITLUL XIX PLATI EFECTUATE IN ANII PRECEDENTI SI RECUPERATE IN ANUL CURENT (85.01)	01	39,100,000	39,100,000	496,397,000	308,233,000	496,397,000	-2,975,409	-2,975,409	219,298,261	150,277,858
Plati efectuate in anii precedenti si recuperate in anul curent (cod 85.01.02+85.01.05)	85									
Plati efectuate in anii precedenti si recuperate in anul curent (cod 85.01.02+85.01.05)	8501									

\*) Se inscriu denumirea si simbolul capitolelor din bugetul aprobat detaliate pe titluri, articole, alineate, pe structura clasificatiei economice (bugetele locale, bugetul creditelor externe, bugetul creditorilor interne, bugetul fondurilor externe nerambursabile - sursa D, institutii finantate integral sau partial din venituri proprii/activitati finantate integral din venituri proprii) legate la acelasi cod tot cu semnul minus, astfel incat in col. 7 "Angajamente legale de platit" sa nu fie raportate sume.

Conducatorul institutiei

MARIUS-OPRESCU




Conducatorul compartimentului  
financiar-contabil  
CONSTANTA DUMITRU

*(Signature)*

*(Signature)*





ROMÂNIA  
CONSILIUL JUDEȚEAN OLT

*Cabinet Președinte*

Bd. A.I. Cuza - Nr. 14 - SLATINA - Județul Olt - Cod 230025 • Tel : 0249 / 43.10.80 - 43.11.01 - 43.28.07 • Fax : 43.11.22

Nr. 8361 / 27.07.2022



OFICIUL DE TREZORERIE  
SALE PUBLICE JUDEȚEAN OLT  
REGISTRATURĂ 2

- 132622 Data 27.07.2022

**ADMINISTRAȚIA JUDEȚEANĂ  
A FINANȚELOR PUBLICE OLT**

Vă înaintăm alăturat situațiile financiare aferente UAT Județul Olt întocmite la data de 30.06.2022, în conformitate cu prevederile:

- Legii contabilității nr. 82/1991, republicată cu modificări și completări;
- Legii nr. 273/2006 privind finanțele publice locale, cu modificările și completările ulterioare;
- Ordinului ministrului finanțelor nr. 411/30.03.2022 privind transmiterea situațiilor financiare trimestriale centralizate întocmite de instituțiile publice și pentru modificarea și completarea unor ordine ale ministrului finanțelor publice în domeniul contabilității instituțiilor publice.

PREȘEDINTE

Marius OPRESCU



DIRECTOR EXECUTIV  
Constanța DUMITRU

*Constanța Dumitru*

Șef Serviciu Buget,  
Impozite și Taxe  
Nicolae BUȘOIU

*Nicolae Bușoiu*