



ROMÂNIA CONSILIUL JUDEȚEAN OLT

Cabinet Președinte

Nr. 8869 / 31.07.2024



Bd. A.I. Cuza - Nr. 14 - SLATINA-Județul Olt - Cod 230025 • Tel : 0249 / 43.10.80 - 43.11.01 - 43.28.07 • Fax : 43.11.22

ACTIVITATEA DE TREZORĂRIE
ȘI CONTABILITATE PUBLICĂ OLT
REGISTRATURĂ 2


Nr. OT. 151211 Data 31.07.2024

ADMINISTRAȚIA JUDEȚEANĂ A FINANȚELOR PUBLICE OLT

Vă înaintăm alăturat situațiile financiare aferente UAT Județul Olt întocmite la data de 30.06.2024, în conformitate cu prevederile:

- Legii contabilității nr. 82/1991, republicată cu modificări și completări;
- Legii nr. 273/2006 privind finanțele publice locale, cu modificările și completările ulterioare;
- Ordinului ministrului finanțelor nr. 699/11.04.2024 privind transmiterea situațiilor financiare trimestriale și anuale, precum și a unor raportări financiare lunare centralizate întocmite de instituțiile publice începând cu anul 2024 și pentru modificarea și completarea unor ordine ale ministrului finanțelor publice în domeniul contabilității instituțiilor publice.


PREȘEDINTE
Marius OPRESCU



DIRECTOR EXECUTIV
Constanța DUMITRU



Șef Serviciu Buget,
Impozite și Taxe
Nicoлаie BUSOIU



5002 BUGETUL LOCAL

CONSILIUL JUDEȚEAN OLT
 RELAȚII CU PUBLICUL

BILANT

Nr. 8869 DATA 31.07.2024 incheiat la 30.06.2024

- lei -

Nr. rand	Denumirea indicatorilor	Cod	Sold la:	
			inceputul anului	sfarsitul perioadei
A	B	C	1	2
	ACTIVE	01		
	ACTIVE NECURENTE	02		
	Active fixe necorporale (ct. 2030000+2050000+2060000+2080100+2080200+2330000-2800300-2800500-2800801-2800809-2900400-2900500-2900801-2900809-2930100*)	03	5605651	5262240
	Instalatii tehnice, mijloace de transport, animale, plantatii, mobilier, aparatura birotica si alte active corporale (ct.2130100+2130200+2130300+2130400+2140000+ 2310000 -2810301-2810302-2810303-2810304-2810400-2910301-2910302-2910303-2910304-2910400-2930200*)	04	81156669	78170469
	Terenuri si cladiri (ct. 2110100+2110200+2120101+2120102+2120201+2120301+2120401+2120501+2120601+2120901+2310000-2810100-2810201-2810202-2810203-2810204-2810205-2810206-2810207-2810208-2910100-2910201-2910202-2910203-2910204-2910205-2910206-2910207-2910208-2930200)	05	1235907354	1263511882
	Alte active nefinanciare (ct.2150000)	06		
	Active financiare necurente (investitii pe termen lung) peste un an (ct. 2600100+2600200+2600300+2650000+2670201+ 2670202+2670203+2670204+2670205+2670208-2960101-2960102-2960103-2960200), din care:	07	4302160	5302160
	Titluri de participare (ct. 2600100+2600200+2600300-2960101-2960102-2960103)	08	4242710	5242710
	Creante necurente – sume ce urmeaza a fi incasate dupa o perioada mai mare de un an (ct. 4110201+4110208+4130200+4280202+4610201+ 4610209-4910200-4960200), din care:	09	10280877	9815595
	Creante comerciale necurente – sume ce urmeaza a fi incasate dupa o perioada mai mare de un an (ct. 4110201+4110208+4130200+4610201-4910200-4960200)	10	10211072	9748015
	TOTAL ACTIVE NECURENTE (rd.03+04+05+06+07+09)	15	1337252711	1362062346
	ACTIVE CURENTE	18		
	Stocuri (ct. 3010000+3020100+3020200+3020300+3020400+3020500+3020600+3020700+3020800+3020900+3030100+3030200+3040100+3040200+3050100+3050200+3070000+3090000+3310000+3320000+3410000+3450000+3460000+3470000+3490000+3510100+3510200+3540100+3540500+3540600+3560000+3570000+3580000+3590000+3610000+3710000+3810000+/-3480000+/-3780000-3910000-3920100-3920200-3920300-3930000-3940100-3940500-3940600-3950100-3950200-3950300-3950400-3950600-3950700-3950800-3960000-3970100-3970200-3970300-3980000-4420803)	19	66655830	64956742
	Creante curente – sume ce urmeaza a fi incasate într-o perioada mai mica de un an-	20		
	Creante din operatiuni comerciale, avansuri si alte decontari (ct. 2320000+2340000+4090101+4090102+4110101+4110108+4130100+4180000+4250000+4280102+4610101+4610109+	21	358131486	10604826

A	B	C	1	2
	4730109**+4810101+4810102+4810103+4810900+4830000+4840000+4890101+4890301-4910100-4960100+5120800), din care:			
	Decontari privind încheierea executiei bugetului de stat din anul curent (ct. 4890101+4890301)	21.1		
	Creante comerciale si avansuri (ct. 2320000+2340000+4090101+4090102+4110101+ 4110108+4130100+4180000+4610101-4910100-4960100), din care :	22	19394436	5649811
	Avansuri acordate (ct.2320000+2340000+4090101+4090102)	22.1		
	Creante bugetare (ct. 4310100**+4310200**+4310300**+4310400**+4310500**+4310600**+4310700**+4370100**+4370200**+4370300**+4420400+4420802+4440000**+4460100**+4460200**+4480200+4610102+4610104+4630000+4640000+4650100+4650200+4660401+4660402+4660500+4660900+4810101**+4810102**+4810103**+4810900**- 4970000), din care:	23	11334052	13345374
	Creantele bugetului general consolidat (ct. 4630000+4640000+4650100+4650200+4660401+4660402+4660500+4660900-4970000)	24	8859236	11160520
	Creante din operatiuni cu fonduri externe nerambursabile si fonduri de la buget (ct. 4500100+4500300+4500501+4500502+4500503+4500504+4500505+4500700+4510100+4510300+4510500+4530100+4540100+4540301+4540302+4540501+4540502+4540503+4540504+4550100+4550301+4550302+4550303+4560100+4560303+4560309+4570100+4570201+4570202+4570203+4570205+4570206+4570209+4570301+4570302+4570309+4580100+4580301+4580302+4610103+4730103**+4740000+4760000), din care:	25	9829944	70412
	Sume de primit de la Comisia Europeana (ct. 4500100+4500300+4500501+4500502+4500503+ 4500504+4500505+4500700)	26		12157
	Împrumuturi pe termen scurt acordate (ct. 2670101+2670102+2670103+2670104+2670105+ 2670108+2670601+2670602+2670603+2670604+2670605+ 2670609+4680101+4680102+4680103+4680104+4680105+ 4680106+4680107+4680108+4680109+4690103+4690105+ 4690106+4690108+4690109)	27		9033527
	Total creante curente (rd. 21+23+25+27)	30	379295482	33054139
	Investitii pe termen scurt (ct.5050000-5950000)	31		
	Conturi la trezorerii si institutii de credit :	32		
	Conturi la trezorerie, casa în lei (ct. 5100000+5120101+5120501+5130101+5130301+5130302+5140101+5140301+5140302+5150101+5150103+5150301+5150500+5150600+5160101+5160301+5160302+5170101+5170301+5170302+5200100+5210100+5210300+5230000+5250101+5250102+5250301+5250302+5250400+5260000+5270000+5280000+5290101+5290201+5290301+5290400+5290901+5310101+5410101+5500101+5520000+5550101+5550400+5570101+5580101+5580201+5590101+5600101+5600300+5600401+5610101+5610300+5620101+5620300+5620401+5710100+5710300+5710400+5740101+5740102+5740301+5740302+5740400+5750100+5750300+5750400-7700000)	33	99476729	123688743
	Dobânda de încasat, alte valori, avansuri de trezorerie (ct. 5180701+5320100+5320200+5320300+5320400+ 5320500+5320600+5320800+5420100)	33.1	398735	306825
	depozite	34		
	Conturi la institutii de credit, BNR, casa în valuta (ct. 5110101+5110102+5120102+5120402+5120502+5130102+5130202+5140102+5140202+5150102+5150202+5150302+5160102+5160202+5170102+5170202+5290102+5290202+5290302+5290902+5310402+5410102+5410202+5500102+5550102+5550202+5570202+5580102+5580202+	35	1624786	1841319

A	B	C	1	2
	5580302+5580303+5590102+5590202+5600102+5600103+5600402+5610102+5610103+5620102+5620103+5620402)			
	Dobânda de încasat, avansuri de trezorerie (ct.5180702+5420200)	35.1		
	depozite	36		
	Total disponibilitati si alte valori (rd.33+33.1+35+35.1)	40	101500250	125836887
	Conturi de disponibilitati ale Trezoreriei Centrale si ale trezoreriilor teritoriale(ct. 5120601+5120602+5120700+5120901+5120902+5121000+5121100+ 5240100+5240300+5550101+ 5550102+5550103 -7700000)	41		
	Dobânda de încasat, alte valori, avansuri de trezorerie (ct. 5320400+5180701+5180702)	41.1		
	Cheltuieli in avans (ct. 4710000)	42	613866	2135798
	TOTAL ACTIVE CURENTE (rd.19+30+31+40+41+41.1+42)	45	548065428	225983566
	TOTAL ACTIVE (rd.15+45)	46	1885318139	1588045912
	DATORII	50		
	DATORII NECURENTE- sume ce urmeaza a fi platite dupa o perioada mai mare de un an	51		
	Sume necurente- sume ce urmeaza a fi platite dupa o perioada mai mare de un an (ct. 2690200+4010200+4030200+4040200+4050200+ 4280201+ 4620201+4620209+5090000), din care:	52	2172431	9106408
	Personal - drepturi de natura salariala suplimentare: (ct. 4200201+4200202)	52.1	613866	2131196
	Datorii comerciale (ct.4010200+4030200+4040200+4050200+4620201)	53	2043774	8959835
	Împrumuturi pe termen lung (ct. 1610200+1620200+1630200+1640200+1650200+ 1660201+1660202+1660203+1660204+1670201+1670202+ 1670203+1670208+1670209-1690200)	54	76910261	67708207
	Provizioane (ct. 1510201+1510202+1510203+1510204+1510208)	55		
	TOTAL DATORII NECURENTE (rd.52+52.1+54+55)	58	79696558	78945811
	DATORII CURENTE - sume ce urmeaza a fi platite intr-o perioada de pana la un an	59		
	Datorii comerciale, avansuri si alte decontari (ct. 2690100+4010100+4030100+4040100+4050100+ 4080000+4190000+4620101+4620109+4730109+4810101+ 4810102+4810103+4810900+4830000+4840000+4890201+ 5090000+5120800), din care:	60	25884206	23711314
	Decontari privind încheierea executiei bugetului de stat din anul curent (ct. 4890201)	60.1		
	Datorii comerciale si avansuri (ct. 4010100+4030100+4040100+4050100+ 4080000+ 4190000+ 4620101), din care:	61	25721644	23522177
	Avansuri primite (ct. 4190000)	61.1		
	Datorii catre bugete (ct. 4310100+4310200+4310300+4310400+4310500+4310600+ 4310700+4370100+4370200+4370300+4400000+4410000+ 4420300+4420801+4440000+4460100+4460200+4480100+ 4550501+4550502+4550503+4620109+4670100+4670200+ 4670300+ 4670400+4670500+4670900+4730109+4810900), din care:	62	348553240	15402540
	Datoriile institutiilor publice catre bugete	63		
	Contributii sociale (ct. 4310100+4310200+4310300+4310400+4310500+ 4310600+4310700+4370100+4370200+4370300)	63.1	4348929	10938826
	Sume datorate bugetului din Fonduri externe nerambursabile (ct.4550501+4550502+4550503)	64		
	Datorii din operatiuni cu Fonduri externe nerambursabile si fonduri de la buget, alte datorii catre alte organisme internationale (ct. 4500200+4500400+4500600+4510200+4510401+4510402+	65	3615165	


A	B	C	1	2
	4510409+4510601+4510602+4510603+4510605+4510606+ 4510609+4520100+4520200+4530200+4540200+4540401+ 4540402+4540601+4540602+4540603+4550200+4550401+ 4550402+4550403+4550404+4550409+4560400+4580401+ 4580402+4580501+4580502+4590000+4620103+4730103+ 4760000)			
	din care: sume datorate Comisiei Europene / alti donatori (ct.4500200+4500400+4500600+4590000+4620103)	66		
	Împrumuturi pe termen scurt - sume ce urmeaza a fi platite într-o perioada de pâna la un an (ct. 5180601+5180603+5180604+5180605+5180606+ 5180608+5180609+5180800+5190101+5190102+5190103+ 5190104+5190105+5190106+5190107+5190108+5190109+ 5190110+ 5190180+5190190)	70		9033527
	Împrumuturi pe termen lung – sume ce urmeaza a fi platite în cursul exercitiului curent (ct. 1610100+1620100+1630100+1640100+1650100+ 1660101+1660102+1660103+1660104+1670101+1670102+ 1670103+1670108+1670109+1680100+1680200+1680300+ 1680400+1680500+1680701+1680702+1680703+1680708+ 1680709 -1690100)	71		4726027
	Salariile angajatilor (ct.4210000+4230000+4260000+4260100+4270100+4270300+427 0301+4280101)	72	18452056	21427642
	Personal - drepturi de natura salariala suplimentare: (ct.4200101+4200102)	72.1		
	Alte drepturi cuvenite altor categorii de persoane (pensii, indemnizatii de somaj, burse)(ct. 4220100+4220200+4240000+4260000+4260200+4270200+ 4270300+4270302+ 4290000+4380000), din care:	73	-77840	3330
	Pensii, indemnizatii de somaj, burse	73.1		
	Venituri in avans (ct.4720000)	74	46267	35401
	Provizioane (ct. 1510101+1510102+1510103+1510104+1510108)	75		
	TOTAL DATORII CURENTE (rd.60+62+65+70+71+72+72.1+73+74+75)	78	396473094	74339781
	TOTAL DATORII (rd.58+78)	79	476169652	153285592
	ACTIVE NETE = TOTAL ACTIVE – TOTAL DATORII = CAPITALURI PROPRII (rd.80= rd.46-79 = rd.90)	80	1409148487	1434760320
	CAPITALURI PROPRII	83		
	Rezerve, fonduri (ct.1000000+1000101+1000201+1000202+1000301+1000401+100 0402+1010000+1020101+1020102+1020103+1030000+1040101+1 040102+1040103+1050100+1050200+1050300+1050400+1050500 +/-1060000+ 1320000+ 1330000)	84	1099455665	1100368006
	Rezultatul reportat (ct.1170000- sold creditor)	85	317279539	306895910
	Rezultatul reportat (ct.1170000- sold debitor)	86		
	Rezultatul patrimonial al exercitiului (ct.1210000- sold creditor)	87		27496404
	Rezultatul patrimonial al exercitiului (ct.1210000- sold debitor)	88	7586717	
	TOTAL CAPITALURI PROPRII (rd.84+85-86+87-88)	90	1409148487	1434760320

Conducatorul institutiei



Conducatorul compartimentului
financiar-contabil

CONSTANTA DUMITRU



BUGETUL LOCAL

CONTUL DE REZULTAT PATRIMONIAL

la data de 30.06.2024

Cod 02

-lei-

Nr. crt	Denumirea indicatorilor	Cod rand	An precedent	An curent
A	B	C	1	2
I	VENITURI OPERATIONALE	01		
1.	Venituri din impozite, taxe, contributiile de asigurari si alte venituri ale bugetelor (ct.7300100+7300201+7300202+7300203+7310100+7310200+7320100+ 7330000+7340000+7350100+7350200+7350300+7350400+7350500+7350601+7350602+7360100+7390000+7450100+7450200+ 7450300+ 7450400+7450500+7450700+7450900+ 7460100+7460200+ 7460300+ 7460900)	02	125,448,402	131,642,383
2.	Venituri din activitati economice (ct.7210000+7220000+7510100+7510200+/-7090000+7090100-7090200)	03	143,223,979	162,079,163
3.	Finantari, subventii, transferuri (ct.7510500+7710000+7720100+7720200+7740100+7740200+7750000+7760000+7780000+7790101+790109)	04	51,834,566	43,335,635
4.	Alte venituri operationale (ct.7140000+7180000+7500000+7500100+7500200+7510300+7510400+7810200+7810300+7810401+7810402+7770000)	05	5,910,049	5,260,560
	TOTAL VENITURI OPERATIONALE (rd.02+03+04+05)	06	326,416,996	342,317,741
II.	CHELTUIELI OPERATIONALE	07		
1.	Salariile si contributiile sociale aferente angajatilor (ct.6410000+6420000+6450100+6450200+6450300+ 6450400+ 6450500+6450600+6450700+6450800+6460000+6470000)	08	176,462,114	199,378,334
2.	Subventii si transferuri (ct.6700000+6710000+6720000+6730000+6740000+ 6750000+ 6760000+ 6770000+6780000+6780100+6780200+6790000)	09	28,179,070	28,530,264
3.	Stocuri, consumabile, lucrari si servicii executate de terti (ct.6010000+6020100+6020200+6020300+6020400+ 6020500+ 6020600+6020700+6020800+6020900+6030000+6060000+6070000+6080000+6090000+6100000+6110000+ 6120000+6130000+6140000+6220000+6230000+6240100+ 6240200+6260000+6270000+6280000+6290100)	10	65,866,827	75,928,630
4.	Cheltuieli de capital, amortizari si provizioane (ct.6810100+6810200+6810300+6810401+6810402+6820101+ 6820109+6820200+ 6890100+)	11	6,462,436	7,586,720


A	B	C	1	2
	6890200)			
5	Alte cheltuieli operationale (ct.6350100+6540000+6580101+6580109)	12	391,009	315,374
	TOTAL CHELTUIELI OPERATIONALE (rd.08+09+10+11+12)	13	277,361,456	311,739,322
III.	REZULTATUL DIN ACTIVITATEA OPERATIONALA	14		
	- EXCEDENT (rd.06- rd.13)	15	49,055,540	30,578,419
	- DEFICIT (rd.13- rd.06)	16		
IV.	VENITURI FINANCIARE (ct.7610000+7630000+7640000+7650100+76 50200+7660000+7670000+7680000+7690000 +7860300+7860400)	17	28	17
V.	CHELTUIELI FINANCIARE (ct. 6610000+6630000+6640000+6650100+66502 00+6660000+6670000+ 6680000+6690000+6860300+6860400+68608 00)	18	3,715,821	2,848,463
VI.	REZULTATUL DIN ACTIVITATEA FINANCIARA	19		
	- EXCEDENT (rd.17- rd.18)	20		
	- DEFICIT (rd.18- rd.17)	21	3,715,793	2,848,446
VII.	REZULTATUL DIN ACTIVITATEA CURENTA	22		
	- EXCEDENT (rd.15+20-16-21)	23	45,339,747	27,729,973
	- DEFICIT (rd.16+21-15-20)	24		
VIII.	VENITURI EXTRAORDINARE (ct.7910000)	25	496,657	37,812
IX	CHELTUIELI EXTRAORDINARE (ct.6900000+6910000)	26	39,752	271,381
X	REZULTATUL DIN ACTIVITATEA EXTRAORDINARA	27		
	- EXCEDENT (rd.25-rd.26)	28	456,905	
	- DEFICIT (rd.26-rd.25)	29		233,569
XI	REZULTATUL PATRIMONIAL AL EXERCITIULUI (BRUT)	29.1		
	- EXCEDENT (rd. 23+28-24-29)	29.2	45,796,652	27,496,404
	- DEFICIT (rd. 24+29-23-28)	29.3		
	Cheltuieli cu impozitul pe profit (din ct. 6350200)	29.4		
	REZULTATUL PATRIMONIAL AL EXERCITIULUI (NET)	30		
	- EXCEDENT (rd. 29.2 - rd.29.4)	31	45,796,652	27,496,404
	- DEFICIT (rd. 29.3 + rd.29.4)	32		

*) Nota: Datele se preiau din contul 6350000 pentru coloana 1

**) Nota: Datele se preiau din contul 6350000 pentru coloana 1 la raportarile trim. II si III cu sumele determinate potrivit prevederilor art.13 alin.(2) lit. b) din Legea nr. 227/2015 privind Codul Fiscal.

Conducatorul institutiei

MARIUS OPRESCU



**Conducatorul compartimentului
financiar-contabil**

CONSTANTA DIIMITRII



DENUMIREA INDICATORULUI	Cod rand	TOTAL	CASA ct. 5310101	Buget de stat *) ct. 5200100/ 7700000	Buget local ct. 5210100/ 7700000	Buget asigurarilor sociale de stat ct. 5250101+ 5250102/ 7700000	Buget asigurarilor pentru somaj ct. 5740101+ 5740102/ 7700000	Buget national de asigurari sociale de sanatate ct. 5710100/ 7700000	Buget Fond pentru mediu 5750100/ 7700000	Buget trezoreriei statului ct. 5240100/ 7700000	Buget institutii publice finantate integral din veniturii proprii 5600101/ 7700000	Buget institutii publice finantate din veniturii proprii si suventii 5610101/ 7700000	Buget activitati finantate din veniturii proprii si buget activitati de privatizare 5620101/ 7700000	Buget imprumuturi interne si externe ct. 5130101+ 5140101+ 5160101+ 5170101/ 7700000	Buget fonduri externe neramb (sursaD) 5150103/ 7700000	Alte disponibilitati (ct.5xx)
A	B	1	2	3	4	5	6	7	8	9	10	11	12	13	14	15
VI. NUMERAR SI ECHIVALENT DE NUMERAR LA SFÂRSITUL PERIOADEI (rd.13+rd.14+14.1-14.2-14.3)	15	123688743	15		105811397						7751567	123306	8150			9994308

*) La unitatile administrativ-teritoriale si la unitatile de invatamant preuniversitar coloana 3 nu se aduna in coloana 1 -Total

**) Randurile 14.1 "Sume recuperate din excedentul anului precedent" se completeaza pentru bugetele: locale, institutii publice finantate integral sau partial din venituri proprii, activitatilor finantate integral din venituri proprii, fondurilor externe nerambursabile (sursa 08/D) in situatia existentei unui buget de venituri si cheltuieli, activ. de privatizare, Fondului de mediu astfel:

- cu sume recuperate din excedentul anilor precedenti;

- cu sume virate din fondul spitalului in excedentul bugetului de venituri proprii al unitatii sanitare publice

**) Randurile 14.2 "Sume utilizate din excedentul anului precedent/sume transferate din excedent la bugetul local/sume transferate din excedent pentru constituirea de depozite in trezorerie" se completeaza astfel: pentru bugetele: locale, institutiilor publice finantate integral sau partial din venituri proprii, activitatilor finantate integral din venituri proprii, fondurilor externe nerambursabile (sursa 08/D) in situatia existentei unui buget de venituri si cheltuieli, activitatii de privatizare, Fondului de mediu - cu sumele utilizate din excedentul

anual precedent pentru efectuarea de cheltuieli, acoperirea golurilor temporare de casa;

- pentru bugetul institutiilor publice finantate integral din venituri proprii si bugetul activitatilor finantate integral din venituri proprii - cu sumele transferate din excedent la bugetul local

- pentru bugetul asigurarilor sociale de stat, bugetul asigurarilor de somaj, bugetul Fondului national unic de asigurari sociale de sanatate, bugetul Fondului de mediu, bugetul institutiilor publice finantate integral din venituri proprii, bugetul institutiilor finantate integral din venituri proprii si bugetul activitatii de privatizare si bugetul fondurilor

externe nerambursabile (sursa 08/D) in situatia existentei unui buget de venituri si cheltuieli - cu sume transferate din excedent pentru constituirea de depozite in trezorerie.

***) Randul 14.3 "Sume transferate din disponibil neutilizat la finele anului precedent" se completeaza pentru: bugetul fondurilor externe nerambursabile (sursa 08/D) in situatia existentei doar a buget de cheltuieli, bugetul creditelor interne, bugetul creditelor externe - cu sumele transferate la inceputul anului din disponibil neutilizat la finele anului precedent.

Conducatorul institutiei


MARIUS OPRESCU

Conducatorul compartimentului
financiar-contabil

CONSTANTA DUMITRU

Viza trezorerie






SITUATIA FLUXURILOR DE TREZORERIE la data de 31.03.2024

DENUMIREA INDICATORULUI	Cod rand	TOTAL	5311	TOTAL Alte disponibilitati	770 sursa E	5006	5007	504102	5033	5032	5076	770 sursa A buget stat	770 sursa G	770 sursa F	770 sursa D	770 sursa C	5211
A	B	1=2+3	2	3	5	6	7				9	8	9	10	11	12	17
I. NUMERAR DIN ACTIVITATEA OPERATIONALA	1																
1. Incasari	2	366.462.326	2.341.201	3.247.843		936.802			20.730		2.290.311		9.822.410	182.161.254			168.889.618
2. Plati	3	308.926.829	2.341.186	1.047.881		1.012.689	15.000		20.192				9.699.104	175.285.514			120.553.144
3. Numerar net din activitatea (rd.2-3)	1	57.535.497	15	2.199.962		-75.887	-15.000		538		2.290.311		123.306	6.875.740			48.336.474
II. NUMARAR DIN ACTIVITATEA DE INVESTITII	5																
1. Incasari	6	37.812															37.812
2. Plati	7	26.050.489												6.058.177			19.992.312
3. Numerar net din activitatea de investitii (rd. 06-07)	8	-26.012.677												-6.058.177			-19.954.500
III. NUMERAR DIN ACTIVITATEA DE FINANȚARE	9																
1. Incasari	10	9.033.527												4.033.527			5.000.000
2. Plati	11	7.310.806															7.310.806
3. Numerar net din activitatea de finantare (rd. 10-11)	12	1.722.721												4.033.527			-2.310.806
IV. CREȘTEREA (DESCREȘTEREA) NETĂ DE NUMERAR ȘI ECHIVALENT DE NUMERAR (rd.04+08+12)	13	33.245.541	15	2.199.962		-75.887	-15.000		538		2.290.311		123.306	4.851.090			26.071.168
V. NUMERAR ȘI ECHIVALENT DE NUMERAR LA ÎNCEPUTUL ANULUI	14	99.476.729		7.794.346	8.150	1.367.171	579.463				5.847.712			6.934.004			84.740.229
Sume recuperate din excedentul anului precedent	14.1																
Sume utilizate din excedentul anului precedent	14.2	9.033.527												4.033.527			5.000.000
VI. NUMERAR ȘI ECHIVALENT DE NUMERAR LA SFÂRȘITUL PERIOADEI (rd. 13+14), din care:	15	123.688.743	15	9.994.308	8.150	1.291.284	564.463		538		8.138.023		123.306	7.751.567			105.811.397
Depozite	16																

Conducatorul institutiei



Conducatorul compartimentului financiar contabil



SITUATIA FLUXURILOR DE TREZORERIE

la data de 30.06.2024

Cod 04

-lei-

Denumirea indicatorilor A	Cod rand B	Total 1	Casa in valuta 2	Alte disponibilitati 3
I. NUMERAR DIN ACTIVITATEA OPERATIONALA	01			
1. Incasari	02	7,404,347		7,404,347
2. Plati	03	7,199,880		7,199,880
3. Numerar net din activitatea operationala (rd. 02-rd.03)	04	204,467		204,467
II. NUMERAR DIN ACTIVITATEA DE INVESTITII	05			
1. Incasari	06			
2. Plati	07			
3. Numerar net din activitatea de investitii (rd.06-07)	08			
III. NUMERAR DIN ACTIVITATEA DE FINANTARE	09			
1. Incasari	10	12,720		12,720
2. Plati	11	654		654
3. Numerar net din activitatea de finantare (rd.10-rd.11)	12	12,066		12,066
IV. CRESTEREA (DESCRESTEREA) NETA DE NUMERAR SI ECHIVALENT DE NUMERAR (rd.04+rd.08+rd.12)	13	216,533		216,533
V. NUMERAR SI ECHIVALENT DE NUMERAR LA INCEPUTUL ANULUI	14	1,624,786		1,624,786
1.Diferente de curs favorabile	15			
2.Diferente de curs nefavorabile	16			
VI. NUMERAR SI ECHIVALENT DE NUMERAR LA FINELE PERIOADEI (rd.13+14 +15-16)	17	1,841,319		1,841,319

NOTA: Coloanale se completeaza astfel:


Col.1 TOTAL - (col.2+col.3+.....n)

Col.2 - ct. 5310402 "Casa in valuta"

Col.3 si urmatoarele - ct. de disponibilitati in lei si in valuta la unitati bancare:(5xxxxxx)

Conducatorul institutiei

MARIUS OPRESCU

Conducatorul compartimentului
financiar-contabil

C.....



DISPONIBIL DIN MIJLOACE CU DESTINATIE SPECIALA

la data de 30.06.2024

Cod 05

-lei-

Denumirea indicatorilor	Nr. rand	Disponibil la inceputul anului	Incasari	Plati	Disponibil la sfarsitul perioadei
A	B	1	2	3	4=1+2-3
TOTAL (rd.02 la 15) din care:	01	8,659,697	3,543,989	1,115,464	11,088,222
-Sume primite ca donatii si sponsorizari (ct. 5500101, ct. 5500102/analitice distincte)	02	579,463		15,000	564,463
-Garantii materiale retinute gestionarilor conform Legii nr.22/1969 (ct. 5500101, ct. 5500102/analitice distincte)	03	865,351	247,517	32,921	1,079,947
-Sume primite din fondurile de contrapartida constituite potrivit legii (ct. 5500101, ct. 5500102/analitice distincte)	04				
-Paza obsteasca comunala (ct. 5500101, ct. 5500102/analitice distincte)	05				
-Disponibil din fonduri cu destinatie speciala reprezentand alocatia pentru nou-nascuti conform Legii 416/2001 (ct. 5500101, ct. 5500102/analitice distincte)	06				
-Disponibil din fonduri cu destinatie speciala reprezentand sprijin producatorilor agricoli conform O.U.G.nr. 72/2003 (ct. 5500101, ct. 5500102/analitice distincte)	07				
-Sume primite din credite externe contractate de stat pentru finantarea Programului de pietruire a drumurilor comunale (ct. 5500101, ct. 5500102/analitice distincte)	08				
-Sume primite din fondul de tezaur	09				
-Sume primite din rezultatul executiei bugetare din anii precedenti (ct. 5500101, ct. 5500102/analitic distinct)	10				
Alte disponibilitati cu destinatie speciala (ct. 5500101, ct. 5500102/analitice distincte)	11	7,214,883	3,296,472	1,067,543	9,443,812
Disponibil din sume alocate din venituri din privatizare conform O.G. nr. 31/2007 (ct. 5500101, ct. 5500102/analitice distincte)	12				
- Ajutor financiar in echivalent a 100 euro acordat cadrelor didactice din invatamantul preuniversitar (ct. 5500101, ct. 5500102/analitice distincte)	13				

A	B	1	2	3	4=1+2-3
Disponibil din cofinantarea de la bugetul de stat (ct. 5500101, ct. 5500102/analitice distincte)	14				
Disponibil al institutiilor publice finantate integral de la bugetul local, din sume indisponibilizate pe baza de titluri executorii (ct. 5500101, ct. 5500102/analitice distincte)	15				


Conducatorul institutiei

MAI



Conducatorul compartimentului financiar-contabil

DUMITRU



**SITUATIA ACTIVELOR SI DATORIILOR INSTITUTIILOR PUBLICE
 DIN ADMINISTRATIA LOCALA**

Cod 18		la data de 30.06.2024		-lei-
Nr. rand		Cod rand	Sold la inceputul anului	Sold la sfarsitul perioadei
A	B	C	1	2
	Numerar în lei în casieria institutiilor publice locale si ale institutiilor publice de subordonare locala, (ct.5310101)	4		15
	Disponibilitati în lei ale institutiilor publice locale si ale institutiilor publice de subordonare locala, la trezorerii (ct.5100000+ct.5120101+ct.5120501+ct.5150101+ct.5150103+ct.5150500+ct.5150600+ct.5160101+ct.5160301 +ct.5160302+ct.5170101+ct.5170301+ct.5170302+ct.5210100+ct.5210300+ct.5280000+ct.5290201+ct.5290301+ct.5290400+ct.5290901+ct.5410101+ct.5500101+ct.5520000+ct.5550101 +ct.5570101+ct.5580101+ct.5580201+ct.5600101+ ct.5600300+ct.5610100+ct.5610300+ct.5620101+ct.5620300-ct.7700000), din care :	5	99476729	123688730
	Total (in baze cash) (rd.04+05)	8	99476729	123688745
	Total (in baze accrual) (rd.08+09)	10	99476729	123688745
	Alte valori (ct.5320100+ct.5320200+ct.5320300+ct.5320400+ct.5320500+ ct.5320600+ct.5320800)	23	398735	306825
	Disponibilitati ale institutiilor publice locale si ale institutiilor de subordonare locala la institutiile de credit rezidente (ct.5110101+	32	1624786	1841319

	ct.5110102+ct.5120102+ct. .5120402+ct.5120502+ ct.5150102+ ct.5150202+ ct.5160102+ct.5160202+ ct.5170102+ ct.5170202+ ct.5290202+5290302+ct.52 90902+ct.5500102+ct. 5550102+ct. 5550202+ct.5570202+ct.55 80102+ ct.5580302+ ct.5600102+ct.5600103+ct .5610102+ct.5610103+ct.5 620102+ct.5620103), din care :			
	Total (în baza cash) (rd.32+35)	36	1624786	1841319
	Total (în baza accrual) (rd.36+37)	38	1624786	1841319
	Actiuni cotate detinute de autoritatile locale la societati nefinanciare (ct.2600100 - ct.2960101) (S.11)	131	4242710	5242710
	Total (la valoarea contabila neta (la valoarea de intrare mai putin ajustarile cumulate pentru pierderea de valoare) (rd.131+132+133)	134	4242710	5242710
1	Creante comerciale necurente legate de livrari de bunuri si servicii de catre autoritatile locale sau de institutii subordonate acestora (ct.4110201+ct.4110208+c t.4130200+ct.4610201 - ct.4910200 - ct.4960200) Total (rd.158+159+160+164), din care:	157	10211072	9748015
	-de la societati nefinanciare (S.11),	159	10211072	9748015
	Creante comerciale curente legate de livrari de bunuri si servicii de catre autoritatile locale sau de institutii subordonate acestora (ct.2320000+ct.2340000+c t.4090101+ct.4090102+ct. 4110101+ ct.4110108+ ct.4130100+ct.4180000+ct .4610101 - ct.4910100 - ct.4960100). Total	165	19394436	5649811

	(rd.166+167+168+172), din care de la :			
	-de la institutiile publice, din care: (rd.169+170+171)	168	19394436	5649811
	- Administratia locala (exclusiv fondurile de securitate sociala) (S.1313)	170	1597793	2346785
	- Fonduri de securitate sociala (S.1314)	171	17796643	3303026
	-din care:creantele unitatilor sanitare cu paturi fata de Casele de Sanatate	171.1	17796643	3303026
1	Creante ale bugetului local (ct.4640000 -ct. 4970000). Total (rd.177+178+179+183), din care:	176	8859236	11160520
	-de la societati nefinanciare (S.11),	178	8859236	11160520
	Total creante (rd.176+184)	185	8859236	11160520
	Sume de primit de la Autoritatile de Certificare / Autoritatile de Management /Agentiile de Plati - FONDURI EXTERNE NERAMBURSABILE POSTADERARE (ct.4580301)	191	8528881	58255
	Sume de primit de la Autoritatile de Certificare/ Autoritatile de Management / Agentiile de Plati - FONDURI DE LA BUGET (ct.4580302)	192	1301063	
	Credite pe termen scurt contractate de autoritatile locale si institutiile din subordinea acestora (ct.1620100+ct.1630100+c t.1670101+ct.1670103+ ct.1670109+ ct.5190101+ ct.5190102+ ct.5190106+ ct.5190180) . . Total (rd.263+264+265+265.1), din care acordate de:	262		4726027
	-Alti rezidenti (Alti intermediari financiari, exclusiv societatile de asigurare si fondurile de pensii, Auxiliari financiari, Societati de asigurare, Fondurile	264		4536768

	de pensii) (S.125, S.126, S.128, S.129)			
	Credite pe termen scurt primite din venituri din privatizare, de catre institutiile publice din administratia locala (ct.1620100+ct.1670103+ ct. 5190102+ ct.5190180) (S1311)	265.1		189259
	Sume primite din excedentul anului precedent pentru acoperirea golurilor temporare de casa si pentru finantarea cheltuielilor sectiunii de dezvoltare (ct.5190107+ct.5190190)	267.1		9033527
	Total (în baze cash) (rd.262+266+267+267.1)	268		13759554
	Total (în baze accrual) (cash+dobânzi) (rd.268+274)	275		13759554
	Credite pe termen lung primite (contractate, garantate, asimilate, etc.) de institutiile publice locale (ct.1620200+ct.1630200+ct.1670201+ct.1670202+ct.1670203+ ct.1670209). Total (rd.287+288+289+289.1) din care acordate de :	286	76910261	67708207
	-Societati care accepta depozite, exclusiv banca centrala (S.122)	287	74355267	65531730
	-Administratia centrala (exclusiv fondurile de securitate sociala) (S.1311) Credite pe termen lung primite din venituri din privatizare de catre institutii publice din administratia locala (ct.1620200+ct.1670203)	289.1	2554994	2176477
	Total (in baze cash) (rd.286)	290	76910261	67708207
	Datorii comerciale necurente legate de livrari de bunuri si servicii (ct.4010200+ct.4030200+ct.4040200+ ct.4050200+ct.4620201). Total	312	2043774	8959853

	(rd.313+314+318+319), din care catre :			
	- Societati nefinanciare (S.11)	313	2043774	8959853
	Alte datorii necurente (ct. 4200201+ ct. 4200202) Total (rd. 319.11+319.12 Total (rd. 319.11+319.12)	319.1	613866	2131196
	Personal - drepturi de natura salariala reprezentând sume prevazute prin hotarâri judecatoresti devenite executorii, peste 1 an (ct. 4200201)	319.11	613866	2131196
	Datorii comerciale curente legate de livrari de bunuri si servicii (ct.4010100+ct.4030100+c t.4040100 +ct. 4050100+ct.4080000 + ct.4190000+ ct.4620101) Total (rd.321+322+326+327), din care catre :	320	25721644	23522177
	- Societati nefinanciare (S.11)	321	25721644	23522177
	Datoriile institutiilor publice din administratia locala catre bugete (ct.4310100+ct.4310200+ct .4310300+ct.4310400+ ct.4310500+ ct.4310600+ ct.4310700+ct. 4370100+ct.4370200+ct.43 70300+ ct.4420300+ ct.4420801 +ct.4440000+ct.4460100+c t.4460200+ct.4480100)	331	13337642	15402540
	Salariile angajatilor (ct 4210000+ct.4230000+ct.42 60000+ct.4260100+ct.4270 100+ct. 4270300+ct.4270301+ct.42 80101)	332	18452056	21427642
	Alte drepturi cuvenite altor categorii de persoane (ct.4260000+ct.4260200+c t.4270200 +ct. 4270300+ct.4270302+ct.42 90000+ct.4380000)	333	-77840	3330
	Total (rd.331+332+332.1+332.2+	335	31711858	36833512


	333+334)			
	- Sume transferate asupra contului "Personal - drepturi de natura salariala reprezentând sume prevazute prin hotarâri judecatoresti devenite executorii, peste un an " (ct. 4200201)	342.31	613866	2131196

Nota

Sectoarele si subsectoarele definite conform Sistemului European de Conturi (SEC' 95)	utilizator Anexa 40	Cod SEC'95
Societati nefinanciare		S.11
Societati financiare		S.12
Banca centrala		S.121
Societati care accepta depozite, exclusiv banca centrala		S.122
Fonduri de piata monetara		S.123
Fonduri de investitii, altele decat fondurile de piata monetara		S.124
Alti intermediari financiari, exclusiv societati de asigurare si fonduri de pensii		S.125
Auxiliari financiari		S.126
Societati de asigurare (SA)		S.128
Fonduri de pensii (FP)		S.129
Administratii publice		S.13
Administratia centrala(exclusiv fondurile de securitate sociala)		S.1311
Administratia locale(exclusiv fondurile de securitate sociala)		S.1313
Fonduri de securitate sociala		S.1314
Gospodariile populatiei		S.14
Restul lumii		S.2
State membre si institutii si organisme ale Uniunii Europene		S.21
Statele membre ale Uniunii Europene		S.211
Institutiile si organisme ale Uniunii Europene		S.212
State nonmembre si organizatii internationale nerezidente ale Uniunii Europene		S.22


Conducatorul institutiei


MARIUS OPRESCU



**Conducatorul compartimentului
financiar-contabil**

CONST





NOTE EXPLICATIVE

la situațiile financiare, la data de 30 iunie 2024

Situațiile financiare la 30 iunie 2024 au fost întocmite în conformitate cu prevederile: Legii contabilității nr. 82/1991, republicată cu modificări și completări; Legii nr. 273/2006 privind finanțele publice locale, cu modificările și completările ulterioare; Ordinului ministrului finanțelor nr. 699/11.04.2024 privind transmiterea situațiilor financiare trimestriale și anuale, precum și a unor raportări financiare lunare centralizate întocmite de instituțiile publice începând cu anul 2024 și pentru modificarea și completarea unor ordine ale ministrului finanțelor publice în domeniul contabilității instituțiilor publice.

Active immobilizate

Activele fixe corporale și necorporale sunt ținute pe grupe conform catalogului de clasificare a mijloacelor fixe care corespunde cu duratele de amortizare în ani, aferent regimului de amortizare liniar, precum și analitic pe fiecare activ fix.

- lei -

Elemente de active	Sold la 31.12.2023	Intrări / leșiri (Amortizare)	Sold la 30.06.2024
TOTAL	1.322.669.674	+24.274.917	1.346.944.591
Active necorporale	5.605.651	-343.411	5.262.240
Active fixe corporale, din care:	1.317.064.023	+24.618.328	1.341.682.351
- terenuri și clădiri	1.235.907.354	+27.604.528	1.263.511.882
- instalații tehnice, mijloace de transport, mobilier, aparatură birotică și alte active corporale	81.156.669	-2.986.200	78.170.469

Analizând datele de mai sus se constată faptul că valoarea la *instalații tehnologice, mijloace de transport, mobilier, aparatură birotică și alte active corporale* a înregistrat o scădere la data de 30 iunie 2024 în sumă de -2.986.200 lei, scăderea fiind aferentă în cea mai mare parte (-2.007.011 lei) Spitalului Județean de Urgență Slatina, ca urmare a amortizărilor înregistrate, iar diferența în sumă de -979.189 lei, se regăsește la aparatul propriu al Consiliului Județean Olt.

Valoarea terenurilor și clădirilor aflate în patrimoniul Consiliului Județean Olt a crescut la data de 30 iunie 2024 cu suma de +27.604.528 lei, creștere aferentă în cea mai mare parte aparatului propriu al Consiliului Județean Olt (+20.744.950 lei), ca urmare a înregistrării obiectivelor de investiții aflate în curs de execuție (printre care și Reabilitare Pavilion Materno-Infantil din cadrul SJU Slatina +9.999.851 lei; Reabilitare Pavilion Medicală din cadrul SJU Slatina +3.653.439 lei; Reabilitare termică pentru creșterea eficienței energetice la clădirea Complexului de Servicii Persoane Adulte Slatina +3.594.800 lei; Reabilitare termică pentru creșterea eficienței energetice la clădirea sediului Direcției Generale de Asistență Socială și Protecția Copilului Olt +3.147.092 lei, etc.) cu finanțare din PNRR, iar diferența în sumă de +6.859.578 lei fiind aferentă: Direcției Generale de Asistență Socială și Protecția Copilului Olt (+3.164.163 lei, investiție în curs de execuție Construire Centrul de Îngrijire și Asistență Fălcoiu); Spitalului Județean de Urgență Slatina (+3.115.046 lei), cât și Spitalului de Psihiatrie Cronici Schitu Greci, ca urmare a înregistrării obiectivelor de investiții în curs de execuție, în mare majoritate efectuate din subvenții alocate de Consiliul Județean Olt pentru finanțarea cheltuielilor de capital în domeniul sănătății.

STOCURI

Stocurile de: materiale, carburanți, obiecte de inventar, piese de schimb, hrană, medicamente și materiale sanitare înregistrate la data de 30 iunie 2024 sunt în sumă de 64.956.742 lei, înregistrând o scădere față de stocurile existente la 31.12.2023 (66.655.830 lei) în sumă de -1.699.088 lei, urmare faptului că disponibilitățile financiare cât și creditele bugetare aprobate la finele anului 2023, au permis crearea de stocuri, acestea consumându-se în prima parte a anului curent, aferente în cea mai mare parte Spitalului Județean de Urgență Slatina (-1.035.400 lei), iar diferența de -663.688 lei fiind aferentă aparatului propriu al Consiliului Județean Olt.

Conturi la Trezorerie și Bănci

Conturi la trezorerie și casa la data de 30 iunie 2024 prezintă un sold de 123.688.743 lei, compus după cum urmează:

	- lei -
- Contul 521.01.00 „Disponibil al bugetului local” (sursa A)	26.071.168
- Contul 521.03.00 „Rezultatul execuției bugetare din anii precedenți” (sursa A)	79.740.229
- Contul 560.01.01 „Disponibil al instituțiilor publice	

finanțate integral din venituri proprii” (sursa F)	4.851.090
- Contul 560.03.00 „Rezultatul execuției bugetare din anii precedenți” (sursa F)	2.900.477
- Contul 561.01.00 „Disponibil al instituțiilor publice finanțate din venituri proprii și subvenții” (sursa G)	123.306
- Contul 562.03.00 „Rezultatul execuției bugetare din anii precedenți” (sursa E)	8.150
- Contul 552.00.00 „Disponibil pentru sume de mandat și sume în depozit” (ct. 5006)	1.291.284
- Contul 550.01.01 „Disponibil din fonduri cu destinație specială la trezorerie” (ct. 5007)	564.463
- Contul 550.01.01 „Disponibil din fonduri cu destinație specială la trezorerie” (ct. 5076)	8.138.023
- Contul 529.02.01 „Disponibil din sumele colectate pentru bugetul local” (ct. 5033)	538
- Contul 531.01.01 „Casa în lei”	15

Contul 552.00.00 „Disponibil pentru sume de mandat și sume în depozit” (ct. 5006), prezintă un sold de 1.291.284 lei, din care cea mai mare parte o reprezintă garanțiile de participare la licitațiile din cadrul Spitalului Județean de Urgență Slatina, în sumă de 1.040.870 lei, iar diferența în sumă de 250.414 lei o reprezintă garanțiile de participare la licitațiile din cadrul Direcției Generale de Asistență Socială și Protecția Copilului Olt, în suma de 149.218 lei; Consiliului Județean Olt în sumă de 69.567 lei și din cadrul Spitalului de Psihiatrie Cronici Schitu Greci în sumă de 31.629 lei.

Contul 550.01.01 „Disponibil din fonduri cu destinație specială la trezorerie” (ct. 5007), prezintă un sold de 564.463 lei și reprezintă: donațiile și sponsorizările primite de Spitalul Județean de Urgență Slatina, în sumă de 535.592 lei; Direcția Generală de Asistență Socială și Protecția Copilului Olt, în sumă de 28.842 lei și din cadrul Consiliului Județean Olt în sumă de 29 lei.

Contul 550.01.01 „Disponibil din fonduri cu destinație specială la trezorerie” (ct. 5076), prezintă un sold de 8.138.023 lei și reprezintă contribuție fond IID SC Salubris SA.

Conturi la bănci comerciale la data de 30 iunie 2024 prezintă un sold de 1.841.319 lei, din care cea mai mare parte o reprezintă soldul aferent garanțiilor materiale ale gestionarilor din cadrul Consiliului Județean Olt și din instituțiile de sub autoritatea Consiliului Județean Olt în sumă de 1.079.947 lei, cât și soldurile în bănci ale Consiliului Județean Olt în sumă de 727.594 lei, constituite pentru plata ratelor, dobânzilor și comisioanelor bancare lunare aferente împrumuturilor contractate aflate în derulare, iar diferența de 33.778 lei o reprezintă sumele aferente proiectelor cu finanțare externă nerambursabilă derulate de aparatul propriu al Consiliului Județean Olt (19.811 lei), cât și sumele aferente Școlii Profesionale Speciale Balș, fiind parteneră într-un proiect Erasmus+ (13.967 lei).

Analiza rezultatului patrimonial

Rezultatul patrimonial stabilit la data de 30 iunie 2024, prin închiderea conturilor de venituri și finanțări și a conturilor de cheltuieli înregistrează un **excedent în sumă de 27.496.404 lei.**

Veniturile **operaționale** în sumă de 342.317.741 lei și cheltuielile aferente în sumă de 311.739.322 lei, determină un **excedent în sumă de 30.578.419 lei.**

Veniturile **financiare** în sumă de 17 lei și cheltuielile aferente în sumă de 2.848.463 lei, determină un **deficit în sumă de -2.848.446 lei.**

Veniturile **extraordinare** în sumă de 37.812 lei și cheltuielile aferente în sumă de 271.381 lei, determină un **deficit în sumă de -233.569 lei.**

Situația creanțelor și datoriilor

Creanțele (sub un an) - reprezintă sume achitate asistenților maternali profesioniști pentru alocația de hrană și alte drepturi de asistență socială pentru copiii aflați în plasament, pentru care nu au fost aduse încă justificări, din cadrul Direcției Generale de Asistență Socială și Protecția Copilului Olt, precum și alte creanțe legate de personal.

Volumul datoriilor la data de 30 iunie 2024 se prezintă după cum urmează:

-lei-

Datorii	Sold la 30.06.2024	Termen de exigibilitate		
		Sub 1 an	1-5 ani	peste 5 ani
Total datorii, din care:	153.285.592	74.339.781	11.237.604	67.708.207
1. Total datorii necurente	78.945.811	-	11.237.604	67.708.207
2. Total datorii curente, din care:	74.339.781	74.339.781	-	-
- datorii comerciale, avansuri și alte decontări	23.711.314	23.711.314		
- datorii către bugete	15.402.540	15.402.540		
- salariile angajaților	21.427.642	21.427.642		
- alte drepturi cuvenite altor categorii de persoane	3.330	3.330		
- venituri în avans	35.401	35.401		
- împrumuturi pe termen scurt	9.033.527	9.033.527		
- împrumuturi pe termen lung	4.726.027	4.726.027		

Furnizorii neachitați (pentru cheltuieli curente 23.522.177 lei) au înregistrat o scădere în sumă absolută de **-2.199.467 lei** față de sfârșitul anului 2023 (25.721.644 lei), deoarece disponibilitățile financiare înregistrate până la data de 30 iunie 2024, au permis achitarea unor facturi către furnizorii de bunuri și servicii aferenți Spitalului Județean de Urgență Slatina.

Datoriile către bugete reprezintă viramentele pentru drepturile salariale ale lunii iunie 2024 cu data scadentă în luna iulie 2024.

Datoriile către salariați și contribuțiile aferente cuprind drepturile salariale și contribuțiile lunii iunie 2024 cu data scadentă în luna iulie 2024.

Menționăm că obligațiile către bugetul general consolidat au fost calculate corect în conformitate cu actele normative în vigoare și au fost evidențiate pe structura clasificăției bugetare.

Execuția bugetelor de venituri și cheltuieli

Contul de execuție a bugetului local la data de 30 iunie 2024 se reflectă în Anexa nr. 12 - Venituri și în Anexa nr. 13 - Cheltuieli.

- lei -

Denumirea indicatorilor	Prevederi bugetare anuale	Prevederi bugetare trimestriale	Încasări realizate	%
TOTAL VENITURI , din care:	486.487.000	267.116.000	173.927.430	65,11
1. Venituri proprii , din care:	84.873.000	49.079.000	40.603.802	82,73
- impozit pe profit de la agenții economici	-	-	-	-
- cote defalcate din impozitul pe venit	59.040.000	31.641.000	31.640.836	100,00
- sume alocate din cote defalcate din impozitul pe venit	8.266.000	4.430.000	4.429.717	99,99
- taxe pe utilizarea bunurilor, autorizarea utilizării bunurilor sau pe desfășurarea de activități	2.325.000	1.166.000	475.631	40,79
- venituri nefiscale (- donații și sponsorizări)	15.242.000	11.842.000	4.019.806	33,95
- venituri din capital	-	-	37.812	-
2. Sume din excedentul anului precedent	-	-	5.000.000	-
3. Donații și sponsorizări	-	-	-	-
4. Sume defalcate din TVA , din care:	188.285.000	107.276.000	94.853.000	88,42
- sume defalcate din TVA pentru finanțarea cheltuielilor descentralizate	84.239.000	51.520.000	40.703.000	79,00
- sume defalcate din TVA pentru drumuri	22.150.000	13.650.000	13.650.000	100,00
- sume defalcate din TVA pentru echilibrarea bugetelor locale	81.896.000	42.106.000	40.500.000	96,19
5. Subvenții , din care:	186.277.000	93.588.000	16.989.297	18,15
- planuri și regulamente de urbanism	-	-	-	-
- finanțarea investițiilor în sănătate	2.362.000	-	-	-
- alte drepturi pentru dizabilitate și adopție	6.551.000	6.551.000	4.276.608	65,28
- subvenții primite de la bugetul de stat pt. finanțare unor programe de interes național	3.113.000	2.113.000	-	-
- subvenții de la bugetul de stat către bugetele locale necesare susținerii derulării proiectelor finanțate din FEN postaderare, aferente perioadei de program. 2014-2020	1.605.000	1.605.000	2.407.113	149,98
- subvenții pentru programul național de investiții „Anghel Saligny”	36.910.000	6.000.000	180.880	3,01
- alocări de sume din PNRR aferente asistenței financiare nerambursabile	59.440.000	13.942.000	32.346	0,23
- alocări de sume din PNRR aferente componentei împrumuturi	58.358.000	47.515.000	10.045.940	21,14
- subvenții de la bugetul de stat necesare susținerii derulării proiectelor finanțate din	2.970.000	894.000	46.410	5,19

FEN postaderare, aferente perioadei de program. 2021-2027				
- subvenții de la alte administrații	14.968.000	14.968.000	-	-
6. Sume primite de la UE/alți donatori în contul plăților efectuate și prefinanțări	10.120.000	241.000	766.971	318,25
7. Sume primite de la UE/alți donatori în contul plăților efectuate și prefinanțări aferente cadrului financiar 2014-2020	16.932.000	16.932.000	15.714.360	92,81
Denumirea indicatorilor	Credite bugetare anuale	Credite bugetare trimestriale	Plăți Efectuate	%
TOTAL CHELTUIELI, din care:	528.862.000	309.491.000	147.856.262	47,77
51.02 Autorități publice și acțiuni externe	46.843.000	27.983.000	21.941.661	78,41
54.02 Alte servicii publice generale	13.073.000	3.108.000	1.581.385	50,88
55.02 Tranzacții privind datoria publică și împrumuturi	8.010.000	3.700.000	2.785.463	75,28
60.02 Apărare	8.210.000	4.617.000	947.658	20,53
61.02 Ordine publică și siguranță națională	2.006.000	1.491.000	517.879	34,73
65.02 Învățământ	64.610.000	27.686.000	1.399.125	5,05
66.02 Sănătate	80.299.000	65.581.000	15.336.675	23,39
67.02 Cultură, recreere și religie	40.199.000	23.214.000	17.283.150	74,45
68.02 Asigurări și asistență socială	138.174.000	95.988.000	65.799.451	68,55
70.02 Locuințe, servicii și dezvoltare publică	1.200.000	1.200.000	-	-
74.02 Protecția mediului	17.008.000	13.479.000	2.291.170	17,00
80.02 Acțiuni generale economice, comerciale și de muncă	18.264.000	-	-	-
83.02 Agricultură, silvicultură, piscicultură și vânătoare	-	-	-	-
84.02 Transporturi	90.966.000	41.444.000	17.972.645	43,37
EXCEDENT	-42.375.000	-42.375.000	26.071.168	-

1. Referitor la **Contul de execuție a bugetului local - Venituri**, prevederile bugetare definitive aprobate la data de 30 iunie 2024 sunt în sumă de 267.116.000 lei, încasările realizate fiind de **173.927.430 lei**, în procent de 65,11%.

Drepturile constatate sunt în sumă de 185.087.950 lei, din anul curent 176.228.714 lei, reprezentând drepturi constatate la data de 30 iunie 2024, iar diferența de 8.859.236 lei reprezintă drepturi constatate din anii precedenți, ce urmează a se încasa în anul curent.

Drepturile constatate de încasat în sumă de **11.160.520 lei**, reprezintă în cea mai mare parte redevența și majorările de întârziere aferente în sumă de 10.110.858 lei, datorate de către SC Salubris SA, iar diferența în sumă de **1.049.662 lei** o reprezintă: 814.419 lei debitele aferente redevenței obținute

prin concesionarea din activități de exploatare a resurselor la suprafață; 204.036 lei debitele aferente contractelor încheiate între Consiliul Județean Olt în calitate de administrator al drumurilor județene și utilizatorii suprafețelor din zona drumurilor de interes județean, pe baza tarifelor care au fost actualizate anual prin hotărâri ale consiliului județean; 29.138 lei contractele de închiriere aflate în derulare; 2.069 lei alte drepturi constatate de încasat în anul curent, urmând să luăm măsurile legale pentru încasarea acestora în perioada următoare.

Referitor la Contul de execuție a bugetului Secțiunii de Funcționare al Județului Olt la data de 30.06.2024, la partea de **venituri**, creditele bugetare aprobate sunt în sumă de 157.500.000 lei, iar încasările realizate sunt în sumă de **139.695.598** lei, rezultând un procent al încasărilor de 88,70%, ponderea cea mai mare o reprezintă sumele defalcate din taxa pe valoarea adăugată în sumă de 94.853.000 lei (67,90% din totalul încasărilor realizate), cât și cotele și sumele defalcate din impozitul pe venit în sumă de 36.070.553 lei (25,82% din totalul încasărilor realizate), iar diferența în sumă de 8.772.045 lei (6,28% din totalul încasărilor realizate) o reprezintă: veniturile proprii din taxe și impozite aferente bugetului local (4.495.437 lei) și subvențiile de la bugetul de stat pentru finanțarea drepturilor acordate persoanelor cu handicap din cadrul Direcției Generale de Asistență Socială și Protecția Copilului Olt (4.276.608 lei).

Referitor la **cheltuielile secțiunii de funcționare**, facem următoarele precizări: din totalul creditelor bugetare aprobate la data de 30.06.2024 în sumă de 157.500.000 lei s-au efectuat plăți în sumă de **121.248.817 lei** procentul fiind de 76,98%, înregistrându-se astfel o diferență de execuție (economie) în sumă absolută de 36.251.183 lei.

Pe capitole de cheltuieli, ponderea cea mai mare o reprezintă capitolul **68.02** „Asigurări și asistență socială”, respectiv Direcția Generală de Asistență Socială și Protecția Copilului Olt, din totalul creditelor bugetare aprobate la data de 30.06.2024 în sumă de 67.423.000 lei, plățile efectuate sunt în sumă de 59.600.854 lei (49,16% din totalul plăților efectuate), urmat de capitolul **51.02** „Autorități publice și acțiuni externe” cu plăți în sumă de 19.207.578 lei, capitolul **67.02** „Cultură, recreere și religie” cu plăți în sumă de 17.283.150 lei, capitolul **84.02** „Transporturi” cu plăți în sumă de 15.251.647 lei, capitolul **55.02** „Tranzacții privind datoria publică și împrumuturi” cu plăți în sumă de 2.785.463 lei, capitolul **74.02** „Protecția mediului” cu plăți în sumă de 2.291.170 lei, capitolul **54.02** „Alte servicii publice generale” cu plăți în sumă de 1.581.385 lei, capitolul **65.02** „Învățământ” cu plăți în sumă de 1.399.125 lei, capitolul **66.02** „Sănătate” cu plăți în sumă de 1.050.187 lei, capitolul **61.02** „Ordine publică și siguranță națională” cu plăți în sumă de 477.081 lei și capitolul **60.02** „Apărare” cu plăți în sumă de 321.177 lei.

Diferența între încasările realizate în sumă de **139.695.598 lei** și plățile efectuate în sumă de **121.248.817 lei** reprezintă **excedentul** bugetului local al **Secțiunii de Funcționare** la data de 30.06.2024 în sumă de **18.446.781 lei**.

Referitor la **Contul de execuție a bugetului Secțiunii de Dezvoltare al Județului Olt** la data de 30.06.2024, la partea de **venituri**, creditele bugetare aprobate sunt în sumă de 109.616.000 lei, iar încasările realizate sunt în sumă de **34.231.832 lei**, rezultând un procent al încasărilor de 31,23%, ponderea cea mai mare o reprezintă sumele primite de la UE în contul plăților efectuate în sumă de 16.481.331 lei (48,15% din totalul încasărilor realizate) și subvențiile de la bugetul de stat în sumă de 12.712.689 lei (37,14% din totalul încasărilor realizate), iar diferența o reprezintă: sumele din excedentul bugetului local utilizate pentru finanțarea cheltuielilor secțiunii de dezvoltare în sumă de 5.000.000 lei (14,61% din totalul încasărilor realizate) și veniturile din valorificarea unor bunuri în sumă de 37.812 lei.

Referitor la **cheltuielile Secțiunii de Dezvoltare**, din totalul creditelor bugetare aprobate la data de 30.06.2024 în sumă de 151.991.000 lei, plățile efectuate sunt în sumă de **26.607.445 lei**, rezultând un procent de 17,51%, înregistrându-se astfel o diferență de execuție în sumă absolută de 125.383.555 lei.

Pe capitole de cheltuieli, ponderea cea mai mare o reprezintă capitolul **66.02 „Sănătate”**, din totalul creditelor bugetare aprobate la data de 30.06.2024 în sumă de 64.241.000 lei, plățile efectuate sunt în sumă de **14.286.488 lei** (53,69% din totalul plăților efectuate) și reprezintă în cea mai mare parte (8.251.285 lei) proiecte cu finanțare din PNRR derulate de aparatul de specialitate al Consiliului Județean Olt pentru Spitalul Județean de Urgență Slatina, iar diferența în sumă de 6.035.203 lei reprezintă: transferuri din bugetul local pentru finanțarea cheltuielilor de capital din domeniul sănătății (6.055.011 lei), aferente Spitalului Județean de Urgență Slatina (5.307.501 lei) și Spitalului de Psihiatrie Cronici Schitu Greci (747.510 lei), cât și plățile efectuate în anii precedenți și recuperate în anul curent în secțiunea de dezvoltare a bugetului local (-19.808 lei), urmat de: capitolul **68.02 „Asigurări și asistență socială”** cu plăți în sumă de **6.198.597 lei** și reprezintă în cea mai mare parte cheltuielile de capital efectuate de Direcția Generală de Asistență Socială și Protecția Copilului Olt (3.926.654 lei), iar diferența în sumă de 2.271.943 lei reprezintă: proiecte cu finanțare din PNRR (2.336.620 lei), cât și plățile efectuate în anii precedenți și recuperate în anul curent în secțiunea de dezvoltare a bugetului local (-64.677 lei); capitolul **51.02 „Autorități publice și acțiuni externe”** cu plăți în sumă de **2.734.083 lei** și reprezintă în cea mai mare parte cheltuielile de capital efectuate de aparatul de specialitate al Consiliului Județean Olt (2.283.254 lei), iar diferența în sumă de 450.829 lei reprezintă transferuri din bugetul local către asociațiile de dezvoltare intercomunitară; capitolul **84.02 „Transporturi”** cu plăți în sumă de **2.720.998 lei** și reprezintă cheltuielile de capital efectuate de aparatul de specialitate al Consiliului Județean Olt pentru

drumurile județene; capitolul **60.02** „Apărare” cu plăți în sumă de **626.481 lei** și reprezintă proiecte cu finanțare din PNRR și capitolul **61.02** „Ordine publică și siguranță națională” cu plăți în sumă de **40.798 lei** și reprezintă cheltuielile de capital efectuate de aparatul de specialitate al Consiliului Județean Olt aferente Inspectoratului pentru Situații de Urgență Olt.

Diferența între încasările realizate în sumă de **34.231.832 lei** și plățile efectuate în sumă de **26.607.445 lei** reprezintă **excedentul** bugetului local al **Secțiunii de Dezvoltare** la data de 30.06.2024 în sumă de **7.624.387 lei**.

Angajarea, lichidarea și ordonanțarea cheltuielilor s-a efectuat în limita creditelor bugetare aprobate, nu s-a înregistrat refuz de viză de control financiar-preventiv, cheltuielile efectuându-se în conformitate cu legile în vigoare.

2. Referitor la Contul de execuție a bugetului instituțiilor publice și activităților finanțate integral sau parțial din venituri proprii (de subordonare locală) - Venituri, prevederile bugetare aprobate la data de 30 iunie 2024 sunt în sumă de 256.519.000 lei, încasările realizate fiind de **196.017.191 lei**, în procent de 76,41%.

Drepturile constatate sunt în sumă de 203.785.069 lei, din anul curent 182.641.003 lei, reprezentând drepturi constatate la data de 30 iunie 2024 iar diferența de 21.144.066 lei reprezintă drepturi constatate din anii precedenți care trebuiau încasate în anul curent de către spitale din contractele încheiate cu casa de asigurări de sănătate și venituri din prestări servicii specifice și de către Serviciul Județean de Pază Olt pentru serviciile de pază prestate.

Drepturi constatate de încasat în sumă de **7.767878 lei**, reprezentând sume neîncasate de către spitale (7.463.750 lei Spitalul Județean de Urgență Slatina, 280.571 lei Spitalul de Psihiatrie Cronici Schitu Greci și 23.557 lei Serviciul Județean de Pază Olt) pentru serviciile prestate, în cea mai mare parte reprezentând: *venituri din contractele încheiate cu casele de asigurări sociale de sănătate* (3.583.597 lei), *venituri din prestări de servicii* (4.180.948 lei), cât și *alte venituri din concesiuni și închirieri de către instituțiile publice* (3.333 lei) urmând să ia măsurile legale necesare pentru încasarea acestora în perioada următoare.

Referitor la Contul de execuție a bugetului Secțiunii de Funcționare al instituțiilor publice și activităților finanțate integral sau parțial din venituri proprii la data de 30.06.2024, creditele bugetare aprobate la partea de venituri sunt în sumă de 238.439.000 lei, încasările fiind în sumă de **189.959.014 lei**, realizându-se un procent de 79,67%, cea mai mare pondere o reprezintă veniturile din contractele încheiate de către spitalele preluate de Consiliul Județean Olt: cu casele de asigurări sociale de sănătate în sumă de 147.664.361 lei (77,73% din totalul încasărilor realizate) (80.051.258 lei din contracte + 67.613.103 lei din subvenții); cu direcțiile de sănătate publică în sumă de 20.417.494 lei (10,75% din totalul încasărilor realizate); cu instituțiile

de medicină legală în sumă de 2.520.000 lei și subvențiile alocate de către Consiliul Județean Olt în sumă de 10.714.764 lei.

Diferența de 8.642.395 lei reprezintă: sumele utilizate din excedentul anului precedent pentru finanțarea secțiunii de funcționare în sumă de 4.033.527 lei, aferente Spitalului Județean de Urgență Slatina, Spitalului de Psihiatrie Cronici Schitu Greci și Serviciului Județean de Pază Olt; venituri din prestări de servicii în sumă de 4.183.193 lei, aferente Serviciului Județean de Pază Olt și spitalelor; donații și sponsorizări în sumă de 265.500 lei, aferente Spitalului Județean de Urgență Slatina; alte venituri din prestări de servicii și alte activități în sumă de 115.514 lei, aferente instituțiilor de cultură de sub autoritatea Consiliului Județean Olt; venituri din serbări și spectacole școlare, manifestări culturale, artistice și sportive în sumă de 32.500 lei; alte venituri în sumă de 26.331 lei, aferente Spitalului Județean de Urgență Slatina și Direcției Județene pentru Evidența Persoanelor Olt; venituri din concesiuni și închirieri în sumă de 7.004 lei, aferente Spitalului Județean de Urgență Slatina; venituri din valorificarea produselor obținute din activitatea proprie sau anexa în sumă de 1.800 lei, aferente Spitalului de Psihiatrie Cronici Schitu Greci; vărsăminte din secțiunea de funcționare pentru finanțarea secțiunii de dezvoltare a bugetului local în sumă de -22.974 lei, aferente Spitalului Județean de Urgență Slatina.

La **cheltuielile secțiunii de funcționare**: creditele bugetare aprobate la data de 30.06.2024 sunt în sumă de 245.383.000 lei, iar plățile efectuate au fost în sumă de **184.984.618** lei și reprezintă un procent de realizare de 75,39%, înregistrându-se astfel o diferență de execuție (economie) în sumă absolută de 60.398.382 lei.

Pe capitole de cheltuieli ponderea cea mai mare o reprezintă capitolul **66.10 „Sănătate”**, din totalul creditelor bugetare aprobate la data de 30.06.2024 în sumă de 229.044.000 lei s-au efectuat plăți în sumă de 172.512.594 lei (93,26% din totalul plăților efectuate), urmat de capitolul **67.10 „Cultură, recreere și religie”** cu plăți în sumă de 8.208.896 lei, capitolul **61.10 „Ordine publică și siguranță națională”** (Serviciul Județean de Pază Olt), cu plăți în sumă de 2.772.920 lei și capitolul **54.10 „Alte servicii publice generale”** cu plăți în sumă de 1.490.208 lei.

Diferența între încasările realizate în sumă de **189.959.014 lei** și plățile efectuate în sumă de **184.984.618 lei** reprezintă **excedentul** bugetului instituțiilor publice și activităților finanțate integral sau parțial din venituri proprii al **Secțiunii de Funcționare** la data de 30.06.2024 în sumă de **4.974.396 lei**.

Referitor la Contul de execuție a bugetului Secțiunii de Dezvoltare al instituțiilor publice și activităților finanțate integral sau parțial din venituri proprii la data de 30.06.2024, la partea de venituri creditele bugetare aprobate sunt în sumă 18.080.000 lei, încasările fiind în sumă de 6.058.177 lei, realizându-se un procent de 33,51%, cea mai mare pondere o reprezintă subvențiile alocate de către Consiliul Județean Olt pentru instituțiile din

subordine în sumă de 6.035.203 lei (99,62% din totalul încasărilor realizate), iar diferența în sumă de 22.974 lei o reprezintă vărsămintele din secțiunea de funcționare aferente Spitalului Județean de Urgență Slatina.

La **cheltuielile secțiunii de dezvoltare**, din totalul creditelor bugetare aprobate la data de 30.06.2024 în sumă de 18.080.000 lei, plățile efectuate sunt în sumă de **6.058.177 lei**, rezultând un procent de 33,51%, înregistrându-se astfel o diferență de execuție în sumă absolută de 12.021.823 lei.

Pe capitole de cheltuieli ponderea o reprezintă capitolul **66.10** „Sănătate”, din totalul creditelor bugetare aprobate la data de 30.06.2024 în sumă de 18.080.000 lei s-au efectuat plăți în sumă de 6.058.177 lei (100,00% din totalul plăților efectuate) și reprezintă investiții în domeniul sănătății aferente Spitalului Județean de Urgență Slatina (5.327.792 lei) și Spitalului de Psihiatrie Cronici Schitu Greci (730.385 lei).

POLITICI CONTABILE

Situațiile financiare oferă o imagine fidelă a activelor, datoriilor, poziției financiare precum și a performanței financiare și a rezultatului patrimonial.

Pentru a prezenta situația patrimonială și financiară a instituției, s-au respectat următoarele principii contabile:

- *Principiul continuității activității* presupune că instituția noastră își continuă în mod normal funcționarea într-un viitor previzibil, fără modificări majore de activitate;

- *Principiul permanenței metodelor* constă în utilizarea acelorași metode de la un exercițiu financiar la altul, asigurându-se în felul acesta coerența în timp a informațiilor contabile și permițând comparabilitatea datelor în cadrul instituției;

- *Principiul prudenței*: conform acestuia, faptele sunt apreciate în mod just, ținând cont de toate angajamentele ce privesc activitatea instituției și de toate deprecierea produse asupra patrimoniului;

- *Principiul esențialității* constă în faptul că am înscris în rapoartele financiare toate informațiile esențiale, în scopul evaluărilor și luării deciziilor;

- *Principiul independenței exercițiului* (contabilității pe bază de angajamente), prevede că se va ține cont de toate efectele produse de evenimentele din cadrul instituției, pe măsura producerii acestora și nu pe măsura încasării numerarului. Situațiile financiare întocmite pe baza acestui principiu oferă informații nu numai despre tranzacțiile și evenimentele trecute care au determinat încasări și plăți, dar și despre resurse viitoare, respectiv obligațiile viitoare de plată. Acest principiu se bazează pe independența exercițiului, potrivit căruia toate veniturile și toate cheltuielile se raportează la exercițiul la care se referă, fără a se ține seama de data încasării veniturilor, respectiv data plății cheltuielilor;

- *Principiul evaluării separate a elementelor de activ și de pasiv*: elementele de activ și de pasiv sunt evaluate separat, indiferent de conținutul lor economic și de consecințele pe care le are această evaluare;

- *Principiul intangibilității*: a însemnat că bilanțul de închidere din anul precedent este egal cu bilanțul de deschidere din anul curent;

- *Principiul necompensării*: am ținut cont de faptul că orice compensare între elementele de activ și de pasiv sau între elementele de venituri și cheltuieli nu este admisă, cu excepția compensărilor între active și pasive permise de reglementările legale, numai după înregistrarea în contabilitate a veniturilor și cheltuielilor la valoarea integrală;

- *Principiul prevalenței economiei asupra juridicului* (realității asupra aparenței): informațiile contabile prezentate în situațiile financiare sunt credibile, respectă realitatea economică a evenimentelor sau tranzacțiilor, nu numai forma lor juridică;

- *Principiul pragului de semnificație* (importanței relative) prevede ca elementele care au o valoare semnificativă să se prezinte distinct, iar cele cu valori nesemnificative să se prezinte într-o poziție globală. Se consideră că un element patrimonial este semnificativ, dacă omiterea sa ar influența în mod vădit decizia utilizatorilor situațiilor financiare.

În activitatea instituției s-a ținut cont de principiile enumerate mai sus și nu s-au constatat abateri de la aceste principii.

Informațiile cuprinse în situațiile financiare sunt:

- relevante pentru nevoile conducerii în luarea unor decizii economice.

- credibile, în sensul că:

- * reprezintă fidel rezultatul patrimonial și poziția financiară a instituției publice;
- * sunt neutre;
- * sunt prudente;
- * sunt complete sub toate aspectele semnificative.

Informațiile contabile care s-au avut în vedere la elaborarea situațiilor financiare sunt relevante, credibile, comparabile și inteligibile.

Toate activele intrate în instituție sunt corelate cu bugetul și cu planul anual de achiziții. Activele sunt evaluate la costul de achiziție.

Contabilitatea stocurilor se circumscrie metodei inventarului permanent. Recepționarea se face cu îndeplinirea condițiilor standard și a procedurilor de livrare acceptate și prevăzute în contractele încheiate cu furnizorii. Stocurile sunt evaluate la costul de achiziție și gestiunea lor se realizează după metoda cantitativ - valorică.

Datoriile evidențiate în bilanț sunt clasificate după natura lor în datorii către furnizori, datorii salariale, datorii fiscale.

Plățile s-au efectuat cu respectarea Legii nr. 273/2006 privind finanțele publice locale, cu modificările și completările ulterioare, a Ordinului MFP nr. 1792/2002 cu modificările și completările ulterioare.

Pentru înregistrarea amortizării activelor fixe, instituția aplică metoda liniară de înregistrare. Disponibilitățile în valută sunt înregistrate în conturi

deschise la bănci comerciale și se evidențiază în cele două monede: lei și valută. Pierderile și câștigurile din diferențele de curs valutar se înregistrează în contabilitate la venituri și cheltuieli, fără a se proceda la compensarea acestora.

Instituția dispune de un compartiment de audit public intern, care auditează situațiile financiare proprii, pe lângă celelalte activități economico-financiare ale unității.

Pentru activitatea de buget și contabilitate, au fost emise proceduri operaționale privind întocmirea, înregistrarea și evidența documentelor financiar-contabile.

Scăderea din gestiune a stocurilor se face pe baza aprobării ordonatorului de credite.

Activitatea de casierie s-a efectuat în condiții de siguranță, cu respectarea dispozițiilor legale în vigoare, și în limita plafonului de casă stabilit de către Trezoreria Statului.

Angajarea, lichidarea și ordonanțarea cheltuielilor s-a efectuat în limita creditelor bugetare aprobate, nu s-a înregistrat refuz de viză de control financiar-preventiv, cheltuielile efectuându-se în conformitate cu legile în vigoare.

În vederea eficientizării activității ordonatorul de credite a stabilit norme proprii privind circuitul documentelor precum și persoane împuternicite să efectueze operațiunile legale de angajarea, lichidarea, ordonanțarea și plata cheltuielilor, precum și organizarea, evidența și raportarea angajamentelor bugetare și legale.

PREȘEDINTE



Director Executiv
Constanta DUMITRU



Șef Serviciu Buget,
Impozite și Taxe



CONTUL DE EXECUTIE AL INSTITUTIILOR PUBLICE - CHELTUIELI

la data de 30.06.2024

Cod 21 Capitol 5002

Subcapitol

-lei-

DENUMIREA INDICATORILOR*)	Cod indicator	Credite de angajament		Credite bugetare		Angajamente bugetare	Angajamente legale	Plati efectuate	Angajamente legale de platit	Cheltuieli efective
		Aprobate la finele perioadei de raportare	Trimestriale cumulate	Aprobate la finele perioadei de raportare	Trimestriale cumulate					
A	B	1	2	3	4	5	6	7	8=6-7	9
TOTAL CHELTUIELI(SECTIUNEA DE FUNCTIONARE+SECTIUNEA DE DEZVOLTARE)		217,758,000	110,572,000	528,862,000	309,491,000	518,264,110	203,898,380	147,856,262	56,042,118	127,640,627
SECTIUNEA DE FUNCTIONARE (cod 01+79+85)				265,977,000	157,500,000	255,463,595	167,933,222	121,248,817	46,684,405	117,989,677
CHELTUIELI CURENTE (10+20+30+40+50+51SF+55SF+57+59)	01			256,749,000	152,971,000	246,749,000	159,220,573	117,262,195	41,958,378	117,989,677
TITLUL I CHELTUIELI DE PERSONAL (cod 10.01 la10.03)	10			96,470,000	61,882,000	96,470,000	96,470,000	61,132,768	35,337,232	60,553,288
Cheltuieli salariale in bani (cod 10.01.01+10.01.03 la 10.01.17+10.01.29 +10.01.30)	1001			91,894,500	58,520,500	91,894,500	91,894,500	58,126,187	33,768,313	57,554,442
Salarii de baza	100101			72,633,000	46,570,000	72,633,000	72,633,000	46,453,262	26,179,738	46,547,649
Indemnizatie de conducere	100103									86,843
Sporuri pentru conditii de munca	100105			5,956,000	3,704,000	5,956,000	5,956,000	3,644,619	2,311,381	3,740,255
Alte sporuri	100106			5,954,000	3,873,000	5,954,000	5,954,000	3,790,507	2,163,493	3,588,958
Indemnizatii platite unor persoane din afara unitatii	100112			1,599,000	841,000	1,599,000	1,599,000	803,797	795,203	821,825
Drepturi de delegare	100113			9,000	7,000	9,000	9,000	818	8,182	818
Indemnizatii de hrana	100117			4,264,500	2,557,500	4,264,500	4,264,500	2,516,757	1,747,743	2,551,202
Alte drepturi salariale in bani	100130			1,479,000	968,000	1,479,000	1,479,000	916,427	562,573	216,892
Cheltuieli salariale in natura (cod 10.02.01 la 10.02.06+10.02.30)	1002			2,546,000	2,040,000	2,546,000	2,546,000	1,703,666	842,334	1,703,869
Transportul la si de la locul de munca	100205			221,000	140,000	221,000	221,000	110,707	110,293	110,707
Vouchere de vacanta	100206			2,325,000	1,900,000	2,325,000	2,325,000	1,592,959	732,041	1,593,162
Contributii (cod 10.03.01 la 10.03.08)	1003			2,029,500	1,321,500	2,029,500	2,029,500	1,302,915	726,585	1,294,977
Contributii de asigurari sociale de stat	100301			9,000	9,000	9,000	9,000	8,589	411	

A	B	1	2	3	4	5	6	7	8=6-7	9
Contributii de asigurari de somaj	100302			500	500	500	500	274	226	
Contributii de asigurari sociale de sanatate	100303			3,000	3,000	3,000	3,000	2,827	173	
Contributii de asigurari pentru accidente de munca si boli profesionale	100304			500	500	500	500	81	419	
Contributii pentru concedii si indemnizatii	100306			500	500	500	500	463	37	
Contributia asiguratorie pentru munca	100307			2,016,000	1,308,000	2,016,000	2,016,000	1,290,681	725,319	1,294,977
TITLUL II BUNURI SI SERVICII (cod 20.01 la 20.06+20.09 la 20.16+20.18 la 20.25+20.27+20.30)	20			73,837,000	35,943,000	73,837,000	32,193,882	26,427,839	5,766,043	26,458,937
Bunuri si servicii (cod 20.01.01 la 20.01.09+20.01.30)	2001			12,831,500	7,869,000	12,831,500	8,456,123	5,463,322	2,992,801	5,197,043
Furnituri de birou	200101			289,000	180,000	289,000	146,051	146,051		152,302
Materiale pentru curatenie	200102			488,500	265,000	488,500	146,641	146,641		249,711
Incalzit, iluminat si forta motrica	200103			4,062,000	2,832,000	4,062,000	4,062,000	2,171,038	1,890,962	1,755,611
Apa, canal si salubritate	200104			1,025,000	616,000	1,025,000	1,025,000	531,789	493,211	553,246
Carburanti si lubrifianti	200105			840,000	601,000	840,000	250,893	250,893		307,291
Piese de schimb	200106			176,000	141,000	176,000	94,843	94,843		61,483
Transport	200107			40,000	35,000	40,000	15,640	15,640		15,640
Posta, telecomunicatii, radio, tv, internet	200108			576,000	331,000	576,000	576,000	277,744	298,256	275,905
Materiale si prestari de servicii cu caracter functional	200109			1,813,000	942,000	1,813,000	467,607	442,003	25,604	463,555
Alte bunuri si servicii pentru intretinere si functionare	200130			3,522,000	1,926,000	3,522,000	1,671,448	1,386,680	284,768	1,362,299
Reparatii curente	2002			19,011,000	14,068,000	19,011,000	11,500,679	11,258,042	242,637	11,376,157
Hrana (cod 20.03.01+20.03.02)	2003			5,134,000	2,073,000	5,134,000	3,210,213	1,804,765	1,405,448	2,303,129
Hrana pentru oameni	200301			5,134,000	2,073,000	5,134,000	3,210,213	1,804,765	1,405,448	2,303,129
Medicamente si materiale sanitare (cod 20.04.01 la 20.04.04)	2004			717,000	429,000	717,000	515,469	307,068	208,401	401,963
Medicamente	200401			317,000	182,000	317,000	156,575	156,567	8	181,798
Materiale sanitare	200402			394,000	243,000	394,000	358,894	150,501	208,393	218,524
Dezinfectanti	200404			6,000	4,000	6,000				1,641
Bunuri de natura obiectelor de inventar (cod 20.05.01+20.05.03+20.05.30)	2005			2,521,000	1,866,000	2,521,000	435,551	432,543	3,008	6,531
Uniforme si echipament	200501			129,000	94,000	129,000	45,300	45,300		
Lenjerie si accesorii de pat	200503			125,000	85,000	125,000	11,198	11,198		
Alte obiecte de inventar	200530			2,267,000	1,687,000	2,267,000	379,053	376,045	3,008	6,531
Deplasari, detasari, transferari (cod 20.06.01+20.06.02)	2006			194,000	138,000	194,000	82,885	81,342	1,543	81,307
Deplasari interne, detasari, transferari	200601			194,000	138,000	194,000	82,885	81,342	1,543	81,307

A	B	1	2	3	4	5	6	7	8=6-7	9
Carti, publicatii si materiale documentare	2011			291,000	204,000	291,000	106,505	102,945	3,560	60,189
Consultanta si expertiza	2012			742,000	542,000	742,000				
Pregatire profesionala	2013			147,000	99,000	147,000	34,320	34,320		34,320
Protectia muncii	2014			32,000	14,000	32,000	10,710	10,710		10,710
Comisioane si alte costuri aferente imprumuturilor (cod 20.24.01+20.24.02)	2024			10,000	10,000	10,000	684	684		344
Comisioane si alte costuri aferente imprumuturilor interne	202402			10,000	10,000	10,000	684	684		344
Cheltuieli judiciare si extrajudiciare derivate din actiuni in reprezentarea intereselor statului, potrivit dispozitiilor legale	2025			10,000	10,000	10,000	4,341	4,341		4,341
Alte cheltuieli (cod 20.30.01 la 20.30.04+20.30.06+20.30.07+20.30.09+20.30.30)	2030			32,196,500	8,621,000	32,196,500	7,836,402	6,927,757	908,645	6,982,903
Reclama si publicitate	203001			180,000	100,000	180,000	83,601	83,601		99,222
Protocol si reprezentare	203002			300,000	4,000	300,000	2,624	2,624		834
Prime de asigurare non-viata	203003			97,500	61,000	97,500	32,160	32,160		32,160
Fondul Presedintelui/Fondul conducatorului institutiei publice	203007			6,000	4,000	6,000	2,700	2,700		2,700
Alte cheltuieli cu bunuri si servicii	203030			31,613,000	8,452,000	31,613,000	7,715,317	6,806,672	908,645	6,847,987
TITLUL III DOBANZI (cod 30.01 la 30.03)	30			8,000,000	3,690,000	8,000,000	2,835,970	2,784,779	51,191	2,846,533
Dobanzi aferente datoriei publice interne (cod 30.01.01+30.01.02)	3001			8,000,000	3,690,000	8,000,000	2,835,970	2,784,779	51,191	2,846,533
Dobanzi aferente datoriei publice interne directe	300101			8,000,000	3,690,000	8,000,000	2,835,970	2,784,779	51,191	2,846,533
TITLUL V FONDURI DE REZERVA (cod 50.04)	50			10,000,000	1,486,000					
Fond de rezerva bugetara la dispozitia autoritatilor locale	5004			10,000,000	1,486,000					
TITLUL VI TRANSFERURI INTRE UNITATI ALE ADMINISTRATIEI PUBLICE (cod 51.01) (cod 51.01)	51			23,843,000	12,215,000	23,843,000	10,714,764	10,714,764		10,714,764
Transferuri curente (cod 51.01.01+51.01.03+51.01.05+ 51.01.14+51.01.15+ 51.01.24 +51.01.26 +51.01.31+51.01.39+ 51.01.46+51.01.49+51.01.60+51.01.61+51.01.64)	5101			23,843,000	12,215,000	23,843,000	10,714,764	10,714,764		10,714,764
Transferuri catre institutii publice	510101			20,943,000	10,875,000	20,943,000	9,664,577	9,664,577		9,664,577
Transferuri din bugetele locale pentru finantarea cheltuielilor curente din domeniul sanatatii	510146			2,900,000	1,340,000	2,900,000	1,050,187	1,050,187		1,050,187
TITLUL VII ALTE TRANSFERURI (cod 55.01+ 55.02)	55			11,399,000	9,714,000	11,399,000	2,287,237	2,287,237		2,287,237
Transferuri interne (cod 55.01.18+55.01.46+55.01.63+55.01.65+55.01.73 + 55.01.84)	5501			11,374,000	9,714,000	11,374,000	2,287,237	2,287,237		2,287,237

A	B	1	2	3	4	5	6	7	8=6-7	9
Sume reprezentând contributia unitatilor administrativ-teritoriale la Fondul IID	550165			11,374,000	9,714,000	11,374,000	2,287,237	2,287,237		2,287,237
B. Transferuri curente în strainatate (catre organizatii internationale) (cod 55.02.01+55.02.04)	5502			25,000		25,000				
Contributii si cotizatii la organisme internationale	550201			25,000		25,000				
TITLUL IX ASISTENTA SOCIALA (cod 57.02)	57			18,439,000	17,134,000	18,439,000	5,697,859	5,547,453	150,406	7,620,849
Ajutoare sociale (cod 57.02.01 la 57.02.05)	5702			18,439,000	17,134,000	18,439,000	5,697,859	5,547,453	150,406	7,620,849
Ajutoare sociale in numerar	570201			9,371,000	8,076,000	9,371,000	5,578,909	5,428,503	150,406	5,837,032
Ajutoare sociale in natura	570202			9,064,000	9,054,000	9,064,000	118,950	118,950		1,783,817
Tichete de cresa si tichete sociale pentru gradinita	570203			4,000	4,000	4,000				
TITLUL XI ALTE CHELTUIELI (cod 59.01+59.02+59.08+59.11+59.12+59.15+ 59.17+59.20+59.22+59.25+59.30+ 59.35+ 59.40+59.41)	59			14,761,000	10,907,000	14,761,000	9,020,861	8,367,355	653,506	7,508,069
Asociatii si fundatii	5911			1,850,000	1,030,000	1,850,000	1,006,378	1,006,378		1,006,378
Sustinerea cultelor	5912			1,600,000	1,600,000	1,600,000	1,600,000	1,600,000		
Contributii la salarizarea personalului neclerical	5915			10,301,000	7,726,000	10,301,000	5,404,483	5,404,483		6,262,873
Sume aferente persoanelor cu handicap neincadrate	5940			1,010,000	551,000	1,010,000	1,010,000	356,494	653,506	238,818
OPERATIUNI FINANCIARE (cod 80+81)	79			9,254,000	4,529,000	9,254,000	9,252,054	4,526,027	4,726,027	
TITLUL XIX RAMBURSARI DE CREDITE (cod 81.01+81.02+81.05)	81			9,254,000	4,529,000	9,254,000	9,252,054	4,526,027	4,726,027	
Rambursari de credite interne (cod 81.02.01+81.02.02+81.02.05)	8102			9,254,000	4,529,000	9,254,000	9,252,054	4,526,027	4,726,027	
Rambursari de credite aferente datoriei publice interne locale	810205			9,254,000	4,529,000	9,254,000	9,252,054	4,526,027	4,726,027	
TITLUL XXI PLATI EFECTUATE IN ANII PRECEDENTI SI RECUPERATE IN ANUL CURENT(85.01)	85F			-26,000		-539,405	-539,405	-539,405		
Plati efectuate in anii precedenti si recuperate in anul curent (cod 85.01.01)	8501F			-26,000		-539,405	-539,405	-539,405		
Plati efectuate in anii precedenti si recuperate in anul curent în sectiunea de functionare a bugetului local	850101			-26,000		-539,405	-539,405	-539,405		
SECTIUNEA DE DEZVOLTARE (cod 51+55+56+58+60+61+70+81+85)		217,758,000	110,572,000	262,885,000	151,991,000	262,800,515	35,965,158	26,607,445	9,357,713	9,650,950
TITLUL VI TRANSFERURI INTRE UNITATI ALE ADMINISTRATIEI PUBLICE (cod 51.02)	51			20,067,000	16,904,000	20,067,000	6,055,011	6,055,011		6,055,011
Transferuri de capital (cod 51.02.12+51.02.28+51.02.29)	5102			20,067,000	16,904,000	20,067,000	6,055,011	6,055,011		6,055,011

A	B	1	2	3	4	5	6	7	8=6-7	9
Transferuri din bugetele locale pentru finantarea cheltuielilor de capital din domeniul sanatatii	510228			20,067,000	16,904,000	20,067,000	6,055,011	6,055,011		6,055,011
TITLUL VII ALTE TRANSFERURI (cod 55.01)	55			990,000	496,000	990,000	450,829	450,829		450,829
A. Transferuri interne (cod 55.01.03+55.01.07 la 55.01.10 +55.01.12 + 55.01.13 +55.01.15+55.01.28+55.01.42+55.01.56+55.01.62+55.01.67+5 5.01.85+55.01.86+55.01.88)	5501			990,000	496,000	990,000	450,829	450,829		450,829
Transferuri din bugetul local catre asociatiile de dezvoltare intercomunitara	550142			990,000	496,000	990,000	450,829	450,829		450,829
Titlul VIII PROIECTE CU FINANTARE DIN FONDURI EXTERNE NERAMBURSABILE (FEN) POSTADERARE (cod 56.01 la 56.05+cod 56.07+56.08+56.11+56.15 la 56.18 +56.25+56.27+56.28+56.40+56.48+56.49+56.50+56.51+56.53 +56.58 la 56.75)	56	32,224,000	19,826,000	32,224,000	19,826,000	32,224,000				341,184
Programe din Fondul European de Dezvoltare Regionala (FEDR) (cod 56.01.01 la 56.01.03)	5601									341,184
Finantarea nationala*)	560101									341,184
Programe finantate din Fondul European de Dezvoltare Regionala (FEDR), aferente cadrului financiar 2021-2027 (cod 56.48.01 la 56.48.03)	5648	28,129,000	17,369,000	28,129,000	17,369,000	28,129,000				
Finantare nationala	564801	2,492,000	1,557,000	2,492,000	1,557,000	2,492,000				
Finantare externa nerambursabila	564802	14,118,000	8,813,000	14,118,000	8,813,000	14,118,000				
Cheltuieli neeligibile	564803	11,519,000	6,999,000	11,519,000	6,999,000	11,519,000				
Programe finantate din Fondul de Coeziune (FC), aferente cadrului financiar 2021-2027 (cod 56.50.01 la 56.50.03)	5650	4,095,000	2,457,000	4,095,000	2,457,000	4,095,000				
Cheltuieli neeligibile	565003	4,095,000	2,457,000	4,095,000	2,457,000	4,095,000				
TITLUL X Proiecte cu finantare din fonduri externe nerambursabile aferente cadrului financiar 2014-2020 (cod 58.01 la 58.05+58.11+58.12+58.15+58.16+58.30)	58	1,000	1,000	1,000	1,000	1,000	940	940		851,811
Programe din Fondul European de Dezvoltare Regionala (FEDR) (cod 58.01.01 la 58.01.03)	5801	1,000	1,000	1,000	1,000	1,000	940	940		549,325
Finantarea nationala	580101									533,928
Finantarea externa nerambursabila	580102									15,397
Cheltuieli neeligibile	580103	1,000	1,000	1,000	1,000	1,000	940	940		
Programe din Fondul Social European (FSE) (cod 58.02.01 la	5802									302,486


A	B	1	2	3	4	5	6	7	8=6-7	9
58.02.03)										
Finantarea nationala	580201									294,993
Finantarea externa nerambursabila	580202									7,493
Titlul XII „Proiecte cu finantare din sumele reprezentând asistenta financiara nerambursabila aferenta PNRR” (cod 60.01 la 60.03)	60	68,687,000	19,476,000	68,687,000	19,476,000	68,687,000	1,129,180	1,129,180		39,962
Fonduri europene nerambursabile	6001	49,948,000	11,715,000	49,948,000	11,715,000	49,948,000	753,235	753,235		33,632
Finantare publica nationala	6002	9,247,000	5,534,000	9,247,000	5,534,000	9,247,000	232,830	232,830		
Sume aferente TVA	6003	9,492,000	2,227,000	9,492,000	2,227,000	9,492,000	143,115	143,115		6,330
Titlul XIII „Proiecte cu finantare din sumele aferente componentei de împrumut a PNRR” (cod 61.01 la 61.03)	61	60,512,000	49,029,000	60,512,000	49,029,000	60,512,000	10,085,206	10,085,206		
Fonduri din împrumut rambursabil	6101	49,041,000	39,929,000	49,041,000	39,929,000	49,041,000	8,762,034	8,762,034		
Finantare publica nationala	6102	2,154,000	1,514,000	2,154,000	1,514,000	2,154,000	39,265	39,265		
Sume aferente TVA	6103	9,317,000	7,586,000	9,317,000	7,586,000	9,317,000	1,283,907	1,283,907		
CHELTUIELI DE CAPITAL ((cod 71+72+75)	70	56,334,000	22,240,000	80,404,000	46,259,000	80,404,000	18,328,477	8,970,764	9,357,713	1,912,153
TITLUL XV ACTIVE NEFINANCIARE (cod 71.01 + 71.03)	71	56,334,000	22,240,000	79,404,000	45,259,000	79,404,000	17,328,477	7,970,764	9,357,713	1,912,153
Active fixe (cod 71.01.01 la 71.01.03+71.01.30)	7101	56,334,000	22,240,000	79,404,000	45,259,000	79,404,000	17,328,477	7,970,764	9,357,713	1,912,153
Constructii	710101	56,334,000	22,240,000	56,334,000	22,240,000	56,334,000	14,174,712	4,842,346	9,332,366	1,033,800
Masini, echipamente si mijloace de transport	710102			16,541,000	16,515,000	16,541,000	297,615	272,268	25,347	515,595
Mobilier, aparatura birotica si alte active corporale	710103			311,000	311,000	311,000	252,875	252,875		49,913
Alte active fixe	710130			6,218,000	6,193,000	6,218,000	2,603,275	2,603,275		312,845
TITLUL XVI ACTIVE FINANCIARE (cod 72.01)	72			1,000,000	1,000,000	1,000,000	1,000,000	1,000,000		
Active financiare (cod 72.01.01)	7201			1,000,000	1,000,000	1,000,000	1,000,000	1,000,000		
Participare la capitalul social al societatiilor comerciale	720101			1,000,000	1,000,000	1,000,000	1,000,000	1,000,000		
TITLUL XXI PLATI EFECTUATE IN ANII PRECEDENTI SI RECUPERATE IN ANUL CURENT (85.01)	85						-84,485	-84,485	-84,485	
Plati efectuate in anii precedenti si recuperate in anul curent (cod 85.01.02+85.01.05)	8501						-84,485	-84,485	-84,485	
Plati efectuate in anii precedenti si recuperate in anul curent in sectiunea de dezvoltare a bugetului local	850102						-84,485	-84,485	-84,485	
TITLUL VI TRANSFERURI INTRE UNITATI ALE ADMINISTRATIEI PUBLICE (cod 51.01+51.02)	51			43,910,000	29,119,000	43,910,000	16,769,775	16,769,775		16,769,775
TITLUL VII ALTE TRANSFERURI (cod 55.01+55.02)	55			12,389,000	10,210,000	12,389,000	2,738,066	2,738,066		2,738,066

A	B	1	2	3	4	5	6	7	8=6-7	9
TITLUL XVI RAMBURSARI DE CREDETE	81			9,254,000	4,529,000	9,254,000	9,252,054	4,526,027	4,726,027	
	84			-26,000		-623,890	-623,890	-623,890		
OPERATIUNI FINANCIARE (cod 81)	79			9,254,000	4,529,000	9,254,000	9,252,054	4,526,027	4,726,027	
A. CHELTUIELILE CURENTE (10+20+30+40+50+51+55+56+58+57+59+60+61)	01	161,424,000	88,332,000	439,230,000	258,703,000	429,230,000	176,941,739	134,983,361	41,958,378	125,728,474
TITLUL XIX PLATI EFECTUATE IN ANII PRECEDENTI SI RECUPERATE IN ANUL CURENT (85.01)	85			-26,000		-623,890	-623,890	-623,890		
Plati efectuate in anii precedenti si recuperate in anul curent (cod 85.01.02+85.01.05)	8501			-26,000		-623,890	-623,890	-623,890		

*) Se inscriu denumirea si simbolul capitolelor din bugetul aprobat detaliate pe titluri , articole, alineate, pe structura clasificatiei economice (bugetele locale, bugetul creditelor externe, bugetul creditelor interne, bugetul fondurilor externe nerambursabile - sursa D, institutii finantate integral sau partial din venituri proprii/activitati finantate integral din veniturii proprii)
 NOTA: Sumele inscrise in col. 6 "Plati efectuate" cu semnul minus la Titlul 85, art. 85.01 "Plati efectuate din precedenti si recuperate in anul curent", se inscriu si pe col. 4 "Angajamente bugetare" si col. 5 "Angajamente legale" la acelasi cod tot cu semnul minus , astfel incat in col. 7 "Angajamente legale de platit" sa nu fie raportate sume.

Conducatorul institutiei

MARIUS CRISTESCU



**Conducatorul compartimentului
financiar-contabil
CONSTANTA DUMITRU**



CONTUL DE EXECUTIE A BUGETULUI LOCAL- VENITURI

la data de 30.06.2024

Cod 20

-lei-

Denumirea indicatorilor	Cod indicator	Prevederi bugetare		Drepturi constatate			Incasari realizate	Stingeri pe alte cai decat incasari	Drepturi constatate de incasat
		Aprobate la finele perioadei de raportare	Trimestriale cumulate	Total, din care:	din anii precedenti	din anul curent			
A	B	1	2	3=4+5	4	5	6	7	8=3-6-7
VENITURI -TOTAL(cod 00.02+00.15+00.16+00.17+45.02+4602+4702+4802)	000102	486,487,000	267,116,000	185,087,950	8,859,236	176,228,714	173,927,430		11,160,520
VENITURI PROPRII (cod 00.02-11.02- 37.02+ 00.15)	4990	84,873,000	49,079,000	51,764,322	8,859,236	42,905,086	40,603,802		11,160,520
I. VENITURI CURENTE (cod 00.03+00.12)	0002	273,158,000	156,355,000	146,579,510	8,859,236	137,720,274	135,418,990		11,160,520
A. VENITURI FISCALE (cod 00.04+06.02+00.09+00.10+00.11)	0003	257,916,000	144,513,000	131,399,184		131,399,184	131,399,184		
A1. IMPOZIT PE VENIT, PROFIT SI CASTIGURI DIN CAPITAL (cod 00.05+00.06+00.07)	0004	67,306,000	36,071,000	36,070,553		36,070,553	36,070,553		
A1.2. IMPOZIT PE VENIT, PROFIT SI CASTIGURI DIN CAPITAL DE LA PERSOANE FIZICE(cod 03.02+04.02)	0006	67,306,000	36,071,000	36,070,553		36,070,553	36,070,553		
Cote si sume defalcate din impozitul pe venit (cod 04.02.01+04.02.04+04.02.05+04.02.06+04.02.07)	0402	67,306,000	36,071,000	36,070,553		36,070,553	36,070,553		
Cote defalcate din impozitul pe venit	040201	59,040,000	31,641,000	31,640,836		31,640,836	31,640,836		
Sume alocate din cotele defalcate din impozitul pe venit pentru echilibrarea bugetelor locale	040204	8,266,000	4,430,000	4,429,717		4,429,717	4,429,717		
A4.IMPOZITE SI TAXE PE BUNURI SI SERVICII (cod 11.02+12.02+15.02+16.02)	0010	190,610,000	108,442,000	95,328,631		95,328,631	95,328,631		
Sume defalcate din TVA (cod 11.02.01+11.02.02+11.02.05+11.02.06+11.02.09)	1102	188,285,000	107,276,000	94,853,000		94,853,000	94,853,000		
Sume defalcate din taxa pe valoarea adaugata pentru finantarea cheltuielilor descentralizate la nivelul judetelor	110201	84,239,000	51,520,000	40,703,000		40,703,000	40,703,000		
Sume defalcate din taxa pe valoarea adaugata pentru drumuri	110205	22,150,000	13,650,000	13,650,000		13,650,000	13,650,000		
Sume defalcate din taxa pe valoarea adaugata pentru echilibrarea bugetelor locale	110206	81,896,000	42,106,000	40,500,000		40,500,000	40,500,000		

A	B	1	2	3=4+5	4	5	6	7	8=3-6-7
Taxe pe utilizarea bunurilor, autorizarea utilizării bunurilor sau pe desfasurarea de activitati (cod 16.02.02+16.02.03+16.02.50)	1602	2,325,000	1,166,000	475,631		475,631	475,631		
Impozit pe mijloacele de transport (cod 16.02.02.01+16.02.02.02)	160202	1,175,000	590,000	632,502		632,502	632,502		
Impozit pe mijloacele de transport detinute de persoane fizice	16020201	157,000	80,000	91,467		91,467	91,467		
Impozit pe mijloacele de transport detinute de persoane juridice	16020202	1,018,000	510,000	541,035		541,035	541,035		
Taxe si tarife pentru eliberarea de licente si autorizatii de functionare	160203	1,150,000	576,000	-156,871		-156,871	-156,871		
C. VENITURI NEFISCALE (cod 00.13+00.14)	0012	15,242,000	11,842,000	15,180,326	8,859,236	6,321,090	4,019,806		11,160,520
C1. VENITURI DIN PROPRIETATE (cod 30.02+31.02)	0013	12,710,000	10,580,000	13,942,797	8,756,844	5,185,953	2,988,382		10,954,415
Venituri din proprietate (cod 30.02.01+30.02.05+30.02.08+30.02.50)	3002	12,710,000	10,580,000	13,942,797	8,756,844	5,185,953	2,988,382		10,954,415
Venituri din concesiuni si inchirieri (cod 30.02.05.01+30.02.05.05+30.02.05.30)	300205	12,710,000	10,580,000	13,942,797	8,756,844	5,185,953	2,988,382		10,954,415
Redevente miniere	30020501	1,336,000	866,000	1,475,603	393,700	1,081,903	661,184		814,419
Alte venituri din concesiuni si inchirieri de catre institutiile publice	30020530	11,374,000	9,714,000	12,467,194	8,363,144	4,104,050	2,327,198		10,139,996
C2. VANZARI DE BUNURI SI SERVICII (cod 33.02+34.02+35.02+36.02+37.02)	0014	2,532,000	1,262,000	1,237,529	102,392	1,135,137	1,031,424		206,105
Venituri din prestari de servicii si alte activitati (cod 33.02.08+33.02.10+33.02.12+33.02.24+33.02.27+33.02.28+33.02.33+33.02.50)	3302	2,502,000	1,246,000	1,211,409	100,323	1,111,086	1,007,373		204,036
Contributia de intretinere a persoanelor asistate	330213	2,100,000	1,044,000	850,437		850,437	850,437		
Contributia lunara a parintilor pentru intretinerea copiilor in unitatile de protectie sociala	330227	100,000	50,000	59,163		59,163	59,163		
Alte venituri din prestari de servicii si alte activitati	330250	302,000	152,000	301,809	100,323	201,486	97,773		204,036
Amenzi, penalitati si confiscari (cod 35.02.01 la 35.02.03+35.02.50)	3502			24,051		24,051	24,051		
Alte amenzi, penalitati si confiscari	350250			24,051		24,051	24,051		
Diverse venituri (cod 36.02.01+36.02.05+36.02.06+36.02.07+36.02.11+36.02.14+36.02.22+36.02.23+36.02.31+36.02.32+36.02.47+36.02.50)	3602	30,000	16,000	2,069	2,069				2,069
Alte venituri	360250	30,000	16,000	2,069	2,069				2,069
Varsaminte din sectiunea de functionare pentru finantarea sectiunii de dezvoltare a bugetului local (cu semnul minus)	370203	-14,395,000	-6,069,000						

A	B	1	2	3=4+5	4	5	6	7	8=3-6-7
Varsaminte din sectiunea de functionare	370204	14,395,000	6,069,000						
II. VENITURI DIN CAPITAL (cod 39.02)	0015			37,812		37,812	37,812		
Venituri din valorificarea unor bunuri (cod 39.02.01+39.02.03+39.02.04+ 39.02.07+39.02.10)	3902			37,812		37,812	37,812		
Venituri din valorificarea unor bunuri ale institutiilor publice	390201			37,812		37,812	37,812		
III. OPERATIUNI FINANCIARE (cod 40.02+41.02)	0016			5,000,000		5,000,000	5,000,000		
Incasari din rambursarea imprumuturilor acordate (cod 40.02.06+40.02.07+40.02.10+40.02.11+40.02.13+40.02.14+40.02.50)	4002			5,000,000		5,000,000	5,000,000		
Sume din excedentul bugetului local utilizate pentru finantarea cheltuielilor sectiunii de dezvoltare	400214			5,000,000		5,000,000	5,000,000		
IV. SUBVENTII (cod 00.18)	0017	186,277,000	93,588,000	16,989,297		16,989,297	16,989,297		
SUBVENTII DE LA ALTE NIVELE ALE ADMINISTRATIEI PUBLICE (cod 42.02+43.02)	0018	186,277,000	93,588,000	16,989,297		16,989,297	16,989,297		
Subventii de la bugetul de stat (cod 42.02.01+42.02.05+42.02.10+42.02.12+42.02.13+42.02.14+42.02.15+ 42.02.16+42.02.18+42.02.20+42.02.21+42.02.28+42.02.29+ 42.02.32+42.02.33+42.02.34+ 42.02.35+ 42.02.40 la 42.02.42+ 42.02.45+ 42.02.51+42.02.52+42.02.54+42.02.55+ 42.02.62+ 42.02.65 la 42.02.67+42.02.69+42.02.73+42.02.79+42.02.80+ 42.02.81+42.02.82+ 42.02.84 la 42.02.97)	4202	171,309,000	78,620,000	16,989,297		16,989,297	16,989,297		
Subventii de la bugetul de stat catre bugetele locale pentru finantarea investitiilor in sanatate (cod 42.02.16.01 la 42.02.16.03)	420216	2,362,000							
Subventii de la bugetul de stat catre bugetele locale pentru finantarea aparaturii medicale si echipamentelor de comunicatii in urgenta in sanatate	42021601	2,362,000							
Alte drepturi pentru dizabilitate si adoptie	420221	6,551,000	6,551,000	4,276,608		4,276,608	4,276,608		
Subventii primite de la bugetul de stat pentru finantarea unor programe de interes national (cod 42.02.51.01+42.02.51.02)	420251	3,113,000	2,113,000						
Subventii primite de la bugetul de stat pentru finantarea unor programe de interes national, destinate sectiunii de functionare a bugetului local	42025101	663,000	663,000						
Subventii primite de la bugetul de stat pentru finantarea unor programe de interes national, destinate sectiunii de dezvoltare a bugetului local	42025102	2,450,000	1,450,000						

A	B	1	2	3=4+5	4	5	6	7	8=3-6-7
Subventii de la bugetul de stat catre bugetele locale necesare sustinerii derularii proiectelor finantate din fonduri externe nerambursabile (FEN) postaderare, aferente perioadei de programare 2014 - 2020	420269	1,605,000	1,605,000	2,407,113		2,407,113	2,407,113		
Subventii de la bugetul de stat catre bugetele locale pentru Programul national de investitii „Anghel Saligny”	420287	36,910,000	6,000,000	180,880		180,880	180,880		
Alocari de sume din PNRR aferente asistentei financiare nerambursabile (cod 42.02.88.01 la 42.02.88.03)	420288	59,440,000	13,942,000	32,346		32,346	32,346		
Fonduri europene nerambursabile	42028801	49,948,000	11,715,000	27,181		27,181	27,181		
Sume aferente TVA	42028803	9,492,000	2,227,000	5,165		5,165	5,165		
Alocari de sume din PNRR aferente componentei împrumuturi (cod 42.02.89.01 la 42.02.89.03)	420289	58,358,000	47,515,000	10,045,940		10,045,940	10,045,940		
Fonduri din împrumut rambursabil	42028901	49,041,000	39,929,000	8,762,033		8,762,033	8,762,033		
Sume aferente TVA	42028903	9,317,000	7,586,000	1,283,907		1,283,907	1,283,907		
Subventii de la bugetul de stat necesare sustinerii derularii proiectelor finantate din fonduri externe nerambursabile (FEN) postaderare, aferente perioadei de programare 2021-2027 (cod 42.02.93.01 + 42.02.93.03)	420293	2,970,000	894,000	46,410		46,410	46,410		
Subventii de la bugetul de stat catre bugetele locale necesare sustinerii derularii proiectelor finantate din FEN postaderare, aferente perioadei de programare 2021-2027	42029303	2,970,000	894,000	46,410		46,410	46,410		
Subventii de la alte administratii (cod. 43.02.01+43.02.04+43.02.07+43.02.08+43.02.20+43.02.21+43.02.23 +43.02.24 + 43.02.28 la 43.02.31+43.02.34 la 43.02.51)	4302	14,968,000	14,968,000						
Sume alocate din sumele obtinute în urma scoaterii la licitatie a certificatelor de emisii de gaze cu efect de ser? pentru finantarea proiectelor de investitii	430244	14,968,000	14,968,000						
Sume primite de la UE/alti donatori în contul platilor efectuate si prefinantari (cod 45.02.01 la 45.02.05+45.02.07+45.02.08+45.02.15 la 45.02.21+45.02.48 la 45.02.72)	4502	10,120,000	241,000	766,971		766,971	766,971		
Fondul European de Dezvoltare Regionala (cod 45.02.01.01 la 45.02.01.04)	450201			463,521		463,521	463,521		
Sume primite în contul platilor efectuate în anii anteriori	45020102			463,521		463,521	463,521		
Fondul European de Dezvoltare Regionala (FEDR), aferent	450248	10,120,000	241,000	303,450		303,450	303,450		

A	B	1	2	3=4+5	4	5	6	7	8=3-6-7
cadrlui financiar 2021-2027 (cod 45.02.48.01 la 45.02.48.03)									
Sume primite în contul platilor efectuate în anul curent	45024801	10,120,000	241,000	303,450		303,450	303,450		
Sume primite de la UE/alti donatori în contul platilor efectuate si prefinantari aferente cadrului financiar 2014-2020 (cod 48.02.01 la 48.02.05+48.02.11+48.02.12+48.02.15+48.02.19)	4802	16,932,000	16,932,000	15,714,360		15,714,360	15,714,360		
Fondul European de Dezvoltare Regionala (FEDR) (cod 48.02.01.01 la 48.02.01.03)	480201	11,852,000	11,852,000	11,851,185		11,851,185	11,851,185		
Sume primite în contul platilor efectuate în anii anteriori	48020102	11,852,000	11,852,000	11,851,185		11,851,185	11,851,185		
Fondul Social European (FSE) (cod 48.02.02.01 la 48.02.02.03)	480202	2,295,000	2,295,000	1,078,669		1,078,669	1,078,669		
Sume primite în contul platilor efectuate în anii anteriori	48020202	2,295,000	2,295,000	1,078,669		1,078,669	1,078,669		
Fondul de Coeziune (FC) (cod 48.02.03.01 la 48.02.03.03)	480203	2,785,000	2,785,000	2,784,506		2,784,506	2,784,506		
Sume primite în contul platilor efectuate în anii anteriori	48020302	2,785,000	2,785,000	2,784,506		2,784,506	2,784,506		
VENITURILE SECTIUNII DE FUNCTIONARE (cod 00.02+00.16+00.17+4702)-TOTAL	000102	265,977,000	157,500,000	150,856,118	8,859,236	141,996,882	139,695,598		11,160,520
VENITURI PROPRII (00.02-11.02-37.02)	4990	84,873,000	49,079,000	51,726,510	8,859,236	42,867,274	40,565,990		11,160,520
I. VENITURI CURENTE (cod 00.03+00.12)	0002	258,763,000	150,286,000	146,579,510	8,859,236	137,720,274	135,418,990		11,160,520
A. VENITURI FISCALE (cod 00.04+06.02+00.09+00.10+00.11)	0003	257,916,000	144,513,000	131,399,184		131,399,184	131,399,184		
A1. IMPOZIT PE VENIT, PROFIT SI CASTIGURI DIN CAPITAL (cod 00.05+00.06+00.07)	0004	67,306,000	36,071,000	36,070,553		36,070,553	36,070,553		
A1.2. IMPOZIT PE VENIT, PROFIT SI CASTIGURI DIN CAPITAL DE LA PERSOANE FIZICE(cod 03.02+04.02)	0006	67,306,000	36,071,000	36,070,553		36,070,553	36,070,553		
Cote si sume defalcate din impozitul pe venit (cod 04.02.01+04.02.04)	0402	67,306,000	36,071,000	36,070,553		36,070,553	36,070,553		
Cote defalcate din impozitul pe venit	040201	59,040,000	31,641,000	31,640,836		31,640,836	31,640,836		
Sume alocate din cotele defalcate din impozitul pe venit pentru echilibrarea bugetelor locale	040204	8,266,000	4,430,000	4,429,717		4,429,717	4,429,717		
A4. IMPOZITE SI TAXE PE BUNURI SI SERVICII (cod 11.02+12.02+15.02+16.02)	0010	190,610,000	108,442,000	95,328,631		95,328,631	95,328,631		
Sume defalcate din TVA (cod 11.02.01+11.02.02+11.02.05+11.02.06+11.02.09)	1102	188,285,000	107,276,000	94,853,000		94,853,000	94,853,000		
Sume defalcate din taxa pe valoarea adaugata pentru finantarea cheltuielilor descentralizate la nivelul judetelor	110201	84,239,000	51,520,000	40,703,000		40,703,000	40,703,000		
Sume defalcate din taxa pe valoarea adaugata pentru drumuri	110205	22,150,000	13,650,000	13,650,000		13,650,000	13,650,000		

A	B	1	2	3=4+5	4	5	6	7	8=3-6-7
Sume defalcate din taxa pe valoarea adaugata pentru echilibrarea bugetelor locale	110206	81,896,000	42,106,000	40,500,000		40,500,000	40,500,000		
Taxe pe utilizarea bunurilor, autorizarea utilizarii bunurilor sau pe desfasurarea de activitati (cod 16.02.02+16.02.03+16.02.50)	1602	2,325,000	1,166,000	475,631		475,631	475,631		
Impozit pe mijloacele de transport (cod 16.02.02.01+16.02.02.02)	160202	1,175,000	590,000	632,502		632,502	632,502		
Impozit pe mijloacele de transport detinute de persoane fizice	16020201	157,000	80,000	91,467		91,467	91,467		
Impozit pe mijloacele de transport detinute de persoane juridice	16020202	1,018,000	510,000	541,035		541,035	541,035		
Taxe si tarife pentru eliberarea de licente si autorizatii de functionare	160203	1,150,000	576,000	-156,871		-156,871	-156,871		
C. VENITURI NEFISCALE (cod 00.13+00.14)	0012	847,000	5,773,000	15,180,326	8,859,236	6,321,090	4,019,806		11,160,520
C1. VENITURI DIN PROPRIETATE (cod 30.02+31.02)	0013	12,710,000	10,580,000	13,942,797	8,756,844	5,185,953	2,988,382		10,954,415
Venituri din proprietate (cod 30.02.01+30.02.05+30.02.08+30.02.50)	3002	12,710,000	10,580,000	13,942,797	8,756,844	5,185,953	2,988,382		10,954,415
Venituri din concesiuni si inchirieri (cod 30.02.05.01+30.02.05.05+30.02.05.30)	300205	12,710,000	10,580,000	13,942,797	8,756,844	5,185,953	2,988,382		10,954,415
Redevente miniere	30020501	1,336,000	866,000	1,475,603	393,700	1,081,903	661,184		814,419
Alte venituri din concesiuni si inchirieri de catre institutiile publice	30020530	11,374,000	9,714,000	12,467,194	8,363,144	4,104,050	2,327,198		10,139,996
C2. VANZARI DE BUNURI SI SERVICII (cod 33.02+34.02+35.02+36.02+37.02)	0014	-11,863,000	-4,807,000	1,237,529	102,392	1,135,137	1,031,424		206,105
Venituri din prestari de servicii si alte activitati (cod 33.02.08+33.02.10+33.02.12+33.02.24+33.02.27+33.02.28+33.02.33+33.02.50)	3302	2,502,000	1,246,000	1,211,409	100,323	1,111,086	1,007,373		204,036
Contributia de intretinere a persoanelor asistate	330213	2,100,000	1,044,000	850,437		850,437	850,437		
Contributia lunara a parintilor pentru intretinerea copiilor in unitatile de protectie sociala	330227	100,000	50,000	59,163		59,163	59,163		
Alte venituri din prestari de servicii si alte activitati	330250	302,000	152,000	301,809	100,323	201,486	97,773		204,036
Amenzi, penalitati si confiscari (cod 35.02.01 la 35.02.03+35.02.50)	3502			24,051		24,051	24,051		
Alte amenzi, penalitati si confiscari	350250			24,051		24,051	24,051		
Diverse venituri (cod 36.02.01+36.02.05+36.02.06+36.02.11+36.02.14+36.02.32+36.02.50)	3602	30,000	16,000	2,069	2,069				2,069
Alte venituri	360250	30,000	16,000	2,069	2,069				2,069

A	B	1	2	3=4+5	4	5	6	7	8=3-6-7
Transferuri voluntare, altele decat subventiile (cod 37.02.01+37.02.03+37.02.50)	3702	-14,395,000	-6,069,000						
Varsaminte din sectiunea de functionare pentru finantarea sectiunii de dezvoltare a bugetului local (cu semnul minus)	370203	-14,395,000	-6,069,000						
IV. SUBVENTII (cod 00.18)	0017	7,214,000	7,214,000	4,276,608		4,276,608	4,276,608		
SUBVENTII DE LA ALTE NIVELE ALE ADMINISTRATIEI PUBLICE (cod 42.02+43.02)	0018	7,214,000	7,214,000	4,276,608		4,276,608	4,276,608		
Subventii de la bugetul de stat (cod 42.02.21+42.02.28+42.02.32 la 42.02.36+ 42.02.41+ 42.02.42+42.02.44+ 42.02.45+ 42.02.51+ 42.02.54+42.02.66 la 42.02.97)	4202	7,214,000	7,214,000	4,276,608		4,276,608	4,276,608		
Alte drepturi pentru dizabilitate si adoptie	420221	6,551,000	6,551,000	4,276,608		4,276,608	4,276,608		
Subventii primite de la bugetul de stat pentru finantarea unor programe de interes national (cod 42.02.51.01)	420251	663,000	663,000						
Subventii primite de la bugetul de stat pentru finantarea unor programe de interes national, destinate sectiunii de functionare a bugetului local	42025101	663,000	663,000						
VENITURILE SECTIUNII DE DEZVOLTARE (00.02+00.15+00.16+00.17+45.02+46.02+48.02) - TOTAL	000102	220,510,000	109,616,000	34,231,832		34,231,832	34,231,832		
VENITURI PROPRII (cod 00.02-11.02-37.02+00.15)	4990			37,812		37,812	37,812		
I. VENITURI CURENTE (cod 00.03+00.12)	0002	14,395,000	6,069,000						
C. VENITURI NEFISCALE (cod 00.14)	0012	14,395,000	6,069,000						
C2. VANZARI DE BUNURI SI SERVICII (cod 36.02+37.02)	0014	14,395,000	6,069,000						
Transferuri voluntare, altele decat subventiile (cod 37.02.04+37.02.05)	3702	14,395,000	6,069,000						
Varsaminte din sectiunea de functionare	370204	14,395,000	6,069,000						
II. VENITURI DIN CAPITAL (cod 39.02)	0015			37,812		37,812	37,812		
Venituri din valorificarea unor bunuri (cod 39.02.01+39.02.03+39.02.04+39.02.07+39.02.10)	3902			37,812		37,812	37,812		
Venituri din valorificarea unor bunuri ale institutiilor publice	390201			37,812		37,812	37,812		
III. OPERATIUNI FINANCIARE (cod 40.02+41.02)	0016			5,000,000		5,000,000	5,000,000		
Incasari din rambursarea împrumuturilor acordate (cod 40.02.13+40.02.14+40.02.16)	4002			5,000,000		5,000,000	5,000,000		
Sume din excedentul bugetului local utilizate pentru finantarea cheltuielilor sectiunii de dezvoltare	400214			5,000,000		5,000,000	5,000,000		
IV. SUBVENTII (cod 00.18)	0017	179,063,000	86,374,000	12,712,689		12,712,689	12,712,689		
SUBVENTII DE LA ALTE NIVELE ALE ADMINISTRATIEI PUBLICE (cod 42.02+43.02)	0018	179,063,000	86,374,000	12,712,689		12,712,689	12,712,689		


A	B	1	2	3=4+5	4	5	6	7	8=3-6-7
Subventii de la bugetul de stat (cod 42.02.01+42.02.05+42.02.10+42.02.12+42.02.13+ 42.02.14+ 42.02.15+ 42.02.16+ 42.02.18+42.02.20+42.02.29+42.02.33+42.02.40+ 42.02.51+42.02.52+42.02.55+ 42.02.62+42.02.65+ 42.02.67+ 42.02.69+42.02.79+42.02.84 +42.02.85+ 42.02.87 la 42.02.92)	4202	164,095,000	71,406,000	12,712,689		12,712,689	12,712,689		
Subventii de la bugetul de stat catre bugetele locale pentru finantarea investitiilor in sanatate (cod 42.02.16.01 la 42.02.16.03)	420216	2,362,000							
Subventii de la bugetul de stat catre bugetele locale pentru finantarea aparaturii medicale si echipamentelor de comunicatii in urgenta in sanatate	42021601	2,362,000							
Subventii primite de la bugetul de stat pentru finantarea unor programe de interes national (cod 42.02.51.02)	420251	2,450,000	1,450,000						
Subventii primite de la bugetul de stat pentru finantarea unor programe de interes national, destinate sectiunii de dezvoltare a bugetului local	42025102	2,450,000	1,450,000						
Subventii de la bugetul de stat catre bugetele locale necesare sustinerii derularii proiectelor finantate din fonduri externe nerambursabile (FEN) postaderare, aferente perioadei de programare 2014 - 2020	420269	1,605,000	1,605,000	2,407,113		2,407,113	2,407,113		
Subventii de la bugetul de stat catre bugetele locale pentru Programul national de investitii „Anghel Saligny”	420287	36,910,000	6,000,000	180,880		180,880	180,880		
Alocari de sume din PNRR aferente asistentei financiare nerambursabile (cod 42.02.88.01 la 42.02.88.03)	420288	59,440,000	13,942,000	32,346		32,346	32,346		
Fonduri europene nerambursabile	42028801	49,948,000	11,715,000	27,181		27,181	27,181		
Sume aferente TVA	42028803	9,492,000	2,227,000	5,165		5,165	5,165		
Alocari de sume din PNRR aferente componentei imprumuturi (cod 42.02.89.01 la 42.02.89.03)	420289	58,358,000	47,515,000	10,045,940		10,045,940	10,045,940		
Fonduri din imprumut rambursabil	42028901	49,041,000	39,929,000	8,762,033		8,762,033	8,762,033		
Sume aferente TVA	42028903	9,317,000	7,586,000	1,283,907		1,283,907	1,283,907		
Subventii de la bugetul de stat necesare sustinerii derularii proiectelor finantate din fonduri externe nerambursabile (FEN) postaderare, aferente perioadei de programare 2021-2027 (cod 42.02.93.01 + 42.02.93.03)	420293	2,970,000	894,000	46,410		46,410	46,410		

A	B	1	2	3=4+5	4	5	6	7	8=3-6-7
Subventii de la bugetul de stat catre bugetele locale necesare sustinerii derularii proiectelor finantate din FEN postaderare, aferente perioadei de programare 2021-2027	42029303	2,970,000	894,000	46,410		46,410	46,410		
Subventii de la alte administratii (cod 43.02.31+43.02.39+43.02.44+43.02.47+43.02.48+43.02.49+43.02.50)	4302	14,968,000	14,968,000						
Sume alocate din sumele obtinute în urma scoaterii la licitatie a certificatelor de emisii de gaze cu efect de ser? pentru finan?area proiectelor de investi?ii	430244	14,968,000	14,968,000						
Sume primite de la UE/alti donatori in contul platilor efectuate si prefinantari (cod 45.02.01 la 45.02.05+45.02.07+45.02.08+45.02.15 la 45.02.21+45.02.48 la 45.02.72)	4502	10,120,000	241,000	766,971		766,971	766,971		
Fondul European de Dezvoltare Regionala (cod 45.02.01.01 la 45.02.01.04)	450201			463,521		463,521	463,521		
Sume primite în contul platilor efectuate în anii anteriori	45020102			463,521		463,521	463,521		
Fondul European de Dezvoltare Regionala (FEDR), aferent cadrului financiar 2021-2027 (cod 45.02.48.01 la 45.02.48.03)	450248	10,120,000	241,000	303,450		303,450	303,450		
Sume primite în contul platilor efectuate în anul curent	45024801	10,120,000	241,000	303,450		303,450	303,450		
Sume primite de la UE/alti donatori în contul platilor efectuate si prefinantari aferente cadrului financiar 2014-2020 (cod 48.02.01 la 48.02.05+48.02.11+48.02.12+48.02.15+48.02.19)	4802	16,932,000	16,932,000	15,714,360		15,714,360	15,714,360		
Fondul European de Dezvoltare Regionala (FEDR) (cod 48.02.01.01 la 48.02.01.03)	480201	11,852,000	11,852,000	11,851,185		11,851,185	11,851,185		
Sume primite în contul platilor efectuate în anii anteriori	48020102	11,852,000	11,852,000	11,851,185		11,851,185	11,851,185		
Fondul Social European (FSE) (cod 48.02.02.01 la 48.02.02.03)	480202	2,295,000	2,295,000	1,078,669		1,078,669	1,078,669		
Sume primite în contul platilor efectuate în anii anteriori	48020202	2,295,000	2,295,000	1,078,669		1,078,669	1,078,669		
Fondul de Coeziune (FC) (cod 48.02.03.01 la 48.02.03.03)	480203	2,785,000	2,785,000	2,784,506		2,784,506	2,784,506		
Sume primite în contul platilor efectuate în anii anteriori	48020302	2,785,000	2,785,000	2,784,506		2,784,506	2,784,506		

Conducatorul institutiei



Conducatorul compartimentului
financiar-contabil



CONTUL DE EXECUTIE A BUGETULUI LOCAL- CHELTUIELI

la data de 30.06.2024

Cod 21

-lei-

Denumirea indicatorilor *)	Cod indicator	Credite de angajament		Credite bugetare		Angajamente bugetare	Angajamente legale	Plati efectuate	Angajamente legale de platit	Cheltuieli efective
		Aprobate la finele perioadei de raportare	Trimestriale cumulate	Aprobate la finele perioadei de raportare	Trimestriale cumulate					
A	B	1	2	3	4	5	6	7	8=6-7	9
TOTAL CHELTUIELI (cod 50.02+59.02+63.02+70.02+74.02+79.02)	4902	217,758,000	110,572,000	528,862,000	309,491,000	518,264,110	203,898,380	147,856,262	56,042,118	127,640,627
Partea I-a SERVICII PUBLICE GENERALE (cod 51.02+54.02+55.02+56.02)	5002	2,440,000	2,440,000	67,926,000	34,791,000	57,855,347	39,560,648	26,308,509	13,252,139	20,493,580
Autoritati publice si actiuni externe (cod 51.02.01)	5102	2,440,000	2,440,000	46,843,000	27,983,000	46,772,347	35,141,285	21,941,661	13,199,624	16,065,981
Autoritati executive si legislative (cod 51.02.01.03)	510201	2,440,000	2,440,000	46,843,000	27,983,000	46,772,347	35,141,285	21,941,661	13,199,624	16,065,981
Autoritati executive	51020103	2,440,000	2,440,000	46,843,000	27,983,000	46,772,347	35,141,285	21,941,661	13,199,624	16,065,981
Alte servicii publice generale (cod 54.02.05 la 54.02.07+54.02.10+54.02.50)	5402			13,073,000	3,108,000	3,073,000	1,582,709	1,581,385	1,324	1,580,722
Fond de rezerva bugetara la dispozitia autoritatilor locale	540205			10,000,000	1,486,000					
Servicii publice comunitare de evidenta a persoanelor	540210			2,988,000	1,545,000	2,988,000	1,535,000	1,535,000		1,535,000
Alte servicii publice generale	540250			85,000	77,000	85,000	47,709	46,385	1,324	45,722
Tranzactii privind datoria publica si imprumuturi	5502			8,010,000	3,700,000	8,010,000	2,836,654	2,785,463	51,191	2,846,877
Partea a II-a APARARE, ORDINE PUBLICA SI SIGURANTA NATIONALA (60.02+61.02)	5902	7,775,000	4,490,000	10,216,000	6,108,000	10,216,000	1,958,959	1,465,537	493,422	1,244,138
Aparare (cod 60.02.02)	6002	7,510,000	4,225,000	8,210,000	4,617,000	8,210,000	1,208,309	947,658	260,651	319,873
Aparare nationala	600202	7,510,000	4,225,000	8,210,000	4,617,000	8,210,000	1,208,309	947,658	260,651	319,873
Ordine publica si siguranta nationala (cod 61.02.03 +61.02.05+61.02.50)	6102	265,000	265,000	2,006,000	1,491,000	2,006,000	750,650	517,879	232,771	924,265
Protectie civila si protectia contra incendiilor (protectie civila nonmilitara)	610205			1,700,000	1,185,000	1,700,000	709,852	477,081	232,771	924,265
Alte cheltuieli in domeniul ordinii publice si sigurantei nationale	610250	265,000	265,000	306,000	306,000	306,000	40,798	40,798		

A	B	1	2	3	4	5	6	7	8=6-7	9
Partea a III-a CHELTUIELI SOCIAL-CULTURALE(cod 65.02+66.02+67.02+68.02)	6302	136,434,000	77,925,000	323,282,000	212,469,000	322,754,763	141,214,166	99,818,401	41,395,765	88,601,999
Invatamant (cod 65.02.03 la 65.02.05+65.02.07+65.02.11+65.02.12+65.02.13+65.02.50)	6502	36,811,000	1,455,000	64,610,000	27,686,000	64,606,850	1,753,013	1,399,125	353,888	3,071,842
Invatamant nedefinibil prin nivel (cod 65.02.07.04)	650207	1,455,000	1,455,000	5,068,000	3,500,000	5,064,850	1,649,188	1,295,300	353,888	1,303,150
Invatamant special	65020704	1,455,000	1,455,000	5,068,000	3,500,000	5,064,850	1,649,188	1,295,300	353,888	1,303,150
Alte cheltuieli in domeniul invatamantului	650250	35,356,000		59,542,000	24,186,000	59,542,000	103,825	103,825		1,768,692
Sanatate (cod 66.02.06+66.02.08+66.02.50)	6602	57,332,000	47,337,000	80,299,000	65,581,000	80,279,192	15,336,675	15,336,675		7,352,420
Servicii medicale in unitati sanitare cu paturi (cod 66.02.06.01+66.02.06.03)	660206	57,332,000	47,337,000	80,299,000	65,581,000	80,279,192	15,336,675	15,336,675		7,352,420
Spitale generale	66020601	57,332,000	47,337,000	80,299,000	65,581,000	80,279,192	15,336,675	15,336,675		7,352,420
Cultura, recreere si religie (cod 67.02.03+67.02.05+67.02.06+67.02.50)	6702	6,186,000	2,286,000	40,199,000	23,214,000	40,199,000	18,949,524	17,283,150	1,666,374	16,600,583
Servicii culturale (cod 67.02.03.02 la 67.02.03.08+67.02.03.12+67.02.03.30)	670203			21,892,000	11,382,000	21,892,000	11,735,041	10,068,667	1,666,374	10,127,710
Biblioteci publice comunale, oratenesti, municipale	67020302			3,937,000	2,052,000	3,937,000	3,605,464	1,939,090	1,666,374	1,970,616
Muzee	67020303			4,296,000	2,259,000	4,296,000	1,979,909	1,979,909		1,979,909
Institutii publice de spectacole si concerte	67020304			13,659,000	7,071,000	13,659,000	6,149,668	6,149,668		6,149,668
Consolidarea si restaurarea monumentelor istorice	67020312									27,517
Servicii recreative si sportive (cod 67.02.05.01 la 67.02.05.03)	670205			10,000	10,000	10,000				
Tineret	67020502			10,000	10,000	10,000				
Servicii religioase	670206			11,901,000	9,326,000	11,901,000	7,004,483	7,004,483		6,262,873
Alte servicii in domeniile culturii, recreerii si religiei	670250	6,186,000	2,286,000	6,396,000	2,496,000	6,396,000	210,000	210,000		210,000
Asigurari si asistenta sociala (cod 68.02.04 la 68.02.06+68.02.10+68.02.11+68.02.12+68.02.15+68.02.50)	6802	36,105,000	26,847,000	138,174,000	95,988,000	137,669,721	105,174,954	65,799,451	39,375,503	61,577,154
Asistenta acordata persoanelor in varsta	680204	11,000,000	11,000,000	16,532,000	14,929,000	16,465,788	13,849,465	5,702,732	8,146,733	2,410,224
Asistenta sociala in caz de boli si invaliditati (cod 68.02.05.02)	680205	3,910,000	2,810,000	47,083,000	33,444,000	47,075,743	41,214,260	26,842,552	14,371,708	26,181,915
Asistenta sociala in caz de invaliditate	68020502	3,910,000	2,810,000	47,083,000	33,444,000	47,075,743	41,214,260	26,842,552	14,371,708	26,181,915
Asistenta sociala pentru familie si copii	680206			53,364,000	34,578,000	52,933,190	48,670,959	31,813,897	16,857,062	32,983,775
Alte cheltuieli in domeniul asigurarilor si asistentei sociale (cod 68.02.50.50)	680250	21,195,000	13,037,000	21,195,000	13,037,000	21,195,000	1,440,270	1,440,270		1,240
Alte cheltuieli in domeniul asistentei sociale	68025050	21,195,000	13,037,000	21,195,000	13,037,000	21,195,000	1,440,270	1,440,270		1,240
Partea a IV-a SERVICII SI DEZVOLTARE PUBLICA, LOCUINTE, MEDIU SI APE (cod 70.02+74.02)	6902	4,095,000	2,457,000	18,208,000	14,679,000	18,208,000	2,291,170	2,291,170		2,293,520

A	B	1	2	3	4	5	6	7	8=6-7	9
Locuinte, servicii si dezvoltare publica (cod 70.02.03+70.02.05 la 70.02.07+70.02.50)	7002			1,200,000	1,200,000	1,200,000				
Alte servicii in domeniul locuintelor, serviciilor si dezvoltarii comunale	700250			1,200,000	1,200,000	1,200,000				
Protectia mediului (cod 74.02.03+74.02.05+74.02.06+74.02.50)	7402	4,095,000	2,457,000	17,008,000	13,479,000	17,008,000	2,291,170	2,291,170		2,293,520
Salubritate si gestiunea deseurilor (cod 74.02.05.01+74.02.05.02)	740205	4,095,000	2,457,000	17,008,000	13,479,000	17,008,000	2,291,170	2,291,170		2,293,520
Colectarea, tratarea si distrugerea deseurilor	74020502	4,095,000	2,457,000	17,008,000	13,479,000	17,008,000	2,291,170	2,291,170		2,293,520
Partea a V-a ACTIUNI ECONOMICE (80.02+81.02+83.02+84.02+87.02)	7902	67,014,000	23,260,000	109,230,000	41,444,000	109,230,000	18,873,437	17,972,645	900,792	15,007,390
Actiuni generale economice, comerciale si de munca (cod 80.02.01+80.02.02)	8002			18,264,000		18,264,000				113
Actiuni generale economice si comerciale (cod 80.02.01.06+80.02.01.09+80.02.01.10+80.02.01.30)	800201			18,264,000		18,264,000				113
Programe de dezvoltare regionala si sociala	80020110			18,264,000		18,264,000				113
Transporturi (cod 84.02.03+84.02.04+84.02.06+84.02.50)	8402	67,014,000	23,260,000	90,966,000	41,444,000	90,966,000	18,873,437	17,972,645	900,792	15,007,277
Transport rutier (cod 84.02.03.01 la 84.02.03.03)	840203	67,014,000	23,260,000	90,966,000	41,444,000	90,966,000	18,873,437	17,972,645	900,792	15,007,277
Drumuri si poduri	84020301	67,014,000	23,260,000	90,966,000	41,444,000	90,966,000	18,873,437	17,972,645	900,792	15,007,277
Partea a VII-a REZERVE, EXCEDENT/DEFICIT	9602			-42,375,000	-42,375,000			26,071,168	-26,071,168	
Excedent (98.02.96+98.02.97)	9802			-42,375,000	-42,375,000			26,071,168	-26,071,168	
Excedentul sectiunii de functionare	980296							18,446,781	-18,446,781	
Excedentul sectiunii de dezvoltare	980297			-42,375,000	-42,375,000			7,624,387	-7,624,387	
CHELTUIELILE SECTIUNII DE FUNCTIONARE (cod 50.02+59.02+63.02+70.02+74.02+79.02)	4902			265,977,000	157,500,000	255,463,595	167,933,222	121,248,817	46,684,405	117,989,677
Partea I-a SERVICII PUBLICE GENERALE (cod 51.02+54.02+55.02+56.02)	5002			61,869,000	29,228,000	51,798,347	36,826,565	23,574,426	13,252,139	18,982,938
Autoritati publice si actiuni externe (cod 51.02.01)	5102			40,786,000	22,420,000	40,715,347	32,407,202	19,207,578	13,199,624	14,566,352
Autoritati executive si legislative (cod 51.02.01.03)	510201			40,786,000	22,420,000	40,715,347	32,407,202	19,207,578	13,199,624	14,566,352
Autoritati executive	51020103			40,786,000	22,420,000	40,715,347	32,407,202	19,207,578	13,199,624	14,566,352
Alte servicii publice generale (cod 54.02.05 la 54.02.07+54.02.10+54.02.50)	5402			13,073,000	3,108,000	3,073,000	1,582,709	1,581,385	1,324	1,569,709
Fond de rezerva bugetara la dispozitia autoritatilor locale	540205			10,000,000	1,486,000					
Servicii publice comunitare de evidenta a persoanelor	540210			2,988,000	1,545,000	2,988,000	1,535,000	1,535,000		1,535,000
Alte servicii publice generale	540250			85,000	77,000	85,000	47,709	46,385	1,324	34,709

A	B	1	2	3	4	5	6	7	8=6-7	9
Tranzactii privind datoria publica si imprumuturi	5502			8,010,000	3,700,000	8,010,000	2,836,654	2,785,463	51,191	2,846,877
Partea a II-a APARARE, ORDINE PUBLICA SI SIGURANTA NATIONALA (60.02+61.02)	5902			1,800,000	977,000	1,800,000	1,291,680	798,258	493,422	806,521
Aparare (cod 60.02.02)	6002			700,000	392,000	700,000	581,828	321,177	260,651	310,401
Aparare nationala	600202			700,000	392,000	700,000	581,828	321,177	260,651	310,401
Ordine publica si siguranta nationala (cod 61.02.03+61.02.05+61.02.50)	6102			1,100,000	585,000	1,100,000	709,852	477,081	232,771	496,120
Protectie civila si protectia contra incendiilor (protectie civila nonmilitara)	610205			1,100,000	585,000	1,100,000	709,852	477,081	232,771	496,120
Partea a III-a CHELTUIELI SOCIAL-CULTURALE(cod 65.02+66.02+67.02+68.02)	6302			150,217,000	101,102,000	149,774,248	111,371,368	79,333,316	32,038,052	81,860,861
Invatamant (cod 65.02.03 la 65.02.05+65.02.07+65.02.11+65.02.12+65.02.13+65.02.50)	6502			12,979,000	11,411,000	12,975,850	1,753,013	1,399,125	353,888	3,067,618
Invatamant nedefinibil prin nivel (cod 65.02.07.04)	650207			3,613,000	2,045,000	3,609,850	1,649,188	1,295,300	353,888	1,298,926
Invatamant special	65020704			3,613,000	2,045,000	3,609,850	1,649,188	1,295,300	353,888	1,298,926
Alte cheltuieli in domeniul invatamantului	650250			9,366,000	9,366,000	9,366,000	103,825	103,825		1,768,692
Sanatate (cod 66.02.06+66.02.08+66.02.50)	6602			2,900,000	1,340,000	2,900,000	1,050,187	1,050,187		1,050,187
Servicii medicale in unitati sanitare cu paturi (cod 66.02.06.01+66.02.06.03)	660206			2,900,000	1,340,000	2,900,000	1,050,187	1,050,187		1,050,187
Spitale generale	66020601			2,900,000	1,340,000	2,900,000	1,050,187	1,050,187		1,050,187
Cultura, recreere si religie (cod 67.02.03+67.02.05+67.02.06+67.02.50)	6702			34,013,000	20,928,000	34,013,000	18,949,524	17,283,150	1,666,374	16,550,120
Servicii culturale (cod 67.02.03.02 la 67.02.03.08+67.02.03.12+67.02.03.30)	670203			21,892,000	11,382,000	21,892,000	11,735,041	10,068,667	1,666,374	10,077,247
Biblioteci publice comunale, orasenesti, municipale	67020302			3,937,000	2,052,000	3,937,000	3,605,464	1,939,090	1,666,374	1,947,670
Muzee	67020303			4,296,000	2,259,000	4,296,000	1,979,909	1,979,909		1,979,909
Institutii publice de spectacole si concerte	67020304			13,659,000	7,071,000	13,659,000	6,149,668	6,149,668		6,149,668
Servicii recreative si sportive (cod 67.02.05.01 la 67.02.05.03)	670205			10,000	10,000	10,000				
Tineret	67020502			10,000	10,000	10,000				
Servicii religioase	670206			11,901,000	9,326,000	11,901,000	7,004,483	7,004,483		6,262,873
Alte servicii in domeniile culturii, recreerii si religiei	670250			210,000	210,000	210,000	210,000	210,000		210,000
Asigurari si asistenta sociala (cod 68.02.04 la 68.02.06 +68.02.10+68.02.11+68.02.12+68.02.15+68.02.50)	6802			100,325,000	67,423,000	99,885,398	89,618,644	59,600,854	30,017,790	61,192,936
Asistenta acordata persoanelor in varsta	680204			5,082,000	3,479,000	5,080,465	3,854,142	2,387,575	1,466,567	2,403,057


A	B	1	2	3	4	5	6	7	8=6-7	9
Asistenta sociala in caz de boli si invaliditati (cod 68.02.05.02)	680205			42,209,000	29,670,000	42,201,743	37,176,010	25,456,502	11,719,508	26,088,316
Asistenta sociala in caz de invaliditate	68020502			42,209,000	29,670,000	42,201,743	37,176,010	25,456,502	11,719,508	26,088,316
Asistenta sociala pentru familie si copii	680206			53,034,000	34,274,000	52,603,190	48,588,492	31,756,777	16,831,715	32,701,563
Partea a IV-a SERVICII SI DEZVOLTARE PUBLICA, LOCUINTE, MEDIU SI APE (cod 70.02+74.02)	6902			12,205,000	10,314,000	12,205,000	2,291,170	2,291,170		2,291,170
Protectia mediului (cod 74.02.03+74.02.05+74.02.06+74.02.50)	7402			12,205,000	10,314,000	12,205,000	2,291,170	2,291,170		2,291,170
Salubritate si gestiunea deseurilor (cod 74.02.05.01+74.02.05.02)	740205			12,205,000	10,314,000	12,205,000	2,291,170	2,291,170		2,291,170
Colectarea, tratarea si distrugerea deseurilor	74020502			12,205,000	10,314,000	12,205,000	2,291,170	2,291,170		2,291,170
Partea a V-a ACTIUNI ECONOMICE (80.02+81.02+83.02+84.02+87.02)	7902			39,886,000	15,879,000	39,886,000	16,152,439	15,251,647	900,792	14,048,187
Actiuni generale economice, comerciale si de munca (cod 80.02.01)	8002			18,264,000		18,264,000				
Actiuni generale economice si comerciale (cod 80.02.01.06+80.02.01.09+80.02.01.10+80.02.01.30)	800201			18,264,000		18,264,000				
Programe de dezvoltare regionala si sociala	80020110			18,264,000		18,264,000				
Transporturi (cod 84.02.03+84.02.04+84.02.06+84.02.50)	8402			21,622,000	15,879,000	21,622,000	16,152,439	15,251,647	900,792	14,048,187
Transport rutier (cod 84.02.03.01 la cod 84.02.03.03)	840203			21,622,000	15,879,000	21,622,000	16,152,439	15,251,647	900,792	14,048,187
Drumuri si poduri	84020301			21,622,000	15,879,000	21,622,000	16,152,439	15,251,647	900,792	14,048,187
Partea a VII-a REZERVE, EXCEDENT/DEFICIT (98.02-99.02)	9602							18,446,781	-18,446,781	
EXCEDENT (98.02.96)	9802							18,446,781	-18,446,781	
Excedentul sectiunii de functionare	980296							18,446,781	-18,446,781	
CHELTUIELILE SECTIUNII DE DEZVOLTARE (cod 50.02+59.02+63.02+70.02+74.02+79.02)	4902	217,758,000	110,572,000	262,885,000	151,991,000	262,800,515	35,965,158	26,607,445	9,357,713	9,650,950
Partea I-a SERVICII PUBLICE GENERALE (cod 51.02+54.02)	5002	2,440,000	2,440,000	6,057,000	5,563,000	6,057,000	2,734,083	2,734,083		1,510,642
Autoritati publice si actiuni externe (cod 51.02.01)	5102	2,440,000	2,440,000	6,057,000	5,563,000	6,057,000	2,734,083	2,734,083		1,499,629
Autoritati executive si legislative (cod 51.02.01.03)	510201	2,440,000	2,440,000	6,057,000	5,563,000	6,057,000	2,734,083	2,734,083		1,499,629
Autoritati executive	51020103	2,440,000	2,440,000	6,057,000	5,563,000	6,057,000	2,734,083	2,734,083		1,499,629
Alte servicii publice generale (cod 54.02.05 la 54.02.07+54.02.10+54.02.50)	5402									11,013
Alte servicii publice generale	540250									11,013
Partea a II-a APARARE, ORDINE PUBLICA SI SIGURANTA NATIONALA (60.02+61.02)	5902	7,775,000	4,490,000	8,416,000	5,131,000	8,416,000	667,279	667,279		437,617
Aparare (cod 60.02.02)	6002	7,510,000	4,225,000	7,510,000	4,225,000	7,510,000	626,481	626,481		9,472

A	B	1	2	3	4	5	6	7	8=6-7	9
Aparare nationala	600202	7,510,000	4,225,000	7,510,000	4,225,000	7,510,000	626,481	626,481		9,472
Ordine publica si siguranta nationala (cod 61.02.03+61.02.05+61.02.50)	6102	265,000	265,000	906,000	906,000	906,000	40,798	40,798		428,145
Protectie civila si protectia contra incendiilor (protectie civila nonmilitara)	610205			600,000	600,000	600,000				428,145
Alte cheltuieli in domeniul ordinii publice si sigurantei nationale	610250	265,000	265,000	306,000	306,000	306,000	40,798	40,798		
Partea a III-a CHELTUIELI SOCIAL-CULTURALE (cod 65.02+66.02+67.02+68.02)	6302	136,434,000	77,925,000	173,065,000	111,367,000	172,980,515	29,842,798	20,485,085	9,357,713	6,741,138
Invatamant (cod 65.02.03 la 65.02.05+65.02.07+65.02.11+65.02.13+65.02.50)	6502	36,811,000	1,455,000	51,631,000	16,275,000	51,631,000				4,224
Invatamant nedefinibil prin nivel (cod 65.02.07.04)	650207	1,455,000	1,455,000	1,455,000	1,455,000	1,455,000				4,224
Invatamant special	65020704	1,455,000	1,455,000	1,455,000	1,455,000	1,455,000				4,224
Alte cheltuieli in domeniul invatamantului	650250	35,356,000		50,176,000	14,820,000	50,176,000				
Sanatate (cod 66.02.06+66.02.08+66.02.50)	6602	57,332,000	47,337,000	77,399,000	64,241,000	77,379,192	14,286,488	14,286,488		6,302,233
Servicii medicale in unitati sanitare cu paturi (cod 66.02.06.01+66.02.06.03)	660206	57,332,000	47,337,000	77,399,000	64,241,000	77,379,192	14,286,488	14,286,488		6,302,233
Spitale generale	66020601	57,332,000	47,337,000	77,399,000	64,241,000	77,379,192	14,286,488	14,286,488		6,302,233
Cultura, recreere si religie (cod 67.02.03+67.02.05+67.02.06+67.02.50)	6702	6,186,000	2,286,000	6,186,000	2,286,000	6,186,000				50,463
Servicii culturale (cod 67.02.03.02 la 67.02.03.08+67.02.03.12+67.02.03.30)	670203									50,463
Biblioteci publice comunale, orasenesti, municipale	67020302									22,946
Consolidarea si restaurarea monumentelor istorice	67020312									27,517
Alte servicii in domeniile culturii, recreerii si religiei	670250	6,186,000	2,286,000	6,186,000	2,286,000	6,186,000				
Asigurari si asistenta sociala (cod 68.02.04 la 68.02.06+68.02.10+68.02.11+68.02.12+68.02.15+68.02.50)	6802	36,105,000	26,847,000	37,849,000	28,565,000	37,784,323	15,556,310	6,198,597	9,357,713	384,218
Asistenta acordata persoanelor in varsta	680204	11,000,000	11,000,000	11,450,000	11,450,000	11,385,323	9,995,323	3,315,157	6,680,166	7,167
Asistenta sociala in caz de boli si invaliditati (cod 68.02.05.02)	680205	3,910,000	2,810,000	4,874,000	3,774,000	4,874,000	4,038,250	1,386,050	2,652,200	93,599
Asistenta sociala in caz de invaliditate	68020502	3,910,000	2,810,000	4,874,000	3,774,000	4,874,000	4,038,250	1,386,050	2,652,200	93,599
Asistenta sociala pentru familie si copii	680206			330,000	304,000	330,000	82,467	57,120	25,347	282,212
Alte cheltuieli in domeniul asigurarilor si asistentei sociale (cod 68.02.50.50)	680250	21,195,000	13,037,000	21,195,000	13,037,000	21,195,000	1,440,270	1,440,270		1,240
Alte cheltuieli in domeniul asistentei sociale	68025050	21,195,000	13,037,000	21,195,000	13,037,000	21,195,000	1,440,270	1,440,270		1,240
Partea a IV-a SERVICII SI DEZVOLTARE PUBLICA,	6902	4,095,000	2,457,000	6,003,000	4,365,000	6,003,000				2,350

A	B	1	2	3	4	5	6	7	8=6-7	9
LOCUINTE, MEDIU SI APE (cod 70.02+74.02)										
Locuinte, servicii si dezvoltare publica (cod 70.02.03+70.02.05 la 70.02.07+70.02.50)	7002			1,200,000	1,200,000	1,200,000				
Alte servicii in domeniul locuintelor, serviciilor si dezvoltarii comunale	700250			1,200,000	1,200,000	1,200,000				
Protectia mediului (cod 74.02.03+74.02.05+74.02.06+74.02.50)	7402	4,095,000	2,457,000	4,803,000	3,165,000	4,803,000				2,350
Salubritate si gestiunea deseurilor (cod 74.02.05.01+74.02.05.02)	740205	4,095,000	2,457,000	4,803,000	3,165,000	4,803,000				2,350
Colectarea, tratarea si distrugerea deseurilor	74020502	4,095,000	2,457,000	4,803,000	3,165,000	4,803,000				2,350
Partea aV-a ACTIUNI ECONOMICE (80.02+81.02+83.02+84.02+87.02)	7902	67,014,000	23,260,000	69,344,000	25,565,000	69,344,000	2,720,998	2,720,998		959,203
Actiuni generale economice, comerciale si de munca (cod 80.02.01+80.02.02)	8002									113
Actiuni generale economice si comerciale (cod 80.02.01.06+ 80.02.01.09+ 80.02.01.10+ 80.02.01.30)	800201									113
Programe de dezvoltare regionala si sociala	80020110									113
Transporturi (cod 84.02.03+84.02.06+84.02.50)	8402	67,014,000	23,260,000	69,344,000	25,565,000	69,344,000	2,720,998	2,720,998		959,090
Transport rutier (cod 84.02.03.01 la 84.02.03.03)	840203	67,014,000	23,260,000	69,344,000	25,565,000	69,344,000	2,720,998	2,720,998		959,090
Drumuri si poduri	84020301	67,014,000	23,260,000	69,344,000	25,565,000	69,344,000	2,720,998	2,720,998		959,090
Partea a VII-a REZERVE, EXCEDENT/DEFICIT (98.02-99.02)	9602			-42,375,000	-42,375,000			7,624,387	-7,624,387	
EXCEDENT (98.02.97)	9802			-42,375,000	-42,375,000			7,624,387	-7,624,387	
Excedentul sectiunii de dezvoltare	980297			-42,375,000	-42,375,000			7,624,387	-7,624,387	


Nota: Se detaliaza pe structura clasificatiei economice (Anexa 7)

Conducatorul institutiei



Conducatorul compartimentului

il
TRU



CONTUL DE EXECUTIE AL INSTITUTIILOR PUBLICE - CHELTUIELI

la data de 30.06.2024

Cod 21 Capitol 51020103

Subcapitol

-lei-

DENUMIREA INDICATORILOR*)	Cod indicator	Credite de angajament		Credite bugetare		Angajamente bugetare	Angajamente legale	Plati efectuate	Angajamente legale de platit	Cheltuieli efective
		Aprobate la finele perioadei de raportare	Trimestriale cumulate	Aprobate la finele perioadei de raportare	Trimestriale cumulate					
A	B	1	2	3	4	5	6	7	8=6-7	9
TOTAL CHELTUIELI(SECTIUNEA DE FUNCTIONARE+SECTIUNEA DE DEZVOLTARE)		2,440,000	2,440,000	46,843,000	27,983,000	46,772,347	35,141,285	21,941,661	13,199,624	16,065,981
SECTIUNEA DE FUNCTIONARE (cod 01+79+85)				40,786,000	22,420,000	40,715,347	32,407,202	19,207,578	13,199,624	14,566,352
CHELTUIELI CURENTE (10+20+30+40+50+51SF+55SF+57+59)	01			33,334,000	18,793,000	33,334,000	25,027,385	15,652,996	9,374,389	14,566,352
TITLUL I CHELTUIELI DE PERSONAL (cod 10.01 la10.03)	10			20,000,000	10,988,000	20,000,000	20,000,000	10,966,767	9,033,233	9,673,857
Cheltuieli salariale in bani (cod 10.01.01+10.01.03 la 10.01.17+10.01.29 +10.01.30)	1001			19,353,500	10,549,500	19,353,500	19,353,500	10,530,842	8,822,658	9,274,775
Salarii de baza	100101			17,344,000	9,472,000	17,344,000	17,344,000	9,471,786	7,872,214	8,397,381
Alte sporuri	100106			122,000	63,000	122,000	122,000	61,727	60,273	59,486
Indemnizatii platite unor persoane din afara unitatii	100112			1,276,000	635,000	1,276,000	1,276,000	632,724	643,276	632,992
Drepturi de delegare	100113			2,000	2,000	2,000	2,000		2,000	
Indemnizatii de hrana	100117			424,500	212,500	424,500	424,500	209,591	214,909	184,916
Alte drepturi salariale in bani	100130			185,000	165,000	185,000	185,000	155,014	29,986	
Cheltuieli salariale in natura (cod 10.02.01 la 10.02.06+10.02.30)	1002			192,000	192,000	192,000	192,000	191,429	571	190,400
Vouchere de vacanta	100206			192,000	192,000	192,000	192,000	191,429	571	190,400
Contributii (cod 10.03.01 la 10.03.08)	1003			454,500	246,500	454,500	454,500	244,496	210,004	208,682
Contributii de asigurari sociale de stat	100301			9,000	9,000	9,000	9,000	8,589	411	
Contributii de asigurari de somaj	100302			500	500	500	500	274	226	
Contributii de asigurari sociale de sanatate	100303			3,000	3,000	3,000	3,000	2,827	173	
Contributii de asigurari pentru accidente de munca si boli	100304			500	500	500	500	81	419	

A	B	1	2	3	4	5	6	7	8=6-7	9
profesionale										
Contributii pentru concedii si indemnizatii	100306			500	500	500	500	463	37	
Contributia asiguratorie pentru munca	100307			441,000	233,000	441,000	441,000	232,262	208,738	208,682
TITLUL II BUNURI SI SERVICII (cod 20.01 la 20.06+20.09 la 20.16+20.18 la 20.25+20.27+20.30)	20			11,659,000	6,979,000	11,659,000	4,221,007	3,889,851	331,156	4,096,117
Bunuri si servicii (cod 20.01.01 la 20.01.09+20.01.30)	2001			2,628,000	1,466,000	2,628,000	1,252,154	920,998	331,156	989,082
Furnituri de birou	200101			45,000	23,000	45,000	22,825	22,825		24,262
Materiale pentru curatenie	200102			40,000	20,000	40,000	15,838	15,838		12,727
Incalzit, iluminat si forta motrica	200103			350,000	180,000	350,000	350,000	170,528	179,472	140,393
Apa, canal si salubritate	200104			60,000	30,000	60,000	60,000	23,464	36,536	28,377
Carburanti si lubrifianti	200105			260,000	260,000	260,000				70,475
Piese de schimb	200106			40,000	20,000	40,000	8,000	8,000		8,000
Posta, telecomunicatii, radio, tv, internet	200108			200,000	100,000	200,000	200,000	84,852	115,148	87,888
Materiale si prestari de servicii cu caracter functional	200109			200,000	100,000	200,000	61,685	61,685		60,470
Alte bunuri si servicii pentru intretinere si functionare	200130			1,433,000	733,000	1,433,000	533,806	533,806		556,490
Reparatii curente	2002			3,325,000	2,405,000	3,325,000	318,340	318,340		436,455
Bunuri de natura obiectelor de inventar (cod 20.05.01+20.05.03+20.05.30)	2005			44,000	24,000	44,000	295	295		6,531
Uniforme si echipament	200501			4,000	4,000	4,000				
Alte obiecte de inventar	200530			40,000	20,000	40,000	295	295		6,531
Deplasari, detasari, transferari (cod 20.06.01+20.06.02)	2006			60,000	30,000	60,000	18,421	18,421		18,421
Deplasari interne, detasari, transferari	200601			60,000	30,000	60,000	18,421	18,421		18,421
Carti, publicatii si materiale documentare	2011			85,000	85,000	85,000	37,429	37,429		37,429
Consultanta si expertiza	2012			420,000	220,000	420,000				
Pregatire profesionala	2013			20,000	20,000	20,000	5,700	5,700		5,700
Protectia muncii	2014			21,000	11,000	21,000	10,710	10,710		10,710
Cheltuieli judiciare si extrajudiciare derivate din actiuni in reprezentarea intereselor statului, potrivit dispozitiilor legale	2025			10,000	10,000	10,000	4,341	4,341		4,341
Alte cheltuieli (cod 20.30.01 la 20.30.04+20.30.06+20.30.07+20.30.09+20.30.30)	2030			5,046,000	2,708,000	5,046,000	2,573,617	2,573,617		2,587,448
Reclama si publicitate	203001			180,000	100,000	180,000	83,601	83,601		99,222
Protocol si reprezentare	203002			300,000	4,000	300,000	2,624	2,624		834
Prime de asigurare non-viata	203003			50,000	30,000	50,000	19,315	19,315		19,315


A	B	1	2	3	4	5	6	7	8=6-7	9
Fondul Presedintelui/Fondul conducatorului institutiei publice	203007			6,000	4,000	6,000	2,700	2,700		2,700
Alte cheltuieli cu bunuri si servicii	203030			4,510,000	2,570,000	4,510,000	2,465,377	2,465,377		2,465,377
TITLUL VII ALTE TRANSFERURI (cod 55.01+ 55.02)	55			25,000		25,000				
B. Transferuri curente în strainatate (catre organizatii internationale) (cod 55.02.01+55.02.04)	5502			25,000		25,000				
Contributii si cotizatii la organisme internationale	550201			25,000		25,000				
TITLUL XI ALTE CHELTUIELI (cod 59.01+59.02+ 59.08+59.11+59.12+59.15+ 59.17+59.20+ 59.22+59.25+59.30+ 59.35+ 59.40+59.41)	59			1,650,000	826,000	1,650,000	806,378	796,378	10,000	796,378
Asociatii si fundatii	5911			1,640,000	820,000	1,640,000	796,378	796,378		796,378
Sume aferente persoanelor cu handicap neincadrate	5940			10,000	6,000	10,000	10,000		10,000	
OPERATIUNI FINANCIARE (cod 80+81)	79			7,452,000	3,627,000	7,452,000	7,450,470	3,625,235	3,825,235	
TITLUL XIX RAMBURSARI DE CREDITE (cod 81.01+81.02+81.05)	81			7,452,000	3,627,000	7,452,000	7,450,470	3,625,235	3,825,235	
Rambursari de credite interne (cod 81.02.01+81.02.02+ 81.02.05)	8102			7,452,000	3,627,000	7,452,000	7,450,470	3,625,235	3,825,235	
Rambursari de credite aferente datoriei publice interne locale	810205			7,452,000	3,627,000	7,452,000	7,450,470	3,625,235	3,825,235	
TITLUL XXI PLATI EFECTUATE IN ANII PRECEDENTI SI RECUPERATE IN ANUL CURENT(85.01)	85F					-70,653	-70,653	-70,653		
Plati efectuate in anii precedenti si recuperate in anul curent (cod 85.01.01)	8501F					-70,653	-70,653	-70,653		
Plati efectuate in anii precedenti si recuperate in anul curent in sectiunea de functionare a bugetului local	850101					-70,653	-70,653	-70,653		
SECTIUNEA DE DEZVOLTARE (cod 51+55+56+58+60+61+70+81+85)		2,440,000	2,440,000	6,057,000	5,563,000	6,057,000	2,734,083	2,734,083		1,499,629
TITLUL VII ALTE TRANSFERURI (cod 55.01)	55			990,000	496,000	990,000	450,829	450,829		450,829
A. Transferuri interne (cod 55.01.03+55.01.07 la 55.01.10 +55.01.12 + 55.01.13 +55.01.15+55.01.28+55.01.42+55.01.56+55.01.62+55.01.67+5 5.01.85+55.01.86+55.01.88)	5501			990,000	496,000	990,000	450,829	450,829		450,829
Transferuri din bugetul local catre asociatiile de dezvoltare intercomunitara	550142			990,000	496,000	990,000	450,829	450,829		450,829
Titlul VIII PROIECTE CU FINANTARE DIN FONDURI EXTERNE NERAMBURSABILE (FEN) POSTADERARE (cod	56									315,580

A	B	1	2	3	4	5	6	7	8=6-7	9
56.01 la 56.05+cod 56.07+56.08+56.11+56.15 la 56.18 +56.25+56.27+56.28+56.40+56.48+56.49+56.50+56.51+56.53 +56.58 la 56.75)										
Programe din Fondul European de Dezvoltare Regionala (FEDR) (cod 56.01.01 la 56.01.03)	5601									315,580
Finantarea nationala*)	560101									315,580
TITLUL X Proiecte cu finantare din fonduri externe nerambursabile aferente cadrului financiar 2014-2020 (cod 58.01 la 58.05+58.11+58.12+58.15+58.16+58.30)	58									293,671
Programe din Fondul Social European (FSE) (cod 58.02.01 la 58.02.03)	5802									293,671
Finantarea nationala	580201									293,671
CHELTUIELI DE CAPITAL ((cod 71+72+75)	70	2,440,000	2,440,000	5,067,000	5,067,000	5,067,000	2,283,254	2,283,254		439,549
TITLUL XV ACTIVE NEFINANCIARE (cod 71.01 + 71.03)	71	2,440,000	2,440,000	4,067,000	4,067,000	4,067,000	1,283,254	1,283,254		439,549
Active fixe (cod 71.01.01 la 71.01.03+71.01.30)	7101	2,440,000	2,440,000	4,067,000	4,067,000	4,067,000	1,283,254	1,283,254		439,549
Constructii	710101	2,440,000	2,440,000	2,440,000	2,440,000	2,440,000	224,139	224,139		
Masini, echipamente si mijloace de transport	710102									134,078
Mobilier, aparatura birotica si alte active corporale	710103			16,000	16,000	16,000	7,735	7,735		21,123
Alte active fixe	710130			1,611,000	1,611,000	1,611,000	1,051,380	1,051,380		284,348
TITLUL XVI ACTIVE FINANCIARE (cod 72.01)	72			1,000,000	1,000,000	1,000,000	1,000,000	1,000,000		
Active financiare (cod 72.01.01)	7201			1,000,000	1,000,000	1,000,000	1,000,000	1,000,000		
Participare la capitalul social al societatilor comerciale	720101			1,000,000	1,000,000	1,000,000	1,000,000	1,000,000		
TITLUL VII ALTE TRANSFERURI (cod 55.01+55.02)	55			1,015,000	496,000	1,015,000	450,829	450,829		450,829
TITLUL XVI RAMBURSARI DE CREDETE	81			7,452,000	3,627,000	7,452,000	7,450,470	3,625,235	3,825,235	
	84					-70,653	-70,653	-70,653		
OPERATIUNI FINANCIARE (cod 81)	79			7,452,000	3,627,000	7,452,000	7,450,470	3,625,235	3,825,235	
A. CHELTUIELILE CURENTE (10+20+30+40+50+51+55+56+58+57+59+60+61)	01			34,324,000	19,289,000	34,324,000	25,478,214	16,103,825	9,374,389	15,626,432
TITLUL XIX PLATI EFECTUATE IN ANII PRECEDENTI SI RECUPERATE IN ANUL CURENT (85.01)	85					-70,653	-70,653	-70,653		
Plati efectuate in anii precedenti si recuperate in anul curent (cod 85.01.02+85.01.05)	8501					-70,653	-70,653	-70,653		


, se înscriu denumirea și simbolul capitolelor din bugetul aprobat detaliat pe titluri, articole, alineate, pe structura clasificății economice (bugetele locale, bugetul creditelor externe, bugetul creditelor interne, bugetul fondurilor externe nerambursabile - sursa D, instituții finanțate integral sau parțial din venituri proprii/activități finanțate integral din veniturii proprii)

NOTA: Sumele înscrise în col. 6 "Plăți efectuate" cu semnul minus la Titlul 85, art. 85.01 "Plăți efectuate din precedenți și recuperate în anul curent", se înscriu și pe col. 4 "Angajamente bugetare" și col. 5 "Angajamente legale" la același cod tot cu semnul minus, astfel încât în col. 7 "Angajamente legale de platit" să nu fie raportate sume.

Conducatorul instituției



**Conducatorul compartimentului
financiar-contabil
CONSTANTA DUMITRU**



CONTUL DE EXECUTIE AL INSTITUTIILOR PUBLICE - CHELTUIELI

la data de 30.06.2024

Cod 21 Capitol 5402

Subcapitol

-lei-

DENUMIREA INDICATORILOR*)	Cod indicator	Credite de angajament		Credite bugetare		Angajamente bugetare	Angajamente legale	Plati efectuate	Angajamente legale de platit	Cheltuieli efective
		Aprobate la finele perioadei de raportare	Trimestriale cumulate	Aprobate la finele perioadei de raportare	Trimestriale cumulate					
A	B	1	2	3	4	5	6	7	8=6-7	9
TOTAL CHELTUIELI(SECTIUNEA DE FUNCTIONARE+SECTIUNEA DE DEZVOLTARE)				13,073,000	3,108,000	3,042,964	1,582,709	1,581,385	1,324	1,580,722
SECTIUNEA DE FUNCTIONARE (cod 01+79+85)				13,073,000	3,108,000	3,042,964	1,582,709	1,581,385	1,324	1,569,709
CHELTUIELI CURENTE (10+20+30+40+50+51SF+55SF+57+59)	01			13,073,000	3,108,000	3,042,964	1,582,709	1,581,385	1,324	1,569,709
TITLUL II BUNURI SI SERVICII (cod 20.01 la 20.06+20.09 la 20.16+20.18 la 20.25+20.27+20.30)	20			85,000	77,000	54,964	47,709	46,385	1,324	34,709
Bunuri si servicii (cod 20.01.01 la 20.01.09+20.01.30)	2001			31,500	24,000	31,500	24,976	23,652	1,324	9,787
Furnituri de birou	200101			1,000		1,000				
Materiale pentru curatenie	200102			500		500				
Carburanti si lubrifianti	200105			20,000	20,000	20,000	20,000	20,000		6,193
Posta, telecomunicatii, radio, tv, internet	200108			2,000	1,000	2,000	2,000	676	1,324	618
Materiale si prestari de servicii cu caracter functional	200109			5,000	3,000	5,000	2,976	2,976		2,976
Alte bunuri si servicii pentru intretinere si functionare	200130			3,000		3,000				
Alte cheltuieli (cod 20.30.01 la 20.30.04+20.30.06+20.30.07+20.30.09+20.30.30)	2030			53,500	53,000	23,464	22,733	22,733		24,922
Prime de asigurare non-viata	203003			3,500	3,000	3,500	2,769	2,769		2,769
Alte cheltuieli cu bunuri si servicii	203030			50,000	50,000	19,964	19,964	19,964		22,153
TITLUL V FONDURI DE REZERVA (cod 50.04)	50			10,000,000	1,486,000					
Fond de rezerva bugetara la dispozitia autoritatilor locale	5004			10,000,000	1,486,000					
TITLUL VI TRANSFERURI INTRE UNITATI ALE ADMINISTRATIEI PUBLICE (cod 51.01) (cod 51.01)	51			2,988,000	1,545,000	2,988,000	1,535,000	1,535,000		1,535,000

A	B	1	2	3	4	5	6	7	8=6-7	9
Transferuri curente (cod 51.01.01+51.01.03+51.01.05+51.01.14+51.01.15+ 51.01.24 +51.01.26 +51.01.31+51.01.39+51.01.46+51.01.49+51.01.60+51.01.61+51.01.64)	5101			2,988,000	1,545,000	2,988,000	1,535,000	1,535,000		1,535,000
Transferuri catre institutii publice	510101			2,988,000	1,545,000	2,988,000	1,535,000	1,535,000		1,535,000
SECTIUNEA DE DEZVOLTARE (cod 51+55+56+58+60+61+70+81+85)										11,013
CHELTUIELI DE CAPITAL ((cod 71+72+75)	70									11,013
TITLUL XV ACTIVE NEFINANCIARE (cod 71.01 + 71.03)	71									11,013
Active fixe (cod 71.01.01 la 71.01.03+71.01.30)	7101									11,013
Masini, echipamente si mijloace de transport	710102									11,013
TITLUL VI TRANSFERURI INTRE UNITATI ALE ADMINISTRATIEI PUBLICE (cod 51.01+51.02)	51			2,988,000	1,545,000	2,988,000	1,535,000	1,535,000		1,535,000
A. CHELTUIELILE CURENTE (10+20+30+40+50+51+55+56+58+57+59+60+61)	01			13,073,000	3,108,000	3,042,964	1,582,709	1,581,385	1,324	1,569,709


*) Se inscriu denumirea si simbolul capitolelor din bugetul aprobat detaliate pe titluri , articole, alineate, pe structura clasificatiei economice

(bugetele locale, bugetul creditelor externe, bugetul creditelor interne, bugetul fondurilor externe nerambursabile - sursa D, institutii finantate integral sau partial din venituri proprii/activitati finantate integral din veniturii proprii)



NOTA: Sumele inscrise in col. 6 "Plati efectuate" cu semnul minus la Titlul 85, art. 85.01 "Plati efectuate din precedenti si recuperate in anul curent", se inscriu si pe col. 4 "Angajamente bugetare" si col. 5 "Angajamente legale" la acelasi cod tot cu semnul minus , astfel incat in col. 7 "Angajamente legale de platit" sa nu fie raportate sume.

Conducatorul institutiei

MARIUS OPRESCU



**Conducatorul compartimentului
financiar-contabil
CONSTANTA DUMITRU**



CONTUL DE EXECUTIE AL INSTITUTIILOR PUBLICE - CHELTUIELI

la data de 30.06.2024

Cod 21 Capitol 5502


Subcapitol

-lei-


DENUMIREA INDICATORILOR*)	Cod indicator	Credite de angajament		Credite bugetare		Angajamente bugetare	Angajamente legale	Plati efectuate	Angajamente legale de platit	Cheltuieli efective
		Aprobate la finele perioadei de raportare	Trimestriale cumulate	Aprobate la finele perioadei de raportare	Trimestriale cumulate					
A	B	1	2	3	4	5	6	7	8=6-7	9
TOTAL CHELTUIELI(SECTIUNEA DE FUNCTIONARE+SECTIUNEA DE DEZVOLTARE)				8,010,000	3,700,000	8,010,000	2,836,654	2,785,463	51,191	2,846,877
SECTIUNEA DE FUNCTIONARE (cod 01+79+85)				8,010,000	3,700,000	8,010,000	2,836,654	2,785,463	51,191	2,846,877
CHELTUIELI CURENTE (10+20+30+40+50+51SF+55SF+57+59)	01			8,010,000	3,700,000	8,010,000	2,836,654	2,785,463	51,191	2,846,877
TITLUL II BUNURI SI SERVICII (cod 20.01 la 20.06+20.09 la 20.16+20.18 la 20.25+20.27+20.30)	20			10,000	10,000	10,000	684	684		344
Comisioane si alte costuri aferente imprumuturilor (cod 20.24.01+20.24.02)	2024			10,000	10,000	10,000	684	684		344
Comisioane si alte costuri aferente imprumuturilor interne	202402			10,000	10,000	10,000	684	684		344
TITLUL III DOBANZI (cod 30.01 la 30.03)	30			8,000,000	3,690,000	8,000,000	2,835,970	2,784,779	51,191	2,846,533
Dobanzi aferente datoriei publice interne (cod 30.01.01+30.01.02)	3001			8,000,000	3,690,000	8,000,000	2,835,970	2,784,779	51,191	2,846,533
Dobanzi aferente datoriei publice interne directe	300101			8,000,000	3,690,000	8,000,000	2,835,970	2,784,779	51,191	2,846,533
A. CHELTUIELILE CURENTE (10+20+30+40+50+51+55+56+58+57+59+60+61)	01			8,010,000	3,700,000	8,010,000	2,836,654	2,785,463	51,191	2,846,877

*a) Se inscriu denumirea si simbolul capitolelor din bugetul aprobat detaliate pe titluri , articole, alineate, pe structura clasificatiei economice
(bugetele locale, bugetul creditelor externe, bugetul creditelor interne, bugetul fondurilor externe nerambursabile - sursa D, institutii finantate integral sau partial din venituri proprii/activitati finantate integral din veniturii proprii)
NOTA: Sumele inscrise in col. 6 "Plati efectuate" cu semnul minus la Titlul 85, art. 85.01 "Plati efectuate din precedenti si recuperate in anul curent", se inscriu si pe col. 4 "Angajamente bugetare" si col. 5 "Angajamente legale" la acelasi cod tot cu semnul minus , astfel incat in col. 7 "Angajamente legale de platit" sa nu fie raportate sume.

Conducatorul instiitutiei



**Conducatorul compartimentului
financiar-contabil
CONSTANTA DUMITRU**



CONTUL DE EXECUTIE AL INSTITUTIILOR PUBLICE - CHELTUIELI

la data de 30.06.2024

Cod 21 Capitol 600202

Subcapitol

-lei-

DENUMIREA INDICATORILOR*)	Cod indicator	Credite de angajament		Credite bugetare		Angajamente bugetare	Angajamente legale	Plati efectuate	Angajamente legale de platit	Cheltuieli efective
		Aprobate la finele perioadei de raportare	Trimestriale cumulate	Aprobate la finele perioadei de raportare	Trimestriale cumulate					
A	B	1	2	3	4	5	6	7	8=6-7	9
TOTAL CHELTUIELI(SECTIUNEA DE FUNCTIONARE+SECTIUNEA DE DEZVOLTARE)		7,510,000	4,225,000	8,210,000	4,617,000	8,210,000	1,208,309	947,658	260,651	319,873
SECTIUNEA DE FUNCTIONARE (cod 01+79+85)				700,000	392,000	700,000	581,828	321,177	260,651	310,401
CHELTUIELI CURENTE (10+20+30+40+50+51SF+55SF+57+59)	01			700,000	392,000	700,000	581,828	321,177	260,651	310,401
TITLUL II BUNURI SI SERVICII (cod 20.01 la 20.06+20.09 la 20.16+20.18 la 20.25+20.27+20.30)	20			700,000	392,000	700,000	581,828	321,177	260,651	310,401
Bunuri si servicii (cod 20.01.01 la 20.01.09+20.01.30)	2001			260,000	163,000	260,000	185,357	101,829	83,528	91,053
Furnituri de birou	200101			10,000	5,000	10,000	4,946	4,946		3,972
Materiale pentru curatenie	200102			8,000	4,000	8,000	3,794	3,794		2,618
Incalzit, iluminat si forta motrica	200103			120,000	80,000	120,000	120,000	61,205	58,795	51,860
Apa, canal si salubritate	200104			16,000	9,000	16,000	16,000	4,108	11,892	3,801
Carburanti si lubrifianti	200105			15,000	15,000	15,000				7,228
Piese de schimb	200106			5,000	5,000	5,000				
Posta, telecomunicatii, radio, tv, internet	200108			20,000	10,000	20,000	20,000	7,159	12,841	7,272
Materiale si prestari de servicii cu caracter functional	200109			36,000	20,000	36,000	15,282	15,282		4,737
Alte bunuri si servicii pentru intretinere si functionare	200130			30,000	15,000	30,000	5,335	5,335		9,565
Bunuri de natura obiectelor de inventar (cod 20.05.01+20.05.03+20.05.30)	2005			30,000	3,000	30,000				
Alte obiecte de inventar	200530			30,000	3,000	30,000				
Carti, publicatii si materiale documentare	2011			7,000		7,000				
Alte cheltuieli (cod 20.30.01 la	2030			403,000	226,000	403,000	396,471	219,348	177,123	219,348

A	B	1	2	3	4	5	6	7	8=6-7	9
20.30.04+20.30.06+20.30.07+20.30.09+20.30.30)										
Prime de asigurare non-viata	203003			8,000	8,000	8,000	1,471	1,471		1,471
Alte cheltuieli cu bunuri si servicii	203030			395,000	218,000	395,000	395,000	217,877	177,123	217,877
SECTIUNEA DE DEZVOLTARE (cod 51+55+56+58+60+61+70+81+85)		7,510,000	4,225,000	7,510,000	4,225,000	7,510,000	626,481	626,481		9,472
Titlul XIII „Proiecte cu finantare din sumele aferente componentei de împrumut a PNRR” (cod 61.01 la 61.03)	61	7,510,000	4,225,000	7,510,000	4,225,000	7,510,000	626,481	626,481		
Fonduri din împrumut rambursabil	6101	5,932,000	3,300,000	5,932,000	3,300,000	5,932,000	519,000	519,000		
Finantare publica nationala	6102	455,000	300,000	455,000	300,000	455,000	12,481	12,481		
Sume aferente TVA	6103	1,123,000	625,000	1,123,000	625,000	1,123,000	95,000	95,000		
CHELTUIELI DE CAPITAL ((cod 71+72+75)	70									9,472
TITLUL XV ACTIVE NEFINANCIARE (cod 71.01 + 71.03)	71									9,472
Active fixe (cod 71.01.01 la 71.01.03+71.01.30)	7101									9,472
Masini, echipamente si mijloace de transport	710102									4,096
Mobilier, aparatura birotica si alte active corporale	710103									938
Alte active fixe	710130									4,438
A. CHELTUIELILE CURENTE (10+20+30+40+50+51+55+56+58+57+59+60+61)	01	7,510,000	4,225,000	8,210,000	4,617,000	8,210,000	1,208,309	947,658	260,651	310,401


*) Se inscriu denumirea si simbolul capitolelor din bugetul aprobat detaliate pe titluri , articole, alineate, pe structura clasificatiei economice

(bugetele locale, bugetul creditelor externe, bugetul creditelor interne, bugetul fondurilor externe nerambursabile - sursa D, institutii finantate integral sau partial din venituri proprii/activitati finantate integral din veniturii proprii)

NOTA: Sumele inscrise in col. 6 "Plati efectuate" cu semnul minus la Titlul 85, art. 85.01 "Plati efectuate din precedenti si recuperate in anul curent", se inscriu si pe col. 4 "Angajamente bugetare" si col. 5 "Angajamente legale" la acelasi cod tot cu semnul minus , astfel incat in col. 7 "Angajamente legale de platit" sa nu fie raportate sume.



Conducatorul institutiei

MA



Conducatorul compartimentului
financiar-contabil

U



CONTUL DE EXECUTIE AL INSTITUTIILOR PUBLICE - CHELTUIELI

la data de 30.06.2024

Cod 21 Capitol 6102

Subcapitol


-lei-

DENUMIREA INDICATORILOR*)	Cod indicator	Credite de angajament		Credite bugetare		Angajamente bugetare	Angajamente legale	Plati efectuate	Angajamente legale de platit	Cheltuieli efective
		Aprobate la finele perioadei de raportare	Trimestriale cumulate	Aprobate la finele perioadei de raportare	Trimestriale cumulate					
A	B	1	2	3	4	5	6	7	8=6-7	9
TOTAL CHELTUIELI(SECTIUNEA DE FUNCTIONARE+SECTIUNEA DE DEZVOLTARE)		265,000	265,000	2,006,000	1,491,000	2,006,000	750,650	517,879	232,771	924,265
SECTIUNEA DE FUNCTIONARE (cod 01+79+85)				1,100,000	585,000	1,100,000	709,852	477,081	232,771	496,120
CHELTUIELI CURENTE (10+20+30+40+50+51SF+55SF+57+59)	01			1,100,000	585,000	1,100,000	709,852	477,081	232,771	496,120
TITLUL II BUNURI SI SERVICII (cod 20.01 la 20.06+20.09 la 20.16+20.18 la 20.25+20.27+20.30)	20			1,100,000	585,000	1,100,000	709,852	477,081	232,771	496,120
Bunuri si servicii (cod 20.01.01 la 20.01.09+20.01.30)	2001			598,000	339,000	598,000	372,847	286,423	86,424	305,462
Furnituri de birou	200101			21,000	11,000	21,000	10,739	10,739		5,812
Materiale pentru curatenie	200102			15,000	8,000	15,000	5,712	5,712		5,712
Incalzit, iluminat si forta motrica	200103			130,000	65,000	130,000	130,000	55,848	74,152	55,101
Apa, canal si salubritate	200104			8,000	4,000	8,000	8,000	3,176	4,824	2,658
Carburanti si lubrifianti	200105			25,000	25,000	25,000	2,750	2,750		10,238
Piese de schimb	200106			14,000	7,000	14,000	6,944	6,944		6,944
Posta, telecomunicatii, radio, tv, internet	200108			10,000	6,000	10,000	10,000	2,552	7,448	2,481
Materiale si prestari de servicii cu caracter functional	200109			335,000	181,000	335,000	167,166	167,166		185,170
Alte bunuri si servicii pentru intretinere si functionare	200130			40,000	32,000	40,000	31,536	31,536		31,346
Bunuri de natura obiectelor de inventar (cod 20.05.01+20.05.03+20.05.30)	2005			130,000	40,000	130,000				
Alte obiecte de inventar	200530			130,000	40,000	130,000				
Carti, publicatii si materiale documentare	2011			10,000	5,000	10,000	2,400	2,400		2,400
Alte cheltuieli (cod 20.30.01 la	2030			362,000	201,000	362,000	334,605	188,258	146,347	188,258



A	B	1	2	3	4	5	6	7	8=6-7	9
20.30.04+20.30.06+20.30.07+20.30.09+20.30.30)										
Prime de asigurare non-viata	203003			36,000	20,000	36,000	8,605	8,605		8,605
Alte cheltuieli cu bunuri si servicii	203030			326,000	181,000	326,000	326,000	179,653	146,347	179,653
SECTIUNEA DE DEZVOLTARE (cod 51+55+56+58+60+61+70+81+85)		265,000	265,000	906,000	906,000	906,000	40,798	40,798		428,145
Titlul VIII PROIECTE CU FINANTARE DIN FONDURI EXTERNE NERAMBURSABILE (FEN) POSTADERARE (cod 56.01 la 56.05+cod 56.07+56.08+56.11+56.15 la 56.18 +56.25+56.27+56.28+56.40+56.48+56.49+56.50+56.51+56.53 +56.58 la 56.75)	56	265,000	265,000	265,000	265,000	265,000				25,491
Programe din Fondul European de Dezvoltare Regionala (FEDR) (cod 56.01.01 la 56.01.03)	5601									25,491
Finantarea nationala*)	560101									25,491
Programe finantate din Fondul European de Dezvoltare Regionala (FEDR), aferente cadrului financiar 2021-2027 (cod 56.48.01 la 56.48.03)	5648	265,000	265,000	265,000	265,000	265,000				
Finantare nationala	564801	40,000	40,000	40,000	40,000	40,000				
Finantare externa nerambursabila	564802	225,000	225,000	225,000	225,000	225,000				
TITLUL X Proiecte cu finantare din fonduri externe nerambursabile aferente cadrului financiar 2014-2020 (cod 58.01 la 58.05+58.11+58.12+58.15+58.16+58.30)	58									257,407
Programe din Fondul European de Dezvoltare Regionala (FEDR) (cod 58.01.01 la 58.01.03)	5801									257,407
Finantarea nationala	580101									255,476
Finantarea externa nerambursabila	580102									1,931
CHELTUIELI DE CAPITAL ((cod 71+72+75)	70			641,000	641,000	641,000	40,798	40,798		145,247
TITLUL XV ACTIVE NEFINANCIARE (cod 71.01 + 71.03)	71			641,000	641,000	641,000	40,798	40,798		145,247
Active fixe (cod 71.01.01 la 71.01.03+71.01.30)	7101			641,000	641,000	641,000	40,798	40,798		145,247
Masini, echipamente si mijloace de transport	710102			641,000	641,000	641,000	40,798	40,798		145,247
A. CHELTUIELILE CURENTE (10+20+30+40+50+51+55+56+58+57+59+60+61)	01	265,000	265,000	1,365,000	850,000	1,365,000	709,852	477,081	232,771	779,018

- *) Se inscriu denumirea si simbolul capitolului din bugetul aprobat detaliate pe titluri , articole, alineate, pe structura clasificatiei economice
 - (bugetele locale, bugetul creditelor externe, bugetul creditelor interne, bugetul fondurilor externe nerambursabile - sursa D, institutii finantate integral sau partial din venituri proprii/activitati finantate integral din veniturii proprii)
- NOTA: Sumele inscrise in col. 6 "Plati efectuate" cu semnul minus la Titlul 85, art. 85.01 "Plati efectuate din precedenti si recuperate in anul curent", se inscriu si pe col. 4 "Angajamente bugetare" si col. 5 "Angajamente legale" la acelasi cod tot cu semnul minus , astfel incat in col. 7 "Angajamente legale de platit" sa nu fie raportate sume.

Conducatorul institutiei



**Conducatorul compartimentului
financiar-contabil
CONSTANTA DUMITRU**



CONTUL DE EXECUTIE AL INSTITUTIILOR PUBLICE - CHELTUIELI

la data de 30.06.2024

Cod 21 Capitol 6502

Subcapitol

-lei-

DENUMIREA INDICATORILOR*)	Cod indicator	Credite de angajament		Credite bugetare		Angajamente bugetare	Angajamente legale	Plati efectuate	Angajamente legale de platit	Cheltuieli efective
		Aprobate la finele perioadei de raportare	Trimestriale cumulate	Aprobate la finele perioadei de raportare	Trimestriale cumulate					
A	B	1	2	3	4	5	6	7	8=6-7	9
TOTAL CHELTUIELI(SECTIUNEA DE FUNCTIONARE+SECTIUNEA DE DEZVOLTARE)		36,811,000	1,455,000	64,610,000	27,686,000	64,606,850	1,753,013	1,399,125	353,888	3,071,842
SECTIUNEA DE FUNCTIONARE (cod 01+79+85)				12,979,000	11,411,000	12,975,850	1,753,013	1,399,125	353,888	3,067,618
CHELTUIELI CURENTE (10+20+30+40+50+51SF+55SF+57+59)	01			12,979,000	11,411,000	12,979,000	1,756,163	1,402,275	353,888	3,067,618
TITLUL I CHELTUIELI DE PERSONAL (cod 10.01 la10.03)	10			266,000	168,000	266,000	266,000	128,487	137,513	128,487
Cheltuieli salariale in bani (cod 10.01.01+10.01.03 la 10.01.17+10.01.29 +10.01.30)	1001			44,000	27,000	44,000	44,000	17,388	26,612	17,388
Alte drepturi salariale in bani	100130			44,000	27,000	44,000	44,000	17,388	26,612	17,388
Cheltuieli salariale in natura (cod 10.02.01 la 10.02.06+10.02.30)	1002			221,000	140,000	221,000	221,000	110,707	110,293	110,707
Transportul la si de la locul de munca	100205			221,000	140,000	221,000	221,000	110,707	110,293	110,707
Contributii (cod 10.03.01 la 10.03.08)	1003			1,000	1,000	1,000	1,000	392	608	392
Contributia asiguratorie pentru munca	100307			1,000	1,000	1,000	1,000	392	608	392
TITLUL II BUNURI SI SERVICII (cod 20.01 la 20.06+20.09 la 20.16+20.18 la 20.25+20.27+20.30)	20			2,325,000	1,510,000	2,325,000	906,362	689,987	216,375	690,463
Bunuri si servicii (cod 20.01.01 la 20.01.09+20.01.30)	2001			1,443,000	802,000	1,443,000	780,179	563,804	216,375	568,246
Furnituri de birou	200101			57,000	29,000	57,000	7,789	7,789		13,918
Materiale pentru curatenie	200102			62,000	34,000	62,000	25,254	25,254		24,958
Incalzit, iluminat si forta motrica	200103			230,000	140,000	230,000	230,000	74,942	155,058	74,943
Apa, canal si salubritate	200104			47,000	25,000	47,000	47,000	20,294	26,706	20,293
Transport	200107			40,000	35,000	40,000	15,640	15,640		15,640

A	B	1	2	3	4	5	6	7	8=6-7	9
Posta, telecomunicatii, radio, tv, internet	200108			57,000	32,000	57,000	57,000	22,389	34,611	22,389
Materiale si prestari de servicii cu caracter functional	200109			85,000	46,000	85,000	19,442	19,442		18,156
Alte bunuri si servicii pentru intretinere si functionare	200130			865,000	461,000	865,000	378,054	378,054		377,949
Reparatii curente	2002			279,000	199,000	279,000	48,869	48,869		48,869
Medicamente si materiale sanitare (cod 20.04.01 la 20.04.04)	2004			24,000	19,000	24,000	1,851	1,851		10,267
Medicamente	200401			10,000	8,000	10,000				4,058
Materiale sanitare	200402			8,000	7,000	8,000	1,851	1,851		4,568
Dezinfectanti	200404			6,000	4,000	6,000				1,641
Bunuri de natura obiectelor de inventar (cod 20.05.01+20.05.03+20.05.30)	2005			50,000	27,000	50,000	12,382	12,382		
Alte obiecte de inventar	200530			50,000	27,000	50,000	12,382	12,382		
Deplasari, detasari, transferari (cod 20.06.01+20.06.02)	2006			74,000	59,000	74,000	39,186	39,186		39,186
Deplasari interne, detasari, transferari	200601			74,000	59,000	74,000	39,186	39,186		39,186
Carti, publicatii si materiale documentare	2011			15,000	8,000	15,000				
Consultanta si expertiza	2012			322,000	322,000	322,000				
Pregatire profesionala	2013			87,000	51,000	87,000	23,895	23,895		23,895
Protectia muncii	2014			11,000	3,000	11,000				
Alte cheltuieli (cod 20.30.01 la 20.30.04+20.30.06+20.30.07+20.30.09+20.30.30)	2030			20,000	20,000	20,000				
Alte cheltuieli cu bunuri si servicii	203030			20,000	20,000	20,000				
TITLUL IX ASISTENTA SOCIALA (cod 57.02)	57			10,388,000	9,733,000	10,388,000	583,801	583,801		2,248,668
Ajutoare sociale (cod 57.02.01 la 57.02.05)	5702			10,388,000	9,733,000	10,388,000	583,801	583,801		2,248,668
Ajutoare sociale in numerar	570201			1,320,000	675,000	1,320,000	464,851	464,851		464,851
Ajutoare sociale in natura	570202			9,064,000	9,054,000	9,064,000	118,950	118,950		1,783,817
Tichete de cresa si tichete sociale pentru gradinita	570203			4,000	4,000	4,000				
TITLUL XXI PLATI EFECTUATE IN ANII PRECEDENTI SI RECUPERATE IN ANUL CURENT(85.01)	85F					-3,150	-3,150	-3,150		
Plati efectuate in anii precedenti si recuperate in anul curent (cod 85.01.01)	8501F					-3,150	-3,150	-3,150		
Plati efectuate in anii precedenti si recuperate in anul curent in sectiunea de functionare a bugetului local	850101					-3,150	-3,150	-3,150		
SECTIUNEA DE DEZVOLTARE (cod 51+55+56+58+60+61+70+81+85)		36,811,000	1,455,000	51,631,000	16,275,000	51,631,000				4,224

A	B	1	2	3	4	5	6	7	8=6-7	9
Titlul XII „Proiecte cu finantare din sumele reprezentând asistenta financiara nerambursabila aferenta PNRR” (cod 60.01 la 60.03)	60	36,600,000	1,244,000	36,600,000	1,244,000	36,600,000				314
Fonduri europene nerambursabile	6001	30,735,000	1,045,000	30,735,000	1,045,000	30,735,000				314
Finantare publica nationala	6002	24,000		24,000		24,000				
Sume aferente TVA	6003	5,841,000	199,000	5,841,000	199,000	5,841,000				
Titlul XIII „Proiecte cu finantare din sumele aferente componentei de împrumut a PNRR” (cod 61.01 la 61.03)	61	211,000	211,000	211,000	211,000	211,000				
Fonduri din împrumut rambursabil	6101	177,000	177,000	177,000	177,000	177,000				
Sume aferente TVA	6103	34,000	34,000	34,000	34,000	34,000				
CHELTUIELI DE CAPITAL ((cod 71+72+75)	70			14,820,000	14,820,000	14,820,000				3,910
TITLUL XV ACTIVE NEFINANCIARE (cod 71.01 + 71.03)	71			14,820,000	14,820,000	14,820,000				3,910
Active fixe (cod 71.01.01 la 71.01.03+71.01.30)	7101			14,820,000	14,820,000	14,820,000				3,910
Constructii	710101									225
Masini, echipamente si mijloace de transport	710102			14,820,000	14,820,000	14,820,000				200
Mobilier, aparatura birotica si alte active corporale	710103									3,485
	84					-3,150	-3,150	-3,150		
A. CHELTUIELILE CURENTE (10+20+30+40+50+51+55+56+58+57+59+60+61)	01	36,811,000	1,455,000	49,790,000	12,866,000	49,790,000	1,756,163	1,402,275	353,888	3,067,932
TITLUL XIX PLATI EFECTUATE IN ANII PRECEDENTI SI RECUPERATE IN ANUL CURENT (85.01)	85					-3,150	-3,150	-3,150		
Plati efectuate in anii precedenti si recuperate in anul curent (cod 85.01.02+85.01.05)	8501					-3,150	-3,150	-3,150		

*) Se inscriu denumirea si simbolul capitolelor din bugetul aprobat detaliate pe titluri , articole, alineate, pe structura clasificatiei economice

(bugetele locale, bugetul creditorilor externe, bugetul creditorilor interne, bugetul fondurilor externe nerambursabile - sursa D, institutii finantate integral sau partial din venituri proprii/activitati finantate integral din veniturii proprii)

NOTA: Sumele inscrise in col. 6 "Plati efectuate" cu semnul minus la Titlul 85, art. 85.01 "Plati efectuate din precedenti si recuperate in anul curent", se inscriu si pe col. 4 "Angajamente bugetare" si col. 5 "Angajamente legale" la acelasi cod tot cu semnul minus , astfel incat in col. 7 "Angajamente legale de platit" sa nu fie raportate sume.

Conducator

MARIUS

Conducatorul compartimentului
financiar-contabil

CONTUL DE EXECUTIE AL INSTITUTIILOR PUBLICE - CHELTUIELI

la data de 30.06.2024

Cod 21 Capitol 66020601

Subcapitol

-lei-


DENUMIREA INDICATORILOR*)	Cod indicator	Credite de angajament		Credite bugetare		Angajamente bugetare	Angajamente legale	Plati efectuate	Angajamente legale de platit	Cheltuieli efective
		Aprobate la finele perioadei de raportare	Trimestriale cumulate	Aprobate la finele perioadei de raportare	Trimestriale cumulate					
A	B	1	2	3	4	5	6	7	8=6-7	9
TOTAL CHELTUIELI(SECTIUNEA DE FUNCTIONARE+SECTIUNEA DE DEZVOLTARE)		57,332,000	47,337,000	80,299,000	65,581,000	80,279,192	15,336,675	15,336,675		7,352,420
SECTIUNEA DE FUNCTIONARE (cod 01+79+85)				2,900,000	1,340,000	2,900,000	1,050,187	1,050,187		1,050,187
CHELTUIELI CURENTE (10+20+30+40+50+51SF+55SF+57+59)	01			2,900,000	1,340,000	2,900,000	1,050,187	1,050,187		1,050,187
TITLUL VI TRANSFERURI INTRE UNITATI ALE ADMINISTRATIEI PUBLICE (cod 51.01) (cod 51.01)	51			2,900,000	1,340,000	2,900,000	1,050,187	1,050,187		1,050,187
Transferuri curente (cod 51.01.01+51.01.03+51.01.05+51.01.14+51.01.15+51.01.24+51.01.26+51.01.31+51.01.39+51.01.46+51.01.49+51.01.60+51.01.61+51.01.64)	5101			2,900,000	1,340,000	2,900,000	1,050,187	1,050,187		1,050,187
Transferuri din bugetele locale pentru finantarea cheltuielilor curente din domeniul sanatatii	510146			2,900,000	1,340,000	2,900,000	1,050,187	1,050,187		1,050,187
SECTIUNEA DE DEZVOLTARE (cod 51+55+56+58+60+61+70+81+85)		57,332,000	47,337,000	77,399,000	64,241,000	77,379,192	14,286,488	14,286,488		6,302,233
TITLUL VI TRANSFERURI INTRE UNITATI ALE ADMINISTRATIEI PUBLICE (cod 51.02)	51			20,067,000	16,904,000	20,067,000	6,055,011	6,055,011		6,055,011
Transferuri de capital (cod 51.02.12+51.02.28+51.02.29)	5102			20,067,000	16,904,000	20,067,000	6,055,011	6,055,011		6,055,011
Transferuri din bugetele locale pentru finantarea cheltuielilor de capital din domeniul sanatatii	510228			20,067,000	16,904,000	20,067,000	6,055,011	6,055,011		6,055,011
TITLUL X Proiecte cu finantare din fonduri externe nerambursabile aferente cadrului financiar 2014-2020 (cod 58.01 la 58.05+58.11+58.12+58.15+58.16+58.30)	58									247,222
Programe din Fondul European de Dezvoltare Regionala	5801									247,222

A	B	1	2	3	4	5	6	7	8=6-7	9
(FEDR) (cod 58.01.01 la 58.01.03)										
Finantarea nationala	580101									247,222
Titlul XII „Proiecte cu finantare din sumele reprezentând asistenta financiara nerambursabila aferenta PNRR” (cod 60.01 la 60.03)	60	24,891,000	14,936,000	24,891,000	14,936,000	24,891,000	232,830	232,830		
Fonduri europene nerambursabile	6001	13,166,000	7,900,000	13,166,000	7,900,000	13,166,000				
Finantare publica nationala	6002	9,223,000	5,534,000	9,223,000	5,534,000	9,223,000	232,830	232,830		
Sume aferente TVA	6003	2,502,000	1,502,000	2,502,000	1,502,000	2,502,000				
Titlul XIII „Proiecte cu finantare din sumele aferente componentei de împrumut a PNRR” (cod 61.01 la 61.03)	61	32,441,000	32,401,000	32,441,000	32,401,000	32,441,000	8,018,455	8,018,455		
Fonduri din împrumut rambursabil	6101	26,775,000	26,743,000	26,775,000	26,743,000	26,775,000	7,050,920	7,050,920		
Finantare publica nationala	6102	577,000	577,000	577,000	577,000	577,000				
Sume aferente TVA	6103	5,089,000	5,081,000	5,089,000	5,081,000	5,089,000	967,535	967,535		
TITLUL XXI PLATI EFECTUATE IN ANII PRECEDENTI SI RECUPERATE IN ANUL CURENT (85.01)	85						-19,808	-19,808	-19,808	
Plati efectuate in anii precedenti si recuperate in anul curent (cod 85.01.02+85.01.05)	8501						-19,808	-19,808	-19,808	
Plati efectuate in anii precedenti si recuperate in anul curent în sectiunea de dezvoltare a bugetului local	850102						-19,808	-19,808	-19,808	
TITLUL VI TRANSFERURI INTRE UNITATI ALE ADMINISTRATIEI PUBLICE (cod 51.01+51.02)	51			22,967,000	18,244,000	22,967,000	7,105,198	7,105,198		7,105,198
	84						-19,808	-19,808	-19,808	
A. CHELTUIELILE CURENTE (10+20+30+40+50+51+55+56+58+57+59+60+61)	01	57,332,000	47,337,000	80,299,000	65,581,000	80,299,000	15,356,483	15,356,483		7,352,420
TITLUL XIX PLATI EFECTUATE IN ANII PRECEDENTI SI RECUPERATE IN ANUL CURENT (85.01)	85						-19,808	-19,808	-19,808	
Plati efectuate in anii precedenti si recuperate in anul curent (cod 85.01.02+85.01.05)	8501						-19,808	-19,808	-19,808	

* Se inscriu denumirea si simbolul capitolului din bugetul aprobat detaliate pe titluri , articole, alineate, pe structura clasificatiei economice (bugetele locale, bugetul creditelor externe, bugetul creditelor interne, bugetul fondurilor externe nerambursabile - sursa D, institutii finantate integral sau partial din venituri proprii/activitati finantate integral din veniturii proprii)
NOTA: Sumele inscrise in col. 6 "Plati efectuate" cu semnul minus la Titlul 85, art. 85.01 "Plati efectuate din precedenti si recuperate in anul curent", se inscriu si pe col. 4 "Angajamente bugetare" si col. 5 "Angajamente legale" la acelasi cod tot cu semnul minus , astfel incat in col. 7 "Angajamente legale de platit" sa nu fie raportate sume.



Conducatorul institutiei

MARIUS CRISTIAN



**Conducatorul compartimentului
financiar-contabil**

CONSTANTA DUMITRU



CONTUL DE EXECUTIE AL INSTITUTIILOR PUBLICE - CHELTUIELI

la data de 30.06.2024

Cod 21 Capitol 6702

Subcapitol

-lei-

DENUMIREA INDICATORILOR*)	Cod indicator	Credite de angajament		Credite bugetare		Angajamente bugetare	Angajamente legale	Plati efectuate	Angajamente legale de platit	Cheltuieli efective
		Aprobate la finele perioadei de raportare	Trimestriale cumulate	Aprobate la finele perioadei de raportare	Trimestriale cumulate					
A	B	1	2	3	4	5	6	7	8=6-7	9
TOTAL CHELTUIELI(SECTIUNEA DE FUNCTIONARE+SECTIUNEA DE DEZVOLTARE)		6,186,000	2,286,000	40,199,000	23,214,000	40,199,000	18,949,524	17,283,150	1,666,374	16,600,583
SECTIUNEA DE FUNCTIONARE (cod 01+79+85)				34,013,000	20,928,000	34,013,000	18,949,524	17,283,150	1,666,374	16,550,120
CHELTUIELI CURENTE (10+20+30+40+50+51SF+55SF+57+59)	01			34,013,000	20,928,000	34,013,000	18,949,524	17,283,150	1,666,374	16,550,120
TITLUL I CHELTUIELI DE PERSONAL (cod 10.01 la 10.03)	10			3,204,000	1,638,000	3,204,000	3,204,000	1,593,240	1,610,760	1,610,264
Cheltuieli salariale in bani (cod 10.01.01+10.01.03 la 10.01.17+10.01.29 +10.01.30)	1001			3,069,000	1,537,000	3,069,000	3,069,000	1,498,839	1,570,161	1,515,368
Salarii de baza	100101			2,728,000	1,366,000	2,728,000	2,728,000	1,339,872	1,388,128	1,355,091
Indemnizatie de conducere	100103									86,843
Alte sporuri	100106			180,000	90,000	180,000	180,000	86,040	93,960	
Drepturi de delegare	100113			1,000	1,000	1,000	1,000		1,000	
Indemnizatii de hrana	100117			160,000	80,000	160,000	160,000	72,927	87,073	73,434
Cheltuieli salariale in natura (cod 10.02.01 la 10.02.06+10.02.30)	1002			65,000	65,000	65,000	65,000	60,800	4,200	60,800
Vouchere de vacanta	100206			65,000	65,000	65,000	65,000	60,800	4,200	60,800
Contributii (cod 10.03.01 la 10.03.08)	1003			70,000	36,000	70,000	70,000	33,601	36,399	34,096
Contributia asiguratorie pentru munca	100307			70,000	36,000	70,000	70,000	33,601	36,399	34,096
TITLUL II BUNURI SI SERVICII (cod 20.01 la 20.06+20.09 la 20.16+20.18 la 20.25+20.27+20.30)	20			743,000	424,000	743,000	401,464	345,850	55,614	337,406
Bunuri si servicii (cod 20.01.01 la 20.01.09+20.01.30)	2001			158,000	97,000	158,000	141,762	86,148	55,614	84,759
Materiale pentru curatenie	200102			3,000	3,000	3,000				

A	B	1	2	3	4	5	6	7	8=6-7	9
Incalzit, iluminat si forta motrica	200103			92,000	57,000	92,000	92,000	55,092	36,908	55,092
Apa, canal si salubritate	200104			9,000	5,000	9,000	9,000	3,794	5,206	3,795
Carburanti si lubrifianti	200105			10,000	6,000	10,000	6,000	6,000		4,610
Posta, telecomunicatii, radio, tv, internet	200108			26,000	14,000	26,000	26,000	12,500	13,500	12,500
Materiale si prestari de servicii cu caracter functional	200109			2,000	2,000	2,000				
Alte bunuri si servicii pentru intretinere si functionare	200130			16,000	10,000	16,000	8,762	8,762		8,762
Reparatii curente	2002			14,000	14,000	14,000				
Bunuri de natura obiectelor de inventar (cod 20.05.01+20.05.03+20.05.30)	2005			20,000	20,000	20,000	2,832	2,832		
Alte obiecte de inventar	200530			20,000	20,000	20,000	2,832	2,832		
Deplasari, detasari, transferari (cod 20.06.01+20.06.02)	2006			15,000	10,000	15,000	7,485	7,485		7,485
Deplasari interne, detasari, transferari	200601			15,000	10,000	15,000	7,485	7,485		7,485
Carti, publicatii si materiale documentare	2011			126,000	62,000	126,000	43,441	43,441		800
Pregatire profesionala	2013			10,000	5,000	10,000				
Alte cheltuieli (cod 20.30.01 la 20.30.04+20.30.06+20.30.07+20.30.09+20.30.30)	2030			400,000	216,000	400,000	205,944	205,944		244,362
Alte cheltuieli cu bunuri si servicii	203030			400,000	216,000	400,000	205,944	205,944		244,362
TITLUL VI TRANSFERURI INTRE UNITATI ALE ADMINISTRATIEI PUBLICE (cod 51.01) (cod 51.01)	51			17,955,000	9,330,000	17,955,000	8,129,577	8,129,577		8,129,577
Transferuri curente (cod 51.01.01+51.01.03+51.01.05+ 51.01.14+51.01.15+ 51.01.24 +51.01.26 +51.01.31+51.01.39+ 51.01.46+51.01.49+51.01.60+51.01.61+51.01.64)	5101			17,955,000	9,330,000	17,955,000	8,129,577	8,129,577		8,129,577
Transferuri catre institutii publice	510101			17,955,000	9,330,000	17,955,000	8,129,577	8,129,577		8,129,577
TITLUL XI ALTE CHELTUIELI (cod 59.01+59.02+ 59.08+59.11+59.12+59.15+ 59.17+59.20+ 59.22+59.25+59.30+ 59.35+ 59.40+59.41)	59			12,111,000	9,536,000	12,111,000	7,214,483	7,214,483		6,472,873
Asociatii si fundatii	5911			210,000	210,000	210,000	210,000	210,000		210,000
Sustinerea cultelor	5912			1,600,000	1,600,000	1,600,000	1,600,000	1,600,000		
Contributii la salarizarea personalului neclerical	5915			10,301,000	7,726,000	10,301,000	5,404,483	5,404,483		6,262,873
SECTIUNEA DE DEZVOLTARE (cod 51+55+56+58+60+61+70+81+85)		6,186,000	2,286,000	6,186,000	2,286,000	6,186,000				50,463
TITLUL X Proiecte cu finantare din fonduri externe nerambursabile aferente cadrului financiar 2014-2020 (cod 58.01 la 58.05+58.11+58.12+58.15+58.16+58.30)	58									27,517


A	B	1	2	3	4	5	6	7	8=6-7	9
Programe din Fondul European de Dezvoltare Regionala (FEDR) (cod 58.01.01 la 58.01.03)	5801									27,517
Finantarea nationala	580101									27,517
Titlul XII „Proiecte cu finantare din sumele reprezentând asistenta financiara nerambursabila aferenta PNRR” (cod 60.01 la 60.03)	60	6,186,000	2,286,000	6,186,000	2,286,000	6,186,000				
Fonduri europene nerambursabile	6001	5,198,000	1,921,000	5,198,000	1,921,000	5,198,000				
Sume aferente TVA	6003	988,000	365,000	988,000	365,000	988,000				
CHELTUIELI DE CAPITAL ((cod 71+72+75)	70									22,946
TITLUL XV ACTIVE NEFINANCIARE (cod 71.01 + 71.03)	71									22,946
Active fixe (cod 71.01.01 la 71.01.03+71.01.30)	7101									22,946
Constructii	710101									7,700
Masini, echipamente si mijloace de transport	710102									4,156
Mobilier, aparatura birotica si alte active corporale	710103									4,904
Alte active fixe	710130									6,186
TITLUL VI TRANSFERURI INTRE UNITATI ALE ADMINISTRATIEI PUBLICE (cod 51.01+51.02)	51			17,955,000	9,330,000	17,955,000	8,129,577	8,129,577		8,129,577
A. CHELTUIELILE CURENTE (10+20+30+40+50+51+55+56+58+57+59+60+61)	01	6,186,000	2,286,000	40,199,000	23,214,000	40,199,000	18,949,524	17,283,150	1,666,374	16,577,637

*) Se inscriu denumirea si simbolul capitolelor din bugetul aprobat detaliate pe titluri , articole, alineate, pe structura clasificatiei economice

(bugetele locale, bugetul creditelor externe, bugetul creditelor interne, bugetul fondurilor externe nerambursabile - sursa D, institutii finantate integral sau partial din venituri proprii/activitati finantate integral din veniturii proprii)

NOTA: Sumele inscrise in col. 6 "Plati efectuate" cu semnul minus la Titlul 85, art. 85.01 "Plati efectuate din precedenti si recuperate in anul curent", se inscriu si pe col. 4 "Angajamente bugetare" si col. 5 "Angajamente legale" la acelasi cod tot cu semnul minus , astfel incat in col. 7 "Angajamente legale de platit" sa nu fie raportate sume.

Conducatorul institutiei

I


**Conducatorul compartimentului
financiar-contabil**

 MITRU

CONTUL DE EXECUTIE AL INSTITUTIILOR PUBLICE - CHELTUIELI

la data de 30.06.2024

Cod 21 Capitol 6802

Subcapitol

-lei-

DENUMIREA INDICATORILOR*)	Cod indicator	Credite de angajament		Credite bugetare		Angajamente bugetare	Angajamente legale	Plati efectuate	Angajamente legale de platit	Cheltuieli efective
		Aprobate la finele perioadei de raportare	Trimestriale cumulate	Aprobate la finele perioadei de raportare	Trimestriale cumulate					
A	B	1	2	3	4	5	6	7	8=6-7	9
TOTAL CHELTUIELI(SECTIUNEA DE FUNCTIONARE+SECTIUNEA DE DEZVOLTARE)		36,105,000	26,847,000	138,174,000	95,988,000	137,669,721	105,174,954	65,799,451	39,375,503	61,577,154
SECTIUNEA DE FUNCTIONARE (cod 01+79+85)				100,325,000	67,423,000	99,885,398	89,618,644	59,600,854	30,017,790	61,192,936
CHELTUIELI CURENTE (10+20+30+40+50+51SF+55SF+57+59)	01			100,351,000	67,423,000	100,351,000	90,084,246	60,066,456	30,017,790	61,192,936
TITLUL I CHELTUIELI DE PERSONAL (cod 10.01 la10.03)	10			73,000,000	49,088,000	73,000,000	73,000,000	48,444,274	24,555,726	49,140,680
Cheltuieli salariale in bani (cod 10.01.01+10.01.03 la 10.01.17+10.01.29 +10.01.30)	1001			69,428,000	46,407,000	69,428,000	69,428,000	46,079,118	23,348,862	46,746,911
Salarii de baza	100101			52,561,000	35,732,000	52,561,000	52,561,000	35,641,604	16,919,396	36,795,177
Sporuri pentru conditii de munca	100105			5,956,000	3,704,000	5,956,000	5,956,000	3,644,619	2,311,381	3,740,255
Alte sporuri	100106			5,652,000	3,720,000	5,652,000	5,652,000	3,642,740	2,009,260	3,529,472
Indemnizatii platite unor persoane din afara unitatii	100112			323,000	206,000	323,000	323,000	171,073	151,927	188,833
Drepturi de delegare	100113			6,000	4,000	6,000	6,000	818	5,182	818
Indemnizatii de hrana	100117			3,680,000	2,265,000	3,680,000	3,680,000	2,234,239	1,445,761	2,292,852
Alte drepturi salariale in bani	100130			1,250,000	776,000	1,250,000	1,250,000	744,025	505,975	199,504
Cheltuieli salariale in natura (cod 10.02.01 la 10.02.06+10.02.30)	1002			2,068,000	1,643,000	2,068,000	2,068,000	1,340,730	727,270	1,341,962
Vouchere de vacanta	100206			2,068,000	1,643,000	2,068,000	2,068,000	1,340,730	727,270	1,341,962
Contributii (cod 10.03.01 la 10.03.08)	1003			1,504,000	1,038,000	1,504,000	1,504,000	1,024,426	479,574	1,051,807
Contributia asiguratorie pentru munca	100307			1,504,000	1,038,000	1,504,000	1,504,000	1,024,426	479,574	1,051,807
TITLUL II BUNURI SI SERVICII (cod 20.01 la 20.06+20.09 la 20.16+20.18 la 20.25+20.27+20.30)	20			18,300,000	10,389,000	18,300,000	10,970,188	6,302,036	4,668,152	6,441,257


A	B	1	2	3	4	5	6	7	8=6-7	9
Bunuri si servicii (cod 20.01.01 la 20.01.09+20.01.30)	2001			7,713,000	4,978,000	7,713,000	5,698,848	3,480,468	2,218,380	3,148,654
Furnituri de birou	200101			155,000	112,000	155,000	99,752	99,752		104,338
Materiale pentru curatenie	200102			360,000	196,000	360,000	96,043	96,043		203,696
Incalzit, iluminat si forta motrica	200103			3,140,000	2,310,000	3,140,000	3,140,000	1,753,423	1,386,577	1,378,222
Apa, canal si salubritate	200104			885,000	543,000	885,000	885,000	476,953	408,047	494,322
Carburanti si lubrifianti	200105			510,000	275,000	510,000	222,143	222,143		208,547
Piese de schimb	200106			117,000	109,000	117,000	79,899	79,899		46,539
Posta, telecomunicatii, radio, tv, internet	200108			261,000	168,000	261,000	261,000	147,616	113,384	142,757
Materiale si prestari de servicii cu caracter functional	200109			1,150,000	590,000	1,150,000	201,056	175,452	25,604	192,046
Alte bunuri si servicii pentru intretinere si functionare	200130			1,135,000	675,000	1,135,000	713,955	429,187	284,768	378,187
Reparatii curente	2002			1,700,000	550,000	1,700,000	261,677	19,040	242,637	19,040
Hrana (cod 20.03.01+20.03.02)	2003			5,134,000	2,073,000	5,134,000	3,210,213	1,804,765	1,405,448	2,303,129
Hrana pentru oameni	200301			5,134,000	2,073,000	5,134,000	3,210,213	1,804,765	1,405,448	2,303,129
Medicamente si materiale sanitare (cod 20.04.01 la 20.04.04)	2004			693,000	410,000	693,000	513,618	305,217	208,401	391,696
Medicamente	200401			307,000	174,000	307,000	156,575	156,567	8	177,740
Materiale sanitare	200402			386,000	236,000	386,000	357,043	148,650	208,393	213,956
Bunuri de natura obiectelor de inventar (cod 20.05.01+20.05.03+20.05.30)	2005			1,247,000	1,152,000	1,247,000	117,374	114,366	3,008	
Uniforme si echipament	200501			125,000	90,000	125,000	45,300	45,300		
Lenjerie si accesorii de pat	200503			125,000	85,000	125,000	11,198	11,198		
Alte obiecte de inventar	200530			997,000	977,000	997,000	60,876	57,868	3,008	
Deplasari, detasari, transferari (cod 20.06.01+20.06.02)	2006			45,000	39,000	45,000	17,793	16,250	1,543	16,215
Deplasari interne, detasari, transferari	200601			45,000	39,000	45,000	17,793	16,250	1,543	16,215
Carti, publicatii si materiale documentare	2011			48,000	44,000	48,000	23,235	19,675	3,560	19,560
Pregatire profesionala	2013			30,000	23,000	30,000	4,725	4,725		4,725
Alte cheltuieli (cod 20.30.01 la 20.30.04+20.30.06+20.30.07+20.30.09+20.30.30)	2030			1,690,000	1,120,000	1,690,000	1,122,705	537,530	585,175	538,238
Alte cheltuieli cu bunuri si servicii	203030			1,690,000	1,120,000	1,690,000	1,122,705	537,530	585,175	538,238
TITLUL IX ASISTENTA SOCIALA (cod 57.02)	57			8,051,000	7,401,000	8,051,000	5,114,058	4,963,652	150,406	5,372,181
Ajutoare sociale (cod 57.02.01 la 57.02.05)	5702			8,051,000	7,401,000	8,051,000	5,114,058	4,963,652	150,406	5,372,181
Ajutoare sociale in numerar	570201			8,051,000	7,401,000	8,051,000	5,114,058	4,963,652	150,406	5,372,181
TITLUL XI ALTE CHELTUIELI (cod 59.01+59.02+59.08+59.11+59.12+59.15+59.17+59.20+)	59			1,000,000	545,000	1,000,000	1,000,000	356,494	643,506	238,818

A	B	1	2	3	4	5	6	7	8=6-7	9
59.22+59.25+59.30+ 59.35+ 59.40+59.41)										
Sume aferente persoanelor cu handicap neincadrate	5940			1,000,000	545,000	1,000,000	1,000,000	356,494	643,506	238,818
TITLUL XXI PLATI EFECTUATE IN ANII PRECEDENTI SI RECUPERATE IN ANUL CURENT(85.01)	85F			-26,000		-465,602	-465,602	-465,602		
Plati efectuate in anii precedenti si recuperate in anul curent (cod 85.01.01)	8501F			-26,000		-465,602	-465,602	-465,602		
Plati efectuate in anii precedenti si recuperate in anul curent in sectiunea de functionare a bugetului local	850101			-26,000		-465,602	-465,602	-465,602		
SECTIUNEA DE DEZVOLTARE (cod 51+55+56+58+60+61+70+81+85)		36,105,000	26,847,000	37,849,000	28,565,000	37,784,323	15,556,310	6,198,597	9,357,713	384,218
Titlul VIII PROIECTE CU FINANTARE DIN FONDURI EXTERNE NERAMBURSABILE (FEN) POSTADERARE (cod 56.01 la 56.05+cod 56.07+56.08+56.11+56.15 la 56.18 +56.25+56.27+56.28+56.40+56.48+56.49+56.50+56.51+56.53 +56.58 la 56.75)	56	845,000	845,000	845,000	845,000	845,000				
Programe finantate din Fondul European de Dezvoltare Regionala (FEDR), aferente cadrului financiar 2021-2027 (cod 56.48.01 la 56.48.03)	5648	845,000	845,000	845,000	845,000	845,000				
Finantare nationala	564801	127,000	127,000	127,000	127,000	127,000				
Finantare externa nerambursabila	564802	718,000	718,000	718,000	718,000	718,000				
TITLUL X Proiecte cu finantare din fonduri externe nerambursabile aferente cadrului financiar 2014-2020 (cod 58.01 la 58.05+58.11+58.12+58.15+58.16+58.30)	58									25,994
Programe din Fondul European de Dezvoltare Regionala (FEDR) (cod 58.01.01 la 58.01.03)	5801									17,179
Finantarea nationala	580101									3,713
Finantarea externa nerambursabila	580102									13,466
Programe din Fondul Social European (FSE) (cod 58.02.01 la 58.02.03)	5802									8,815
Finantarea nationala	580201									1,322
Finantarea externa nerambursabila	580202									7,493
Titlul XII „Proiecte cu finantare din sumele reprezentând asistenta financiara nerambursabila aferenta PNRR” (cod 60.01 la 60.03)	60	1,010,000	1,010,000	1,010,000	1,010,000	1,010,000	896,350	896,350		39,648
Fonduri europene nerambursabile	6001	849,000	849,000	849,000	849,000	849,000	753,235	753,235		33,318

A	B	1	2	3	4	5	6	7	8=6-7	9
Sume aferente TVA	6003	161,000	161,000	161,000	161,000	161,000	143,115	143,115		6,330
Titlul XIII „Proiecte cu finantare din sumele aferente componentei de împrumut a PNRR” (cod 61.01 la 61.03)	61	20,350,000	12,192,000	20,350,000	12,192,000	20,350,000	1,440,270	1,440,270		
Fonduri din împrumut rambursabil	6101	16,157,000	9,709,000	16,157,000	9,709,000	16,157,000	1,192,114	1,192,114		
Finantare publica nationala	6102	1,122,000	637,000	1,122,000	637,000	1,122,000	26,784	26,784		
Sume aferente TVA	6103	3,071,000	1,846,000	3,071,000	1,846,000	3,071,000	221,372	221,372		
CHELTUIELI DE CAPITAL ((cod 71+72+75)	70	13,900,000	12,800,000	15,644,000	14,518,000	15,644,000	13,284,367	3,926,654	9,357,713	318,576
TITLUL XV ACTIVE NEFINANCIARE (cod 71.01 + 71.03)	71	13,900,000	12,800,000	15,644,000	14,518,000	15,644,000	13,284,367	3,926,654	9,357,713	318,576
Active fixe (cod 71.01.01 la 71.01.03+71.01.30)	7101	13,900,000	12,800,000	15,644,000	14,518,000	15,644,000	13,284,367	3,926,654	9,357,713	318,576
Constructii	710101	13,900,000	12,800,000	13,900,000	12,800,000	13,900,000	12,712,200	3,379,834	9,332,366	65,310
Masini, echipamente si mijloace de transport	710102			1,080,000	1,054,000	1,080,000	256,817	231,470	25,347	216,805
Mobilier, aparatura birotica si alte active corporale	710103			295,000	295,000	295,000	245,140	245,140		19,463
Alte active fixe	710130			369,000	369,000	369,000	70,210	70,210		16,998
TITLUL XXI PLATI EFECTUATE IN ANII PRECEDENTI SI RECUPERATE IN ANUL CURENT (85.01)	85					-64,677	-64,677	-64,677		
Plati efectuate in anii precedenti si recuperate in anul curent (cod 85.01.02+85.01.05)	8501					-64,677	-64,677	-64,677		
Plati efectuate in anii precedenti si recuperate in anul curent în sectiunea de dezvoltare a bugetului local	850102					-64,677	-64,677	-64,677		
	84			-26,000		-530,279	-530,279	-530,279		
A. CHELTUIELILE CURENTE (10+20+30+40+50+51+55+56+58+57+59+60+61)	01	22,205,000	14,047,000	122,556,000	81,470,000	122,556,000	92,420,866	62,403,076	30,017,790	61,258,578
TITLUL XIX PLATI EFECTUATE IN ANII PRECEDENTI SI RECUPERATE IN ANUL CURENT (85.01)	85			-26,000		-530,279	-530,279	-530,279		
Plati efectuate in anii precedenti si recuperate in anul curent (cod 85.01.02+85.01.05)	8501			-26,000		-530,279	-530,279	-530,279		



*) Se inscriu denumirea si simbolul capitolelor din bugetul aprobat detaliate pe titluri , articole, alineate, pe structura clasificatiei economice (bugelele locale, bugetul creditelor externe, bugetul creditelor interne, bugetul fondurilor externe nerambursabile - sursa D, institutii finantate integral sau partial din venituri proprii/activitati finantate integral din venituri proprii, NOTA: Sumele inscrise in col. 6 "Plati efectuate" cu semnul minus la Titlul 85, art. 85.01 "Plati efectuate din precedenti si recuperate in anul curent", se inscriu si pe col. 4"Angajamente bugetare" si col. 5 "Angajamente legale" la acelasi cod tot cu semnul minus , astfel incat in col. 7 "Angajamente legale de platit" sa nu fie raportate sume.

Conducatorul institutiei



**Conducatorul compartimentului
financiar-contabil**

CONSTANTA DUMITRU



CONTUL DE EXECUTIE AL INSTITUTIILOR PUBLICE - CHELTUIELI

la data de 30.06.2024

Cod 21 Capitol 700250

Subcapitol

-lei-



DENUMIREA INDICATORILOR*)	Cod indicator	Credite de angajament		Credite bugetare		Angajamente bugetare	Angajamente legale	Plati efectuate	Angajamente legale de platit	Cheltuieli efective
		Aprobate la finele perioadei de raportare	Trimestriale cumulate	Aprobate la finele perioadei de raportare	Trimestriale cumulate					
A	B	1	2	3	4	5	6	7	8=6-7	9
TOTAL CHELTUIELI(SECTIUNEA DE FUNCTIONARE+SECTIUNEA DE DEZVOLTARE)				1,200,000	1,200,000	1,200,000				
SECTIUNEA DE DEZVOLTARE (cod 51+55+56+58+60+61+70+81+85)				1,200,000	1,200,000	1,200,000				
CHELTUIELI DE CAPITAL ((cod 71+72+75)	70			1,200,000	1,200,000	1,200,000				
TITLUL XV ACTIVE NEFINANCIARE (cod 71.01 + 71.03)	71			1,200,000	1,200,000	1,200,000				
Active fixe (cod 71.01.01 la 71.01.03+71.01.30)	7101			1,200,000	1,200,000	1,200,000				
Alte active fixe	710130			1,200,000	1,200,000	1,200,000				

*) Se inscriu denumirea si simbolul capitolelor din bugetul aprobat detaliate pe titluri , articole, alineate, pe structura clasificatiei economice


(bugetele locale, bugetul creditelor externe, bugetul creditelor interne, bugetul fondurilor externe nerambursabile - sursa D, institutii finantate integral sau partial din venituri proprii/activitati finantate integral din veniturii proprii)

NOTA: Sumele inscrise in col. 6 "Plati efectuate" cu semnul minus la Titlul 85, art. 85.01 "Plati efectuate din precedenti si recuperate in anul curent", se inscriu si pe col. 4"Angajamente bugetare" si col. 5 "Angajamente legale" la acelasi cod tot cu semnul minus , astfel incat in col. 7 "Angajamente legale de platit" sa nu fie raportate sume.

Conducatorul institutiei


Conducatorul compartimentului
financiar-contabil


:U



CONTUL DE EXECUTIE AL INSTITUTIILOR PUBLICE - CHELTUIELI

la data de 30.06.2024

Cod 21 Capitol 74020502

Subcapitol

-lei-

DENUMIREA INDICATORILOR*)	Cod indicator	Credite de angajament		Credite bugetare		Angajamente bugetare	Angajamente legale	Plati efectuate	Angajamente legale de platit	Cheltuieli efective
		Aprobate la finele perioadei de raportare	Trimestriale cumulate	Aprobate la finele perioadei de raportare	Trimestriale cumulate					
A	B	1	2	3	4	5	6	7	8=6-7	9
TOTAL CHELTUIELI(SECTIUNEA DE FUNCTIONARE+SECTIUNEA DE DEZVOLTARE)		4,095,000	2,457,000	17,008,000	13,479,000	17,008,000	2,291,170	2,291,170		2,293,520
SECTIUNEA DE FUNCTIONARE (cod 01+79+85)				12,205,000	10,314,000	12,205,000	2,291,170	2,291,170		2,291,170
CHELTUIELI CURENTE (10+20+30+40+50+51SF+55SF+57+59)	01			12,205,000	10,314,000	12,205,000	2,291,170	2,291,170		2,291,170
TITLUL II BUNURI SI SERVICII (cod 20.01 la 20.06+20.09 la 20.16+20.18 la 20.25+20.27+20.30)	20			831,000	600,000	831,000	3,933	3,933		3,933
Alte cheltuieli (cod 20.30.01 la 20.30.04+20.30.06+20.30.07+20.30.09+20.30.30)	2030			831,000	600,000	831,000	3,933	3,933		3,933
Alte cheltuieli cu bunuri si servicii	203030			831,000	600,000	831,000	3,933	3,933		3,933
TITLUL VII ALTE TRANSFERURI (cod 55.01+ 55.02)	55			11,374,000	9,714,000	11,374,000	2,287,237	2,287,237		2,287,237
Transferuri interne (cod 55.01.18+55.01.46+55.01.63+55.01.65+55.01.73 + 55.01.84)	5501			11,374,000	9,714,000	11,374,000	2,287,237	2,287,237		2,287,237
Sume reprezentând contributia unitatilor administrativ-teritoriale la Fondul IID	550165			11,374,000	9,714,000	11,374,000	2,287,237	2,287,237		2,287,237
SECTIUNEA DE DEZVOLTARE (cod 51+55+56+58+60+61+70+81+85)		4,095,000	2,457,000	4,803,000	3,165,000	4,803,000				2,350
Titlul VIII PROIECTE CU FINANTARE DIN FONDURI EXTERNE NERAMBURSABILE (FEN) POSTADERARE (cod 56.01 la 56.05+cod 56.07+56.08+56.11+56.15 la 56.18 +56.25+56.27+56.28+56.40+56.48+56.49+56.50+56.51+56.53 +56.58 la 56.75)	56	4,095,000	2,457,000	4,095,000	2,457,000	4,095,000				
Programe finantate din Fondul de Coeziune (FC), aferente	5650	4,095,000	2,457,000	4,095,000	2,457,000	4,095,000				


A	B	1	2	3	4	5	6	7	8=6-7	9
cadrului financiar 2021-2027 (cod 56.50.01 la 56.50.03)										
Cheltuieli neeligibile	565003	4,095,000	2,457,000	4,095,000	2,457,000	4,095,000				
CHELTUIELI DE CAPITAL ((cod 71+72+75)	70			708,000	708,000	708,000				2,350
TITLUL XV ACTIVE NEFINANCIARE (cod 71.01 + 71.03)	71			708,000	708,000	708,000				2,350
Active fixe (cod 71.01.01 la 71.01.03+71.01.30)	7101			708,000	708,000	708,000				2,350
Constructii	710101									2,350
Alte active fixe	710130			708,000	708,000	708,000				
TITLUL VII ALTE TRANSFERURI (cod 55.01+55.02)	55			11,374,000	9,714,000	11,374,000	2,287,237	2,287,237		2,287,237
A. CHELTUIELILE CURENTE (10+20+30+40+50+51+55+56+58+57+59+60+61)	01	4,095,000	2,457,000	16,300,000	12,771,000	16,300,000	2,291,170	2,291,170		2,291,170

*) Se inscriu denumirea si simbolul capitolului din bugetul aprobat detaliate pe titluri , articole, alineate, pe structura clasificatiei economice

(bugetele locale, bugetul creditelor externe, bugetul creditelor interne, bugetul fondurilor externe nerambursabile - sursa D, institutii finantate integral sau partial din venituri proprii/activitati finantate integral din veniturii proprii)


NOTA: Sumele inscrise in col. 6 "Plati efectuate" cu semnul minus la Titlul 85, art. 85.01 "Plati efectuate din precedenti si recuperate in anul curent", se inscriu si pe col. 4 "Angajamente bugetare" si col. 5 "Angajamente legale" la acelasi cod tot cu semnul minus , astfel incat in col. 7 "Angajamente legale de platit" sa nu fie raportate sume.

Conducatorul institutiei



**Conducatorul compartimentului
financiar-contabil**

C



CONTUL DE EXECUTIE AL INSTITUTIILOR PUBLICE - CHELTUIELI

la data de 30.06.2024

Cod 21 Capitol 80020110


Subcapitol

-lei-

DENUMIREA INDICATORILOR*)	Cod indicator	Credite de angajament		Credite bugetare		Angajamente bugetare	Angajamente legale	Plati efectuate	Angajamente legale de platit	Cheltuieli efective
		Aprobate la finele perioadei de raportare	Trimestriale cumulate	Aprobate la finele perioadei de raportare	Trimestriale cumulate					
A	B	1	2	3	4	5	6	7	8=6-7	9
TOTAL CHELTUIELI(SECTIUNEA DE FUNCTIONARE+SECTIUNEA DE DEZVOLTARE)				18,264,000		18,264,000				113
SECTIUNEA DE FUNCTIONARE (cod 01+79+85)				18,264,000		18,264,000				
CHELTUIELI CURENTE (10+20+30+40+50+51SF+55SF+57+59)	01			18,264,000		18,264,000				
TITLUL II BUNURI SI SERVICII (cod 20.01 la 20.06+20.09 la 20.16+20.18 la 20.25+20.27+20.30)	20			18,264,000		18,264,000				
Alte cheltuieli (cod 20.30.01 la 20.30.04+20.30.06+20.30.07+20.30.09+20.30.30)	2030			18,264,000		18,264,000				
Alte cheltuieli cu bunuri si servicii	203030			18,264,000		18,264,000				
SECTIUNEA DE DEZVOLTARE (cod 51+55+56+58+60+61+70+81+85)										113
Titlul VIII PROIECTE CU FINANTARE DIN FONDURI EXTERNE NERAMBURSABILE (FEN) POSTADERARE (cod 56.01 la 56.05+cod 56.07+56.08+56.11+56.15 la 56.18 +56.25+56.27+56.28+56.40+56.48+56.49+56.50+56.51+56.53 +56.58 la 56.75)	56									113
Programe din Fondul European de Dezvoltare Regionala (FEDR) (cod 56.01.01 la 56.01.03)	5601									113
Finantarea nationala*)	560101									113
A. CHELTUIELILE CURENTE (10+20+30+40+50+51+55+56+58+57+59+60+61)	01			18,264,000		18,264,000				113

*) Se inscriu denumirea si simbolul capitolului din bugetul aprobat detaliate pe titluri , articole, alineate, pe structura clasificatiei economice (bugetele locale, bugetul creditelor externe, bugetul creditelor interne, bugetul fondurilor externe nerambursabile - sursa D, institutii finantate integral sau partial din venituri proprii/activitati finantate integral din venituri proprii)
NOTA: Sumele inscrise in col. 6 "Plati efectuate" cu semnul minus la Titlul 85, art. 85.01 "Plati efectuate din precedenti si recuperate in anul curent", se inscriu si pe col. 4 "Angajamente bugetare" si col. 5 "Angajamente legale" la acelasi cod tot cu semnul minus , astfel incat in col. 7 "Angajamente legale de platit" sa nu fie raportate sume.

Conducatorul institutiei



**Conducatorul compartimentului
financiar-contabil**



CONTUL DE EXECUTIE AL INSTITUTIILOR PUBLICE - CHELTUIELI

la data de 30.06.2024

Cod 21 Capitol 84020301

Subcapitol

-lei-


DENUMIREA INDICATORILOR*)	Cod indicator	Credite de angajament		Credite bugetare		Angajamente bugetare	Angajamente legale	Plati efectuate	Angajamente legale de platit	Cheltuieli efective
		Aprobate la finele perioadei de raportare	Trimestriale cumulate	Aprobate la finele perioadei de raportare	Trimestriale cumulate					
A	B	1	2	3	4	5	6	7	8=6-7	9
TOTAL CHELTUIELI(SECTIUNEA DE FUNCTIONARE+SECTIUNEA DE DEZVOLTARE)		67,014,000	23,260,000	90,966,000	41,444,000	90,966,000	18,873,437	17,972,645	900,792	15,007,277
SECTIUNEA DE FUNCTIONARE (cod 01+79+85)				21,622,000	15,879,000	21,622,000	16,152,439	15,251,647	900,792	14,048,187
CHELTUIELI CURENTE (10+20+30+40+50+51SF+55SF+57+59)	01			19,820,000	14,977,000	19,820,000	14,350,855	14,350,855		14,048,187
TITLUL II BUNURI SI SERVICII (cod 20.01 la 20.06+20.09 la 20.16+20.18 la 20.25+20.27+20.30)	20			19,820,000	14,977,000	19,820,000	14,350,855	14,350,855		14,048,187
Reparatii curente	2002			13,693,000	10,900,000	13,693,000	10,871,793	10,871,793		10,871,793
Bunuri de natura obiectelor de inventar (cod 20.05.01+20.05.03+20.05.30)	2005			1,000,000	600,000	1,000,000	302,668	302,668		
Alte obiecte de inventar	200530			1,000,000	600,000	1,000,000	302,668	302,668		
Alte cheltuieli (cod 20.30.01 la 20.30.04+20.30.06+20.30.07+20.30.09+20.30.30)	2030			5,127,000	3,477,000	5,127,000	3,176,394	3,176,394		3,176,394
Alte cheltuieli cu bunuri si servicii	203030			5,127,000	3,477,000	5,127,000	3,176,394	3,176,394		3,176,394
OPERATIUNI FINANCIARE (cod 80+81)	79			1,802,000	902,000	1,802,000	1,801,584	900,792	900,792	
TITLUL XIX RAMBURSARI DE CREDITE (cod 81.01+81.02+81.05)	81			1,802,000	902,000	1,802,000	1,801,584	900,792	900,792	
Rambursari de credite interne (cod 81.02.01+81.02.02+81.02.05)	8102			1,802,000	902,000	1,802,000	1,801,584	900,792	900,792	
Rambursari de credite aferente datoriei publice interne locale	810205			1,802,000	902,000	1,802,000	1,801,584	900,792	900,792	
SECTIUNEA DE DEZVOLTARE (cod 51+55+56+58+60+61+70+81+85)		67,014,000	23,260,000	69,344,000	25,565,000	69,344,000	2,720,998	2,720,998		959,090

A	B	1	2	3	4	5	6	7	8=6-7	9
Titlul VIII PROIECTE CU FINANTARE DIN FONDURI EXTERNE NERAMBURSABILE (FEN) POSTADERARE (cod 56.01 la 56.05+cod 56.07+56.08+56.11+56.15 la 56.18 +56.25+56.27+56.28+56.40+56.48+56.49+56.50+56.51+56.53 +56.58 la 56.75)	56	27,019,000	16,259,000	27,019,000	16,259,000	27,019,000				
Programe finantate din Fondul European de Dezvoltare Regionala (FEDR), aferente cadrului financiar 2021-2027 (cod 56.48.01 la 56.48.03)	5648	27,019,000	16,259,000	27,019,000	16,259,000	27,019,000				
Finantare nationala	564801	2,325,000	1,390,000	2,325,000	1,390,000	2,325,000				
Finantare externa nerambursabila	564802	13,175,000	7,870,000	13,175,000	7,870,000	13,175,000				
Cheltuieli neeligibile	564803	11,519,000	6,999,000	11,519,000	6,999,000	11,519,000				
TITLUL X Proiecte cu finantare din fonduri externe nerambursabile aferente cadrului financiar 2014-2020 (cod 58.01 la 58.05+58.11+58.12+58.15+58.16+58.30)	58	1,000	1,000	1,000	1,000	1,000	940	940		
Programe din Fondul European de Dezvoltare Regionala (FEDR) (cod 58.01.01 la 58.01.03)	5801	1,000	1,000	1,000	1,000	1,000	940	940		
Cheltuieli neeligibile	580103	1,000	1,000	1,000	1,000	1,000	940	940		
CHELTUIELI DE CAPITAL ((cod 71+72+75)	70	39,994,000	7,000,000	42,324,000	9,305,000	42,324,000	2,720,058	2,720,058		959,090
TITLUL XV ACTIVE NEFINANCIARE (cod 71.01 + 71.03)	71	39,994,000	7,000,000	42,324,000	9,305,000	42,324,000	2,720,058	2,720,058		959,090
Active fixe (cod 71.01.01 la 71.01.03+71.01.30)	7101	39,994,000	7,000,000	42,324,000	9,305,000	42,324,000	2,720,058	2,720,058		959,090
Constructii	710101	39,994,000	7,000,000	39,994,000	7,000,000	39,994,000	1,238,373	1,238,373		958,215
Alte active fixe	710130			2,330,000	2,305,000	2,330,000	1,481,685	1,481,685		875
TITLUL XVI RAMBURSARI DE CREDETE	81			1,802,000	902,000	1,802,000	1,801,584	900,792	900,792	
OPERATIUNI FINANCIARE (cod 81)	79			1,802,000	902,000	1,802,000	1,801,584	900,792	900,792	
A. CHELTUIELILE CURENTE (10+20+30+40+50+51+55+56+58+57+59+60+61)	01	27,020,000	16,260,000	46,840,000	31,237,000	46,840,000	14,351,795	14,351,795		14,048,187

*) Se inscriu denumirea si simbolul capitolelor din bugetul aprobat detaliate pe titluri , articole, alineate, pe structura clasificatiei economice (bugetele locale, bugetul creditelor externe, bugetul creditelor interne, bugetul fondurilor externe nerambursabile - sursa D, institutii finantate integral sau partial din venituri proprii/activitati finantate integral din veniturii proprii)



NOTA: Sumele inscrise in col. 6 "Plati efectuate" cu semnul minus la Titlul 85, art. 85.01 "Plati efectuate din precedenti si recuperate in anul curent", se inscriu si pe col. 4 "Angajamente bugetare" si col. 5 "Angajamente legale" la acelasi cod tot cu semnul minus , astfel incat in col. 7 "Angajamente legale de plati" sa nu fie raportate sume.

Conducatorul institutiei



**Conducatorul compartimentului
financiar-contabil**

CONSTANTA DUMITRU



CONTUL DE EXECUTIE A BUGETULUI FONDURILOR EXTERNE NERAMBURSABILE- CHELTUIELI

la data de 30.06.2024

Cod 21

-lei-

Denumirea indicatorilor *)	Cod indicator	Credite de angajament		Credite bugetare		Angajamente bugetare	Angajamente legale	Plati efectuate	Angajamente legale de platit	Cheltuieli efective
		aprobate la finele perioadei de raportare	trimestriale cumulate	aprobate la finele perioadei de raportare	trimestriale cumulate					
A	B	1	2	3	4	5	6	7	8=6-7	9
TOTAL CHELTUIELI ALE SECTIUNII DE DEZVOLTARE (50.08+59.08+63.08+70.08+74.08+74.08+79.08)	4908									85,809
Partea III-a CHELTUIELI SOCIAL-CULTURALE (cod 65.08+66.08+67.08+68.08)	6308									85,809
Asigurari si asistenta sociala (cod 68.08.02+68.08.04 la 68.08.06+68.08.11+68.08.15+68.08.50)	6808									85,809
Asistenta sociala pentru familie si copii	680806									85,809

Nota: Se detaliaza pe structura clasificatiei economice (Anexa 7)



Conducatorul institutiei

MAR



Conducatorul compartimentului financiar-contabil

CONSTANTA DUMITRU



CONTUL DE EXECUTIE AL INSTITUTIILOR PUBLICE - CHELTUIELI

la data de 30.06.2024


Cod 21 Capitol 5008

Subcapitol

-lei-

DENUMIREA INDICATORILOR*)	Cod indicator	Credite de angajament		Credite bugetare		Angajamente bugetare	Angajamente legale	Plati efectuate	Angajamente legale de platit	Cheltuieli efective
		Aprobate la finele perioadei de raportare	Trimestriale cumulate	Aprobate la finele perioadei de raportare	Trimestriale cumulate					
A	B	1	2	3	4	5	6	7	8=6-7	9
TOTAL CHELTUIELI(SECTIUNEA DE FUNCTIONARE+SECTIUNEA DE DEZVOLTARE)										85,809
SECTIUNEA DE DEZVOLTARE (cod 51+55+56+58+60+61+70+81+85)										85,809
Titlul VIII PROIECTE CU FINANTARE DIN FONDURI EXTERNE NERAMBURSABILE (FEN) POSTADERARE (cod 56.01 la 56.05+cod 56.07+56.08+56.11+56.15 la 56.18 +56.25+56.27+56.28+56.40+56.48+56.49+56.50+56.51+56.53 +56.58 la 56.75)	56									3,034
Mecanismul financiar norvegian (cod 56.18.01 la 56.18.03)	5618									3,034
Finantarea nationala*)	561801									664
Finantarea externa nerambursabila*)	561802									2,370
CHELTUIELI DE CAPITAL ((cod 71+72+75)	70									82,775
TITLUL XV ACTIVE NEFINANCIARE (cod 71.01 + 71.03)	71									82,775
Active fixe (cod 71.01.01 la 71.01.03+71.01.30)	7101									82,775
Constructii	710101									82,775
A. CHELTUIELILE CURENTE (10+20+30+40+50+51+55+56+58+57+59+60+61)	01									3,034

*) Se inscriu denumirea si simbolul capitolelor din bugetul aprobat detaliate pe titluri , articole, alineate, pe structura clasificatiei economice (bugetele locale, bugetul creditelor externe, bugetul creditelor interne, bugetul fondurilor externe nerambursabile - sursa D, institutii finantate integral sau partial din venituri proprii/activitati finantate integral din veniturii proprii)
NOTA: Sumele inscrise in col. 6 "Plati efectuate" cu semnul minus la Titlul 85, art. 85.01 "Plati efectuate din precedenti si recuperate in anul curent", se inscriu si pe col. 4 "Angajamente bugetare" si col. 5 "Angajamente legale" la acelasi cod tot cu semnul minus , astfel incat in col. 7 "Angajamente legale de platit" sa nu fie raportate sume.



**Conducatorul compartimentului
financiar-contabil
CONSTANTA DUMITRU**



CONTUL DE EXECUTIE AL INSTITUTIILOR PUBLICE - CHELTUIELI

la data de 30.06.2024

Cod 21 Capitol 680806


Subcapitol

-lei-



DENUMIREA INDICATORILOR*)	Cod indicator	Credite de angajament		Credite bugetare		Angajamente bugetare	Angajamente legale	Plati efectuate	Angajamente legale de platit	Cheltuieli efective
		Aprobate la finele perioadei de raportare	Trimestriale cumulate	Aprobate la finele perioadei de raportare	Trimestriale cumulate					
A	B	1	2	3	4	5	6	7	8=6-7	9
TOTAL CHELTUIELI(SECTIUNEA DE FUNCTIONARE+SECTIUNEA DE DEZVOLTARE)										85,809
SECTIUNEA DE DEZVOLTARE (cod 51+55+56+58+60+61+70+81+85)										85,809
Titlul VIII PROIECTE CU FINANTARE DIN FONDURI EXTERNE NERAMBURSABILE (FEN) POSTADERARE (cod 56.01 la 56.05+cod 56.07+56.08+56.11+56.15 la 56.18 +56.25+56.27+56.28+56.40+56.48+56.49+56.50+56.51+56.53 +56.58 la 56.75)	56									3,034
Mecanismul financiar norvegian (cod 56.18.01 la 56.18.03)	5618									3,034
Finantarea nationala*)	561801									664
Finantarea externa nerambursabila*)	561802									2,370
CHELTUIELI DE CAPITAL ((cod 71+72+75)	70									82,775
TITLUL XV ACTIVE NEFINANCIARE (cod 71.01 + 71.03)	71									82,775
Active fixe (cod 71.01.01 la 71.01.03+71.01.30)	7101									82,775
Constructii	710101									82,775
A. CHELTUIELILE CURENTE (10+20+30+40+50+51+55+56+58+57+59+60+61)	01									3,034

* Se inscriu denumirea si simbolul capitolului din bugetul aprobat detaliate pe titluri , articole, alineate, pe structura clasificatiei economice (bugetele locale, bugetul creditelor externe, bugetul creditelor interne, bugetul fondurilor externe nerambursabile - sursa D, institutii finantate integral sau partial din venituri proprii/activitati finantate integral din venituri proprii, etc.)
NOTA: Sumele inscrise in col. 6 "Plati efectuate" cu semnul minus la Titlul 85, art. 85.01 "Plati efectuate din precedenti si recuperate in anul curent", se inscriu si pe col. 4 "Angajamente bugetare" si col. 5 "Angajamente legale" la acelasi cod tot cu semnul minus , astfel incat in col. 7 "Angajamente legale de platit" sa nu fie raportate sume.

Conducatorul institutiei



**Conducatorul compartimentului
financiar-contabil
CONSTANTA DUMITRU**



CONTUL DE EXECUTIE

A BUGETULUI INSTITUTIILOR PUBLICE SI ACTIVITATILOR FINANTATE INTEGRAL SAU PARTIAL DIN VENITURI PROPRII (DE SUBORDONARE LOCALA) -VENITURI

la data de 30.06.2024

Cod 20

-lei-

Denumirea indicatorilor	Cod indicator	Prevederi bugetare		Drepturi constatate			Incasari realizate	Stingeri pe alte cai decat incasari	Drepturi constatate de incasat
		Aprobate la finele perioadei de raportare	Trimestriale cumulate	Total, din care:	din anii precedenti	din anul curent			
A	B	1	2	3=4+5	4	5	6	7	8=3-6-7
TOTAL VENITURI (cod 00.02+00.15+00.16+00.17+45.10+48.10)	000110	457,637,000	256,519,000	203,785,069	21,144,066	182,641,003	196,017,191		7,767,878
I. VENITURI CURENTE (cod 00.03+00.12)	0002	280,394,000	152,689,000	115,388,472	21,144,066	94,244,406	107,620,594		7,767,878
C. VENITURI NEFISCALE (cod 00.13+00.14)	2900	280,394,000	152,689,000	115,388,472	21,144,066	94,244,406	107,620,594		7,767,878
C1. VENITURI DIN PROPRIETATE (cod 30.10+31.10)	3000	40,000	20,000	10,337	2,269	8,068	7,004		3,333
Venituri din proprietate (cod 30.10.05+30.10.08+30.10.09+30.10.50)	3010	40,000	20,000	10,337	2,269	8,068	7,004		3,333
Venituri din concesiuni si inchirieri (cod 30.10.05.30)	301005	40,000	20,000	10,337	2,269	8,068	7,004		3,333
Alte venituri din concesiuni si inchirieri de catre institutiile publice	30100530	40,000	20,000	10,337	2,269	8,068	7,004		3,333
C2. VANZARI DE BUNURI SI SERVICII (cod 33.10+34.10+35.10+36.10+37.10)	3300	280,354,000	152,669,000	115,378,135	21,141,797	94,236,338	107,613,590		7,764,545
Venituri din prestari de servicii si alte activitati (cod 33.10.05+33.10.08+33.10.09+33.10.13+ 33.10.14+ 33.10.16+33.10.17+33.10.19 la 33.10.21+33.10.30 la 33.10.32+33.10.50)	3310	280,047,000	152,371,000	115,086,304	21,141,797	93,944,507	107,321,759		7,764,545
Venituri din prestari de servicii	331008	10,793,000	4,803,000	8,364,141	3,200,707	5,163,434	4,183,193		4,180,948
Venituri din valorificarea produselor obtinute din activitatea proprie sau anexa	331016	50,000	20,000	1,800		1,800	1,800		
Venituri din serbari si spectacole scolare, manifestari culturale, artistice si sportive	331019	150,000	56,000	32,500		32,500	32,500		
Venituri din contractele incheiate cu casele de asigurari sociale de sanatate	331021	212,825,000	116,390,000	83,634,855	17,941,090	65,693,765	80,051,258		3,583,597
Venituri din contractele incheiate cu directiile de sanatate publica din sume alocate de la bugetul de stat	331030	50,012,000	27,012,000	20,417,494		20,417,494	20,417,494		
Venituri din contractele incheiate cu institutiile de medicina	331032	6,000,000	4,000,000	2,520,000		2,520,000	2,520,000		

A	B	1	2	3=4+5	4	5	6	7	8=3-6-7
legala									
Alte venituri din prestari de servicii si alte activitati	331050	217,000	90,000	115,514		115,514	115,514		
Diverse venituri (cod 36.10.04+36.10.32+36.10.50)	3610	41,000	32,000	26,331		26,331	26,331		
Alte venituri	361050	41,000	32,000	26,331		26,331	26,331		
Transferuri voluntare, altele decat subventiile (cod 37.10.01+37.10.03+37.10.04+37.10.50)	3710	266,000	266,000	265,500		265,500	265,500		
Donatii si sponsorizari	371001	266,000	266,000	265,500		265,500	265,500		
Varsaminte din sectiunea de functionare pentru finantarea sectiunii de dezvoltare a bugetului local (cu semnul minus)	371003	-1,176,000	-1,176,000	-22,974		-22,974	-22,974		
Varsaminte din sectiunea de functionare	371004	1,176,000	1,176,000	22,974		22,974	22,974		
III. OPERATIUNI FINANCIARE (cod 40.10+41.10)	0016			4,033,527		4,033,527	4,033,527		
Încasări din rambursarea împrumuturilor acordate (cod. 40.10.15+40.10.16)	4010			4,033,527		4,033,527	4,033,527		
Sume utilizate din excedentul anului precedent pentru efectuarea de cheltuieli (cod. 40.10.15.01+40.10.15.02)	401015			4,033,527		4,033,527	4,033,527		
Sume utilizate de administratiile locale din excedentul anului precedent pentru sectiunea de functionare	40101501			4,033,527		4,033,527	4,033,527		
IV. SUBVENTII (cod 00.18)	4100	177,243,000	103,830,000	84,363,070		84,363,070	84,363,070		
SUBVENTII DE LA ALTE NIVELE ALE ADMINISTRATIEI PUBLICE (cod 42.10+43.10)	0018	20,067,000	16,904,000	6,035,203		6,035,203	6,035,203		
Subventii de la alte administratii (cod 43.10.09+43.10.10+43.10.14 la 43.10.17+43.10.19 + 43.10.25 la 43.10.27+43.10.31+43.10.33+43.10.40+43.10.50)	4310	177,243,000	103,830,000	84,363,070		84,363,070	84,363,070		
Subventii pentru institutii publice	431009	20,943,000	10,875,000	9,664,577		9,664,577	9,664,577		
Subventii din bugetele locale pentru finantarea cheltuielilor curente din domeniul sanatatii	431010	2,900,000	1,340,000	1,050,187		1,050,187	1,050,187		
Subventii din bugetele locale pentru finantarea cheltuielilor de capital in domeniul sanatatii	431014	20,067,000	16,904,000	6,035,203		6,035,203	6,035,203		
Subventii din bugetul Fondului national unic de asigurari sociale de sanatate pentru acoperirea cresterilor salariale	431033	133,333,000	74,711,000	67,613,103		67,613,103	67,613,103		
VENITURILE SECTIUNII DE FUNCTIONARE (cod 00.02+00.16+00.17) - TOTAL	000110	436,394,000	238,439,000	197,726,892	21,144,066	176,582,826	189,959,014		7,767,878
I. VENITURI CURENTE (cod 00.03+00.12)	0002	279,218,000	151,513,000	115,365,498	21,144,066	94,221,432	107,597,620		7,767,878
C. VENITURI NEFISCALE (cod 00.13+00.14)	2900	279,218,000	151,513,000	115,365,498	21,144,066	94,221,432	107,597,620		7,767,878
C1. VENITURI DIN PROPRIETATE (cod 30.10 +31.10)	3000	40,000	20,000	10,337	2,269	8,068	7,004		3,333
Venituri din proprietate (cod 30.10.05+30.10.08+30.10.09+30.10.50)	3010	40,000	20,000	10,337	2,269	8,068	7,004		3,333
Venituri din concesiuni si inchirieri (cod 30.10.05.30)	301005	40,000	20,000	10,337	2,269	8,068	7,004		3,333

A	B	1	2	3=4+5	4	5	6	7	8=3-6-7
Alte venituri din concesiuni si închirieri de catre institutiile publice	30100530	40,000	20,000	10,337	2,269	8,068	7,004		3,333
C2. VANZARI DE BUNURI SI SERVICII (cod 33.10+34.10+35.10+36.10+37.10)	3300	279,178,000	151,493,000	115,355,161	21,141,797	94,213,364	107,590,616		7,764,545
Venituri din prestari de servicii si alte activitati (cod 33.10.05+33.10.08+33.10.09+33.10.13+ 33.10.14 +33.10.16+33.10.17 +33.10.19 la 33.10.21+33.10.30 la 33.10.32+33.10.50)	3310	280,047,000	152,371,000	115,086,304	21,141,797	93,944,507	107,321,759		7,764,545
Venituri din prestari de servicii	331008	10,793,000	4,803,000	8,364,141	3,200,707	5,163,434	4,183,193		4,180,948
Venituri din valorificarea produselor obtinute din activitatea proprie sau anexa	331016	50,000	20,000	1,800		1,800	1,800		
Venituri din serbari si spectacole scolare, manifestari culturale, artistice si sportive	331019	150,000	56,000	32,500		32,500	32,500		
Venituri din contractele incheiate cu casele de asigurari sociale de sanatate	331021	212,825,000	116,390,000	83,634,855	17,941,090	65,693,765	80,051,258		3,583,597
Venituri din contractele incheiate cu directiile de sanatate publica din sume alocate de la bugetul de stat	331030	50,012,000	27,012,000	20,417,494		20,417,494	20,417,494		
Venituri din contractele incheiate cu institutiile de medicina legala	331032	6,000,000	4,000,000	2,520,000		2,520,000	2,520,000		
Alte venituri din prestari de servicii si alte activitati	331050	217,000	90,000	115,514		115,514	115,514		
Diverse venituri (cod 36.10.04+36.10.32+36.10.50)	3610	41,000	32,000	26,331		26,331	26,331		
Alte venituri	361050	41,000	32,000	26,331		26,331	26,331		
Transferuri voluntare, altele decât subventiile (cod 37.10.01+37.10.03+37.10.50)	3710	-910,000	-910,000	242,526		242,526	242,526		
Donatii si sponsorizari	371001	266,000	266,000	265,500		265,500	265,500		
Varsaminte din sectiunea de functionare pentru finantarea sectiunii de dezvoltare a bugetului local (cu semnul minus)	371003	-1,176,000	-1,176,000	-22,974		-22,974	-22,974		
III. OPERATIUNI FINANCIARE (cod 40.10+41.10)	0016			4,033,527		4,033,527	4,033,527		
Încasari din rambursarea împrumuturilor acordate (cod. 40.10.15)	4010			4,033,527		4,033,527	4,033,527		
Sume utilizate din excedentul anului precedent pentru efectuarea de cheltuieli (cod. 40.10.15.01)	401015			4,033,527		4,033,527	4,033,527		
Sume utilizate de administratiile locale din excedentul anului precedent pentru sectiunea de functionare	40101501			4,033,527		4,033,527	4,033,527		
IV. SUBVENTII (cod 00.18)	4100	157,176,000	86,926,000	78,327,867		78,327,867	78,327,867		
SUBVENTII DE LA ALTE NIVELE ALE ADMINISTRATIEI PUBLICE (cod 42.10+43.10)	0018	157,176,000	86,926,000	78,327,867		78,327,867	78,327,867		
Subventii de la alte administratii (cod 43.10.09+43.10.10)	4310	157,176,000	86,926,000	78,327,867		78,327,867	78,327,867		

A	B	1	2	3=4+5	4	5	6	7	8=3-6-7
+43.10.15+43.10.33+43.10.40)									
Subventii pentru institutii publice	431009	20,943,000	10,875,000	9,664,577		9,664,577	9,664,577		
Subventii din bugetele locale pentru finantarea cheltuielilor curente din domeniul sanatatii	431010	2,900,000	1,340,000	1,050,187		1,050,187	1,050,187		
Subventii din bugetul Fondului national unic de asigurari sociale de sanatate pentru acoperirea cresterilor salariale	431033	133,333,000	74,711,000	67,613,103		67,613,103	67,613,103		
VENITURILE SECTIUNII DE DEZVOLTARE (cod 00.02+00.15+00.16+00.17+45.10+46.10+48.10) - TOTAL	000110	21,243,000	18,080,000	6,058,177		6,058,177	6,058,177		
I. VENITURI CURENTE (cod 00.12)	0002	1,176,000	1,176,000	22,974		22,974	22,974		
C. VENITURI NEFISCALE (cod 00.14)	2900	1,176,000	1,176,000	22,974		22,974	22,974		
C2. VANZARI DE BUNURI SI SERVICII (cod 36.10+37.10)	3300	1,176,000	1,176,000	22,974		22,974	22,974		
Transferuri voluntare, altele decât subventiile (cod 37.10.04)	3710	1,176,000	1,176,000	22,974		22,974	22,974		
Varsaminte din sectiunea de functionare	371004	1,176,000	1,176,000	22,974		22,974	22,974		
IV. SUBVENTII (cod 00.18)	4100	20,067,000	16,904,000	6,035,203		6,035,203	6,035,203		
SUBVENTII DE LA ALTE NIVELE ALE ADMINISTRATIEI PUBLICE (cod 42.10+43.10)	0018	20,067,000	16,904,000	6,035,203		6,035,203	6,035,203		
Subventii de la alte administratii (cod 43.10.14+43.10.16+43.10.17+43.10.19 + 43.10.25 la 43.10.27+43.10.31+43.10.50)	4310	20,067,000	16,904,000	6,035,203		6,035,203	6,035,203		
Subventii din bugetele locale pentru finantarea cheltuielilor de capital in domeniul sanatatii	431014	20,067,000	16,904,000	6,035,203		6,035,203	6,035,203		

Conducatorul institutiei

Conducatorul compartimentului
financiar-contabil

M. [REDACTED]

[REDACTED]

[REDACTED]

[REDACTED]

**CONTUL DE EXECUTIE
A BUGETULUI INSTITUTIILOR PUBLICE SI ACTIVITATILOR FINANTATE INTEGRAL SAU PARTIAL DIN VENITURI PROPRII (DE SUBORDONARE LOCALA) -CHELTUIELI**

la data de 30.06.2024

Cod 21

-lei-


Denumirea indicatorilor *)	Cod indicator	Credite de angajament		Credite bugetare		Angajamente bugetare	Angajamente legale	Plati efectuate	Angajamente legale de platit	Cheltuieli efective
		Aprobate la finele perioadei de raportare	Trimestriale cumulate	Aprobate la finele perioadei de raportare	Trimestriale cumulate					
A	B	1	2	3	4	5	6	7	8=6-7	9
TOTAL CHELTUIELI - SECTIUNEA DE FUNCTIONARE + SECTIUNEA DE DEZVOLTARE (cod 50.10+59.10+63.10+70.10+74.10+79.10)	4910	12,696,000	12,046,000	464,581,000	263,463,000	462,738,366	403,680,839	191,042,795	212,638,044	187,132,730
Partea I-a SERVICII PUBLICE GENERALE (cod 54.10+55.10)	5010			3,003,000	1,551,000	2,996,351	2,827,596	1,490,208	1,337,388	1,504,714
Alte servicii publice generale (cod 54.10.10+54.10.50)	5410			3,003,000	1,551,000	2,996,351	2,827,596	1,490,208	1,337,388	1,504,714
Servicii publice comunitare de evidenta a persoanelor	541010			3,003,000	1,551,000	2,996,351	2,827,596	1,490,208	1,337,388	1,504,714
Partea II-a APARARE, ORDINE PUBLICA SI SIGURANTA NATIONALA (cod 61.10)	5910			10,093,000	5,303,000	10,084,792	7,932,175	2,772,920	5,159,255	2,861,812
Ordine publica si siguranta nationala (cod 61.10.03+61.10.05+61.10.50)	6110			10,093,000	5,303,000	10,084,792	7,932,175	2,772,920	5,159,255	2,861,812
Alte cheltuieli in domeniul ordinii publice si sigurantei nationale	611050			10,093,000	5,303,000	10,084,792	7,932,175	2,772,920	5,159,255	2,861,812
Partea III-a CHELTUIELI SOCIAL-CULTURALE (cod 65.10+66.10+67.10+68.10)	6310	12,696,000	12,046,000	451,485,000	256,609,000	449,657,223	392,921,068	186,779,667	206,141,401	182,766,204
Invatamant (cod 65.10.03 la 65.10.05+65.10.07+65.10.11+65.10.50)	6510			9,000	9,000	9,000				34,661
Invatamant nedefinibil prin nivel (cod 65.10.07.04)	651007			9,000	9,000	9,000				34,661
Invatamant special	65100704			9,000	9,000	9,000				34,661
Sanatate (66.10.06+66.10.08+66.10.50)	6610	12,696,000	12,046,000	433,154,000	247,124,000	431,362,606	376,747,078	178,570,771	198,176,307	174,465,084
Servicii medicale in unitati sanitare cu paturi (cod 66.10.06.01+66.10.06.03)	661006	12,696,000	12,046,000	433,154,000	247,124,000	431,362,606	376,747,078	178,570,771	198,176,307	174,465,084
Spitale generale	66100601	12,696,000	12,046,000	433,154,000	247,124,000	431,362,606	376,747,078	178,570,771	198,176,307	174,465,084
Cultura, recreere si religie (cod 67.10.03+67.10.05+67.10.50)	6710			18,322,000	9,476,000	18,285,617	16,173,990	8,208,896	7,965,094	8,266,459

A	B	1	2	3	4	5	6	7	8=6-7	9
Servicii culturale (cod 67.10.03.03 la 67.10.03.07+67.10.03.09 la 67.10.03.11+67.10.03.15+67.10.03.30)	671003			18,322,000	9,476,000	18,285,617	16,173,990	8,208,896	7,965,094	8,266,459
Muzee	67100303			4,363,000	2,279,000	4,363,000	3,765,269	2,014,223	1,751,046	2,026,489
Instituti publice de spectacole si concerte	67100304			13,959,000	7,197,000	13,922,617	12,408,721	6,194,673	6,214,048	6,239,970
Partea a VII-a REZERVE, EXCEDENT/DEFICIT	9610			-6,944,000	-6,944,000			4,974,396	-4,974,396	
EXCEDENT (98.10.96+98.10.97)	9810			-6,944,000	-6,944,000			4,974,396	-4,974,396	
Excedentul sectiuni de functionare	981096			-6,944,000	-6,944,000			4,974,396	-4,974,396	
CHELTUIELILE SECTIUNII DE FUNCTIONARE (cod 50.10+59.10+63.10+70.10+74.10+79.10)	4910			443,338,000	245,383,000	441,515,174	397,599,127	184,984,618	212,614,509	183,168,525
Partea I-a SERVICII PUBLICE GENERALE (cod 51.10+54.10+55.10)	5010			3,003,000	1,551,000	2,996,351	2,827,596	1,490,208	1,337,388	1,504,714
Alte servicii publice generale (cod 54.10.10+54.10.50)	5410			3,003,000	1,551,000	2,996,351	2,827,596	1,490,208	1,337,388	1,504,714
Servicii publice comunitare de evidenta a persoanelor	541010			3,003,000	1,551,000	2,996,351	2,827,596	1,490,208	1,337,388	1,504,714
Partea II-a APARARE, ORDINE PUBLICA SI SIGURANTA NATIONALA (cod 61.10)	5910			10,093,000	5,303,000	10,084,792	7,932,175	2,772,920	5,159,255	2,826,833
Ordine publica si siguranta nationala (cod 61.10.03+61.10.05+61.10.50)	6110			10,093,000	5,303,000	10,084,792	7,932,175	2,772,920	5,159,255	2,826,833
Alte cheltuieli in domeniul ordinii publice si sigurantei nationale	611050			10,093,000	5,303,000	10,084,792	7,932,175	2,772,920	5,159,255	2,826,833
Partea III-a CHELTUIELI SOCIAL-CULTURALE (cod 65.10+66.10+67.10+68.10)	6310			430,242,000	238,529,000	428,434,031	386,839,356	180,721,490	206,117,866	178,836,978
Invatamant (cod 65.10.03 la 65.10.05+65.10.07+65.10.11+65.10.50)	6510			9,000	9,000	9,000				34,661
Invatamant nedefinibil prin nivel (cod 65.10.07.04)	651007			9,000	9,000	9,000				34,661
Invatamant special	65100704			9,000	9,000	9,000				34,661
Sanatate (66.10.06+66.10.08+66.10.50)	6610			411,911,000	229,044,000	410,139,414	370,665,366	172,512,594	198,152,772	170,631,083
Servicii medicale in unitati cu paturi (cod 66.10.06.01+66.10.06.03)	661006			411,911,000	229,044,000	410,139,414	370,665,366	172,512,594	198,152,772	170,631,083
Spitale generale	66100601			411,911,000	229,044,000	410,139,414	370,665,366	172,512,594	198,152,772	170,631,083
Cultura, recreere si religie (cod 67.10.03+67.10.05+67.10.50)	6710			18,322,000	9,476,000	18,285,617	16,173,990	8,208,896	7,965,094	8,171,234
Servicii culturale (cod 67.10.03.03 la 67.10.03.07+67.10.03.09 la 67.10.03.11+67.10.03.15+67.10.03.30)	671003			18,322,000	9,476,000	18,285,617	16,173,990	8,208,896	7,965,094	8,171,234
Muzee	67100303			4,363,000	2,279,000	4,363,000	3,765,269	2,014,223	1,751,046	1,977,948
Instituti publice de spectacole si concerte	67100304			13,959,000	7,197,000	13,922,617	12,408,721	6,194,673	6,214,048	6,193,286
Partea a VII-a REZERVE, EXCEDENT/DEFICIT	9610			-6,944,000	-6,944,000			4,974,396	-4,974,396	

A	B	1	2	3	4	5	6	7	8=6-7	9
EXCEDENT (98.10.96)	9810			-6,944,000	-6,944,000			4,974,396	-4,974,396	
Excedentul sectiunii de functionare	981096			-6,944,000	-6,944,000			4,974,396	-4,974,396	
CHELTUIELILE SECTIUNII DE DEZVOLTARE (cod 50.10+59.10+63.10+70.10+74.10+79.10)	4910	12,696,000	12,046,000	21,243,000	18,080,000	21,223,192	6,081,712	6,058,177	23,535	3,964,205
Partea II-a APARARE, ORDINE PUBLICA SI SIGURANTA NATIONALA (cod 61.10)	5910									34,979
Ordine publica si siguranta nationala (cod 61.10.03+61.10.05+61.10.50)	6110									34,979
Alte cheltuieli in domeniul ordinii publice si sigurantei nationale	611050									34,979
Partea III-a CHELTUIELI SOCIAL-CULTURALE (cod 65.10+66.10+67.10+68.10)	6310	12,696,000	12,046,000	21,243,000	18,080,000	21,223,192	6,081,712	6,058,177	23,535	3,929,226
Sanatate (66.10.06+66.10.08+66.10.50)	6610	12,696,000	12,046,000	21,243,000	18,080,000	21,223,192	6,081,712	6,058,177	23,535	3,834,001
Servicii medicale in unitati cu paturi (cod 66.10.06.01+66.10.06.03)	661006	12,696,000	12,046,000	21,243,000	18,080,000	21,223,192	6,081,712	6,058,177	23,535	3,834,001
Spitale generale	66100601	12,696,000	12,046,000	21,243,000	18,080,000	21,223,192	6,081,712	6,058,177	23,535	3,834,001
Cultura, recreere si religie (cod 67.10.03+67.10.05+67.10.50)	6710									95,225
Servicii culturale (cod 67.10.03.03 la 67.10.03.07+67.10.03.09 la 67.10.03.11+67.10.03.15+67.10.03.30)	671003									95,225
Muzee	67100303									48,541
Instituti publice de spectacole si concerte	67100304									46,684


Nota: Se detaliaza pe structura clasificatiei economice (Anexa 7)

Conducatorul institutiei



Conducatorul compartimentului
financiar-contabil

CO



CONTUL DE EXECUTIE AL INSTITUTIILOR PUBLICE - CHELTUIELI

la data de 30.06.2024

Cod 21 Capitol 5010

Subcapitol

-lei-

DENUMIREA INDICATORILOR*)	Cod indicator	Credite de angajament		Credite bugetare		Angajamente bugetare	Angajamente legale	Plati efectuate	Angajamente legale de platit	Cheltuieli efective
		Aprobate la finele perioadei de raportare	Trimestriale cumulate	Aprobate la finele perioadei de raportare	Trimestriale cumulate					
A	B	1	2	3	4	5	6	7	8=6-7	9
TOTAL CHELTUIELI(SECTIUNEA DE FUNCTIONARE+SECTIUNEA DE DEZVOLTARE)		12,696,000	12,046,000	464,581,000	263,463,000	462,738,366	403,680,839	191,042,795	212,638,044	187,132,730
SECTIUNEA DE FUNCTIONARE (cod 01+79+85)				443,338,000	245,383,000	441,515,174	397,599,127	184,984,618	212,614,509	183,168,525
CHELTUIELI CURENTE (10+20+30+40+50+51SF+55SF+57+59)	01			443,338,000	245,383,000	443,338,000	399,421,953	186,807,444	212,614,509	183,168,525
TITLUL I CHELTUIELI DE PERSONAL (cod 10.01 la10.03)	10			332,411,000	179,537,000	332,411,000	332,411,000	137,485,274	194,925,726	139,048,304
Cheltuieli salariale in bani (cod 10.01.01+10.01.03 la 10.01.17+10.01.29 +10.01.30)	1001			319,585,000	170,248,000	319,585,000	319,585,000	133,829,052	185,755,948	135,301,613
Salarii de baza	100101			218,887,000	112,433,000	218,887,000	218,887,000	93,438,942	125,448,058	95,612,728
Sporuri pentru conditii de munca	100105			47,260,000	25,135,000	47,260,000	47,260,000	19,727,505	27,532,495	20,086,000
Alte sporuri	100106			16,280,000	10,640,000	16,280,000	16,280,000	6,268,307	10,011,693	6,168,416
Fond pentru posturi ocupate prin cumul	100110			340,000	190,000	340,000	340,000	51,575	288,425	55,270
Fond aferent platii cu ora	100111			8,400,000	5,200,000	8,400,000	8,400,000	3,065,587	5,334,413	3,027,544
Indemnizatii platite unor persoane din afara unitatii	100112			200,000	126,000	200,000	200,000	66,718	133,282	76,461
Drepturi de delegare	100113			11,000	9,000	11,000	11,000	2,461	8,539	2,461
Indemnizatii de hrana	100117			9,887,000	5,454,000	9,887,000	9,887,000	3,182,955	6,704,045	3,161,268
Stimulentul de risc	100129									25,768
Alte drepturi salariale in bani	100130			18,320,000	11,061,000	18,320,000	18,320,000	8,025,002	10,294,998	7,085,697
Cheltuieli salariale in natura (cod 10.02.01 la 10.02.06+10.02.30)	1002			3,563,000	3,563,000	3,563,000	3,563,000	402,667	3,160,333	402,667
Vouchere de vacanta	100206			3,563,000	3,563,000	3,563,000	3,563,000	402,667	3,160,333	402,667
Contributii (cod 10.03.01 la 10.03.08)	1003			9,263,000	5,726,000	9,263,000	9,263,000	3,253,555	6,009,445	3,344,024

A	B	1	2	3	4	5	6	7	8=6-7	9
Contributii de asigurari sociale de stat	100301			1,800,000	1,000,000	1,800,000	1,800,000	242,497	1,557,503	245,706
Contributia asiguratorie pentru munca	100307			7,463,000	4,726,000	7,463,000	7,463,000	3,011,058	4,451,942	3,098,318
TITLUL II BUNURI SI SERVICII (cod 20.01 la 20.06+20.09 la 20.16+20.18 la 20.25+20.27+20.30)	20			110,210,000	65,346,000	110,210,000	66,293,953	49,241,770	17,052,183	43,971,579
Bunuri si servicii (cod 20.01.01 la 20.01.09+20.01.30)	2001			39,826,000	22,853,000	39,826,000	25,009,501	15,885,566	9,123,935	14,873,227
Furnituri de birou	200101			618,000	468,000	618,000	254,259	188,379	65,880	205,412
Materiale pentru curatenie	200102			1,306,000	957,000	1,306,000	654,504	543,409	111,095	578,435
Incalzit, iluminat si forta motrica	200103			8,900,000	5,165,000	8,900,000	8,900,000	3,490,525	5,409,475	3,039,139
Apa, canal si salubritate	200104			2,632,000	1,572,000	2,632,000	2,632,000	1,077,776	1,554,224	1,152,717
Carburanti si lubrifianti	200105			750,000	429,000	750,000	205,123	166,081	39,042	189,169
Piese de schimb	200106			2,803,000	2,054,000	2,803,000	481,569	379,912	101,657	347,433
Transport	200107			800,000	600,000	800,000	575,531	552,192	23,339	457,031
Posta, telecomunicatii, radio, tv, internet	200108			1,000,000	701,000	1,000,000	1,000,000	434,118	565,882	428,528
Materiale si prestari de servicii cu caracter functional	200109			2,148,000	1,312,000	2,148,000	975,836	864,100	111,736	834,599
Alte bunuri si servicii pentru intretinere si functionare	200130			18,869,000	9,595,000	18,869,000	9,330,679	8,189,074	1,141,605	7,640,764
Reparatii curente	2002			4,802,000	3,280,000	4,802,000	881,112	867,011	14,101	903,878
Hrana (cod 20.03.01+20.03.02)	2003			6,700,000	4,200,000	6,700,000	4,649,833	3,875,504	774,329	3,177,541
Hrana pentru oameni	200301			6,700,000	4,200,000	6,700,000	4,649,833	3,875,504	774,329	3,177,541
Medicamente si materiale sanitare (cod 20.04.01 la 20.04.04)	2004			48,669,000	28,373,000	48,669,000	32,914,641	26,027,668	6,886,973	23,084,470
Medicamente	200401			30,469,000	16,339,000	30,469,000	19,491,461	15,930,979	3,560,482	13,917,826
Materiale sanitare	200402			8,100,000	5,073,000	8,100,000	4,831,210	3,733,693	1,097,517	3,270,364
Reactivi	200403			8,000,000	5,500,000	8,000,000	7,387,249	5,484,116	1,903,133	5,277,902
Dezinfectanti	200404			2,100,000	1,461,000	2,100,000	1,204,721	878,880	325,841	618,378
Bunuri de natura obiectelor de inventar (cod 20.05.01+20.05.03+20.05.30)	2005			3,169,000	2,231,000	3,169,000	693,180	574,384	118,796	60,236
Uniforme si echipament	200501			640,000	430,000	640,000	131,296	131,296		43,765
Lenjerie si accesorii de pat	200503			700,000	560,000	700,000	242,264	190,017	52,247	
Alte obiecte de inventar	200530			1,829,000	1,241,000	1,829,000	319,620	253,071	66,549	16,471
Deplasari, detasari, transferari (cod 20.06.01+20.06.02)	2006			177,000	118,000	177,000	33,892	33,892		48,292
Deplasari interne, detasari, transferari	200601			177,000	118,000	177,000	33,892	33,892		48,292
Materiale de laborator	2009			500,000	400,000	500,000	247,230	160,481	86,749	191,411
Carti, publicatii si materiale documentare	2011			175,000	115,000	175,000	87,934	81,334	6,600	91,508

A	B	1	2	3	4	5	6	7	8=6-7	9
Consultanta si expertiza	2012			260,000	260,000	260,000	30,000	30,000		40,000
Pregatire profesionala	2013			325,000	170,000	325,000	54,619	54,619		33,219
Protectia muncii	2014			655,000	513,000	655,000	152,907	112,207	40,700	88,266
Cheltuieli judiciare si extrajudiciare derivate din actiuni in reprezentarea intereselor statului, potrivit dispozitiilor legale	2025			12,000	12,000	12,000	5,101	5,101		5,101
Alte cheltuieli (cod 20.30.01 la 20.30.04+20.30.06+20.30.07+20.30.09+20.30.30)	2030			4,940,000	2,821,000	4,940,000	1,534,003	1,534,003		1,374,430
Reclama si publicitate	203001			10,000	10,000	10,000	7,780	7,780		7,780
Prime de asigurare non-viata	203003			30,000	30,000	30,000	13,254	13,254		13,254
Alte cheltuieli cu bunuri si servicii	203030			4,900,000	2,781,000	4,900,000	1,512,969	1,512,969		1,353,396
TITLUL XI ALTE CHELTUIELI (cod 59.01+59.02+59.08+59.11+59.12+59.15+59.17+59.20+59.22+59.25+59.30+59.35+59.40+59.41)	59			717,000	500,000	717,000	717,000	80,400	636,600	148,642
Sume aferente persoanelor cu handicap neincadrate	5940			717,000	500,000	717,000	717,000	80,400	636,600	148,642
TITLUL XXI PLATI EFECTUATE IN ANII PRECEDENTI SI RECUPERATE IN ANUL CURENT(85.01)	85F					-1,822,826	-1,822,826	-1,822,826		
Plati efectuate in anii precedenti si recuperate in anul curent (cod 85.01.01)	8501F					-1,822,826	-1,822,826	-1,822,826		
Plati efectuate in anii precedenti si recuperate in anul curent in sectiunea de functionare a bugetului local	850101					-1,822,826	-1,822,826	-1,822,826		
SECTIUNEA DE DEZVOLTARE (cod 51+55+56+58+60+61+70+81+85)		12,696,000	12,046,000	21,243,000	18,080,000	21,223,192	6,081,712	6,058,177	23,535	3,964,205
TITLUL X Proiecte cu finantare din fonduri externe nerambursabile aferente cadrului financiar 2014-2020 (cod 58.01 la 58.05+58.11+58.12+58.15+58.16+58.30)	58									1,567,239
Programe din Fondul European de Dezvoltare Regionala (FEDR) (cod 58.01.01 la 58.01.03)	5801									1,667,898
Finantarea externa nerambursabila	580102									1,667,898
Programe din Fondul Social European (FSE) (cod 58.02.01 la 58.02.03)	5802									-100,659
Finantarea nationala	580201									-196,026
Finantarea externa nerambursabila	580202									95,367
CHELTUIELI DE CAPITAL ((cod 71+72+75)	70	12,696,000	12,046,000	21,243,000	18,080,000	21,243,000	6,101,520	6,077,985	23,535	2,396,966
TITLUL XV ACTIVE NEFINANCIARE (cod 71.01 + 71.03)	71	12,696,000	12,046,000	21,243,000	18,080,000	21,243,000	6,101,520	6,077,985	23,535	2,396,966


A	B	1	2	3	4	5	6	7	8=6-7	9
Active fixe (cod 71.01.01 la 71.01.03+71.01.30)	7101	12,696,000	12,046,000	21,243,000	18,080,000	21,243,000	6,101,520	6,077,985	23,535	2,396,966
Constructii	710101	12,696,000	12,046,000	12,696,000	12,046,000	12,696,000	4,088,590	4,065,055	23,535	59,294
Masini, echipamente si mijloace de transport	710102			6,871,600	4,509,600	6,871,600	1,798,843	1,798,843		2,152,129
Mobilier, aparatura birotica si alte active corporale	710103			7,000	7,000	7,000				101,611
Alte active fixe	710130			1,668,400	1,517,400	1,668,400	214,087	214,087		83,932
TITLUL XXI PLATI EFECTUATE IN ANII PRECEDENTI SI RECUPERATE IN ANUL CURENT (85.01)	85					-19,808	-19,808	-19,808		
Plati efectuate in anii precedenti si recuperate in anul curent (cod 85.01.02+85.01.05)	8501					-19,808	-19,808	-19,808		
Plati efectuate in anii precedenti si recuperate in anul curent in sectiunea de dezvoltare a bugetului local	850102					-19,808	-19,808	-19,808		
	84					-1,842,634	-1,842,634	-1,842,634		
A. CHELTUIELILE CURENTE (10+20+30+40+50+51+55+56+58+57+59+60+61)	01			443,338,000	245,383,000	443,338,000	399,421,953	186,807,444	212,614,509	184,735,764
TITLUL XIX PLATI EFECTUATE IN ANII PRECEDENTI SI RECUPERATE IN ANUL CURENT (85.01)	85					-1,842,634	-1,842,634	-1,842,634		
Plati efectuate in anii precedenti si recuperate in anul curent (cod 85.01.02+85.01.05)	8501					-1,842,634	-1,842,634	-1,842,634		

*) Se inscriu denumirea si simbolul capitolelor din bugetul aprobat detaliate pe titluri , articole, alineate, pe structura clasificatiei economice

(bugetele locale, bugetul creditelor externe, bugetul creditelor interne, bugetul fondurilor externe nerambursabile - sursa D, institutii finantate integral sau partial din venituri proprii/activitati finantate integral din veniturii proprii)


NOTA: Sumele inscrite in col. 6 "Plati efectuate" cu semnul minus la Titlul 85, art. 85.01 "Plati efectuate din precedenti si recuperate in anul curent", se inscriu si pe col. 4 "Angajamente bugetare" si col. 5 "Angajamente legale" la acelasi cod tot cu semnul minus , astfel incat in col. 7 "Angajamente legale de platit" sa nu fie raportate sume.

Conducatorul institutiei



Conducatorul compartimentului
financiar-contabil

IITRU



CONTUL DE EXECUTIE AL INSTITUTIILOR PUBLICE - CHELTUIELI

la data de 30.06.2024

Cod 21 Capitol 541010

Subcapitol


-lei-

DENUMIREA INDICATORILOR*)	Cod indicator	Credite de angajament		Credite bugetare		Angajamente bugetare	Angajamente legale	Plati efectuate	Angajamente legale de platit	Cheltuieli efective
		Aprobate la finele perioadei de raportare	Trimestriale cumulate	Aprobate la finele perioadei de raportare	Trimestriale cumulate					
A	B	1	2	3	4	5	6	7	8=6-7	9
TOTAL CHELTUIELI(SECTIUNEA DE FUNCTIONARE+SECTIUNEA DE DEZVOLTARE)				3,003,000	1,551,000	2,996,351	2,827,596	1,490,208	1,337,388	1,504,714
SECTIUNEA DE FUNCTIONARE (cod 01+79+85)				3,003,000	1,551,000	2,996,351	2,827,596	1,490,208	1,337,388	1,504,714
CHELTUIELI CURENTE (10+20+30+40+50+51SF+55SF+57+59)	01			3,003,000	1,551,000	3,003,000	2,834,245	1,496,857	1,337,388	1,504,714
TITLUL I CHELTUIELI DE PERSONAL (cod 10.01 la10.03)	10			2,625,000	1,339,000	2,625,000	2,625,000	1,327,953	1,297,047	1,335,836
Cheltuieli salariale in bani (cod 10.01.01+10.01.03 la 10.01.17+10.01.29 +10.01.30)	1001			2,526,000	1,267,000	2,526,000	2,526,000	1,258,346	1,267,654	1,265,766
Salarii de baza	100101			2,427,000	1,217,000	2,427,000	2,427,000	1,209,446	1,217,554	1,217,441
Indemnizatii de hrana	100117			99,000	50,000	99,000	99,000	48,900	50,100	48,325
Cheltuieli salariale in natura (cod 10.02.01 la 10.02.06+10.02.30)	1002			42,000	42,000	42,000	42,000	41,600	400	41,600
Vouchere de vacanta	100206			42,000	42,000	42,000	42,000	41,600	400	41,600
Contributii (cod 10.03.01 la 10.03.08)	1003			57,000	30,000	57,000	57,000	28,007	28,993	28,470
Contributia asiguratorie pentru munca	100307			57,000	30,000	57,000	57,000	28,007	28,993	28,470
TITLUL II BUNURI SI SERVICII (cod 20.01 la 20.06+20.09 la 20.16+20.18 la 20.25+20.27+20.30)	20			378,000	212,000	378,000	209,245	168,904	40,341	168,878
Bunuri si servicii (cod 20.01.01 la 20.01.09+20.01.30)	2001			127,000	74,000	127,000	87,474	47,133	40,341	52,291
Furnituri de birou	200101			15,000	10,000	15,000	1,771	1,771		1,771
Materiale pentru curatenie	200102			8,000	4,000	8,000	482	482		482
Incalzit, iluminat si forta motrica	200103			55,000	35,000	55,000	55,000	25,614	29,386	25,614
Apa, canal si salubritate	200104			7,000	4,000	7,000	7,000	1,969	5,031	1,969

A	B	1	2	3	4	5	6	7	8=6-7	9
Carburanti si lubrifianti	200105			10,000	5,000	10,000	5,000	5,000		4,288
Posta, telecomunicatii, radio, tv, internet	200108			8,000	4,000	8,000	8,000	2,076	5,924	2,076
Alte bunuri si servicii pentru intretinere si functionare	200130			24,000	12,000	24,000	10,221	10,221		16,091
Deplasari, detasari, transferari (cod 20.06.01+20.06.02)	2006			2,000	2,000	2,000	529	529		529
Deplasari interne, detasari, transferari	200601			2,000	2,000	2,000	529	529		529
Alte cheltuieli (cod 20.30.01 la 20.30.04+20.30.06+20.30.07+20.30.09+20.30.30)	2030			249,000	136,000	249,000	121,242	121,242		116,058
Alte cheltuieli cu bunuri si servicii	203030			249,000	136,000	249,000	121,242	121,242		116,058
TITLUL XXI PLATI EFECTUATE IN ANII PRECEDENTI SI RECUPERATE IN ANUL CURENT(85.01)	85F					-6,649	-6,649	-6,649		
Plati efectuate in anii precedenti si recuperate in anul curent (cod 85.01.01)	8501F					-6,649	-6,649	-6,649		
Plati efectuate in anii precedenti si recuperate in anul curent in sectiunea de functionare a bugetului local	850101					-6,649	-6,649	-6,649		
	84					-6,649	-6,649	-6,649		
A. CHELTUIELILE CURENTE (10+20+30+40+50+51+55+56+58+57+59+60+61)	01			3,003,000	1,551,000	3,003,000	2,834,245	1,496,857	1,337,388	1,504,714
TITLUL XIX PLATI EFECTUATE IN ANII PRECEDENTI SI RECUPERATE IN ANUL CURENT (85.01)	85					-6,649	-6,649	-6,649		
Plati efectuate in anii precedenti si recuperate in anul curent (cod 85.01.02+85.01.05)	8501					-6,649	-6,649	-6,649		


*) Se inscriu denumirea si simbolul capitolelor din bugetul aprobat detaliate pe titluri , articole, alineate, pe structura clasificatiei economice (bugetele locale, bugetul creditelor externe, bugetul creditelor interne, bugetul fondurilor externe nerambursabile - sursa D, institutii finantate integral sau partial din venituri proprii/activitati finantate integral din veniturii proprii)
 NOTA: Sumele inscrise in col. 6 "Plati efectuate" cu semnul minus la Titlul 85, art. 85.01 "Plati efectuate din precedenti si recuperate in anul curent", se inscriu si pe col. 4 "Angajamente bugetare" si col. 5 "Angajamente legale" la acelasi cod tot cu semnul minus , astfel incat in col. 7 "Angajamente legale de platit" sa nu fie raportate sume.

Conducatorul institutiei



Conducatorul compartimentului
financiar-contabil

(RU



CONTUL DE EXECUTIE AL INSTITUTIILOR PUBLICE - CHELTUIELI

la data de 30.06.2024

Cod 21 Capitol 611050

Subcapitol

-lei-

DENUMIREA INDICATORILOR*)	Cod indicator	Credite de angajament		Credite bugetare		Angajamente bugetare	Angajamente legale	Plati efectuate	Angajamente legale de platit	Cheltuieli efective
		Aprobate la finele perioadei de raportare	Trimestriale cumulate	Aprobate la finele perioadei de raportare	Trimestriale cumulate					
A	B	1	2	3	4	5	6	7	8=6-7	9
TOTAL CHELTUIELI(SECTIUNEA DE FUNCTIONARE+SECTIUNEA DE DEZVOLTARE)				10,093,000	5,303,000	10,084,792	7,932,175	2,772,920	5,159,255	2,861,812
SECTIUNEA DE FUNCTIONARE (cod 01+79+85)				10,093,000	5,303,000	10,084,792	7,932,175	2,772,920	5,159,255	2,826,833
CHELTUIELI CURENTE (10+20+30+40+50+51SF+55SF+57+59)	01			10,093,000	5,303,000	10,093,000	7,940,383	2,781,128	5,159,255	2,826,833
TITLUL I CHELTUIELI DE PERSONAL (cod 10.01 la10.03)	10			7,368,000	3,774,000	7,368,000	7,368,000	2,332,599	5,035,401	2,336,087
Cheltuieli salariale in bani (cod 10.01.01+10.01.03 la 10.01.17+10.01.29 +10.01.30)	1001			7,033,000	3,524,000	7,033,000	7,033,000	2,163,653	4,869,347	2,167,552
Salarii de baza	100101			6,350,000	3,176,000	6,350,000	6,350,000	1,950,578	4,399,422	1,962,465
Sporuri pentru conditii de munca	100105			260,000	135,000	260,000	260,000	57,611	202,389	50,669
Drepturi de delegare	100113			3,000	3,000	3,000	3,000		3,000	
Indemnizatii de hrana	100117			420,000	210,000	420,000	420,000	155,464	264,536	154,418
Cheltuieli salariale in natura (cod 10.02.01 la 10.02.06+10.02.30)	1002			160,000	160,000	160,000	160,000	123,467	36,533	123,467
Vouchere de vacanta	100206			160,000	160,000	160,000	160,000	123,467	36,533	123,467
Contributii (cod 10.03.01 la 10.03.08)	1003			175,000	90,000	175,000	175,000	45,479	129,521	45,068
Contributia asiguratorie pentru munca	100307			175,000	90,000	175,000	175,000	45,479	129,521	45,068
TITLUL II BUNURI SI SERVICII (cod 20.01 la 20.06+20.09 la 20.16+20.18 la 20.25+20.27+20.30)	20			2,725,000	1,529,000	2,725,000	572,383	448,529	123,854	490,746
Bunuri si servicii (cod 20.01.01 la 20.01.09+20.01.30)	2001			716,000	468,000	716,000	348,028	224,174	123,854	224,174
Furnituri de birou	200101			60,000	36,000	60,000	4,807	4,807		4,807
Materiale pentru curatenie	200102			65,000	31,000	65,000	5,278	5,278		5,278

A	B	1	2	3	4	5	6	7	8=6-7	9
Incalzit, iluminat si forta motrica	200103			80,000	45,000	80,000	80,000	24,430	55,570	24,430
Apa, canal si salubritate	200104			9,000	5,000	9,000	9,000	1,617	7,383	1,617
Carburanti si lubrifianti	200105			125,000	60,000	125,000	38,872	38,872		38,872
Piese de schimb	200106			30,000	18,000	30,000	7,069	7,069		7,069
Posta, telecomunicatii, radio, tv, internet	200108			80,000	39,000	80,000	80,000	19,099	60,901	19,099
Materiale si prestari de servicii cu caracter functional	200109			92,000	59,000	92,000				
Alte bunuri si servicii pentru intretinere si functionare	200130			175,000	175,000	175,000	123,002	123,002		123,002
Reparatii curente	2002			40,000	20,000	40,000				
Bunuri de natura obiectelor de inventar (cod 20.05.01+20.05.03+20.05.30)	2005			225,000	135,000	225,000	18,019	18,019		60,236
Uniforme si echipament	200501			140,000	70,000	140,000	18,019	18,019		43,765
Alte obiecte de inventar	200530			85,000	65,000	85,000				16,471
Deplasari, detasari, transferari (cod 20.06.01+20.06.02)	2006			30,000	16,000	30,000				
Deplasari interne, detasari, transferari	200601			30,000	16,000	30,000				
Carti, publicatii si materiale documentare	2011			5,000	5,000	5,000				
Pregatire profesionala	2013			10,000	10,000	10,000				
Protectia muncii	2014			35,000	23,000	35,000	12,138	12,138		12,138
Cheltuieli judiciare si extrajudiciare derivate din actiuni in reprezentarea intereselor statului, potrivit dispozitiilor legale	2025			2,000	2,000	2,000				
Alte cheltuieli (cod 20.30.01 la 20.30.04+20.30.06+20.30.07+20.30.09+20.30.30)	2030			1,662,000	850,000	1,662,000	194,198	194,198		194,198
Reclama si publicitate	203001			10,000	10,000	10,000	7,780	7,780		7,780
Prime de asigurare non-viata	203003			30,000	30,000	30,000	13,254	13,254		13,254
Alte cheltuieli cu bunuri si servicii	203030			1,622,000	810,000	1,622,000	173,164	173,164		173,164
TITLUL XXI PLATI EFECTUATE IN ANII PRECEDENTI SI RECUPERATE IN ANUL CURENT(85.01)	85F					-8,208	-8,208	-8,208		
Plati efectuate in anii precedenti si recuperate in anul curent (cod 85.01.01)	8501F					-8,208	-8,208	-8,208		
Plati efectuate in anii precedenti si recuperate in anul curent în sectiunea de functionare a bugetului local	850101					-8,208	-8,208	-8,208		
SECTIUNEA DE DEZVOLTARE (cod 51+55+56+58+60+61+70+81+85)										34,979
CHELTUIELI DE CAPITAL ((cod 71+72+75)	70									34,979


A	B	1	2	3	4	5	6	7	8=6-7	9
TITLUL XV ACTIVE NEFINANCIARE (cod 71.01 + 71.03)	71									34,979
Active fixe (cod 71.01.01 la 71.01.03+71.01.30)	7101									34,979
Masini, echipamente si mijloace de transport	710102									34,979
	84					-8,208	-8,208	-8,208		
A. CHELTUIELILE CURENTE (10+20+30+40+50+51+55+56+58+57+59+60+61)	01			10,093,000	5,303,000	10,093,000	7,940,383	2,781,128	5,159,255	2,826,833
TITLUL XIX PLATI EFECTUATE IN ANII PRECEDENTI SI RECUPERATE IN ANUL CURENT (85.01)	85					-8,208	-8,208	-8,208		
Plati efectuate in anii precedenti si recuperate in anul curent (cod 85.01.02+85.01.05)	8501					-8,208	-8,208	-8,208		

*) Se inscriu denumirea si simbolul capitolelor din bugetul aprobat detaliate pe titluri , articole, alineate, pe structura clasificatiei economice



(bugetele locale, bugetul creditelor externe, bugetul creditelor interne, bugetul fondurilor externe nerambursabile - sursa D, institutii finantate integral sau partial din venituri proprii/activitati finantate integral din veniturii proprii)

NOTA: Sumele inscrise in col. 6 "Plati efectuate" cu semnul minus la Titlul 85, art. 85.01 "Plati efectuate din precedenti si recuperate in anul curent", se inscriu si pe col. 4 "Angajamente bugetare" si col. 5 "Angajamente legale" la acelasi cod tot cu semnul minus , astfel incat in col. 7 "Angajamente legale de platit" sa nu fie raportate sume.

Conducatorul institutiei



**Conducatorul compartimentului
financiar-contabil**



CONTUL DE EXECUTIE AL INSTITUTIILOR PUBLICE - CHELTUIELI

la data de 30.06.2024

Cod 21 Capitol 65100704



Subcapitol

-lei-



DENUMIREA INDICATORILOR*)	Cod indicator	Credite de angajament		Credite bugetare		Angajamente bugetare	Angajamente legale	Plati efectuate	Angajamente legale de platit	Cheltuieli efective
		Aprobate la finele perioadei de raportare	Trimestriale cumulate	Aprobate la finele perioadei de raportare	Trimestriale cumulate					
A	B	1	2	3	4	5	6	7	8=6-7	9
TOTAL CHELTUIELI(SECTIUNEA DE FUNCTIONARE+SECTIUNEA DE DEZVOLTARE)				9,000	9,000	9,000				34,661
SECTIUNEA DE FUNCTIONARE (cod 01+79+85)				9,000	9,000	9,000				34,661
CHELTUIELI CURENTE (10+20+30+40+50+51SF+55SF+57+59)	01			9,000	9,000	9,000				34,661
TITLUL II BUNURI SI SERVICII (cod 20.01 la 20.06+20.09 la 20.16+20.18 la 20.25+20.27+20.30)	20			9,000	9,000	9,000				34,661
Bunuri si servicii (cod 20.01.01 la 20.01.09+20.01.30)	2001			9,000	9,000	9,000				
Materiale si prestari de servicii cu caracter functional	200109			9,000	9,000	9,000				
Alte cheltuieli (cod 20.30.01 la 20.30.04+20.30.06+20.30.07+20.30.09+20.30.30)	2030									34,661
Alte cheltuieli cu bunuri si servicii	203030									34,661
A. CHELTUIELILE CURENTE (10+20+30+40+50+51+55+56+58+57+59+60+61)	01			9,000	9,000	9,000				34,661

*\ Se inscriu denumirea si simbolul capitolului din bugetul aprobat detaliate pe titluri , articole, alineate, pe structura clasificatiei economice (bugetele locale, bugetul creditelor externe, bugetul creditelor interne, bugetul fondurilor externe nerambursabile - sursa D, institutii finantate integral sau partial din venituri proprii/activitati finantate integral din veniturii proprii)
NOTA: Sumele inscrise in col. 6 "Plati efectuate" cu semnul minus la Titlul 85, art. 85.01 "Plati efectuate din precedenti si recuperate in anul curent", se inscriu si pe col. 4 "Angajamente bugetare" si col. 5 "Angajamente legale" la acelasi cod tot cu semnul minus , astfel incat in col. 7 "Angajamente legale de platit" sa nu fie raportate sume.

Conducatorul institutiei



**Conducatorul compartimentului
financiar-contabil
CONSTANTA DIMITRU**



CONTUL DE EXECUTIE AL INSTITUTIILOR PUBLICE - CHELTUIELI

la data de 30.06.2024

Cod 21 Capitol 66100601

Subcapitol

-lei-

DENUMIREA INDICATORILOR*)	Cod indicator	Credite de angajament		Credite bugetare		Angajamente bugetare	Angajamente legale	Plati efectuate	Angajamente legale de platit	Cheltuieli efective
		Aprobate la finele perioadei de raportare	Trimestriale cumulate	Aprobate la finele perioadei de raportare	Trimestriale cumulate					
A	B	1	2	3	4	5	6	7	8=6-7	9
TOTAL CHELTUIELI(SECTIUNEA DE FUNCTIONARE+SECTIUNEA DE DEZVOLTARE)		12,696,000	12,046,000	433,154,000	247,124,000	431,362,606	376,747,078	178,570,771	198,176,307	174,465,084
SECTIUNEA DE FUNCTIONARE (cod 01+79+85)				411,911,000	229,044,000	410,139,414	370,665,366	172,512,594	198,152,772	170,631,083
CHELTUIELI CURENTE (10+20+30+40+50+51SF+55SF+57+59)	01			411,911,000	229,044,000	411,911,000	372,436,952	174,284,180	198,152,772	170,631,083
TITLUL I CHELTUIELI DE PERSONAL (cod 10.01 la10.03)	10			308,230,000	167,176,000	308,230,000	308,230,000	127,324,455	180,905,545	128,856,093
Cheltuieli salariale in bani (cod 10.01.01+10.01.03 la 10.01.17+10.01.29 +10.01.30)	1001			296,627,000	158,727,000	296,627,000	296,627,000	124,335,905	172,291,095	125,780,241
Salarii de baza	100101			197,900,000	101,950,000	197,900,000	197,900,000	84,677,802	113,222,198	86,832,391
Sporuri pentru conditii de munca	100105			47,000,000	25,000,000	47,000,000	47,000,000	19,669,894	27,330,106	20,035,331
Alte sporuri	100106			16,000,000	10,500,000	16,000,000	16,000,000	6,133,529	9,866,471	6,035,147
Fond pentru posturi ocupate prin cumul	100110			200,000	120,000	200,000	200,000	32,940	167,060	34,508
Fond aferent platii cu ora	100111			8,400,000	5,200,000	8,400,000	8,400,000	3,065,587	5,334,413	3,027,544
Indemnizatii platite unor persoane din afara unitatii	100112			50,000	26,000	50,000	50,000	11,420	38,580	11,321
Indemnizatii de hrana	100117			8,800,000	4,900,000	8,800,000	8,800,000	2,723,143	6,076,857	2,692,534
Stimulentul de risc	100129									25,768
Alte drepturi salariale in bani	100130			18,277,000	11,031,000	18,277,000	18,277,000	8,021,590	10,255,410	7,085,697
Cheltuieli salariale in natura (cod 10.02.01 la 10.02.06+10.02.30)	1002			3,100,000	3,100,000	3,100,000	3,100,000		3,100,000	
Vouchere de vacanta	100206			3,100,000	3,100,000	3,100,000	3,100,000		3,100,000	
Contributii (cod 10.03.01 la 10.03.08)	1003			8,503,000	5,349,000	8,503,000	8,503,000	2,988,550	5,514,450	3,075,852
Contributii de asigurari sociale de stat	100301			1,800,000	1,000,000	1,800,000	1,800,000	242,497	1,557,503	245,706

A	B	1	2	3	4	5	6	7	8=6-7	9
Contributia asiguratorie pentru munca	100307			6,703,000	4,349,000	6,703,000	6,703,000	2,746,053	3,956,947	2,830,146
TITLUL II BUNURI SI SERVICII (cod 20.01 la 20.06+20.09 la 20.16+20.18 la 20.25+20.27+20.30)	20			103,106,000	61,428,000	103,106,000	63,631,952	46,938,725	16,693,227	41,685,748
Bunuri si servicii (cod 20.01.01 la 20.01.09+20.01.30)	2001			37,109,000	21,317,000	37,109,000	23,733,283	14,968,304	8,764,979	13,939,558
Furnituri de birou	200101			530,000	415,000	530,000	244,191	178,311	65,880	197,378
Materiale pentru curatenie	200102			1,220,000	915,000	1,220,000	648,744	537,649	111,095	569,555
Incalzit, iluminat si forta motrica	200103			8,500,000	4,900,000	8,500,000	8,500,000	3,323,251	5,176,749	2,871,998
Apa, canal si salubritate	200104			2,600,000	1,555,000	2,600,000	2,600,000	1,068,313	1,531,687	1,142,914
Carburanti si lubrifianti	200105			550,000	329,000	550,000	151,251	112,209	39,042	115,354
Piese de schimb	200106			2,703,000	2,002,000	2,703,000	460,622	358,965	101,657	326,486
Transport	200107			800,000	600,000	800,000	575,531	552,192	23,339	457,031
Posta, telecomunicatii, radio, tv, internet	200108			860,000	632,000	860,000	860,000	397,811	462,189	392,221
Materiale si prestari de servicii cu caracter functional	200109			906,000	671,000	906,000	564,479	452,743	111,736	433,941
Alte bunuri si servicii pentru intretinere si functionare	200130			18,440,000	9,298,000	18,440,000	9,128,465	7,986,860	1,141,605	7,432,680
Reparatii curente	2002			4,722,000	3,240,000	4,722,000	881,112	867,011	14,101	903,878
Hrana (cod 20.03.01+20.03.02)	2003			6,700,000	4,200,000	6,700,000	4,649,833	3,875,504	774,329	3,177,541
Hrana pentru oameni	200301			6,700,000	4,200,000	6,700,000	4,649,833	3,875,504	774,329	3,177,541
Medicamente si materiale sanitare (cod 20.04.01 la 20.04.04)	2004			48,669,000	28,373,000	48,669,000	32,914,641	26,027,668	6,886,973	23,084,470
Medicamente	200401			30,469,000	16,339,000	30,469,000	19,491,461	15,930,979	3,560,482	13,917,826
Materiale sanitare	200402			8,100,000	5,073,000	8,100,000	4,831,210	3,733,693	1,097,517	3,270,364
Reactivi	200403			8,000,000	5,500,000	8,000,000	7,387,249	5,484,116	1,903,133	5,277,902
Dezinfectanti	200404			2,100,000	1,461,000	2,100,000	1,204,721	878,880	325,841	618,378
Bunuri de natura obiectelor de inventar (cod 20.05.01+20.05.03+20.05.30)	2005			2,824,000	2,016,000	2,824,000	627,323	508,527	118,796	
Uniforme si echipament	200501			440,000	300,000	440,000	65,439	65,439		
Lenjerie si accesorii de pat	200503			700,000	560,000	700,000	242,264	190,017	52,247	
Alte obiecte de inventar	200530			1,684,000	1,156,000	1,684,000	319,620	253,071	66,549	
Deplasari, detasari, transferari (cod 20.06.01+20.06.02)	2006			100,000	70,000	100,000	4,874	4,874		20,274
Deplasari interne, detasari, transferari	200601			100,000	70,000	100,000	4,874	4,874		20,274
Materiale de laborator	2009			500,000	400,000	500,000	247,230	160,481	86,749	191,411
Carti, publicatii si materiale documentare	2011			130,000	90,000	130,000	77,704	71,104	6,600	80,104
Consultanta si expertiza	2012			260,000	260,000	260,000	30,000	30,000		40,000

A	B	1	2	3	4	5	6	7	8=6-7	9
Pregatire profesionala	2013			230,000	140,000	230,000	46,119	46,119		24,719
Protectia muncii	2014			600,000	470,000	600,000	131,225	90,525	40,700	76,128
Alte cheltuieli (cod 20.30.01 la 20.30.04+20.30.06+20.30.07+20.30.09+20.30.30)	2030			1,262,000	852,000	1,262,000	288,608	288,608		147,665
Alte cheltuieli cu bunuri si servicii	203030			1,262,000	852,000	1,262,000	288,608	288,608		147,665
TITLUL XI ALTE CHELTUIELI (cod 59.01+59.02+59.08+59.11+59.12+59.15+ 59.17+59.20+59.22+59.25+59.30+ 59.35+ 59.40+59.41)	59			575,000	440,000	575,000	575,000	21,000	554,000	89,242
Sume aferente persoanelor cu handicap neincadrate	5940			575,000	440,000	575,000	575,000	21,000	554,000	89,242
TITLUL XXI PLATI EFECTUATE IN ANII PRECEDENTI SI RECUPERATE IN ANUL CURENT(85.01)	85F					-1,771,586	-1,771,586	-1,771,586		
Plati efectuate in anii precedenti si recuperate in anul curent (cod 85.01.01)	8501F					-1,771,586	-1,771,586	-1,771,586		
Plati efectuate in anii precedenti si recuperate in anul curent in sectiunea de functionare a bugetului local	850101					-1,771,586	-1,771,586	-1,771,586		
SECTIUNEA DE DEZVOLTARE (cod 51+55+56+58+60+61+70+81+85)		12,696,000	12,046,000	21,243,000	18,080,000	21,223,192	6,081,712	6,058,177	23,535	3,834,001
TITLUL X Proiecte cu finantare din fonduri externe nerambursabile aferente cadrului financiar 2014-2020 (cod 58.01 la 58.05+58.11+58.12+58.15+58.16+58.30)	58									1,567,239
Programe din Fondul European de Dezvoltare Regionala (FEDR) (cod 58.01.01 la 58.01.03)	5801									1,667,898
Finantarea externa nerambursabila	580102									1,667,898
Programe din Fondul Social European (FSE) (cod 58.02.01 la 58.02.03)	5802									-100,659
Finantarea nationala	580201									-196,026
Finantarea externa nerambursabila	580202									95,367
CHELTUIELI DE CAPITAL ((cod 71+72+75)	70	12,696,000	12,046,000	21,243,000	18,080,000	21,243,000	6,101,520	6,077,985	23,535	2,266,762
TITLUL XV ACTIVE NEFINANCIARE (cod 71.01 + 71.03)	71	12,696,000	12,046,000	21,243,000	18,080,000	21,243,000	6,101,520	6,077,985	23,535	2,266,762
Active fixe (cod 71.01.01 la 71.01.03+71.01.30)	7101	12,696,000	12,046,000	21,243,000	18,080,000	21,243,000	6,101,520	6,077,985	23,535	2,266,762
Constructii	710101	12,696,000	12,046,000	12,696,000	12,046,000	12,696,000	4,088,590	4,065,055	23,535	57,056
Masini, echipamente si mijloace de transport	710102			6,871,600	4,509,600	6,871,600	1,798,843	1,798,843		2,063,315
Mobilier, aparatura birotica si alte active corporale	710103			7,000	7,000	7,000				65,792
Alte active fixe	710130			1,668,400	1,517,400	1,668,400	214,087	214,087		80,599

A	B	1	2	3	4	5	6	7	8=6-7	9
TITLUL XXI PLATI EFECTUATE IN ANII PRECEDENTI SI RECUPERATE IN ANUL CURENT (85.01)	85					-19,808	-19,808	-19,808		
Plati efectuate in anii precedenti si recuperate in anul curent (cod 85.01.02+85.01.05)	8501					-19,808	-19,808	-19,808		
Plati efectuate in anii precedenti si recuperate in anul curent în sectiunea de dezvoltare a bugetului local	850102					-19,808	-19,808	-19,808		
	84					-1,791,394	-1,791,394	-1,791,394		
A. CHELTUIELILE CURENTE (10+20+30+40+50+51+55+56+58+57+59+60+61)	01			411,911,000	229,044,000	411,911,000	372,436,952	174,284,180	198,152,772	172,198,322
TITLUL XIX PLATI EFECTUATE IN ANII PRECEDENTI SI RECUPERATE IN ANUL CURENT (85.01)	85					-1,791,394	-1,791,394	-1,791,394		
Plati efectuate in anii precedenti si recuperate in anul curent (cod 85.01.02+85.01.05)	8501					-1,791,394	-1,791,394	-1,791,394		


*) Se inscriu denumirea si simbolul capitolelor din bugetul aprobat detaliate pe titluri , articole, alineate, pe structura clasificatiei economice

(bugetele locale, bugetul creditelor externe, bugetul creditelor interne, bugetul fondurilor externe nerambursabile - sursa D, institutii finantate integral sau partial din venituri proprii/activitati finantate integral din veniturii proprii)



NOTA: Sumele inscrise in col. 6 "Plati efectuate" cu semnul minus la Titlul 85, art. 85.01 "Plati efectuate din precedenti si recuperate in anul curent", se inscriu si pe col. 4 "Angajamente bugetare" si col. 5 "Angajamente legale" la acelasi cod tot cu semnul minus , astfel incat in col. 7 "Angajamente legale de platit" sa nu fie raportate sume.

Conducatorul instiitutiei

M



**Conducatorul compartimentului
financiar-contabil**



CONTUL DE EXECUTIE AL INSTITUTIILOR PUBLICE - CHELTUIELI

la data de 30.06.2024

Cod 21 Capitol 671003

Subcapitol

-lei-

DENUMIREA INDICATORILOR*)	Cod indicator	Credite de angajament		Credite bugetare		Angajamente bugetare	Angajamente legale	Plati efectuate	Angajamente legale de platit	Cheltuieli efective
		Aprobate la finele perioadei de raportare	Trimestriale cumulate	Aprobate la finele perioadei de raportare	Trimestriale cumulate					
A	B	1	2	3	4	5	6	7	8=6-7	9
TOTAL CHELTUIELI(SECTIUNEA DE FUNCTIONARE+SECTIUNEA DE DEZVOLTARE)				18,322,000	9,476,000	18,285,617	16,173,990	8,208,896	7,965,094	8,266,459
SECTIUNEA DE FUNCTIONARE (cod 01+79+85)				18,322,000	9,476,000	18,285,617	16,173,990	8,208,896	7,965,094	8,171,234
CHELTUIELI CURENTE (10+20+30+40+50+51SF+55SF+57+59)	01			18,322,000	9,476,000	18,322,000	16,210,373	8,245,279	7,965,094	8,171,234
TITLUL I CHELTUIELI DE PERSONAL (cod 10.01 la10.03)	10			14,188,000	7,248,000	14,188,000	14,188,000	6,500,267	7,687,733	6,520,288
Cheltuieli salariale in bani (cod 10.01.01+10.01.03 la 10.01.17+10.01.29 +10.01.30)	1001			13,399,000	6,730,000	13,399,000	13,399,000	6,071,148	7,327,852	6,088,054
Salarii de baza	100101			12,210,000	6,090,000	12,210,000	12,210,000	5,601,116	6,608,884	5,600,431
Alte sporuri	100106			280,000	140,000	280,000	280,000	134,778	145,222	133,269
Fond pentru posturi ocupate prin cumul	100110			140,000	70,000	140,000	140,000	18,635	121,365	20,762
Indemnizatii platite unor persoane din afara unitatii	100112			150,000	100,000	150,000	150,000	55,298	94,702	65,140
Drepturi de delegare	100113			8,000	6,000	8,000	8,000	2,461	5,539	2,461
Indemnizatii de hrana	100117			568,000	294,000	568,000	568,000	255,448	312,552	265,991
Alte drepturi salariale in bani	100130			43,000	30,000	43,000	43,000	3,412	39,588	
Cheltuieli salariale in natura (cod 10.02.01 la 10.02.06+10.02.30)	1002			261,000	261,000	261,000	261,000	237,600	23,400	237,600
Vouchere de vacanta	100206			261,000	261,000	261,000	261,000	237,600	23,400	237,600
Contributii (cod 10.03.01 la 10.03.08)	1003			528,000	257,000	528,000	528,000	191,519	336,481	194,634
Contributia asiguratorie pentru munca	100307			528,000	257,000	528,000	528,000	191,519	336,481	194,634
TITLUL II BUNURI SI SERVICII (cod 20.01 la 20.06+20.09 la 20.16+20.18 la 20.25+20.27+20.30)	20			3,992,000	2,168,000	3,992,000	1,880,373	1,685,612	194,761	1,591,546

A	B	1	2	3	4	5	6	7	8=6-7	9
Bunuri si servicii (cod 20.01.01 la 20.01.09+20.01.30)	2001			1,865,000	985,000	1,865,000	840,716	645,955	194,761	657,204
Furnituri de birou	200101			13,000	7,000	13,000	3,490	3,490		1,456
Materiale pentru curatenie	200102			13,000	7,000	13,000				3,120
Incalzit, iluminat si forta motrica	200103			265,000	185,000	265,000	265,000	117,230	147,770	117,097
Apa, canal si salubritate	200104			16,000	8,000	16,000	16,000	5,877	10,123	6,217
Carburanti si lubrifianti	200105			65,000	35,000	65,000	10,000	10,000		30,655
Piese de schimb	200106			70,000	34,000	70,000	13,878	13,878		13,878
Posta, telecomunicatii, radio, tv, internet	200108			52,000	26,000	52,000	52,000	15,132	36,868	15,132
Materiale si prestari de servicii cu caracter functional	200109			1,141,000	573,000	1,141,000	411,357	411,357		400,658
Alte bunuri si servicii pentru intretinere si functionare	200130			230,000	110,000	230,000	68,991	68,991		68,991
Reparatii curente	2002			40,000	20,000	40,000				
Bunuri de natura obiectelor de inventar (cod 20.05.01+20.05.03+20.05.30)	2005			120,000	80,000	120,000	47,838	47,838		
Uniforme si echipament	200501			60,000	60,000	60,000	47,838	47,838		
Alte obiecte de inventar	200530			60,000	20,000	60,000				
Deplasari, detasari, transferari (cod 20.06.01+20.06.02)	2006			45,000	30,000	45,000	28,489	28,489		27,489
Deplasari interne, detasari, transferari	200601			45,000	30,000	45,000	28,489	28,489		27,489
Carti, publicatii si materiale documentare	2011			40,000	20,000	40,000	10,230	10,230		11,404
Pregatire profesionala	2013			85,000	20,000	85,000	8,500	8,500		8,500
Protectia muncii	2014			20,000	20,000	20,000	9,544	9,544		
Cheltuieli judiciare si extrajudiciare derivate din actiuni in reprezentarea intereselor statului, potrivit dispozitiilor legale	2025			10,000	10,000	10,000	5,101	5,101		5,101
Alte cheltuieli (cod 20.30.01 la 20.30.04+20.30.06+20.30.07+20.30.09+20.30.30)	2030			1,767,000	983,000	1,767,000	929,955	929,955		881,848
Alte cheltuieli cu bunuri si servicii	203030			1,767,000	983,000	1,767,000	929,955	929,955		881,848
TITLUL XI ALTE CHELTUIELI (cod 59.01+59.02+59.08+59.11+59.12+59.15+ 59.17+59.20+59.22+59.25+59.30+ 59.35+ 59.40+59.41)	59			142,000	60,000	142,000	142,000	59,400	82,600	59,400
Sume aferente persoanelor cu handicap neincadrate	5940			142,000	60,000	142,000	142,000	59,400	82,600	59,400
TITLUL XXI PLATI EFECTUATE IN ANII PRECEDENTI SI RECUPERATE IN ANUL CURENT(85.01)	85F					-36,383	-36,383	-36,383		
Plati efectuate in anii precedenti si recuperate in anul curent (cod 85.01.01)	8501F					-36,383	-36,383	-36,383		


A	B	1	2	3	4	5	6	7	8=6-7	9
Plati efectuate in anii precedenti si recuperate in anul curent in sectiunea de functionare a bugetului local	850101					-36,383	-36,383	-36,383		
SECTIUNEA DE DEZVOLTARE (cod 51+55+56+58+60+61+70+81+85)										95,225
CHELTUIELI DE CAPITAL ((cod 71+72+75)	70									95,225
TITLUL XV ACTIVE NEFINANCIARE (cod 71.01 + 71.03)	71									95,225
Active fixe (cod 71.01.01 la 71.01.03+71.01.30)	7101									95,225
Constructii	710101									2,238
Masini, echipamente si mijloace de transport	710102									53,835
Mobilier, aparatura birotica si alte active corporale	710103									35,819
Alte active fixe	710130									3,333
	84					-36,383	-36,383	-36,383		
A. CHELTUIELILE CURENTE (10+20+30+40+50+51+55+56+58+57+59+60+61)	01			18,322,000	9,476,000	18,322,000	16,210,373	8,245,279	7,965,094	8,171,234
TITLUL XIX PLATI EFECTUATE IN ANII PRECEDENTI SI RECUPERATE IN ANUL CURENT (85.01)	85					-36,383	-36,383	-36,383		
Plati efectuate in anii precedenti si recuperate in anul curent (cod 85.01.02+85.01.05)	8501					-36,383	-36,383	-36,383		

*) Se inscriu denumirea si simbolul capitolelor din bugetul aprobat detaliate pe titluri , articole, alineate, pe structura clasificatiei economice

(bugetele locale, bugetul creditelor externe, bugetul creditelor interne, bugetul fondurilor externe nerambursabile - sursa D, institutii finantate integral sau partial din venituri proprii/activitati finantate integral din veniturii proprii)

NOTA: Sumele inscrise in col. 6 "Plati efectuate" cu semnul minus la Titlul 85, art. 85.01 "Plati efectuate din precedenti si recuperate in anul curent", se inscriu si pe col. 4 "Angajamente bugetare" si col. 5 "Angajamente legale" la acelasi cod tot cu semnul minus , astfel incat in col. 7 "Angajamente legale de platit" sa nu fie raportate sume.

Conducatorul institutiei



Conducatorul compartimentului financiar-contabil

