

## CONTUL DE EXECUTIE AL INSTITUTIILOR PUBLICE - CHELTUIELI

la data de 30.09.2015

Cod 21 Capitol 5002

Subcapitol

-lei-

DENUMIREA INDICATORILOR*)	Cod indicator	Credite de angajament	Credite bugetare		Angajamente bugetare	Angajamente legale	Plati efectuate	Angajamente legale de platit	Cheltuieli efective
			anuale aprobate la finele perioadei de raportare	trimestriale cumulate					
A	B	1	2	3	4	5	6	7=5-6	8
TOTAL CHELTUIELI(SECTIUNEA DE FUNCTIONARE+SECTIUNEA DE DEZVOLTARE)		53,001,000	266,055,000	217,081,000	263,834,675	179,761,555	161,061,667	18,699,888	143,909,272
SECTIUNEA DE FUNCTIONARE (cod 01+79+84)	F		188,726,000	149,775,000	186,521,481	145,895,202	129,133,911	16,761,291	129,682,767
CHELTUIELI CURENTE (10+20+30+40+50+51SF+55SF+57+59)	01F		186,922,000	148,422,000	184,883,000	144,259,137	127,948,242	16,310,895	129,682,767
TITLUL I CHELTUIELI DE PERSONAL (cod 10.01 la10.03)	10		43,918,000	34,715,000	43,918,000	43,913,000	31,772,477	12,140,523	32,315,027
Cheltuieli salariale in bani ( cod 10.01.01 la 10.01.16+10.01.30)	1001		35,726,000	28,092,000	35,726,000	35,721,000	25,962,070	9,758,930	26,462,192
Salarii de baza	100101		32,699,000	25,490,000	32,699,000	32,699,000	23,500,505	9,198,495	24,030,493
Sporuri pentru conditii de munca	100105		224,000	163,000	224,000	224,000	154,080	69,920	153,498
Alte sporuri	100106		681,000	498,000	681,000	681,000	455,255	225,745	457,379
Fond aferent platii cu ora	100111		70,000	41,000	70,000	70,000	33,452	36,548	29,736
Indemnizatii platite unor persoane din afara unitatii	100112		452,000	340,000	452,000	447,000	338,496	108,504	346,177
Indemnizatii de delegare	100113		24,000	19,000	24,000	24,000	7,885	16,115	7,885
Alte drepturi salariale in bani	100130		1,576,000	1,541,000	1,576,000	1,576,000	1,472,397	103,603	1,437,024
Cheltuieli salariale in natura ( cod 10.02.01 la 10.02.06+10.02.30)	1002		71,000	31,000	71,000	71,000	27,816	43,184	27,816
Transportul la si de la locul de munca	100205		71,000	31,000	71,000	71,000	27,816	43,184	27,816
Contributii (cod 10.03.01 la 10.03.06)	1003		8,121,000	6,592,000	8,121,000	8,121,000	5,782,591	2,338,409	5,825,019
Contributii de asigurari sociale de stat	100301		5,642,000	4,568,000	5,642,000	5,642,000	4,038,903	1,603,097	4,069,651
Contributii de asigurari de somaj	100302		185,000	150,000	185,000	185,000	123,643	61,357	125,465
Contributii de asigurari sociale de sanatate	100303		1,862,000	1,507,000	1,862,000	1,862,000	1,337,920	524,080	1,357,164

A	B	1	2	3	4	5	6	7=5-6	8
Contributii de asigurari pentru accidente de munca si boli profesionale	100304		70,000	58,000	70,000	70,000	41,109	28,891	41,711
Contributii pentru concedii si indemnizatii	100306		362,000	309,000	362,000	362,000	241,016	120,984	231,028
TITLUL II BUNURI SI SERVICII (cod 20.01 la 20.06+20.09 la 20.16+20.18 la 20.25+20.27+20.30)	20		50,406,000	39,771,000	50,406,000	32,886,834	28,753,982	4,132,852	28,982,948
Bunuri si servicii (cod 20.01.01 la 20.01.09+20.01.30)	2001		8,568,000	6,980,000	8,568,000	6,603,977	4,887,881	1,716,096	4,927,556
Furnituri de birou	200101		203,000	128,000	203,000	50,767	50,620	147	94,538
Materiale pentru curatenie	200102		438,500	388,500	438,500	322,558	322,558		368,779
Incalzit, iluminat si forta motrica	200103		3,223,500	2,567,500	3,223,500	3,223,500	2,100,161	1,123,339	1,942,177
Apa, canal si salubritate	200104		548,000	419,000	548,000	548,000	359,191	188,809	368,370
Carburanti si lubrifianti	200105		479,500	370,500	479,500	312,352	241,861	70,491	236,448
Piese de schimb	200106		99,000	70,000	99,000	43,225	43,225		58,878
Transport	200107		105,000	77,000	105,000	60,279	59,945	334	59,943
Posta, telecomunicatii, radio, tv, internet	200108		499,000	417,000	499,000	499,000	314,587	184,413	316,109
Materiale si prestari de servicii cu caracter functional	200109		903,000	756,000	903,000	403,223	376,500	26,723	433,634
Alte bunuri si servicii pentru intretinere si functionare	200130		2,069,500	1,786,500	2,069,500	1,141,073	1,019,233	121,840	1,048,680
Reparatii curente	2002		17,432,000	15,036,000	17,432,000	12,717,457	12,570,643	146,814	12,579,039
Hrana (cod 20.03.01+20.03.02)	2003		4,455,000	3,027,000	4,455,000	2,526,343	1,263,601	1,262,742	1,747,684
Hrana pentru oameni	200301		4,455,000	3,027,000	4,455,000	2,526,343	1,263,601	1,262,742	1,747,684
Medicamente si materiale sanitare (cod 20.04.01 la 20.04.04)	2004		394,000	293,000	394,000	233,036	167,934	65,102	164,220
Medicamente	200401		89,000	71,000	89,000	59,950	59,950		64,730
Materiale sanitare	200402		305,000	222,000	305,000	173,086	107,984	65,102	99,490
Bunuri de natura obiectelor de inventar (cod 20.05.01+20.05.03+20.05.30)	2005		1,689,000	968,000	1,689,000	411,411	411,411		28,332
Uniforme si echipament	200501		150,000	120,000	150,000	2,830	2,830		5,784
Lenjerie si accesorii de pat	200503		150,000	90,000	150,000	12,970	12,970		
Alte obiecte de inventar	200530		1,389,000	758,000	1,389,000	395,611	395,611		22,548
Deplasari, detasari, transferari (cod 20.06.01+20.06.02)	2006		427,000	385,000	427,000	279,499	279,499		279,595
Deplasari interne, detasari, transferari	200601		333,000	310,000	333,000	275,920	275,920		276,016
Deplasari in strainatate	200602		94,000	75,000	94,000	3,579	3,579		3,579
Carti, publicatii si materiale documentare	2011		232,000	153,000	232,000	52,794	52,794		19,004
Consultanta si expertiza	2012		152,000	120,000	152,000	104,490	72,095	32,395	72,095
Pregatire profesionala	2013		122,000	118,000	122,000	64,164	64,164		64,164

A	B	1	2	3	4	5	6	7=5-6	8
Protectia muncii	2014		51,000	45,000	51,000	16,834	13,553	3,281	12,843
Contributii ale administratiei publice locale la realizarea unor lucrari si servicii de interes public local, in baza unor conventii sau contracte de asociere	2019		7,000,000	4,800,000	7,000,000	2,057,618	2,057,618		2,057,618
Comisioane si alte costuri aferente imprumuturilor (cod \,24.01 la 20.24.02)	2024		37,000	35,000	37,000	30,449	30,449		26,878
Comisioane si alte costuri aferente imprumuturilor interne	202402		37,000	35,000	37,000	30,449	30,449		26,878
Alte cheltuieli (cod 20.30.01 la 20.30.04+20.30.06+20.30.07+20.30.09+20.30.30)	2030		9,847,000	7,811,000	9,847,000	7,788,762	6,882,340	906,422	7,003,920
Reclama si publicitate	203001		100,000	70,000	100,000	29,982	29,982		30,072
Protocol si reprezentare	203002		200,000	125,000	200,000	29,091	29,091		29,136
Prime de asigurare non-viata	203003		62,000	37,000	62,000	21,247	21,247		21,247
Fondul Presedintelui/Fondul conducatorului institutiei publice	203007		20,000	15,000	20,000	1,260	1,260		1,260
Alte cheltuieli cu bunuri si servicii	203030		9,465,000	7,564,000	9,465,000	7,707,182	6,800,760	906,422	6,922,205
TITLUL III DOBANZI (cod 30.01 la 30.03)	30		2,880,000	2,065,000	2,880,000	1,657,485	1,657,485		1,659,149
Dobanzi aferente datoriei publice interne (cod 30.01.01+30.01.02)	3001		2,880,000	2,065,000	2,880,000	1,657,485	1,657,485		1,659,149
Dobanzi aferente datoriei publice interne directe	300101		2,880,000	2,065,000	2,880,000	1,657,485	1,657,485		1,659,149
TITLUL V FONDURI DE REZERVA (cod 50.04)	50		2,039,000	221,000					
Fond de rezerva bugetara la dispozitia autoritatilor locale	5004		2,039,000	221,000					
TITLUL VI TRANSFERURI INTRE UNITATI ALE ADMINISTRATIEI PUBLICE (cod 51.01) (cod 51.01)	51F		9,404,000	7,779,000	9,404,000	7,122,282	7,122,282		7,122,282
Transferuri curente (cod 51.01.01+51.01.03+51.01.05+ 51.01.14+51.01.15+ 51.01.24 +51.01.26 +51.01.31+51.01.39+ 51.01.46+51.01.49+51.01.60+51.01.61)	5101		9,404,000	7,779,000	9,404,000	7,122,282	7,122,282		7,122,282
Transferuri catre institutii publice	510101		6,059,000	4,627,000	6,059,000	4,224,282	4,224,282		4,224,282
Actiuni de sanatate	510103		5,000	5,000	5,000				
Transferuri din bugetele consiliilor locale si judetene pentru acordarea unor ajutoare	510124		1,000,000	1,000,000	1,000,000	1,000,000	1,000,000		1,000,000
Transferuri din bugetele locale pentru finantarea cheltuielilor curente din domeniul sanatatii	510146		1,198,000	1,198,000	1,198,000	1,198,000	1,198,000		1,198,000
Transferuri din bugetele locale pentru finantarea camerelor agricole	510149		1,142,000	949,000	1,142,000	700,000	700,000		700,000
TITLUL VII ALTE TRANSFERURI (cod 55.01+ 55.02)	55F		115,000	85,000	115,000	67,692	67,692		67,692

A	B	1	2	3	4	5	6	7=5-6	8
Transferuri interne (55.01.18+55.01.54)	5501F		85,000	85,000	85,000	67,692	67,692		67,692
Alte transferuri curente interne	550118		85,000	85,000	85,000	67,692	67,692		67,692
B. Transferuri curente în strainatate (catre organizatii internationale) (cod 55.02.01+55.02.04)	5502		30,000		30,000				
Contributii si cotizatii la organisme internationale	550201		30,000		30,000				
TITLUL IX ASISTENTA SOCIALA (cod 57.02)	57		73,243,000	59,903,000	73,243,000	55,125,176	55,125,176		56,361,425
Ajutoare sociale (cod 57.02.01 la 57.02.04)	5702		73,243,000	59,903,000	73,243,000	55,125,176	55,125,176		56,361,425
Ajutoare sociale in numerar	570201		62,963,000	52,066,000	62,963,000	48,830,028	48,830,028		50,066,277
Ajutoare sociale in natura	570202		10,280,000	7,837,000	10,280,000	6,295,148	6,295,148		6,295,148
TITLUL XI ALTE CHELTUIELI (cod 59.01+59.02+59.08+59.11+59.12+59.15+59.17+59.20+59.22+59.25+59.30+59.35)	59		4,917,000	3,883,000	4,917,000	3,486,668	3,449,148	37,520	3,174,244
Asociatii si fundatii	5911		400,000	100,000	400,000	93,800	56,280	37,520	28,140
Sustinerea cultelor	5912		1,000,000	1,000,000	1,000,000	1,000,000	1,000,000		1,000,000
Contributii la salarizarea personalului neclerical	5915		3,314,000	2,580,000	3,314,000	2,190,568	2,190,568		1,943,804
Despagubiri civile	5917		3,000	3,000	3,000	2,300	2,300		2,300
Actiuni cu caracter stiintific si social-cultural	5922		200,000	200,000	200,000	200,000	200,000		200,000
OPERATIUNI FINANCIARE (cod 80+81)	79F		1,804,000	1,353,000	1,804,000	1,801,584	1,351,188	450,396	
TITLUL XVII RAMBURSARI DE CREDITE (cod 81.01+81.02)	81F		1,804,000	1,353,000	1,804,000	1,801,584	1,351,188	450,396	
Rambursari de credite interne (cod 81.02.01+81.02.02+81.02.05)	8102		1,804,000	1,353,000	1,804,000	1,801,584	1,351,188	450,396	
Rambursari de credite aferente datoriei publice interne locale	810205		1,804,000	1,353,000	1,804,000	1,801,584	1,351,188	450,396	
PLATI EFECTUATE ÎN ANII PRECEDENTI SI RECUPERATE ÎN ANUL CURENT (cod 85.01)	84F				-165,519	-165,519	-165,519		
TITLUL XIX PLATI EFECTUATE ÎN ANII PRECEDENTI SI RECUPERATE ÎN ANUL CURENT (cod 85.01)	85F				-165,519	-165,519	-165,519		
Plati efectuate in anii precedenti si recuperate in anul curent	8501F				-165,519	-165,519	-165,519		
Plati efectuate in anii precedenti si recuperate in anul curent	850101				-165,519	-165,519	-165,519		
SECTIUNEA DE DEZVOLTARE (cod 51+55+56+70+81+84)	D	53,001,000	77,329,000	67,306,000	77,313,194	33,866,353	31,927,756	1,938,597	14,226,505
TITLUL VI TRANSFERURI INTRE UNITATI ALE ADMINISTRATIEI PUBLICE (cod 51.02)	51D		17,818,000	10,756,000	17,818,000	1,349,654	1,349,654		1,349,654
Transferuri de capital (cod 51.02.12+ 51.02.28+51.02.29)	5102		17,818,000	10,756,000	17,818,000	1,349,654	1,349,654		1,349,654
Transferuri din bugetele locale pentru finantarea cheltuielilor de	510228		17,372,000	10,310,000	17,372,000	904,434	904,434		904,434

A	B	1	2	3	4	5	6	7=5-6	8
capital din domeniul sanatatii									
Alte transferuri de capital catre institutii publice	510229		46,000	46,000	46,000	45,220	45,220		45,220
Transferuri din bugetele proprii ale judetelor catre bugetele locale in vederea asigurarii fondurilor necesare implementarii proiectelor finantate din FEN	510245		400,000	400,000	400,000	400,000	400,000		400,000
TITLUL VIII PROIECTE CU FINANTARE DIN FONDURI EXTERNE NERAMBURSABILE (FEN) POSTADERARE (cod 56.01 la 56.05+56.07+56.08+56.11+56.15 la 56.18+56.25+56.27+56.28)	56	44,417,000	44,417,000	44,277,000	44,417,000	27,120,327	27,114,899	5,428	9,828,841
Programe din Fondul European de Dezvoltare Regionala (FEDR) (cod 56.01.01 la 56.01.03)	5601	41,977,000	41,977,000	41,837,000	41,977,000	25,972,707	25,967,279	5,428	8,676,692
Finantarea nationala*)	560101	6,995,000	6,995,000	6,955,000	6,995,000	4,309,964	4,308,935	1,029	5,201,652
Finantarea externa nerambursabila*)	560102	27,579,000	27,579,000	27,479,000	27,579,000	17,162,478	17,158,079	4,399	2,903,434
Cheltuieli neeligibile*)	560103	7,403,000	7,403,000	7,403,000	7,403,000	4,500,265	4,500,265		571,606
Programe din Fondul Social European (FSE) (cod 56.02.01 la 56.02.03)	5602	2,440,000	2,440,000	2,440,000	2,440,000	1,147,620	1,147,620		1,152,149
Finantarea nationala*)	560201	435,000	435,000	435,000	435,000	218,074	218,074		286,394
Finantarea externa nerambursabila*)	560202	2,005,000	2,005,000	2,005,000	2,005,000	929,546	929,546		865,755
CHELTUIELI DE CAPITAL ((cod 71+72+75)	70	8,584,000	11,593,000	10,152,000	11,593,000	2,016,341	1,468,590	547,751	3,048,010
TITLUL XIII ACTIVE NEFINANCIARE (cod 71.01 + 71.03)	71	8,584,000	11,593,000	10,152,000	11,593,000	2,016,341	1,468,590	547,751	3,048,010
Active fixe (cod 71.01.01 la 71.01.03+71.01.30)	7101	8,584,000	11,593,000	10,152,000	11,593,000	2,016,341	1,468,590	547,751	3,048,010
Constructii	710101	8,584,000	8,584,000	7,384,000	8,584,000	1,680,013	1,132,262	547,751	2,467,025
Autoturisme, masini, echipamente si mijloace de transport	710102		510,000	510,000	510,000				223,365
Mobilier, aparatura birotica si alte active corporale	710103		312,000	212,000	312,000	196,332	196,332		31,001
Alte active fixe	710130		2,187,000	2,046,000	2,187,000	139,996	139,996		326,619
OPERATIUNI FINANCIARE (cod 81)	79D		3,501,000	2,121,000	3,501,000	3,395,837	2,010,419	1,385,418	
TITLUL XVII RAMBURSARI DE CREDITE (cod 81.04)	81D		3,501,000	2,121,000	3,501,000	3,395,837	2,010,419	1,385,418	
Rambursarea imprumuturilor contractate pentru finantarea proiectelor cu finantare UE	8104		3,501,000	2,121,000	3,501,000	3,395,837	2,010,419	1,385,418	
PLATI EFECTUATE IN ANII PRECEDENTI SI RECUPERATE IN ANUL CURENT (cod 85.01)	84D				-15,806	-15,806	-15,806		
TITLUL XIX PLATI EFECTUATE IN ANII PRECEDENTI SI RECUPERATE IN ANUL CURENT (cod 85.01)	85D				-15,806	-15,806	-15,806		
Plati efectuate in anii precedenti si recuperate in anul curent (	8501D				-15,806	-15,806	-15,806		

A	B	1	2	3	4	5	6	7=5-6	8
cod.85.01.02+85.01.05)									
Plati efectuate in anii precedenti si recuperate in anul curent	850102				-15,806	-15,806	-15,806		
TITLUL VI TRANSFERURI INTRE UNITATI ALE ADMINISTRATIEI PUBLICE (cod 51.01+51.02)	51		27,222,000	18,535,000	27,222,000	8,471,936	8,471,936		8,471,936
TITLUL VII ALTE TRANSFERURI (cod 55.01+55.02)	55		115,000	85,000	115,000	67,692	67,692		67,692
TLUL XVI RAMBURSARI DE CREDETE	81		5,305,000	3,474,000	5,305,000	5,197,421	3,361,607	1,835,814	
TITLUL XVII PLATI EFECTUATE IN ANII PRECEDENTI SI RECUPERATE IN ANUL CURENT(cod 85.01)	84				-181,325	-181,325	-181,325		
TITLUL XIX PLATII EFECTUATE ÎN ANII PRECEDENTI SI RECUPERATE ÎN ANUL CURENT (cod 85.01)	85				-181,325	-181,325	-181,325		
Plati efectuate in anii precedenti si recuperate in anul curent	8501				-181,325	-181,325	-181,325		
OPERATIUNI FINANCIARE (cod 81)	79		5,305,000	3,474,000	5,305,000	5,197,421	3,361,607	1,835,814	
A. CHELTUIELILE CURENTE (10+20+30+40+50+51+55+56+57+59)	01	44,417,000	249,157,000	203,455,000	247,118,000	172,729,118	156,412,795	16,316,323	140,861,262

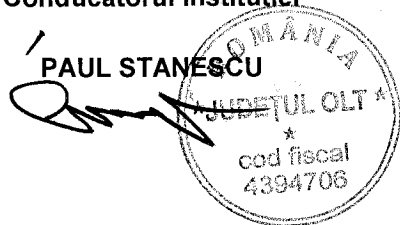
\*) Se inscriu denumirea si simbolul capitolului din bugetul aprobat detaliate pe titluri , articole, alineate, pe structura clasificatiei economice

(bugetele locale, bugetul creditelor externe, bugetul creditelor interne, bugetul fondurilor externe nerambursabile - sursa D, institutii finantate integral sau partial din venituri proprii/activitati finantate integral din veniturii proprii

NOTA: Sumele inscrise in col. 6 "Plati efectuate" cu semnul minus la Titlul 85, art. 85.01 "Plati efectuate din precedenti si recuperate in anul curent", se inscriu si pe col. 4 "Angajamente bugetare" si col. 5 "Angajamente legale" la acelasi cod tot cu semnul minus , astfel incat in col. 7 "Angajamente legale de platit" sa nu fie raportate sume.

Conducatorul institutiei

PAUL STANESCU



Conducatorul compartimentului  
financiar-contabil  
CONSTANTA DUMITRU

CONTUL DE EXECUTIE AL INSTITUTIILOR PUBLICE - CHELTUIELI

la data de 30.09.2015

Cod 21 Capitol 5008

Subcapitol


-lei-

DENUMIREA INDICATORILOR*)	Cod indicator	Credite de angajament	Credite bugetare		Angajamente bugetare	Angajamente legale	Plati efectuate	Angajamente legale de platit	Cheltuieli efective
			anuale aprobate la finele perioadei de raportare	trimestriale cumulate					
A	B	1	2	3	4	5	6	7=5-6	8
TOTAL CHELTUIELI(SECTIUNEA DE FUNCTIONARE+SECTIUNEA DE DEZVOLTARE)		234,000	234,000	234,000	234,000	215,644	69,339	146,305	37,443
SECTIUNEA DE DEZVOLTARE (cod 51+55+56+70+81+84)	D	234,000	234,000	234,000	234,000	215,644	69,339	146,305	37,443
Titlul VIII PROIECTE CU FINANTARE DIN FONDURI EXTERNE NERAMBURSABILE (FEN) POSTADERARE (cod 56.01 la 56.05+56.07+56.08+56.11+56.15 la 56.18+56.25+56.27+56.28)	56	234,000	234,000	234,000	234,000	215,644	69,339	146,305	37,443
Mecanismul financiar norvegian (cod 56.18.01 la 56.18.03)	5618	234,000	234,000	234,000	234,000	215,644	69,339	146,305	37,443
Finantarea nationala*)	561801	35,000	35,000	35,000	35,000	32,347	10,401	21,946	5,616
Finantarea externa nerambursabila*)	561802	199,000	199,000	199,000	199,000	183,297	58,938	124,359	31,827
CHELTUIELILE CURENTE (1+2+3+4+5+6+7+8+9)	01	234,000	234,000	234,000	234,000	215,644	69,339	146,305	37,443

\*) Se inscriu denumirea si simbolul capitolelor din bugetul aprobat detaliate pe titluri , articole, alineate, pe structura clasificatiei economice

(bugetele locale, bugetul creditelor externe, bugetul creditelor interne, bugetul fondurilor externe nerambursabile - sursa D, institutii finantate integral sau partial din venituri proprii/activitati finantate integral din veniturii proprii

NOTA: Sumele inscrise in col. 6 "Plati efectuate" cu semnul minus la Titlul 85, art. 85.01 "Plati efectuate din precedenti si recuperate in anul curent", se inscriu si pe col. 4"Angajamente bugetare" si col. 5 "Angajamente legale" la acelasi cod tot cu semnul minus , astfel incat in col. 7 "Angajamente legale de platit" sa nu fie raportate sume.



Conducatorul institutiei

PAUL STANESCU

Conducatorul compartimentului  
financiar-contabil  
CONSTANTA DUMITRU

CONTUL DE EXECUTIE AL INSTITUTIILOR PUBLICE - CHELTUIELI

la data de 30.09.2015

Cod 21 Capitol 5010

Subcapitol

-lei-

DENUMIREA INDICATORILOR*)	Cod indicator	Credite de angajament	Credite bugetare		Angajamente bugetare	Angajamente legale	Plati efectuate	Angajamente legale de platit	Cheltuieli efective
			anuale aprobate la finele perioadei de raportare	trimestriale cumulate					
A	B	1	2	3	4	5	6	7=5-6	8
TOTAL CHELTUIELI(SECTIUNEA DE FUNCTIONARE+SECTIUNEA DE DEZVOLTARE)		8,842,000	160,777,000	126,504,000	160,060,073	122,122,739	96,439,527	25,683,212	100,405,072
SECTIUNEA DE FUNCTIONARE (cod 01+79+84)	F		142,806,000	115,610,000	142,089,073	120,984,617	95,350,766	25,633,851	98,984,261
CHELTUIELI CURENTE (10+20+30+40+50+51SF+55SF+57+59)	01F		142,806,000	115,610,000	142,806,000	121,701,544	96,067,693	25,633,851	98,984,261
TITLUL I CHELTUIELI DE PERSONAL (cod 10.01 la10.03)	10		86,258,000	69,806,000	86,258,000	86,258,000	63,073,859	23,184,141	63,074,963
Cheltuieli salariale in bani ( cod 10.01.01 la 10.01.16+10.01.30)	1001		63,628,400	52,122,500	63,628,400	63,628,400	48,956,777	14,671,623	49,287,545
Salarii de baza	100101		44,558,400	37,589,700	44,558,400	44,558,400	35,273,175	9,285,225	34,451,273
Sporuri pentru conditii de munca	100105		8,218,000	6,298,000	8,218,000	8,218,000	5,934,196	2,283,804	6,433,334
e sporuri	100106		5,782,000	4,360,600	5,782,000	5,782,000	4,156,222	1,625,778	4,527,397
Fond pentru posturi ocupate prin cumul	100110		1,030,000	843,000	1,030,000	1,030,000	767,694	262,306	823,907
Fond aferent platii cu ora	100111		3,812,000	2,815,000	3,812,000	3,812,000	2,702,214	1,109,786	2,927,614
Indemnizatii platite unor persoane din afara unitatii	100112		18,000	15,000	18,000	18,000	4,640	13,360	5,101
Indemnizatii de delegare	100113		12,000	7,200	12,000	12,000	3,621	8,379	3,621
Alte drepturi salariale in bani	100130		198,000	194,000	198,000	198,000	115,015	82,985	115,298
Cheltuieli salariale in natura ( cod 10.02.01 la 10.02.06+10.02.30)	1002		4,297,000	3,200,000	4,297,000	4,297,000	2,604,135	1,692,865	2,606,101
Tichete de masa	100201		4,297,000	3,200,000	4,297,000	4,297,000	2,604,135	1,692,865	2,606,101
Contributii (cod 10.03.01 la 10.03.06)	1003		18,332,600	14,483,500	18,332,600	18,332,600	11,512,947	6,819,653	11,181,317
Contributii de asigurari sociale de stat	100301		12,837,900	10,069,550	12,837,900	12,837,900	7,792,807	5,045,093	7,834,585
Contributii de asigurari de somaj	100302		358,700	290,400	358,700	358,700	240,403	118,297	241,438



A	B	1	2	3	4	5	6	7=5-6	8
Contributii de asigurari sociale de sanatate	100303		3,677,700	2,962,700	3,677,700	3,677,700	2,541,937	1,135,763	2,553,281
Contributii de asigurari pentru accidente de munca si boli profesionale	100304		206,200	156,650	206,200	206,200	135,922	70,278	136,280
Contributii pentru concedii si indemnizatii	100306		1,252,100	1,004,200	1,252,100	1,252,100	801,878	450,222	415,733
TITLUL II BUNURI SI SERVICII (cod 20.01 la 20.06+20.09 la 16+20.18 la 20.25+20.27+20.30)	20		55,947,000	45,353,000	55,947,000	35,198,426	32,748,716	2,449,710	35,664,180
Bunuri si servicii (cod 20.01.01 la 20.01.09+20.01.30)	2001		14,669,000	11,803,500	14,669,000	11,499,864	9,675,708	1,824,156	9,266,235
Furnituri de birou	200101		560,000	461,000	560,000	299,550	299,550		393,580
Materiale pentru curatenie	200102		489,500	376,000	489,500	307,162	307,036	126	279,049
Incalzit, iluminat si forta motrica	200103		3,594,500	2,941,300	3,594,500	3,594,500	2,419,029	1,175,471	2,230,374
Apa, canal si salubritate	200104		1,160,000	946,000	1,160,000	1,160,000	785,597	374,403	815,236
Carburanti si lubrifianti	200105		276,000	217,500	276,000	159,722	154,106	5,616	156,956
Piese de schimb	200106		883,000	816,500	883,000	594,821	594,425	396	277,091
Transport	200107		850,000	650,000	850,000	609,035	609,035		538,295
Posta, telecomunicatii, radio, tv, internet	200108		496,000	402,500	496,000	496,000	330,669	165,331	342,236
Materiale si prestari de servicii cu caracter functional	200109		640,000	536,200	640,000	392,139	386,756	5,383	239,644
Alte bunuri si servicii pentru intretinere si functionare	200130		5,720,000	4,456,500	5,720,000	3,886,935	3,789,505	97,430	3,993,774
Reparatii curente	2002		1,503,000	1,199,000	1,503,000	836,782	830,044	6,738	824,709
Hrana (cod 20.03.01+20.03.02)	2003		2,630,000	1,960,000	2,630,000	1,760,318	1,760,318		1,660,160
Hrana pentru oameni	200301		2,630,000	1,960,000	2,630,000	1,760,318	1,760,318		1,660,160
Medicamente si materiale sanitare (cod 20.04.01 la 20.04.04)	2004		32,812,000	26,990,000	32,812,000	19,121,098	18,506,274	614,824	22,251,065
Medicamente	200401		20,037,000	16,093,000	20,037,000	12,694,764	12,080,138	614,626	15,285,826
Materiale sanitare	200402		6,165,000	5,757,000	6,165,000	2,354,018	2,354,018		2,554,883
Reactivi	200403		4,560,000	3,600,000	4,560,000	3,155,799	3,155,799		3,470,078
Dezinfectanti	200404		2,050,000	1,540,000	2,050,000	916,517	916,319	198	940,278
Bunuri de natura obiectelor de inventar (cod 20.05.01+20.05.03+20.05.30)	2005		1,524,000	1,197,810	1,524,000	719,689	716,081	3,608	503,859
Uniforme si echipament	200501		225,000	134,000	225,000	19,482	19,482		31,654
Lenjerie si accesorii de pat	200503		343,000	290,000	343,000	49,046	48,555	491	177,076
Alte obiecte de inventar	200530		956,000	773,810	956,000	651,161	648,044	3,117	295,129
Deplasari, detasari, transferari (cod 20.06.01+20.06.02)	2006		68,000	47,500	68,000	24,320	24,320		24,096
Deplasari interne, detasari, transferari	200601		63,000	42,500	63,000	24,320	24,320		24,096
Deplasari in strainatate	200602		5,000	5,000	5,000				

A	B	1	2	3	4	5	6	7=5-6	8
Materiale de laborator	2009		80,000	70,000	80,000	54,699	54,699		70,179
Carti, publicatii si materiale documentare	2011		113,000	106,500	113,000	49,648	49,264	384	49,164
Pregatire profesionala	2013		138,000	137,190	138,000	65,822	65,822		65,822
Protectia muncii	2014		103,000	93,000	103,000	68,549	68,549		107,359
Cheltuieli judiciare si extrajudiciare derivate din actiuni in rezentarea intereselor statului, potrivit dispozitiilor legale	2025		6,000	5,000	6,000				
Alte cheltuieli (cod 20.30.01 la 20.30.04+20.30.06+20.30.07+20.30.09+20.30.30)	2030		2,301,000	1,743,500	2,301,000	997,637	997,637		841,532
Reclama si publicitate	203001		4,000	4,000	4,000				
Prime de asigurare non-viata	203003		8,000	8,000	8,000	892	892		892
Alte cheltuieli cu bunuri si servicii	203030		2,289,000	1,731,500	2,289,000	996,745	996,745		840,640
TITLUL XI ALTE CHELTUIEL (cod 59.01+59.02+59.08+59.11+59.12+59.15+59.17+59.20+59.22+59.25+59.30+59.35)	59		601,000	451,000	601,000	245,118	245,118		245,118
Burse	5901		601,000	451,000	601,000	245,118	245,118		245,118
PLATI EFECTUATE ÎN ANII PRECEDENTI SI RECUPERATE ÎN ANUL CURENT (cod 85.01)	84F				-716,927	-716,927	-716,927		
TITLUL XIX PLATI EFECTUATE ÎN ANII PRECEDENTI SI RECUPERATE ÎN ANUL CURENT (cod 85.01)	85F				-716,927	-716,927	-716,927		
Plati efectuate in anii precedenti si recuperate in anul curent	8501F				-716,927	-716,927	-716,927		
Plati efectuate in anii precedenti si recuperate in anul curent	850101				-716,927	-716,927	-716,927		
SECTIUNEA DE DEZVOLTARE (cod 51+55+56+70+81+84)	D	8,842,000	17,971,000	10,894,000	17,971,000	1,138,122	1,088,761	49,361	1,420,811
CHELTUIELI DE CAPITAL ((cod 71+72+75)	70	8,842,000	17,971,000	10,894,000	17,971,000	1,138,122	1,088,761	49,361	1,420,811
TITLUL XIII ACTIVE NEFINANCIARE (cod 71.01 + 71.03)	71	8,842,000	17,971,000	10,894,000	17,971,000	1,138,122	1,088,761	49,361	1,420,811
Active fixe (cod 71.01.01 la 71.01.03+71.01.30)	7101	8,842,000	17,971,000	10,894,000	17,971,000	1,138,122	1,088,761	49,361	1,420,811
Constructii	710101	8,842,000	8,842,000	8,080,000	8,842,000	875,160	825,799	49,361	79,900
Masini, echipamente si mijloace de transport	710102		7,571,000	1,256,000	7,571,000	125,272	125,272		996,126
Mobilier, aparatura birotica si alte active corporale	710103		1,480,000	1,480,000	1,480,000	124,965	124,965		234,679
Alte active fixe	710130		78,000	78,000	78,000	12,725	12,725		110,106
TITLUL XVII PLATI EFECTUATE IN ANII PRECEDENTI SI RECUPERATE IN ANUL CURENT(cod 85.01)	84				-716,927	-716,927	-716,927		
TITLUL XIX PLATII EFECTUATE ÎN ANII PRECEDENTI SI RECUPERATE ÎN ANUL CURENT (cod 85.01)	85				-716,927	-716,927	-716,927		


A	B	1	2	3	4	5	6	7=5-6	8
Plati efectuate in anii precedenti si recuperate in anul curent	8501				-716,927	-716,927	-716,927		
A. CHELTUIELILE CURENTE (10+20+30+40+50+51+55+56+57+59)	01		142,806,000	115,610,000	142,806,000	121,701,544	96,067,693	25,633,851	98,984,261

\*) Se inscriu denumirea si simbolul capitolelor din bugetul aprobat detaliate pe titluri , articole, alineate, pe structura clasificatiei economice

(bugetele locale, bugetul creditelor externe, bugetul creditelor interne, bugetul fondurilor externe nerambursabile - sursa D, institutii finantate integral sau partial din venituri proprii/activitati finantate integral din veniturii proprii

NOTA: Sumele inscrite in col. 6 "Plati efectuate" cu semnul minus la Titlul 85, art. 85.01 "Plati efectuate din precedenti si recuperate in anul curent", se inscriu si pe col. 4"Angajamente bugetare" si col. 5 "Angajamente legale" la acelasi cod tot cu semnul minus , astfel incat in col. 7 "Angajamente legale de platit" sa nu fie raportate sume.

Conducatorul institutiei



Conducatorul compartimentului  
financiar-contabil  
CONSTANTA DUMITRU

CONTUL DE EXECUTIE AL INSTITUTIILOR PUBLICE - CHELTUIELI

la data de 30.09.2015

Cod 21 Capitol 5007

Subcapitol


-lei-

DENUMIREA INDICATORILOR*)	Cod indicator	Credite de angajament	Credite bugetare		Angajamente bugetare	Angajamente legale	Plati efectuate	Angajamente legale de platit	Cheltuieli efective
			anuale aprobate la finele perioadei de raportare	trimestriale cumulate					
A	B	1	2	3	4	5	6	7=5-6	8
TOTAL CHELTUIELI(SECTIUNEA DE FUNCTIONARE+SECTIUNEA DE DEZVOLTARE)			5,678,000	5,678,000	5,678,000	5,667,764	5,667,764		5,667,764
SECTIUNEA DE DEZVOLTARE (cod 51+55+56+70+81+84)	D		5,678,000	5,678,000	5,678,000	5,667,764	5,667,764		5,667,764
TITLUL VII ALTE TRANSFERURI (cod 55.01)	55D		5,678,000	5,678,000	5,678,000	5,667,764	5,667,764		5,667,764
A. Transferuri interne (cod 55.01.03+55.01.07+55.01.08 la 55.01.10+55.01.12+55.01.13+55.01.15+55.01.28+55.01.42+55.01.56)	5501D		5,678,000	5,678,000	5,678,000	5,667,764	5,667,764		5,667,764
Transferuri catre asociatiile de dezvoltare intercomunitara conform OUG nr. 2/2015	550162		5,678,000	5,678,000	5,678,000	5,667,764	5,667,764		5,667,764
TITLUL VII ALTE TRANSFERURI (cod 55.01+55.02)	55		5,678,000	5,678,000	5,678,000	5,667,764	5,667,764		5,667,764
CHELTUIELILE CURENTE (10+20+30+40+50+51+55+56+57+59)	01		5,678,000	5,678,000	5,678,000	5,667,764	5,667,764		5,667,764

\*) Se inscriu denumirea si simbolul capitelor din bugetul aprobat detaliate pe titluri , articole, alineate, pe structura clasificatiei economice

(bugetele locale, bugetul creditelor externe, bugetul creditelor interne, bugetul fondurilor externe nerambursabile - sursa D, institutii finantate integral sau partial din venituri proprii/activitati finantate integral din veniturii proprii

NOTA: Sumele inscrise in col. 6 "Plati efectuate" cu semnul minus la Titlul 85, art. 85.01 "Plati efectuate din precedenti si recuperate in anul curent", se inscriu si pe col. 4 "Angajamente bugetare" si col. 5 "Angajamente legale" la acelasi cod tot cu semnul minus , astfel incat in col. 7 "Angajamente legale de platit" sa nu fie raportate sume.



Conducatorul institutiei

PAUL STANESCU

Conducatorul compartimentului  
financiar-contabil  
CONSTANTA DUMITRU

## CONTUL DE EXECUTIE

## A BUGETULUI INSTITUTIILOR PUBLICE SI ACTIVITATILOR FINANTATE INTEGRAL SAU PARTIAL DIN VENITURI PROPRII (DE SUBORDONARE LOCALA) -VENITUR

la data de 30.09.2015

Cod 20

-lei-

Denumirea indicatorilor	Cod indicator	Prevederi bugetare		Drepturi constatate			Incasari realizate	Stingeri pe alte cai decat incasari	Drepturi constatate de incasat
		anuale aprobate la finele perioadei de raportare	trimestriale cumulate	Total, din care:	din anii precedenti	din anul curent			
A	B	1	2	3=4+5	4	5	6	7	8=3-6-7
TOTAL VENITURI (cod 00.02+00.15+00.16+00.17+45.10)	000110	160,777,000	126,504,000	114,327,186	21,028,546	93,298,640	97,978,685	7,144	16,341,357
I. VENITURI CURENTE (cod 00.03+00.12)	0002	134,660,000	109,074,000	107,137,928	21,028,546	86,109,382	90,789,427	7,144	16,341,357
C. VENITURI NEFISCALE ( cod 00.13+00.14)	2900	134,660,000	109,074,000	107,137,928	21,028,546	86,109,382	90,789,427	7,144	16,341,357
C1. VENITURI DIN PROPRIETATE (cod 30.10+31.10)	3000	25,000	15,000	17,683	7,366	10,317	17,683		
Venituri din proprietate (cod 30.10.05+30.10.08+30.10.09+30.10.50)	3010	25,000	15,000	17,451	7,366	10,085	17,451		
Venituri din concesiuni si inchirieri (cod 30.10.05.30)	301005	25,000	15,000	17,451	7,366	10,085	17,451		
Alte venituri din concesiuni si inchirieri de catre institutiile publice	30100530	25,000	15,000	17,451	7,366	10,085	17,451		
Venituri din dobânzi (cod 31.10.03)	3110			232		232	232		
Alte venituri din dobânzi	311003			232		232	232		
C2. VANZARI DE BUNURI SI SERVICII (cod 33.10+34.10+35.10+36.10+37.10)	3300	134,635,000	109,059,000	107,120,245	21,021,180	86,099,065	90,771,744	7,144	16,341,357
Venituri din prestari de servicii si alte activitati (cod 33.10.05+33.10.08+33.10.09+33.10.13+ 33.10.14+ 33.10.16+33.10.17+33.10.19 la 33.10.21+33.10.30 la 33.10.32+33.10.50)	3310	134,601,000	109,025,000	107,092,958	21,021,180	86,071,778	90,744,457	7,144	16,341,357
Venituri din prestari de servicii	331008	4,700,000	3,621,000	3,037,323	344,473	2,692,850	2,689,016	7,144	341,163
Venituri din valorificarea produselor obtinute din activitatea proprie sau anexa	331016	61,000	55,000	10,751		10,751	10,751		
Venituri din serbari si spectacole scolare, manifestari culturale, artistice si sportive	331019	100,000	60,000	17,000		17,000	17,000		
Venituri din contractele incheiate cu casele de asigurari sociale de sanatate	331021	107,145,000	87,309,000	90,448,157	20,676,707	69,771,450	74,447,963		16,000,194
Venituri din contractele incheiate cu directiile de sanatate publica din sume alocate de la bugetul de stat	331030	13,035,000	10,035,000	10,038,149		10,038,149	10,038,149		

A	B	1	2	3=4+5	4	5	6	7	8=3-6-7
Venituri din contractele incheiate cu directiile de sanatate publica din sume alocate din veniturile proprii ale Ministerului Sanatatii	331031	7,430,000	6,369,000	2,102,161		2,102,161	2,102,161		
Venituri din contractele incheiate cu institutiile de medicina legala	331032	2,000,000	1,500,000	1,350,000		1,350,000	1,350,000		
Alte venituri din prestari de servicii si alte activitati	331050	130,000	76,000	89,417		89,417	89,417		
Diverse venituri (cod 36.10.50)	3610	30,000	30,000	23,937		23,937	23,937		
Alte venituri	361050	30,000	30,000	23,937		23,937	23,937		
Transferuri voluntare, altele decat subventiile (cod 37.10.01+37.10.03+37.10.04+37.10.50)	3710	4,000	4,000	3,350		3,350	3,350		
Donatii si sponsorizari	371001	4,000	4,000	3,350		3,350	3,350		
Varsaminte din sectiunea de functionare pentru finantarea sectiunii de dezvoltare a bugetului local (cu semnul minus)	371003	-253,000	-238,000	-139,107		-139,107	-139,107		
Varsaminte din sectiunea de functionare	371004	253,000	238,000	139,107		139,107	139,107		
III. OPERATIUNI FINANCIARE (cod 40.10+41.10)	0016			111,704		111,704	111,704		
Incasari din rambursarea împrumuturilor acordate (cod. 40.10.15+40.10.16)	4010			106,704		106,704	106,704		
Sume utilizate din excedentul anului precedent pentru efectuarea de cheltuieli (cod. 40.10.15.01+40.10.15.02)	401015			106,704		106,704	106,704		
Sume utilizate de administratiile locale din excedentul anului precedent pentru sectiunea de functionare	40101501			106,704		106,704	106,704		
Alte operatiuni financiare(cod.41.10.06)	4110			5,000		5,000	5,000		
Sume din excedentul anului precedent pentru acoperirea golurilor temporare de casa	411006			5,000		5,000	5,000		
IV. SUBVENTII (cod 00.18)	4100	26,117,000	17,430,000	7,077,554		7,077,554	7,077,554		
SUBVENTII DE LA ALTE NIVELE ALE ADMINISTRATIEI PUBLICE (cod 42.10+43.10)	0018	17,718,000	10,656,000	955,272		955,272	955,272		
Subventii de la alte administratii (cod 43.10.09+43.10.10+43.10.14 la 43.10.17+43.10.19)	4310	26,117,000	17,430,000	7,077,554		7,077,554	7,077,554		
Subventii pentru institutii publice	431009	6,059,000	4,627,000	4,224,282		4,224,282	4,224,282		
Subventii din bugetele locale pentru finantarea cheltuielilor curente din domeniul sanatatii	431010	1,198,000	1,198,000	1,198,000		1,198,000	1,198,000		
Subventii din bugetele locale pentru finantarea cheltuielilor de capital in domeniul sanatatii	431014	17,672,000	10,610,000	910,052		910,052	910,052		
Subventii din bugetul local pentru finantarea camerelor agricole	431015	1,142,000	949,000	700,000		700,000	700,000		
Subventii pentru institutii publice destinate sectiunii de dezvoltare	431019	46,000	46,000	45,220		45,220	45,220		


A	B	1	2	3=4+5	4	5	6	7	8=3-6-7
VENITURILE SECTIUNII DE FUNCȚIONARE (cod 00.02+00.16+00.17) - TOTAL	000110	142,806,000	115,610,000	113,232,807	21,028,546	92,204,261	96,884,306	7,144	16,341,357
I. VENITURI CURENTE (cod 00.03+00.12)	0002	134,407,000	108,836,000	106,998,821	21,028,546	85,970,275	90,650,320	7,144	16,341,357
C. VENITURI NEFISCALE ( cod 00.13+00.14)	2900	134,407,000	108,836,000	106,998,821	21,028,546	85,970,275	90,650,320	7,144	16,341,357
C1. VENITURI DIN PROPRIETATE (cod 30.10 +31.10)	3000	25,000	15,000	17,683	7,366	10,317	17,683		
Venituri din proprietate (cod 0.10.05+30.10.08+30.10.09+30.10.50)	3010	25,000	15,000	17,451	7,366	10,085	17,451		
Venituri din concesiuni si inchirieri (cod 30.10.05.30)	301005	25,000	15,000	17,451	7,366	10,085	17,451		
Alte venituri din concesiuni si inchirieri de catre institutiile publice	30100530	25,000	15,000	17,451	7,366	10,085	17,451		
Venituri din dobânzi (cod 31.10.03)	3110			232		232	232		
Alte venituri din dobânzi	311003			232		232	232		
C2. VANZARI DE BUNURI SI SERVICII (cod 33.10+34.10+35.10+36.10+37.10)	3300	134,382,000	108,821,000	106,981,138	21,021,180	85,959,958	90,632,637	7,144	16,341,357
Venituri din prestari de servicii si alte activitati (cod 33.10.05+33.10.08+33.10.09+33.10.13+ 33.10.14 +33.10.16+33.10.17 +33.10.19 la 33.10.21+33.10.30 la 33.10.32+33.10.50)	3310	134,601,000	109,025,000	107,092,958	21,021,180	86,071,778	90,744,457	7,144	16,341,357
Venituri din prestari de servicii	331008	4,700,000	3,621,000	3,037,323	344,473	2,692,850	2,689,016	7,144	341,163
Venituri din valorificarea produselor obtinute din activitatea proprie sau anexa	331016	61,000	55,000	10,751		10,751	10,751		
Venituri din serbari si spectacole scolare, manifestari culturale, artistice si sportive	331019	100,000	60,000	17,000		17,000	17,000		
Venituri din contractele incheiate cu casele de asigurari sociale de sanatate	331021	107,145,000	87,309,000	90,448,157	20,676,707	69,771,450	74,447,963		16,000,194
Venituri din contractele incheiate cu directiile de sanatate publica din sume alocate de la bugetul de stat	331030	13,035,000	10,035,000	10,038,149		10,038,149	10,038,149		
Venituri din contractele incheiate cu directiile de sanatate publica din sume alocate din veniturile proprii ale Ministerului Sanatatii	331031	7,430,000	6,369,000	2,102,161		2,102,161	2,102,161		
Venituri din contractele incheiate cu institutiile de medicina legala	331032	2,000,000	1,500,000	1,350,000		1,350,000	1,350,000		
Alte venituri din prestari de servicii si alte activitati	331050	130,000	76,000	89,417		89,417	89,417		
Diverse venituri (cod 36.10.50)	3610	30,000	30,000	23,937		23,937	23,937		
Alte venituri	361050	30,000	30,000	23,937		23,937	23,937		
Transferuri voluntare, altele decât subvențiile (cod 37.10.01+37.10.03+37.10.50)	3710	-249,000	-234,000	-135,757		-135,757	-135,757		
Donatii si sponsorizari	371001	4,000	4,000	3,350		3,350	3,350		

A	B	1	2	3=4+5	4	5	6	7	8=3-6-7
Varsaminte din sectiunea de functionare pentru finantarea sectiunii de dezvoltare a bugetului local (cu semnul minus)	371003	-253,000	-238,000	-139,107		-139,107	-139,107		
III. OPERATIUNI FINANCIARE (cod 40.10+41.10)	0016			111,704		111,704	111,704		
Încasari din rambursarea împrumuturilor acordate (cod. 40.10.15)	4010			106,704		106,704	106,704		
Sume utilizate din excedentul anului precedent pentru efectuarea de cheltuieli (cod. 40.10.15.01)	401015			106,704		106,704	106,704		
Sume utilizate de administratiile locale din excedentul anului precedent pentru sectiunea de functionare	40101501			106,704		106,704	106,704		
Alte operatiuni financiare(cod.41.10.06)	4110			5,000		5,000	5,000		
Sume din excedentul anului precedent pentru acoperirea golurilor temporare de caşA	411006			5,000		5,000	5,000		
IV. SUBVENTII (cod 00.18)	4100	8,399,000	6,774,000	6,122,282		6,122,282	6,122,282		
SUBVENTII DE LA ALTE NIVELE ALE ADMINISTRATIEI PUBLICE (cod 42.10+43.10)	0018	8,399,000	6,774,000	6,122,282		6,122,282	6,122,282		
Subventii de la alte administratii (cod 43.10.09+43.10.10 +43.10.15)	4310	8,399,000	6,774,000	6,122,282		6,122,282	6,122,282		
Subventii pentru institutii publice	431009	6,059,000	4,627,000	4,224,282		4,224,282	4,224,282		
Subventii din bugetele locale pentru finantarea cheltuielilor curente din domeniul sanatatii	431010	1,198,000	1,198,000	1,198,000		1,198,000	1,198,000		
Subventii din bugetul local pentru finantarea camerelor agricole	431015	1,142,000	949,000	700,000		700,000	700,000		
VENITURILE SECTIUNII DE DEZVOLTARE (cod 00.02+00.15+00.16+00.17+45.10) - TOTAL	000110	17,971,000	10,894,000	1,094,379		1,094,379	1,094,379		
I. VENITURI CURENTE (cod 00.12)	0002	253,000	238,000	139,107		139,107	139,107		
C. VENITURI NEFISCALE ( cod 00.14)	2900	253,000	238,000	139,107		139,107	139,107		
C2. VANZARI DE BUNURI SI SERVICII (cod 37.10)	3300	253,000	238,000	139,107		139,107	139,107		
Transferuri voluntare, altele decât subventiile (cod 37.10.04)	3710	253,000	238,000	139,107		139,107	139,107		
Varsaminte din sectiunea de functionare	371004	253,000	238,000	139,107		139,107	139,107		
IV. SUBVENTII (cod 00.18)	4100	17,718,000	10,656,000	955,272		955,272	955,272		
SUBVENTII DE LA ALTE NIVELE ALE ADMINISTRATIEI PUBLICE (cod 42.10+43.10)	0018	17,718,000	10,656,000	955,272		955,272	955,272		
Subventii de la alte administratii (cod 43.10.14+43.10.16+43.10.17+43.10.19)	4310	17,718,000	10,656,000	955,272		955,272	955,272		
Subventii din bugetele locale pentru finantarea cheltuielilor de capital in domeniul sanatatii	431014	17,672,000	10,610,000	910,052		910,052	910,052		
Subventii pentru institutii publice destinate sectiunii de dezvoltare	431019	46,000	46,000	45,220		45,220	45,220		



Conducatorul institutiei

PAUL STANESCU



Conducatorul compartimentului  
financiar-contabil  
CONSTANTA DUMITRU

A handwritten signature in black ink, appearing to be "Constanta Dumitru", written over the printed name.

**CONTUL DE EXECUTIE**  
**A BUGETULUI INSTITUTIILOR PUBLICE SI ACTIVITATILOR FINANTATE INTEGRAL SAU PARTIAL DIN VENITURI PROPRII (DE SUBORDONARE LOCALA) -CHELTUIELI**

la data de 30.09.2015

Denumirea indicatorilor *)	Cod indicator	Credite de angajament	Credite bugetare		Angajamente bugetare	Angajamente legale	Plati efectuate	Angajamente legale de platit	Cheltuieli efective
			anuale aprobate la finele perioadei de raportare	trimestriale cumulate					
			A	B					
TOTAL CHELTUIELI - SECTIUNEA DE FUNCTIONARE + SECTIUNEA DE DEZVOLTARE (cod 50.10+59.10+63.10+70.10+74.10+79.10)	4910	8,842,000	160,777,000	126,504,000	160,060,073	122,122,739	96,439,527	25,683,212	100,405,072
Partea I-a SERVICII PUBLICE GENERALE (cod 54.10+55.10)	5010		849,000	665,000	849,000	797,985	582,183	215,802	601,858
Alte servicii publice generale (cod 54.10.10+54.10.50)	5410		849,000	665,000	849,000	797,985	582,183	215,802	601,858
Servicii publice comunitare de evidenta a persoanelor	541010		849,000	665,000	849,000	797,985	582,183	215,802	601,858
Partea II-a APARARE, ORDINE PUBLICA SI SIGURANTA NATIONALA (cod 61.10)	5910		2,470,000	1,980,000	2,470,000	1,885,807	1,350,703	535,104	1,355,714
Ordine publica si siguranta nationala (cod 61.10.03+61.10.05+61.10.50)	6110		2,470,000	1,980,000	2,470,000	1,885,807	1,350,703	535,104	1,355,714
Cheltuieli in domeniul ordinii publice si sigurantei nationale	611050		2,470,000	1,980,000	2,470,000	1,885,807	1,350,703	535,104	1,355,714
Partea III-a CHELTUIELI SOCIAL-CULTURALE (cod 65.10+66.10+67.10+68.10)	6310	8,842,000	155,966,000	122,649,000	155,249,073	118,334,823	93,804,307	24,530,516	97,739,093
Invatamant (cod 65.10.03 la 65.10.05+65.10.07+65.10.11+65.10.50)	6510		11,000	10,000	11,000	4,676	4,676		4,699
Invatamant nedefinibil prin nivel (cod 65.10.07.04)	651007		11,000	10,000	11,000	4,676	4,676		4,699
Invatamant special	65100704		11,000	10,000	11,000	4,676	4,676		4,699
Sanatate (66.10.06+66.10.08+66.10.50)	6610	8,842,000	150,439,000	118,465,000	149,722,579	113,345,827	90,000,194	23,345,633	93,808,855
Servicii medicale in unitati sanitare cu paturi (cod 66.10.06.01+66.10.06.03)	661006	8,842,000	150,439,000	118,465,000	149,722,579	113,345,827	90,000,194	23,345,633	93,808,855
Spitale generale	66100601	8,842,000	150,439,000	118,465,000	149,722,579	113,345,827	90,000,194	23,345,633	93,808,855
Cultura, recreere si religie (cod 67.10.03+67.10.05+67.10.50)	6710		5,516,000	4,174,000	5,515,494	4,984,320	3,799,437	1,184,883	3,925,539


A	B	1	2	3	4	5	6	7=5-6	8
Servicii culturale (cod 67.10.03.03 la 67.10.03.07+67.10.03.09 la 67.10.03.11+67.10.03.14+ 67.10.03.15+67.10.03.30))	671003		5,516,000	4,174,000	5,515,494	4,984,320	3,799,437	1,184,883	3,925,539
Muzee	67100303		1,230,000	921,000	1,229,922	1,077,707	781,474	296,233	759,489
Institutii publice de spectacole si concerte	67100304		2,610,000	2,020,000	2,610,000	2,408,641	1,866,183	542,458	1,996,761
Scoli populare de arta si meserii	67100305		1,151,000	843,000	1,150,572	1,071,829	835,066	236,763	841,044
Alte servicii culturale	67100330		525,000	390,000	525,000	426,143	316,714	109,429	328,245
Partea V-a ACTIUNI ECONOMICE (cod 80.10+83.10+84.10+87.10)	7910		1,492,000	1,210,000	1,492,000	1,104,124	702,334	401,790	708,407
Agricultura, silvicultura, piscicultura si vanatoare (cod 83.10.03+83.10.04+83.10..50)	8310		1,492,000	1,210,000	1,492,000	1,104,124	702,334	401,790	708,407
Agricultura (cod 83.10.03.07+83.10.03.30)	831003		1,492,000	1,210,000	1,492,000	1,104,124	702,334	401,790	708,407
Camere agricole	83100307		1,492,000	1,210,000	1,492,000	1,104,124	702,334	401,790	708,407
Partea a VII-a REZERVE, EXCEDENT/DEFICIT	9610						1,539,158	-1,539,158	
EXCEDENT (98.10.96+98.10.97)	9810						1,539,158	-1,539,158	
Excedentul sectiuni de functionare	981096						1,533,540	-1,533,540	
Excedentul sectiunii de dezvoltare	981097						5,618	-5,618	
CHELTUIELILE SECTIUNII DE FUNCTIONARE (cod 50.10+59.10+63.10+70.10+74.10+79.10)	4910		142,806,000	115,610,000	142,089,073	120,984,617	95,350,766	25,633,851	98,984,261
Partea I-a SERVICII PUBLICE GENERALE (cod 54.10+55.10)	5010		849,000	665,000	849,000	797,985	582,183	215,802	595,563
Alte servicii publice generale (cod 54.10.10+54.10.50)	5410		849,000	665,000	849,000	797,985	582,183	215,802	595,563
Servicii publice comunitare de evidenta a persoanelor	541010		849,000	665,000	849,000	797,985	582,183	215,802	595,563
Partea II-a APARARE, ORDINE PUBLICA SI SIGURANTA NATIONALA (cod 61.10)	5910		2,400,000	1,910,000	2,400,000	1,885,807	1,350,703	535,104	1,355,714
Ordine publica si siguranta nationala (cod 61.10.03+61.10.05+61.10.50)	6110		2,400,000	1,910,000	2,400,000	1,885,807	1,350,703	535,104	1,355,714
Alte cheltuieli in domeniul ordinii publice si sigurantei nationale	611050		2,400,000	1,910,000	2,400,000	1,885,807	1,350,703	535,104	1,355,714
Partea III-a CHELTUIELI SOCIAL-CULTURALE (cod 65.10+66.10+67.10+68.10)	6310		138,065,000	111,825,000	137,348,073	117,196,701	92,715,546	24,481,155	96,337,524
Invatamant (cod 65.10.03 la 65.10.05+65.10.07+65.10.11+65.10.50)	6510		11,000	10,000	11,000	4,676	4,676		4,699
Invatamant nedefinibil prin nivel (cod 65.10.07.04)	651007		11,000	10,000	11,000	4,676	4,676		4,699
Invatamant special	65100704		11,000	10,000	11,000	4,676	4,676		4,699
Sanatate (66.10.06+66.10.08+66.10.50)	6610		132,584,000	107,687,000	131,867,579	112,252,925	88,956,653	23,296,272	92,540,480

A	B	1	2	3	4	5	6	7=5-6	8
Servicii medicale in unitati cu paturi (cod 66.10.06.01+66.10.06.03)	661006		132,584,000	107,687,000	131,867,579	112,252,925	88,956,653	23,296,272	92,540,480
Spitale generale	66100601		132,584,000	107,687,000	131,867,579	112,252,925	88,956,653	23,296,272	92,540,480
Cultura, recreere si religie (cod 67.10.03+67.10.05+67.10.50)	6710		5,470,000	4,128,000	5,469,494	4,939,100	3,754,217	1,184,883	3,792,345
Servicii culturale (cod 67.10.03.03 la 67.10.03.07+ 67.10.03.09 la 67.10.03.11+67.10.03.14+ 67.10.03.15+ 67.10.03.30)	671003		5,470,000	4,128,000	5,469,494	4,939,100	3,754,217	1,184,883	3,792,345
Muzee	67100303		1,184,000	875,000	1,183,922	1,032,487	736,254	296,233	746,194
Institutiile publice de spectacole si concerte	67100304		2,610,000	2,020,000	2,610,000	2,408,641	1,866,183	542,458	1,894,038
Scoli populare de arta si meserii	67100305		1,151,000	843,000	1,150,572	1,071,829	835,066	236,763	823,868
Alte servicii culturale	67100330		525,000	390,000	525,000	426,143	316,714	109,429	328,245
Partea V-a ACTIUNI ECONOMICE (cod 80.10+83.10+84.10+87.10)	7910		1,492,000	1,210,000	1,492,000	1,104,124	702,334	401,790	695,460
Agricultura, silvicultura, piscicultura si vanatoare (cod 83.10.03+83.10.04+83.10.50)	8310		1,492,000	1,210,000	1,492,000	1,104,124	702,334	401,790	695,460
Agricultura (cod 83.10.03.07+83.10.03.30)	831003		1,492,000	1,210,000	1,492,000	1,104,124	702,334	401,790	695,460
Camere agricole	83100307		1,492,000	1,210,000	1,492,000	1,104,124	702,334	401,790	695,460
Partea a VII-a REZERVE, EXCEDENT/DEFICIT	9610						1,533,540	-1,533,540	
EXCEDENT (98.10.96)	9810						1,533,540	-1,533,540	
Excedentul sectiunii de functionare	981096						1,533,540	-1,533,540	
CHELTUIELILE SECTIUNII DE DEZVOLTARE (cod 50.10+59.10+63.10+70.10+74.10+79.10)	4910	8,842,000	17,971,000	10,894,000	17,971,000	1,138,122	1,088,761	49,361	1,420,811
Partea I-a SERVICII PUBLICE GENERALE (cod 54.10)	5010								6,295
Cheltuieli pentru servicii publice generale (cod 54.10.10+54.10.50)	5410								6,295
Servicii publice comunitare de evidenta a persoanelor	541010								6,295
Partea II-a APARARE, ORDINE PUBLICA SI SIGURANTA NATIONALA (cod 61.10)	5910		70,000	70,000	70,000				
Ordine publica si siguranta nationala (cod 61.10.03+61.10.05+61.10.50)	6110		70,000	70,000	70,000				
Alte cheltuieli in domeniul ordinii publice si sigurantei nationale	611050		70,000	70,000	70,000				
Partea III-a CHELTUIELI SOCIAL-CULTURALE (cod 65.10+66.10+67.10+68.10)	6310	8,842,000	17,901,000	10,824,000	17,901,000	1,138,122	1,088,761	49,361	1,401,569
Sanatate (66.10.06+66.10.08+66.10.50)	6610	8,842,000	17,855,000	10,778,000	17,855,000	1,092,902	1,043,541	49,361	1,268,375
Servicii medicale in unitati cu paturi (cod 66.10.06.01+66.10.06.03)	661006	8,842,000	17,855,000	10,778,000	17,855,000	1,092,902	1,043,541	49,361	1,268,375

A	B	1	2	3	4	5	6	7=5-6	8
Spitale generale	66100601	8,842,000	17,855,000	10,778,000	17,855,000	1,092,902	1,043,541	49,361	1,268,375
Cultura, recreere si religie (cod 67.10.03+67.10.05+67.10.50)	6710		46,000	46,000	46,000	45,220	45,220		133,194
Servicii culturale (cod 67.10.03.03 la 67.10.03.07+ 67.10.03.09 la 67.10.03.11+ 67.10.03.14+ 67.10.03.15+ 67.10.03.30)	671003		46,000	46,000	46,000	45,220	45,220		133,194
Muzee	67100303		46,000	46,000	46,000	45,220	45,220		13,295
Instituti publice de spectacole si concerte	67100304								102,723
Scoli populare de arta si meserii	67100305								17,176
Partea V-a ACTIUNI ECONOMICE (cod 80.10+83.10+84.10+87.10)	7910								12,947
Agricultura, silvicultura, piscicultura si vanatoare (cod 83.10.03+83.10.04+83.10.50)	8310								12,947
Agricultura (cod 83.10.03.07+83.10.03.30)	831003								12,947
Camere agricole	83100307								12,947
Partea a VII-a REZERVE, EXCEDENT/DEFICIT	9610						5,618	-5,618	
EXCEDENT (98.10.97)	9810						5,618	-5,618	
Excedentul sectiunii de dezvoltare	981097						5,618	-5,618	

Nota: Se detaliaza pe structura clasificatiei economice (Anexa 7)

Conducatorul institutiei



Conducatorul compartimentului  
financiar-contabil  
CONSTANTA DUMITRU

## CONTUL DE EXECUTIE A BUGETULUI LOCAL- VENITURI

la data de 30.09.2015

Cod 20 -lei-

Denumirea indicatorilor	Cod indicator	Prevederi bugetare		Drepturi constatate			Incasari realizate	Stingeri pe alte cai decat incasari	Drepturi constatate de incasat
		anuale aprobate la finele perioadei de raportare	trimestriale cumulate	Total, din care:	din anii precedenti	din anul curent			
A	B	1	2	3=4+5	4	5	6	7	8=3-6-7
VENITURI -TOTAL(cod 00.02+00.15+00.16+00.17+45.02)	000102	236,055,000	189,661,000	196,862,259	1,119,786	195,742,473	195,410,367		1,451,892
VENITURI PROPRII (cod 00.02-11.02- 37.02+ 00.15+ 00.16)	4802	47,281,000	37,485,000	58,019,632	1,119,786	56,899,846	56,567,740		1,451,892
I. VENITURI CURENTE (cod 00.03+00.12)	0002	129,719,000	101,699,000	99,501,337	1,119,786	98,381,551	98,049,445		1,451,892
A. VENITURI FISCALE (cod 00.04+06.02+00.09+00.10+00.11)	0003	127,859,000	100,312,000	96,747,786		96,747,786	96,747,786		
A1. IMPOZIT PE VENIT, PROFIT SI CASTIGURI DIN CAPITAL (cod 00.05+00.06+00.07)	0004	44,751,000	35,673,000	38,360,403		38,360,403	38,360,403		
A1.2. IMPOZIT PE VENIT, PROFIT SI CASTIGURI DIN CAPITAL DE LA PERSOANE FIZICE( cod 03.02+04.02)	0006	44,751,000	35,673,000	38,360,403		38,360,403	38,360,403		
Cote si sume defalcate din impozitul pe venit (cod 04.02.01+04.02.04)	0402	44,751,000	35,673,000	38,360,403		38,360,403	38,360,403		
>cote defalcate din impozitul pe venit	040201	26,380,000	20,800,000	22,887,741		22,887,741	22,887,741		
Sume alocate din cotele defalcate din impozitul pe venit pentru echilibrarea bugetelor locale	040204	18,371,000	14,873,000	15,472,662		15,472,662	15,472,662		
A4.IMPOZITE SI TAXE PE BUNURI SI SERVICII (cod 11.02+12.02+15.02+16.02)	0010	83,108,000	64,639,000	58,387,383		58,387,383	58,387,383		
Sume defalcate din TVA (cod 11.02.01+11.02.02+11.02.06)	1102	82,438,000	64,214,000	57,950,000		57,950,000	57,950,000		
Sume defalcate din taxa pe valoarea adaugata pentru finantarea cheltuielilor descentralizate la nivelul judetelor	110201	42,834,000	32,284,000	29,950,000		29,950,000	29,950,000		
Sume defalcate din taxa pe valoarea adaugata pentru finantarea drumurilor judetene	110205	2,880,000	2,880,000						
Sume defalcate din taxa pe valoarea adaugata pentru echilibrarea bugetelor locale	110206	36,724,000	29,050,000	28,000,000		28,000,000	28,000,000		
Taxe pe utilizarea bunurilor, autorizarea utilizarii bunurilor sau	1602	670,000	425,000	437,383		437,383	437,383		

A	B	1	2	3=4+5	4	5	6	7	8=3-6-7
pe desfasurarea de activitati (cod 16.02.02+16.02.03+16.02.50)									
Impozit pe mijloacele de transport (cod 16.02.02.01+16.02.02.02)	160202	520,000	295,000	223,318		223,318	223,318		
Impozit pe mijloacele de transport detinute de persoane fizice	16020201	70,000	40,000	13,862		13,862	13,862		
Impozit pe mijloacele de transport detinute de persoane juridice	16020202	450,000	255,000	209,456		209,456	209,456		
Taxe si tarife pentru eliberarea de licente si autorizatii de functionare	160203	150,000	130,000	214,065		214,065	214,065		
C. VENITURI NEFISCALE (cod 00.13+00.14)	0012	1,860,000	1,387,000	2,753,551	1,119,786	1,633,765	1,301,659		1,451,892
C1. VENITURI DIN PROPRIETATE (cod 30.02+31.02)	0013	35,000	22,000	1,285,085	930,980	354,105	21,999		1,263,086
Venituri din proprietate (cod 30.02.01+30.02.05+30.02.08+30.02.50)	3002	35,000	22,000	1,285,085	930,980	354,105	21,999		1,263,086
Venituri din concesiuni si inchirieri (cod 30.02.05.30)	300205	35,000	22,000	21,999		21,999	21,999		
Alte venituri din concesiuni si inchirieri de catre institutiile publice	30020530	35,000	22,000	21,999		21,999	21,999		
Venituri din dividende (cod 30.02.08.02+30.02.08.03)	300208			1,263,086	930,980	332,106			1,263,086
Venituri din dividende de la alti platitori	30020802			1,263,086	930,980	332,106			1,263,086
C2. VANZARI DE BUNURI SI SERVICII (cod 33.02+34.02+35.02+36.02+37.02)	0014	1,825,000	1,365,000	1,468,466	188,806	1,279,660	1,279,660		188,806
Venituri din prestari de servicii si alte activitati (cod 33.02.08+33.02.10+33.02.12+33.02.24+33.02.27+33.02.28+33.02.50)	3302	1,800,000	1,340,000	1,429,451	163,806	1,265,645	1,265,645		163,806
Alte venituri din prestari de servicii si alte activitati	330250	1,800,000	1,340,000	1,429,451	163,806	1,265,645	1,265,645		163,806
Amenzi, penalitati si confiscari (cod 35.02.01+35.02.03+35.02.50)	3502	25,000	25,000	39,015	25,000	14,015	14,015		25,000
Alte amenzi, penalitati si confiscari	350250	25,000	25,000	39,015	25,000	14,015	14,015		25,000
Varsaminte din sectiunea de functionare pentru finantarea sectiunii de dezvoltare a bugetului local (cu semnul minus)	370203	-8,266,000	-7,885,000	-56,378		-56,378	-56,378		
Varsaminte din sectiunea de functionare	370204	8,266,000	7,885,000	56,378		56,378	56,378		
II. VENITURI DIN CAPITAL (cod 39.02)	0015			3,558		3,558	3,558		
Venituri din valorificarea unor bunuri (cod 39.02.01+39.02.03+39.02.04+39.02.07+39.02.10)	3902			3,558		3,558	3,558		
Venituri din valorificarea unor bunuri ale institutiilor publice	390201			3,558		3,558	3,558		
III. OPERATIUNI FINANCIARE (cod 40.02+41.02)	0016			16,464,737		16,464,737	16,464,737		
Incasari din rambursarea imprumuturilor acordate (cod 40.02.06+40.02.07+40.02.10+40.02.11+40.02.13+40.02.14+40.02.15)	4002			16,464,737		16,464,737	16,464,737		

A	B	1	2	3=4+5	4	5	6	7	8=3-6-7
0.02.50)									
Sume din excedentul bugetului local utilizate pentru finantarea cheltuielilor sectiunii de dezvoltare	400214			16,464,737		16,464,737	16,464,737		
IV. SUBVENTII (cod 00.18)	0017	87,310,000	68,936,000	60,643,623		60,643,623	60,643,623		
SUBVENTII DE LA ALTE NIVELE ALE ADMINISTRATIEI PUBLICE (cod 42.02+43.02)	0018	87,310,000	68,936,000	60,643,623		60,643,623	60,643,623		
Subventii de la bugetul de stat (cod 42.02.01+42.02.05+42.02.10+42.02.12 la 42.02.21+ 42.02.28+42.02.29+42.02.32 la 42.02.36+42.02.40 la 42.02.42+42.02.44 la 42.02.46+42.02.51+42.02.52+42.02.54+42.02.55+42.02.62+42.02.65 la 42.02.67)	4202	85,630,000	67,256,000	60,337,320		60,337,320	60,337,320		
Subventii de la bugetul de stat catre bugetele locale pentru finantarea investitiilor in sanatate (cod 42.02.16.01 la 42.02.16.03)	420216	9,692,000	2,630,000						
Subventii de la bugetul de stat catre bugetele locale pentru finantarea aparaturii medicale si echipamentelor de comunicatii in urgenta in sanatate	42021601	6,300,000							
Subventii de la bugetul de stat catre bugetele locale pentru finantarea altor investitii in sanatate	42021603	3,392,000	2,630,000						
Subventii de la bugetul de stat catre bugetele locale necesare sustinerii derularii proiectelor finantate din fonduri externe nerambursabile (FEN) postaderare	420220	9,058,000	9,058,000	9,831,040		9,831,040	9,831,040		
Finantarea drepturilor acordate persoanelor cu handicap	420221	64,451,000	53,332,000	49,806,280		49,806,280	49,806,280		
Subventii din bugetul de stat pentru finantarea camerelor agricole	420244	1,142,000	949,000	700,000		700,000	700,000		
Finantarea Programului National de Dezvoltare Locala	420265	1,287,000	1,287,000						
Subventii de la alte administratii (cod. 43.02.01+43.02.04+43.02.07+43.02.08+43.02.20+43.02.21+43.02.23+43.02.24)	4302	1,680,000	1,680,000	306,303		306,303	306,303		
Subventii primite de la alte bugete locale pentru institutiile de asistenta sociala pentru persoanele cu handicap	430207	22,000	22,000	2,446		2,446	2,446		
Alte subventii primite de la administratia centrala pentru finantarea unor activitati	430220	1,658,000	1,658,000	303,857		303,857	303,857		
Sume primite de la UE/alti donatori in contul platilor efectuate si prefinantari ( cod 45.02.01 la 45.02.05+45.02.07+45.02.08+45.02.15 la 45.02.21)	4502	19,026,000	19,026,000	20,249,004		20,249,004	20,249,004		



A	B	1	2	3=4+5	4	5	6	7	8=3-6-7
Fondul European de Dezvoltare Regionala (cod 45.02.01.01 la 45.02.01.03)	450201	17,515,000	17,515,000	19,839,078		19,839,078	19,839,078		
Sume primite in contul platilor efectuate in anul curent	45020101	12,493,000	12,493,000	13,582,818		13,582,818	13,582,818		
Sume primite in contul platilor efectuate in anii anteriori	45020102	5,022,000	5,022,000	6,259,626		6,259,626	6,259,626		
Prefinantare	45020103			-3,366		-3,366	-3,366		
Fondul Social European (cod 45.02.02.01 la 45.02.02.03)	450202	1,511,000	1,511,000	409,926		409,926	409,926		
Sume primite in contul platilor efectuate in anul curent	45020201	1,405,000	1,405,000	332,949		332,949	332,949		
Sume primite in contul platilor efectuate in anii anteriori	45020202	106,000	106,000	76,977		76,977	76,977		
VENITURILE SECTIUNII DE FUNCTIONARE (cod 00.02+00.16+00.17) - TOTAL	000102	188,726,000	149,775,000	150,257,542	1,119,786	149,137,756	148,805,650		1,451,892
VENITURI PROPRII (00.02-11.02-37.02+00.16)	4802	47,281,000	37,485,000	41,551,337	1,119,786	40,431,551	40,099,445		1,451,892
I. VENITURI CURENTE (cod 00.03+00.12)	0002	121,453,000	93,814,000	99,444,959	1,119,786	98,325,173	97,993,067		1,451,892
A. VENITURI FISCALE (cod 00.04+06.02+00.09+00.10+00.11)	0003	127,859,000	100,312,000	96,747,786		96,747,786	96,747,786		
A1. IMPOZIT PE VENIT, PROFIT SI CASTIGURI DIN CAPITAL (cod 00.05+00.06+00.07)	0004	44,751,000	35,673,000	38,360,403		38,360,403	38,360,403		
A1.2. IMPOZIT PE VENIT, PROFIT SI CASTIGURI DIN CAPITAL DE LA PERSOANE FIZICE( cod 03.02+04.02)	0006	44,751,000	35,673,000	38,360,403		38,360,403	38,360,403		
Cote si sume defalcate din impozitul pe venit (cod 04.02.01+04.02.04)	0402	44,751,000	35,673,000	38,360,403		38,360,403	38,360,403		
Cote defalcate din impozitul pe venit	040201	26,380,000	20,800,000	22,887,741		22,887,741	22,887,741		
Sume alocate din cotele defalcate din impozitul pe venit pentru echilibrarea bugetelor locale	040204	18,371,000	14,873,000	15,472,662		15,472,662	15,472,662		
A4. IMPOZITE SI TAXE PE BUNURI SI SERVICII (cod 11.02+12.02+15.02+16.02)	0010	83,108,000	64,639,000	58,387,383		58,387,383	58,387,383		
Sume defalcate din TVA (cod 11.02.01+11.02.02+11.02.06)	1102	82,438,000	64,214,000	57,950,000		57,950,000	57,950,000		
Sume defalcate din taxa pe valoarea adaugata pentru finantarea cheltuielilor descentralizate la nivelul judetelor	110201	42,834,000	32,284,000	29,950,000		29,950,000	29,950,000		
Sume defalcate din taxa pe valoarea adaugata pentru finantarea drumurilor judetene	110205	2,880,000	2,880,000						
Sume defalcate din taxa pe valoarea adaugata pentru echilibrarea bugetelor locale	110206	36,724,000	29,050,000	28,000,000		28,000,000	28,000,000		
Taxe pe utilizarea bunurilor, autorizarea utilizarii bunurilor sau pe desfasurarea de activitati (cod 16.02.02+16.02.03+16.02.50)	1602	670,000	425,000	437,383		437,383	437,383		
Impozit pe mijloacele de transport (cod 16.02.02.01+16.02.02.02)	160202	520,000	295,000	223,318		223,318	223,318		


A	B	1	2	3=4+5	4	5	6	7	8=3-6-7
Impozit pe mijloacele de transport detinute de persoane fizice	16020201	70,000	40,000	13,862		13,862	13,862		
Impozit pe mijloacele de transport detinute de persoane juridice	16020202	450,000	255,000	209,456		209,456	209,456		
Taxe si tarife pentru eliberarea de licente si autorizatii de functionare	160203	150,000	130,000	214,065		214,065	214,065		
<b>C. VENITURI NEFISCALE (cod 00.13+00.14)</b>	0012	-6,406,000	-6,498,000	2,697,173	1,119,786	1,577,387	1,245,281		1,451,892
<b>C1. VENITURI DIN PROPRIETATE (cod 30.02+31.02)</b>	0013	35,000	22,000	1,285,085	930,980	354,105	21,999		1,263,086
Venituri din proprietate (cod 30.02.01+30.02.05+30.02.08+30.02.50)	3002	35,000	22,000	1,285,085	930,980	354,105	21,999		1,263,086
Venituri din concesiuni si inchirieri (cod 30.02.05.30)	300205	35,000	22,000	21,999		21,999	21,999		
Alte venituri din concesiuni si inchirieri de catre institutiile publice	30020530	35,000	22,000	21,999		21,999	21,999		
Venituri din dividende (cod 30.02.08.02+30.02.08.03)	300208			1,263,086	930,980	332,106			1,263,086
Venituri din dividende de la alti platitori	30020802			1,263,086	930,980	332,106			1,263,086
<b>C2. VANZARI DE BUNURI SI SERVICII (cod 33.02+34.02+35.02+36.02+37.02)</b>	0014	-6,441,000	-6,520,000	1,412,088	188,806	1,223,282	1,223,282		188,806
Venituri din prestari de servicii si alte activitati (cod 33.02.08+33.02.10+33.02.12+33.02.24+33.02.27+33.02.28+33.02.50)	3302	1,800,000	1,340,000	1,429,451	163,806	1,265,645	1,265,645		163,806
Alte venituri din prestari de servicii si alte activitati	330250	1,800,000	1,340,000	1,429,451	163,806	1,265,645	1,265,645		163,806
Amenzi, penalitati si confiscari (cod 35.02.01 la 35.02.03+35.02.50)	3502	25,000	25,000	39,015	25,000	14,015	14,015		25,000
Alte amenzi, penalitati si confiscari	350250	25,000	25,000	39,015	25,000	14,015	14,015		25,000
Transferuri voluntare, altele decat subventiile (cod 37.02.01+37.02.03+37.02.50)	3702	-8,266,000	-7,885,000	-56,378		-56,378	-56,378		
Varsaminte din sectiunea de functionare pentru finantarea sectiunii de dezvoltare a bugetului local ( cu semnul minus)	370203	-8,266,000	-7,885,000	-56,378		-56,378	-56,378		
<b>IV. SUBVENTII (cod 00.18)</b>	0017	67,273,000	55,961,000	50,812,583		50,812,583	50,812,583		
<b>SUBVENTII DE LA ALTE NIVELE ALE ADMINISTRATIEI PUBLICE (cod 42.02+43.02)</b>	0018	67,273,000	55,961,000	50,812,583		50,812,583	50,812,583		
Subventii de la bugetul de stat (cod 42.02.21+42.02.28+42.02.32 la 42.02.36+42.02.41+ 42.02.42+42.02.44 la 42.02.46+42.02.51+42.02.54+42.02.66)	4202	65,593,000	54,281,000	50,506,280		50,506,280	50,506,280		
Finantarea drepturilor acordate persoanelor cu handicap	420221	64,451,000	53,332,000	49,806,280		49,806,280	49,806,280		
Subventii din bugetul de stat pentru finantarea camerelor agricole	420244	1,142,000	949,000	700,000		700,000	700,000		
Subventii de la alte administratii (cod 43.02.01)	4302	1,680,000	1,680,000	306,303		306,303	306,303		

A	B	1	2	3=4+5	4	5	6	7	8=3-6-7
+43.02.04+43.02.07+ 43.02.08+43.02.20+ 43.02.21+43.02.23+43.02.24)									
Subventii primite de la alte bugete locale pentru institutiile de asistenta sociala pentru persoanele cu handicap	430207	22,000	22,000	2,446		2,446	2,446		
Alte subventii primite de la administratia centrala pentru finantarea unor activitati	430220	1,658,000	1,658,000	303,857		303,857	303,857		
VENITURILE SECTIUNII DE DEZVOLTARE (00.02+00.15+00.16+00.17+45.02) - TOTAL	000102	47,329,000	39,886,000	46,604,717		46,604,717	46,604,717		
VENITURI PROPRII (cod 00.02-11.02-37.02+00.15+00.16)	4802			16,468,295		16,468,295	16,468,295		
I. VENITURI CURENTE (cod 00.03+00.12)	0002	8,266,000	7,885,000	56,378		56,378	56,378		
C. VENITURI NEFISCALE (cod 00.14)	0012	8,266,000	7,885,000	56,378		56,378	56,378		
C2. VANZARI DE BUNURI SI SERVICII (cod 36.02+37.02)	0014	8,266,000	7,885,000	56,378		56,378	56,378		
Transferuri voluntare, altele decat subventiile (cod 37.02.04+37.02.05)	3702	8,266,000	7,885,000	56,378		56,378	56,378		
Varsaminte din sectiunea de functionare	370204	8,266,000	7,885,000	56,378		56,378	56,378		
II. VENITURI DIN CAPITAL (cod 39.02)	0015			3,558		3,558	3,558		
Venituri din valorificarea unor bunuri (cod 39.02.01+39.02.03+39.02.04+39.02.07+39.02.10)	3902			3,558		3,558	3,558		
Venituri din valorificarea unor bunuri ale institutiilor publice	390201			3,558		3,558	3,558		
III. OPERATIUNI FINANCIARE (cod 40.02+41.02)	0016			16,464,737		16,464,737	16,464,737		
Încasari din rambursarea împrumuturilor acordate (cod 40.02.13+40.02.14+40.02.16)	4002			16,464,737		16,464,737	16,464,737		
Sume din excedentul bugetului local utilizate pentru finantarea cheltuielilor sectiunii de dezvoltare	400214			16,464,737		16,464,737	16,464,737		
V. SUBVENTII (cod 00.18)	0017	20,037,000	12,975,000	9,831,040		9,831,040	9,831,040		
SUBVENTII DE LA ALTE NIVELE ALE ADMINISTRATIEI PUBLICE (cod 42.02)	0018	20,037,000	12,975,000	9,831,040		9,831,040	9,831,040		
Subventii de la bugetul de stat (cod 42.02.01+42.02.05+ 42.02.10+42.02.12 la 42.02.20+42.02.29+ 42.02.40+ 42.02.51+42.02.52+42.02.55+ 42.02.62+ 42.02.65+ 42.02.67)	4202	20,037,000	12,975,000	9,831,040		9,831,040	9,831,040		
Subventii de la bugetul de stat catre bugetele locale pentru finantarea investitiilor in sanatate (cod 42.02.16.01 la 42.02.16.03)	420216	9,692,000	2,630,000						
Subventii de la bugetul de stat catre bugetele locale pentru finantarea aparaturii medicale si echipamentelor de comunicatii în urgenta în sanatate	42021601	6,300,000							

A	B	1	2	3=4+5	4	5	6	7	8=3-6-7
Subventii de la bugetul de stat catre bugetele locale pentru finantarea altor investitii în sanatate	42021603	3,392,000	2,630,000						
Subventii de la bugetul de stat catre bugetele locale necesare sustinerii derularii proiectelor finantate din fonduri externe nerambursabile (FEN) postaderare	420220	9,058,000	9,058,000	9,831,040		9,831,040	9,831,040		
Finantarea Programului National de Dezvoltare Locala	420265	1,287,000	1,287,000						
Sume primite de la UE/alti donatori în contul platilor efectuate si prefinantari ( cod 45.02.01 la 45.02.05+45.02.07+45.02.08+45.02.15 la 45.02.21)	4502	19,026,000	19,026,000	20,249,004		20,249,004	20,249,004		
Fondul European de Dezvoltare Regionala (cod 45.02.01.01 la 45.02.01.03)	450201	17,515,000	17,515,000	19,839,078		19,839,078	19,839,078		
Sume primite în contul platilor efectuate în anul curent	45020101	12,493,000	12,493,000	13,582,818		13,582,818	13,582,818		
Sume primite în contul platilor efectuate în anii anteriori	45020102	5,022,000	5,022,000	6,259,626		6,259,626	6,259,626		
Prefinantare	45020103			-3,366		-3,366	-3,366		
Fondul Social European (cod 45.02.02.01 la 45.02.02.03)	450202	1,511,000	1,511,000	409,926		409,926	409,926		
Sume primite în contul platilor efectuate în anul curent	45020201	1,405,000	1,405,000	332,949		332,949	332,949		
Sume primite în contul platilor efectuate în anii anteriori	45020202	106,000	106,000	76,977		76,977	76,977		

Conducatorul institutiei

PAUL STANESCU



Conducatorul compartimentului  
financiar-contabil  
CONSTANTA DUMITRU

## CONTUL DE EXECUTIE A BUGETULUI LOCAL- CHELTUIELI

la data de 30.09.2015

Cod 21

-lei-

Denumirea indicatorilor *)	Cod indicator	Credite de angajament	Credite bugetare		Angajamente bugetare	Angajamente legale	Plati efectuate	Angajamente legale de platit	Cheltuieli efective
			anuale aprobate la finele perioadei de raportare	trimestriale cumulate					
A	B	1	2	3	4	5	6	7=5-6	8
TOTAL CHELTUIELI (cod 50.02+59.02+63.02+70.02+74.02+79.02)	4902	53,001,000	266,055,000	217,081,000	263,834,675	179,761,555	161,061,667	18,699,888	143,909,272
Partea I-a SERVICII PUBLICE GENERALE (cod 51.02+54.02+55.02+56.02)	5002	5,550,000	37,264,000	27,197,000	35,186,294	23,872,129	19,851,074	4,021,055	13,965,594
Autoritati publice si actiuni externe (cod 51.02.01)	5102	5,550,000	31,474,000	24,229,000	31,435,294	21,611,778	17,591,756	4,020,022	11,709,484
Autoritati executive si legislative (cod 51.02.01.03)	510201	5,550,000	31,474,000	24,229,000	31,435,294	21,611,778	17,591,756	4,020,022	11,709,484
Autoritati executive	51020103	5,550,000	31,474,000	24,229,000	31,435,294	21,611,778	17,591,756	4,020,022	11,709,484
Alte servicii publice generale (cod 54.02.05 la 54.02.07+54.02.10+54.02.50)	5402		2,873,000	868,000	834,000	572,417	571,384	1,033	570,083
Fond de rezerva bugetara la dispozitia autoritatilor locale	540205		2,039,000	221,000					
Servicii publice comunitare de evidenta a persoanelor	540210		819,000	635,000	819,000	564,513	564,513		564,513
Alte servicii publice generale	540250		15,000	12,000	15,000	7,904	6,871	1,033	5,570
Tranzactii privind datoria publica si imprumuturi	5502		2,917,000	2,100,000	2,917,000	1,687,934	1,687,934		1,686,027
Partea a II-a APARARE, ORDINE PUBLICA SI SIGURANTA NATIONALA (60.02+61.02)	5902		1,145,000	835,000	1,145,000	761,705	612,238	149,467	4,093,689
Aparare (cod 60.02.02)	6002		545,000	425,000	545,000	359,558	265,803	93,755	292,292
Aparare nationala	600202		545,000	425,000	545,000	359,558	265,803	93,755	292,292
Ordine publica si siguranta nationala (cod 61.02.03 +61.02.05+61.02.50)	6102		600,000	410,000	600,000	402,147	346,435	55,712	3,801,397
Protectie civila si protectia contra incendiilor (protectie civila nonmilitara)	610205		600,000	410,000	600,000	402,147	346,435	55,712	3,801,397
Partea a III-a CHELTUIELI SOCIAL-CULTURALE( cod	6302	4,782,000	161,372,000	127,455,000	161,294,164	117,113,279	103,445,483	13,667,796	109,056,883

A	B	1	2	3	4	5	6	7=5-6	8
65.02+66.02+67.02+68.02)									
Invatamant (cod 65.02.03 la 65.02.05+65.02.07+65.02.11+65.02.50)	6502		18,829,000	14,514,000	18,817,146	14,654,199	12,447,888	2,206,311	12,672,718
Invatamant prescolar si primar (cod 65.02.03.01+65.02.03.02)	650203		6,110,000	4,640,000	6,110,000	3,860,087	3,860,087		3,860,087
Invatamant prescolar	65020301		1,810,000	1,320,000	1,810,000	1,166,621	1,166,621		1,166,621
Invatamant primar	65020302		4,300,000	3,320,000	4,300,000	2,693,466	2,693,466		2,693,466
Invatamant secundar (cod 65.02.04.01 la 65.02.04.03)	650204		4,085,000	3,137,000	4,085,000	2,393,486	2,393,486		2,393,486
Invatamant secundar inferior	65020401		4,085,000	3,137,000	4,085,000	2,393,486	2,393,486		2,393,486
Invatamant nedefinit prin nivel (cod 65.02.07.04)	650207		8,549,000	6,652,000	8,537,146	8,332,934	6,126,623	2,206,311	6,351,453
Invatamant special	65020704		8,549,000	6,652,000	8,537,146	8,332,934	6,126,623	2,206,311	6,351,453
Alte cheltuieli in domeniul invatamantului	650250		85,000	85,000	85,000	67,692	67,692		67,692
Sanatate (cod 66.02.06+66.02.08+66.02.50)	6602		18,575,000	11,513,000	18,575,000	2,102,434	2,102,434		2,960,949
Servicii medicale in unitati sanitare cu paturi (cod 66.02.06.01+66.02.06.03)	660206		18,570,000	11,508,000	18,570,000	2,102,434	2,102,434		2,960,949
Spitale generale	66020601		18,570,000	11,508,000	18,570,000	2,102,434	2,102,434		2,960,949
Alte cheltuieli in domeniul sanatatii (cod 66.02.50.50)	660250		5,000	5,000	5,000				
Alte institutii si actiuni sanitare	66025050		5,000	5,000	5,000				
Cultura, recreere si religie (cod 67.02.03+67.02.05+67.02.06+67.02.50)	6702	1,860,000	13,635,000	10,931,000	13,634,436	10,418,448	9,356,547	1,061,901	11,884,103
Servicii culturale (cod 67.02.03.02 la 67.02.03.08+67.02.03.12+67.02.03.30)	670203	1,860,000	8,721,000	7,051,000	8,720,436	6,934,080	5,909,699	1,024,381	8,712,159
Biblioteci publice comunale, oratenesti, municipale	67020302	500,000	2,075,000	1,653,000	2,074,436	1,916,381	1,271,301	645,080	981,013
Teatre	67020303	1,360,000	2,570,000	2,266,000	2,570,000	2,076,330	1,697,029	379,301	4,789,777
Institutii publice de spectacole si concerte	67020304		2,510,000	1,960,000	2,510,000	1,851,681	1,851,681		1,851,681
Scoli populare de arta si meserii	67020305		1,051,000	791,000	1,051,000	778,388	778,388		778,388
Centre pentru conservarea si promovarea culturii traditionale	67020308		515,000	381,000	515,000	311,300	311,300		311,300
Servicii recreative si sportive (cod 67.02.05.01 la 67.02.05.03)	670205		400,000	100,000	400,000	93,800	56,280	37,520	28,140
Sport	67020501		400,000	100,000	400,000	93,800	56,280	37,520	28,140
Servicii religioase	670206		4,314,000	3,580,000	4,314,000	3,190,568	3,190,568		2,943,804
Alte servicii in domeniile culturii, recreerii si religiei	670250		200,000	200,000	200,000	200,000	200,000		200,000
Asigurari si asistenta sociala (cod 68.02.04 la 68.02.06+68.02.10+68.02.11+68.02.12+68.02.15+68.02.50)	6802	2,922,000	110,333,000	90,497,000	110,267,582	89,938,198	79,538,614	10,399,584	81,539,113
Asistenta acordata persoanelor in varsta	680204		15,893,000	13,216,000	15,888,894	13,151,882	9,440,207	3,711,675	9,874,342

A	B	1	2	3	4	5	6	7=5-6	8
Asistenta sociala in caz de boli si invaliditati (cod 68.02.05.02)	680205		64,451,000	53,332,000	64,389,688	49,732,533	49,732,533		51,102,085
Asistenta sociala in caz de invaliditate	68020502		64,451,000	53,332,000	64,389,688	49,732,533	49,732,533		51,102,085
Asistenta sociala pentru familie si copii	680206	2,922,000	29,989,000	23,949,000	29,989,000	27,053,783	20,365,874	6,687,909	20,560,851
Alte cheltuieli în domeniul asigurarilor si asistentei sociale (cod 68.02.50.50)	680250								1,835
Alte cheltuieli în domeniul asistentei sociale	68025050								1,835
Partea a IV-a SERVICII SI DEZVOLTARE PUBLICA, LOCUINTE, MEDIU SI APE (cod 70.02+74.02)	6902	34,768,000	34,768,000	34,768,000	34,768,000	20,179,820	20,179,820		259,998
Protectia mediului (cod 74.02.03+74.02.05+74.02.06+74.02.50)	7402	34,768,000	34,768,000	34,768,000	34,768,000	20,179,820	20,179,820		259,998
Salubritate si gestiunea deseurilor (cod 74.02.05.01+74.02.05.02)	740205	34,768,000	34,768,000	34,768,000	34,768,000	20,179,820	20,179,820		259,998
Colectarea, tratarea si distrugerea deseurilor	74020502	34,768,000	34,768,000	34,768,000	34,768,000	20,179,820	20,179,820		259,998
Partea a V-a ACTIUNI ECONOMICE (80.02+81.02+83.02+84.02+87.02)	7902	7,901,000	31,506,000	26,826,000	31,441,217	17,834,622	16,973,052	861,570	16,533,108
Actiuni generale economice, comerciale si de munca (cod 80.02.01+80.02.02)	8002	914,000	1,693,000	1,693,000	1,693,000	830,041	830,041		1,054,596
Actiuni generale economice si comerciale (cod 80.02.01.06+80.02.01.09+80.02.01.10+80.02.01.30)	800201	914,000	1,693,000	1,693,000	1,693,000	830,041	830,041		1,054,596
Programe de dezvoltare regionala si sociala	80020110	914,000	1,693,000	1,693,000	1,693,000	830,041	830,041		1,054,596
Agricultura, silvicultura, piscicultura si vanatoare (cod 83.02.03)	8302		1,142,000	949,000	1,142,000	700,000	700,000		700,000
Agricultura (cod 83.02.03.03+83.02.03.07+83.02.03.30)	830203		1,142,000	949,000	1,142,000	700,000	700,000		700,000
Camere agricole	83020307		1,142,000	949,000	1,142,000	700,000	700,000		700,000
Transporturi (cod 84.02.03+84.02.04+84.02.06+84.02.50)	8402	6,987,000	28,671,000	24,184,000	28,606,217	16,304,581	15,443,011	861,570	14,778,512
Transport rutier (cod 84.02.03.01 la 84.02.03.03)	840203	6,987,000	28,671,000	24,184,000	28,606,217	16,304,581	15,443,011	861,570	14,778,512
Drumuri si poduri	84020301	6,987,000	28,671,000	24,184,000	28,606,217	16,304,581	15,443,011	861,570	14,778,512
Partea a VII-a REZERVE, EXCEDENT/DEFICIT	9602		-30,000,000	-27,420,000			34,348,700	-34,348,700	
Excedent (98.02.96+98.02.97)	9802		-30,000,000	-27,420,000			34,348,700	-34,348,700	
Excedentul sectiunii de functionare	980296						19,671,739	-19,671,739	
Excedentul sectiunii de dezvoltare	980297		-30,000,000	-27,420,000			14,676,961	-14,676,961	
CHELTUIELILE SECTIUNII DE FUNCTIONARE (cod 50.02+59.02+63.02+70.02+74.02+79.02)	4902		188,726,000	149,775,000	186,521,481	145,895,202	129,133,911	16,761,291	129,682,767
Partea I-a SERVICII PUBLICE GENERALE (cod 51.02+54.02+55.02+56.02)	5002		27,068,000	18,521,000	24,990,294	15,619,948	12,989,739	2,630,209	13,013,715
Autoritati publice si actiuni externe (cod 51.02.01)	5102		21,278,000	15,553,000	21,239,294	13,359,597	10,730,421	2,629,176	10,757,605

A	B	1	2	3	4	5	6	7=5-6	8
Autoritati executive si legislative (cod 51.02.01.03)	510201		21,278,000	15,553,000	21,239,294	13,359,597	10,730,421	2,629,176	10,757,605
Autoritati executive	51020103		21,278,000	15,553,000	21,239,294	13,359,597	10,730,421	2,629,176	10,757,605
Alte servicii publice generale (cod 54.02.05 la 54.02.07+54.02.10+54.02.50)	5402		2,873,000	868,000	834,000	572,417	571,384	1,033	570,083
Fond de rezerva bugetara la dispozitia autoritatilor locale	540205		2,039,000	221,000					
Servicii publice comunitare de evidenta a persoanelor	540210		819,000	635,000	819,000	564,513	564,513		564,513
Alte servicii publice generale	540250		15,000	12,000	15,000	7,904	6,871	1,033	5,570
Tranzactii privind datoria publica si imprumuturi	5502		2,917,000	2,100,000	2,917,000	1,687,934	1,687,934		1,686,027
Partea a II-a APARARE, ORDINE PUBLICA SI SIGURANTA NATIONALA (60.02+61.02)	5902		1,045,000	835,000	1,045,000	761,705	612,238	149,467	623,258
Aparare (cod 60.02.02)	6002		545,000	425,000	545,000	359,558	265,803	93,755	280,769
Aparare nationala	600202		545,000	425,000	545,000	359,558	265,803	93,755	280,769
Ordine publica si siguranta nationala (cod 61.02.03+61.02.05+61.02.50)	6102		500,000	410,000	500,000	402,147	346,435	55,712	342,489
Protectie civila si protectia contra incendiilor (protectie civila nonmilitara)	610205		500,000	410,000	500,000	402,147	346,435	55,712	342,489
Partea a III-a CHELTUIELI SOCIAL-CULTURALE( cod 65.02+66.02+67.02+68.02)	6302		138,895,000	112,040,000	138,817,164	112,812,337	99,692,292	13,120,045	101,741,338
Invatamant (cod 65.02.03 la 65.02.05+65.02.07+65.02.11+65.02.50)	6502		18,829,000	14,514,000	18,817,146	14,654,199	12,447,888	2,206,311	12,642,594
Invatamant prescolar si primar (cod 65.02.03.01+65.02.03.02)	650203		6,110,000	4,640,000	6,110,000	3,860,087	3,860,087		3,860,087
Invatamant prescolar	65020301		1,810,000	1,320,000	1,810,000	1,166,621	1,166,621		1,166,621
Invatamant primar	65020302		4,300,000	3,320,000	4,300,000	2,693,466	2,693,466		2,693,466
Invatamant secundar (cod 65.02.04.01 la 65.02.04.03)	650204		4,085,000	3,137,000	4,085,000	2,393,486	2,393,486		2,393,486
Invatamant secundar inferior	65020401		4,085,000	3,137,000	4,085,000	2,393,486	2,393,486		2,393,486
Invatamant nedefinit prin nivel (cod 65.02.07.04)	650207		8,549,000	6,652,000	8,537,146	8,332,934	6,126,623	2,206,311	6,321,329
Invatamant special	65020704		8,549,000	6,652,000	8,537,146	8,332,934	6,126,623	2,206,311	6,321,329
Alte cheltuieli in domeniul invatamantului	650250		85,000	85,000	85,000	67,692	67,692		67,692
Sanatate (cod 66.02.06+66.02.08+66.02.50)	6602		1,203,000	1,203,000	1,203,000	1,198,000	1,198,000		1,198,000
Servicii medicale in unitati sanitare cu paturi (cod 66.02.06.01+66.02.06.03)	660206		1,198,000	1,198,000	1,198,000	1,198,000	1,198,000		1,198,000
Spitale generale	66020601		1,198,000	1,198,000	1,198,000	1,198,000	1,198,000		1,198,000
Alte cheltuieli in domeniul sanatatii (cod 66.02.50.50)	660250		5,000	5,000	5,000				
Alte institutii si actiuni sanitare	66025050		5,000	5,000	5,000				




A	B	1	2	3	4	5	6	7=5-6	8
Cultura, recreere si religie (cod 67.02.03+67.02.05+67.02.06+67.02.50)	6702		11,729,000	9,025,000	11,728,436	8,628,315	8,114,165	514,150	7,812,726
Servicii culturale (cod 67.02.03.02 la 67.02.03.08+67.02.03.12+67.02.03.30)	670203		6,815,000	5,145,000	6,814,436	5,143,947	4,667,317	476,630	4,640,782
Biblioteci publice comunale, orasenesti, municipale	67020302		1,575,000	1,153,000	1,574,436	1,484,178	1,007,548	476,630	981,013
Muzee	67020303		1,164,000	860,000	1,164,000	718,400	718,400		718,400
Institutii publice de spectacole si concerte	67020304		2,510,000	1,960,000	2,510,000	1,851,681	1,851,681		1,851,681
Scoli populare de arta si meserii	67020305		1,051,000	791,000	1,051,000	778,388	778,388		778,388
Centre pentru conservarea si promovarea culturii traditionale	67020308		515,000	381,000	515,000	311,300	311,300		311,300
Servicii recreative si sportive (cod 67.02.05.01 la 67.02.05.03)	670205		400,000	100,000	400,000	93,800	56,280	37,520	28,140
Sport	67020501		400,000	100,000	400,000	93,800	56,280	37,520	28,140
Servicii religioase	670206		4,314,000	3,580,000	4,314,000	3,190,568	3,190,568		2,943,804
Alte servicii in domeniile culturii, recreerii si religiei	670250		200,000	200,000	200,000	200,000	200,000		200,000
Asigurari si asistenta sociala (cod 68.02.04 la 68.02.06 +68.02.10+68.02.11+68.02.12+68.02.15+68.02.50)	6802		107,134,000	87,298,000	107,068,582	88,331,823	77,932,239	10,399,584	80,088,018
Asistenta acordata persoanelor in varsta	680204		15,692,000	13,015,000	15,687,894	13,151,882	9,440,207	3,711,675	9,721,182
Asistenta sociala in caz de boli si invaliditati (cod 68.02.05.02)	680205		64,451,000	53,332,000	64,389,688	49,732,533	49,732,533		51,102,085
Asistenta sociala in caz de invaliditate	68020502		64,451,000	53,332,000	64,389,688	49,732,533	49,732,533		51,102,085
Asistenta sociala pentru familie si copii	680206		26,991,000	20,951,000	26,991,000	25,447,408	18,759,499	6,687,909	19,264,751
Partea a V-a ACTIUNI ECONOMICE (80.02+81.02+83.02+84.02+87.02)	7902		21,718,000	18,379,000	21,669,023	16,701,212	15,839,642	861,570	14,304,456
Agricultura, silvicultura, piscicultura si vanatoare (cod 83.02.03)	8302		1,142,000	949,000	1,142,000	700,000	700,000		700,000
Agricultura (cod 83.02.03.03+83.02.03.07+83.02.03.30)	830203		1,142,000	949,000	1,142,000	700,000	700,000		700,000
Camere agricole	83020307		1,142,000	949,000	1,142,000	700,000	700,000		700,000
Transporturi (cod 84.02.03+84.02.04+84.02.06+84.02.50)	8402		20,576,000	17,430,000	20,527,023	16,001,212	15,139,642	861,570	13,604,456
Transport rutier (cod 84.02.03.01 la cod 84.02.03.03)	840203		20,576,000	17,430,000	20,527,023	16,001,212	15,139,642	861,570	13,604,456
Drumuri si poduri	84020301		20,576,000	17,430,000	20,527,023	16,001,212	15,139,642	861,570	13,604,456
Partea a VII-a REZERVE, EXCEDENT/DEFICIT (98.02-99.02)	9602						19,671,739	-19,671,739	
EXCEDENT (98.02.96)	9802						19,671,739	-19,671,739	
Excedentul sectiunii de functionare	980296						19,671,739	-19,671,739	
CHELTUIELILE SECTIUNII DE DEZVOLTARE (cod 50.02+59.02+63.02+70.02+74.02+79.02)	4902	53,001,000	77,329,000	67,306,000	77,313,194	33,866,353	31,927,756	1,938,597	14,226,505
Partea I-a SERVICII PUBLICE GENERALE (cod 51.02+54.02)	5002	5,550,000	10,196,000	8,676,000	10,196,000	8,252,181	6,861,335	1,390,846	951,879

A	B	1	2	3	4	5	6	7=5-6	8
Autoritati publice si actiuni externe (cod 51.02.01)	5102	5,550,000	10,196,000	8,676,000	10,196,000	8,252,181	6,861,335	1,390,846	951,879
Autoritati executive si legislative (cod 51.02.01.03)	510201	5,550,000	10,196,000	8,676,000	10,196,000	8,252,181	6,861,335	1,390,846	951,879
Autoritati executive	51020103	5,550,000	10,196,000	8,676,000	10,196,000	8,252,181	6,861,335	1,390,846	951,879
Partea a II-a APARARE, ORDINE PUBLICA SI SIGURANTA NATIONALA (60.02+61.02)	5902		100,000		100,000				3,470,431
Aparare (cod 60.02.02)	6002								11,523
Aparare nationala	600202								11,523
Ordine publica si siguranta nationala (cod 61.02.03+61.02.05+61.02.50)	6102		100,000		100,000				3,458,908
Protectie civila si protectia contra incendiilor (protectie civila nonmilitara)	610205		100,000		100,000				3,458,908
Partea a III-a CHELTUIELI SOCIAL-CULTURALE (cod 65.02+66.02+67.02+68.02)	6302	4,782,000	22,477,000	15,415,000	22,477,000	4,300,942	3,753,191	547,751	7,315,545
Invatamant (cod 65.02.03 la 65.02.05+65.02.07+65.02.11+65.02.50)	6502								30,124
Invatamant nedefinibil prin nivel (cod 65.02.07.04)	650207								30,124
Invatamant special	65020704								30,124
Sanatate (cod 66.02.06+66.02.08+66.02.50)	6602		17,372,000	10,310,000	17,372,000	904,434	904,434		1,762,949
Servicii medicale in unitati sanitare cu paturi (cod 66.02.06.01+66.02.06.03)	660206		17,372,000	10,310,000	17,372,000	904,434	904,434		1,762,949
Spitale generale	66020601		17,372,000	10,310,000	17,372,000	904,434	904,434		1,762,949
Cultura, recreere si religie (cod 67.02.03+67.02.05+67.02.06+67.02.50)	6702	1,860,000	1,906,000	1,906,000	1,906,000	1,790,133	1,242,382	547,751	4,071,377
Servicii culturale (cod 67.02.03.02 la 67.02.03.08+67.02.03.12+67.02.03.30)	670203	1,860,000	1,906,000	1,906,000	1,906,000	1,790,133	1,242,382	547,751	4,071,377
Biblioteci publice comunale, orasenesti, municipale	67020302	500,000	500,000	500,000	500,000	432,203	263,753	168,450	
Muzee	67020303	1,360,000	1,406,000	1,406,000	1,406,000	1,357,930	978,629	379,301	4,071,377
Asigurari si asistenta sociala (cod 68.02.04 la 68.02.06+68.02.10+68.02.11+68.02.12+68.02.15+68.02.50)	6802	2,922,000	3,199,000	3,199,000	3,199,000	1,606,375	1,606,375		1,451,095
Asistenta acordata persoanelor in varsta	680204		201,000	201,000	201,000				153,160
Asistenta sociala pentru familie si copii	680206	2,922,000	2,998,000	2,998,000	2,998,000	1,606,375	1,606,375		1,296,100
Alte cheltuieli în domeniul asigurarilor si asistentei sociale (cod 68.02.50.50)	680250								1,835
Alte cheltuieli în domeniul asistentei sociale	68025050								1,835

A	B	1	2	3	4	5	6	7=5-6	8
Partea a IV-a SERVICII SI DEZVOLTARE PUBLICA, LOCUINTE, MEDIU SI APE (cod 70.02+74.02)	6902	34,768,000	34,768,000	34,768,000	34,768,000	20,179,820	20,179,820		259,998
Protectia mediului (cod 74.02.03+74.02.05+74.02.06+74.02.50)	7402	34,768,000	34,768,000	34,768,000	34,768,000	20,179,820	20,179,820		259,998
Salubritate si gestiunea deseurilor (cod 74.02.05.01+74.02.05.02)	740205	34,768,000	34,768,000	34,768,000	34,768,000	20,179,820	20,179,820		259,998
Colectarea, tratarea si distrugerea deseurilor	74020502	34,768,000	34,768,000	34,768,000	34,768,000	20,179,820	20,179,820		259,998
Partea aV-a ACTIUNI ECONOMICE (80.02+81.02+83.02+84.02+87.02)	7902	7,901,000	9,788,000	8,447,000	9,772,194	1,133,410	1,133,410		2,228,652
Actiuni generale economice, comerciale si de munca (cod 80.02.01+80.02.02)	8002	914,000	1,693,000	1,693,000	1,693,000	830,041	830,041		1,054,596
Actiuni generale economice si comerciale (cod 80.02.01.06+80.02.01.09+ 80.02.01.10+ 80.02.01.30)	800201	914,000	1,693,000	1,693,000	1,693,000	830,041	830,041		1,054,596
Programe de dezvoltare regionala si sociala	80020110	914,000	1,693,000	1,693,000	1,693,000	830,041	830,041		1,054,596
Transporturi (cod 84.02.03+84.02.06+84.02.50)	8402	6,987,000	8,095,000	6,754,000	8,079,194	303,369	303,369		1,174,056
Transport rutier (cod 84.02.03.01 la 84.02.03.03)	840203	6,987,000	8,095,000	6,754,000	8,079,194	303,369	303,369		1,174,056
Drumuri si poduri	84020301	6,987,000	8,095,000	6,754,000	8,079,194	303,369	303,369		1,174,056
Partea a VII-a REZERVE, EXCEDENT/DEFICIT (98.02-99.02)	9602		-30,000,000	-27,420,000			14,676,961	-14,676,961	
EXCEDENT (98.02.97)	9802		-30,000,000	-27,420,000			14,676,961	-14,676,961	
Excedentul sectiunii de dezvoltare	980297		-30,000,000	-27,420,000			14,676,961	-14,676,961	

Nota: Se detaliaza pe structura clasificatiei economice (Anexa 7)

Conducatorul institutiei



Conducatorul compartimentului

financiar-contabil  
CONSTANTA DUMITRU

## DISPONIBIL DIN MIJLOACE CU DESTINATIE SPECIALA

la data de 30.09.2015



Cod 05

-lei-

Denumirea indicatorilor	Nr. rand	Disponibil la inceputul anului	Incasari	Plati	Disponibil la sfarsitul perioadei
A	B	1	2	3	4=1+2-3
TOTAL (rd.02 la 15) din care:	01	934,847	1,118,389	847,807	1,205,429
-Sume primite ca donatii si sponsorizari (ct. 5500101, ct. 5500102/analitice distincte)	02	3,842			3,842
-Garantii materiale retinute gestionarilor conform Legii nr.22/1969 (ct. 5500101, ct. 5500102/analitice distincte)	03	169,820	119,410	22,549	266,681
-Sume primite din fondurile de contrapartida constituite potrivit legii (ct. 5500101, ct. 5500102/analitice distincte)	04				
-Paza obstesca comunala (ct. 5500101, ct. 5500102/analitice distincte)	05				
-Disponibil din fonduri cu destinatie speciala reprezentand alocatia pentru nou-nascuti conform Legii 416/2001 (ct. 5500101, ct. 5500102/analitice distincte)	06				
-Disponibil din fonduri cu destinatie speciala reprezentand sprijin producatorilor agricoli conform O.U.G.nr. 72/2003 (ct. 5500101, ct. 5500102/analitice distincte)	07				
-Sume primite din credite externe contractate de stat pentru finantarea Programului de pietruire a drumurilor comunale (ct. 5500101, ct. 5500102/analitice distincte)	08				
-Sume primite din fondul de tezaur	09				
-Sume primite din rezultatul executiei bugetare din anii precedenti (ct. 5500101, ct. 5500102/analitic distinct)	10				
Alte disponibilitati cu destinatie speciala (ct. 5500101, ct. 5500102/analitice distincte)	11	761,185	998,979	825,258	934,906
Disponibil din sume alocate din venituri din privatizare conform O.G. nr. 31/2007 (ct. 5500101, ct. 5500102/analitice distincte)	12				
- Ajutor financiar in echivalent a 100 euro acordat cadrelor didactice din invatamantul preuniversitar (ct. 5500101, ct. 5500102/analitice distincte)	13				

A	B	1	2	3	4=1+2-3
Disponibil din cofinanțarea de la bugetul de stat (ct. 5500101, ct. 5500102/analitice distincte)	14				
Disponibil al instituțiilor publice finanțate integral de la bugetul local, din sume indisponibilizate pe baza de titluri executorii ( ct. 5500101, ct. 5500102/analitice distincte)	15				

**Conducatorul institutiei**

PAUL STANESCU  
  


**Conducatorul compartimentului**

**financiar-contabil**  
**CONSTANTA DUMITRU**



## CONTUL DE EXECUTIE A BUGETULUI CREDITELOR INTERNE- CHELTUIELI

la data de 30.09.2015


Cod 21

-lei-

Denumirea indicatorilor *)	Cod indicator	Credite de angajament	Credite bugetare		Angajamente bugetare	Angajamente legale	Plati efectuate	Angajamente legale de platit	Cheltuieli efective
			initiale	definitive					
A	B	1	2	3	4	5	6	7=5-6	8
TOTAL CHELTUIELI (cod 50.07+59.07+63.07+70.07+74.07.79.07)	4907		5,678,000	5,678,000	5,678,000	5,667,764	5,667,764		5,667,764
Partea I-a SERVICII PUBLICE GENERALE (cod51.07+54.07)	5007		5,678,000	5,678,000	5,678,000	5,667,764	5,667,764		5,667,764
Autoritati publice si actiuni externe (cod 51.07.01)	5107		5,678,000	5,678,000	5,678,000	5,667,764	5,667,764		5,667,764
Autoritati executive si legislative	510701		5,678,000	5,678,000	5,678,000	5,667,764	5,667,764		5,667,764
Autoritati executive	51070103		5,678,000	5,678,000	5,678,000	5,667,764	5,667,764		5,667,764
Partea VII-a REZERVE, EXCEDENT /DEFICIT	9607						10,000	-10,000	
CHELTUIELILE SECTIUNII DE DEZVOLTARE(cod 50.07+59.07+63.07+70.07+7407+79.07)	4907		5,678,000	5,678,000	5,678,000	5,667,764	5,667,764		5,667,764
Partea I-a SERVICII PUBLICE GENERALE(cod51.07+54.07)	5007		5,678,000	5,678,000	5,678,000	5,667,764	5,667,764		5,667,764
Autoritati publice si actiuni externe (cod 51.07.01)	5107		5,678,000	5,678,000	5,678,000	5,667,764	5,667,764		5,667,764
Autoritati executive si legislative (cod 51.07.01.03)	510701		5,678,000	5,678,000	5,678,000	5,667,764	5,667,764		5,667,764
Autoritati executive	51070103		5,678,000	5,678,000	5,678,000	5,667,764	5,667,764		5,667,764
Partea VII-a REZERVE, EXCEDENT /DEFICIT	9607						10,000	-10,000	

Nota: Se detaliaza pe structura clasificatiei economice (Anexa 7)

Conducatorul institutiei



Conducatorul compartimentului

financiar-contabil  
CONSTANTA DUMITRU

## CONTUL DE EXECUTIE A BUGETULUI FONDURILOR EXTERNE NERAMBURSABILE- VENITURI


la data de 30.09.2015

Cod 20

-lei-

Denumirea indicatorilor	Cod indicator	Credite bugetare		Drepturi constatate			Incasari realizate	Stingeri pe alte cai decat incasari	Drepturi constatate de incasat
		anuale aprobate la finele perioadei de raportare	trimestriale cumulate	Total,din care:	din anii precedenti	din anul curent			
A	B	1	2	3=4+5	4	5	6	7	8=3-6-7
TOTAL VENITURI ALE SECTIUNII DE DEZVOLTARE (cod 00.02+00.16+00.17 + 45.08)	000108	234,000	234,000	232,348		232,348	232,348		
IV. SUBVENTII (cod 44.08+00.18)	0017	35,000	35,000	34,852		34,852	34,852		
Subventii de la alte nivele ale administratiei publice (cod 42.08)	0018	35,000	35,000	34,852		34,852	34,852		
Subventii de la bugetul de stat	4208	35,000	35,000	34,852		34,852	34,852		
Cofinantare publica acordata in cadrul mecanismului norvegian	420861	35,000	35,000	34,852		34,852	34,852		
Sume primite de la UE/alti donatori în contul platilor efectuate si prefinantari ( cod 45.08.17+45.08.18+45.08.21)	4508	199,000	199,000	197,496		197,496	197,496		
Mecanismul financiar norvegian ( cod 45.08.18.03)	450818	199,000	199,000	197,496		197,496	197,496		
Prefinantare	45081803	199,000	199,000	197,496		197,496	197,496		

Conducatorul institutiei



PAUL STANESCU

Conducatorul compartimentului  
financiar-contabil  
CONSTANTA DUMITRU

## CONTUL DE EXECUTIE A BUGETULUI FONDURILOR EXTERNE NERAMBURSABILE- CHELTUIELI


la data de 30.09.2015

Cod 21

-lei-

Denumirea indicatorilor *)	Cod indicator	Credite de angajament	Credite bugetare		Angajamente bugetare	Angajamente legale	Plati efectuate	Angajamente legale de platit	Cheltuieli efective
			anuale aprobate la finele perioadei de raportare	trimestriale cumulate					
A	B	1	2	3	4	5	6	7=5-6	8
TOTAL CHELTUIELI ALE SECTIUNII DE DEZVOLTARE (50.08+59.08+63.08+70.08+74.08+79.08)	4908	234,000	234,000	234,000	234,000	215,644	69,339	146,305	37,443
Partea III-a CHELTUIELI SOCIAL-CULTURALE (cod 65.08+66.08+67.08+68.08)	6308	234,000	234,000	234,000	234,000	215,644	69,339	146,305	37,443
Asigurari si asistenta sociala (cod 68.08.02+68.08.04 la 68.08.06+68.08.11+68.08.15+68.08.50)	6808	234,000	234,000	234,000	234,000	215,644	69,339	146,305	37,443
Asistenta sociala pentru familie si copii	680806	234,000	234,000	234,000	234,000	215,644	69,339	146,305	37,443
Partea VII-a REZERVE, EXCEDENT/DEFICIT (98.08-99.08)	9608						163,009	-163,009	
EXCEDENT (cod 00.01-49.08)	9808						163,009	-163,009	

Nota: Se detaliaza pe structura clasificatiei economice (Anexa 7)



Conducatorul compartimentului  
financiar-contabil  
CONSTANTA DUMITRU



## Situatia platilor efectuate si a sumelor declarate pentru cota-parte aferenta cheltuielilor finantate din FEN postaderare

la data de 30.09.2015

Cod 02 / 10


-lei-

Denumirea programului cu finantare UE/alti donatori	Cod rand	Plati efectuate de la titlul 56 si 58	din care:	Sume în curs de solicitare la rambursare aferente cheltuielilor efectuate în anul curent	Sume solicitate la rambursare aferente cheltuielilor efectuate în anul curent	Sume solicitate la rambursare aferente cheltuielilor efectuate în anul curent aflate în curs de autorizare	Sume rambursate aferente cheltuielilor efectuate în anul curent	Sume neautorizate de autoritatile de management aferente cheltuielilor efectuate în anul curent	Prefinantare dedusa din sumele solicitate la rambursare aferente cheltuielilor efectuate în anul curent	Sume rezultate din nereguli aferente cheltuielilor efectuate în anul curent si anii precedenti	din care:
			Plati efectuate pentru cota-parte FEN (alineat 02)								Sume rezultate din nereguli deduse din sumele solicitate la rambursare aferente cheltuielilor efectuate în anul curent
A		1	2	3=2-4	4=5+6+7+8+10	5	6	7	8	9	10
Programe din Fondul European de Dezvoltare Regionala(FEDR) (56.01)	01	25967279	17158079	2360431	14797648	1205693	13582818		9137	12900686	
Programe din Fondul Social European (FSE) (56.02)	02	1147620	929546	474965	454581	121632	332949				
Total (cod01 la 29)	40	27114899	18087625	2835396	15252229	1327325	13915767		9137	12900686	

\*) Se completeaza cu urmatoarele coduri:

- 09-pentru sursa 01
- 10-pentru sursa 02
- 11-pentru sursa 03
- 12-pentru sursa 04
- 13-pentru sursa 05
- 15-pentru sursa 10
- 07-pentru sursa 06
- 14-pentru sursa 07
- 16-pentru sursa 20

Conducatorul institutiei




Conducatorul compartimentului

financiar-contabil  
CONSTANTA DUMITRU



Nr. Crt	Denumirea indicatorilor	Cod rand	Buget de stat (s01-stat)	Buget local (s02-local)	Bugetul asigurarilor sociale de stat (s03-bass)	Bugetul asigurarilor pentru somaj (s04-somaj)	Bugetul Fondului national unic de asigurari sociale de sanatate (s05-sananate)	Bugetul institutiilor publice si activitatilor finantate integral sau partial din venituri proprii (s10-local)	Bugetul fondurilor externe neramb. (s08-stat+asigurari+local)	Bugetul creditelor externe (s06-stat+local)	Bugetul creditelor interne (s07-stat+local)	Bugetul institutiilor publice si activitatilor finantate integral sau partial din venituri proprii (s20-stat+asigurari+autonome)	din care:
													Bugetul institutiilor publice si activitatilor finantate integral din venituri proprii (s10-stat+autonome)
A	B		1	2	3	4	5	6	7	8	9	10	11
	Alte transferuri (titlul VII)												
	Asistenta sociala (titlul IX)												
	Alte cheltuieli (titlul XI)												
	Active nefinanciare (titlul XIII)												

Conducatorul institutiei



Conducatorul compartimentului

financiar-contabil  
CONSTANTA DUMITRU

**Situatia platilor efectuate din buget si nejustificate prin bunuri, lucrari, servicii  
la finele perioadei**

30.09.2015

- lei -


Nr. rand	Denumirea indicatorilor	Cod	Sold la inceputul anului	Sold la sfarsitul perioadei
A	B	C	1	2
1	Avansuri acordate furnizorilor (ct.2320000+2340000+4090101+4090102)- TOTAL (rd.02+03), din care:	01	2698846	306635
2	- din finantare bugetara (ct. 7700000)	02	2698846	306635
3	- din alte surse de finantare	03		
4	Acreditive deschise la dispozitia tertilor (ct. 5410102+5410202) - TOTAL (rd.05+06), din care:	04		
5	- din finantare bugetara (ct. 7700000)	05		
6	- din alte surse de finantare	06		
7	Disponibilitati la alti rezidenti, garantii depuse la furnizori (ct. 2670108+2670208+ 4610109+4610209 )- TOTAL (rd.08+09), din care:	07		
8	- din finantare bugetara (ct. 7700000)	08		
9	- din alte surse de finantare	09		
10	Disponibilitati ale misiunilor diplomatice si ale altor reprezentante ale României în strainatate, mai puțin dobânda încasata în cont ( contul 5120402)- TOTAL (rd.11+12), din care:	10		
11	- din finantare bugetara (ct. 7700000)	11		
12	- din alte surse de finantare	12		
13	Avansuri de trezorerie acordate în valuta Misiunilor diplomatice si altor reprezentante ale României în strainatate (contul 5420100+5420200)- TOTAL (rd.14+15) din care:	13		
14	- din finantare bugetara (ct. 7700000)	14		
15	- din alte surse de finantare	15		
16	Alte disponibilitati provenite din finantare bugetara (ct. 7700000) aflate în conturi de disponibil în lei la trezorerie ( ct. 5580101+5590101...etc) si în conturi de disponibil în lei si în valuta la institutii de credit din tara, mai puțin dobânda încasata în cont (ct.5120102+5120402+ 5580302+5590102+5590202+...etc)	16		
17	TOTAL(RD.01+04+07+10+13+16)	17	2698846	306635

Nota:

\*)Alte conturi de disponibil in lei din trezorerie sau disponibil in lei si valuta din institutiile de credit, al caror sold provine din finantarea bugetara (ct.770).

Conducatorul institutiei

PAUL STANESCU



Conducatorul compartimentului  
CONSTANTA DUMITRU

Cod 40

## PLATI RESTANTE

I.

la data de 30.09.2015

DENUMIREA INDICATORILOR	Nr. rand	Sold la inceputul anului	Sold la finele perioadei	
			TOTAL	Din care: aferent sumelor angajate cu prevederi bugetare
A	B	1	2	3
PLATI RESTANTE-TOTAL (rd. 150+300), din care:	01	3,839,428	6,196,600	6,196,600
sub 30 de zile (rd. 151+301)	02	1,716,581	2,610,439	2,610,439
peste 30 de zile (rd. 152+302)	03	2,122,847	3,586,161	3,586,161
peste 90 de zile (rd. 153+303)	04			
peste 120 zile (rd.154+304)	05			
peste 1 an rd. 155+305)	06			
PLATI RESTANTE-TOTAL SECTIUNEA DE FUNCTIONARE (rd.160+170+240+250+270+280+290), din care:	150	3,839,428	6,196,600	6,196,600
sub 30 de zile (rd.161+171+241+251+271+281+291)	151	1,716,581	2,610,439	2,610,439
peste 30 de zile (rd.162+172+242+252+272+282+292)	152	2,122,847	3,586,161	3,586,161
peste 90 de zile (rd. 163+173+243+253+273+283+293)	153			
peste 120 zile (rd. 165+174+245+257+274+284+294)	154			
peste 1 an ( rd. 166+175+246+258+275+285+295)	155			
Plati restante catre furnizori, creditorii din operatii comerciale (ct.4010100, ct.4030100, ct.4620101, ct.4620109) (rd.161+162+163+165+166) din care:	160	3,839,428	6,196,600	6,196,600
sub 30 de zile	161	1,716,581	2,610,439	2,610,439
peste 30 de zile	162	2,122,847	3,586,161	3,586,161
peste 90 de zile din care:	163			
(ct.4620101,ct.4620109)	164			
peste 120 zile	165			
peste 1 an	166			
Plati restante fata de bugetul general consolidat (rd.171+172+173+174+175) (ct.4310100,ct.4310200, ct.4310300,ct.4310400,ct.4310500, ct.4310700,ct.4370100,ct.4370200,ct.4370300,ct.4420300, ct.4440000,ct.4460000,ct.4480100 ) din care:	170			
sub 30 de zile	171			
peste 30 de zile	172			
peste 90 de zile	173			
peste 120 zile	174			
peste 1 an	175			
Plati restante fata de salariati (drepturi salariale), (ct.4210000, ct.4230000, ct.4260000, ct.4270100, ct.4270300, ct.4280101) (rd.241+242+243+245+246) din care:	240			
sub 30 de zile	241			
peste 30 de zile	242			
peste 90 de zile	243			
din care ct.(4270100+4270300)	244			
peste 120 zile	245			
peste 1 an	246			
Plati restante fata de alte categorii de persoane, (ct.4270300, ct.4290000, ct.4380000 ) (rd.251+252+253+257+258) din care:	250			
sub 30 de zile :	251			
peste 30 de zile :	252			
peste 90 de zile din care:( rd.254+255+256)	253			
ct.(4270300)	254			
ct.(4290000)	255			
ct.(4380000)	256			
peste 120 zile	257			


A	B	1	2	3
peste 1 an	258			
mprumuturi nerambursate la scadenta, (ct.1610100, ct.1620100, ct.1630100, ct.1650100, ct.1670101, ct.1670102, ct.1670103, ct.1670108, ct.1670109, ct.1690100, ct.5190101, ct.5190102, ct.5190105, ct.5190106, ct.5190107, ct.5190108, ct.5190109, ct.5190110, ct.5190180, ct.5190190) (rd.271+272+273+274+275) din care:	270			
sub 30 de zile	271			
peste 30 de zile	272			
peste 90 de zile	273			
peste 120 zile	274			
peste 1 an	275			
Dobânzi restante, din care: (afereente celor de la rd.270), (ct.1680100, ct.1680200, ct.1680300, ct.1680500, ct.1680701, ct.1680702, ct.1680703, ct.1680708, ct.1680709, ct.5180605, ct.5180606, ct.5180608, ct.5180609, ct.5180800) (rd.281+282+283+284+285) din care:	280			
sub 30 de zile	281			
peste 30 de zile	282			
peste 90 de zile	283			
peste 120 zile	284			
peste 1 an	285			
Creditori bugetari (ct.4620109, ct.4670200) ( rd.291+292+293+294+295), din care:	290			
sub 30 de zile	291			
peste 30 de zile	292			
peste 90 de zile	293			
peste 120 zile	294			
peste 1 an	295			
PLATI RESTANTE-TOTAL SECTIUNEA DEZVOLTARE (rd.310+320+330) din care:	300			
sub 30 de zile (rd. 311+321+331)	301			
peste 30 de zile (rd. 312+322+332)	302			
peste 90 de zile (rd. 313+323+333)	303			
peste 120 zile (rd. 315+324+334)	304			
peste 1 an ( rd. 316+325+335)	305			
Plati restante catre furnizori, creditori din operatii comerciale (ct.4040100, ct.4050100, ct.4620101, ct.4620103, ct.4620109) (rd.311+312+313+315+316) din care:	310			
sub 30 de zile	311			
peste 30 de zile	312			
peste 90 de zile din care:	313			
(ct.4620101, ct.4620103, ct.4620109)	314			
peste 120 zile	315			
peste 1 an	316			
mprumuturi nerambursate la scadenta, (ct.1610100, ct.1620100, ct.1630100, ct.1650100, ct.1670101, ct.1670102, ct.1670103, ct.1670108, ct.1670109, ct.1690100, ct.5190101, ct.5190102, ct.5190105, ct.5190103, ct.5190107, ct.5190108, ct.5190110, ct.5190180, ct.5190190) (rd.321+322+323+324+325) din care:	320			
sub 30 de zile	321			
peste 30 de zile	322			
peste 90 de zile	323			
peste 120 zile	324			
peste 1 an	325			
Dobânzi restante, din care: (afereente celor de la rd.320), (ct.1680100, ct.1680200, ct.1680300, ct.1680500, ct.1680701, ct.1680702, ct.1680703, ct.1680708, ct.1680709, ct.5180605, ct.5180606, ct.5180608, ct.5180609, ct.5180800) (rd. 331+332+333+334+335) din care:	330			
sub 30 de zile	331			
peste 30 de zile	332			
peste 90 de zile	333			
peste 120 zile	334			
peste 1 an	335			

\*) Se completeaza cu urmatoarele coduri:

- 40 - pentru total plati restante;
- 41 - pentru plati restante din bugetul de stat;
- 42 - pentru plati restante din bugetele locale;
- 43 - pentru plati restante din bugetul asigurarilor sociale de stat;
- 44 - pentru plati restante din bugetul asigurarilor pentru somaj;
- 45 - pentru plati restante din bugetul Fondului national unic de asigurari sociale de sanatate;
- 46 - pentru plati restante din credite externe;
- 47 - pentru plati restante din credite interne;
- 48 - pentru plati restante din fonduri externe nerambursabile;
- 51 - pentru plati restante ale institutiilor publice finantate integral din venituri proprii;
- 53 - pentru plati restante ale institutiilor publice finantate ipartial din venituri proprii;
- 54 - pentru plati restante ale iactivitatilor finantate integral din venituri proprii;

**Conducatorul institutiei**

**PAUL STANESCU**



**Conducatorul compartimentului  
financiar-contabil  
CONSTANTA DUMITRU**

A handwritten signature in black ink, appearing to be "Constanta Dumitru", written over the printed name.

II. / 73

## Sinteza platilor restante si arieratelor la data de 30.09.2015

Nr. rd.	Explicatie	Plati restante		Plati restante aferente programelor nationale		Plati restante aferente fondurilor externe nerambursabile postaderare *****)		Plati restante aferente fondurilor externe nerambursabile preaderare (sursa08)	
		total **)	din care: arierate ***)	total	din care: arierate	total	din care: arierate	total	din care: arierate
	0	1	1.1	2	2.1	3	3.1	4	4.1
1	sold la finele lunii precedente	5367523		529374					
2	sold la finele perioadei	6196600		1080397					
3	% diminuare arierate luna raportare **)(rd3=1-rd2/rd1)								

\*) Se completeaza cu urmatoarele coduri:

40 - pentru total plati restante;

42 - pentru plati restante din bugetele locale (sectiune functionare, sectiune dezvoltare);

46 - pentru plati restante din credite externe (sectiune dezvoltare);

47 - pentru plati restante din credite interne (sectiune dezvoltare);

48 - pentru plati restante din fonduri externe nerambursabile;

51 - pentru plati restante ale institutiilor publice finantate integral din venituri proprii (sectiune functionare, sectiune dezvoltare);

53 - pentru plati restante ale institutiilor publice finantate partial din venituri proprii (sectiune functionare, sectiune dezvoltare);

54- pentru plati restante ale activitatilor finantate integral din venituri proprii

\*\*\*) Sumele vor corespunde cu rd.1 din Anexa 30b.

\*\*\*\*) Sumele vor corespunde cu rd. 4+5+6 din Anexa 30b.

\*\*\*\*\*) Rd.3 se completeaza numai la cod 51.Pentru indeplinirea conditiei prevazute la art.49 alin.(13^8) din Legea nr.273/2006 privind

finantele publice, cu modificarile si completarile ulterioare, procentul calculat la rd.3 coloana 1.1 trebuie sa fie mai mare de 3%.

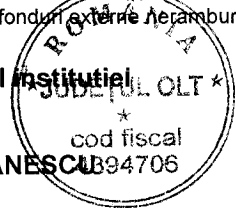
\*\*\*\*\*) Se vor cuprinde platile restante care se suporta din bugetul local sau din bugetele institutiilor publice

finantate integral sau partial din venituri proprii de subordonare locala, de la titlul de cheltuieli bugetare 56

Proiecte cu finantare din fonduri externe nerambursabile (FEN) postaderare, cu exceptia celor de la sursa 08.

Conducatorul institutiei

PAUL STANESCU



Conducatorul compartimentului  
financiar-contabil  
CONSTANTA DUMITRU




Situația acțiunilor/părilor sociale deținute direct/indirect de unitățile administrativ-teritoriale la operatorii economici la data 30.09.2015

lei													
Nr. crt.	Codul județului	Denumirea județului	Codul fiscal al unității administrativ-teritoriale	Denumirea unității administrativ-teritoriale	Unitatea administrativ-teritorială este acționar la operatorul economic		Codul unic de identificare al operatorului economic la care unitatea administrativ-teritorială este acționar direct sau indirect	Codul CAEN al activității principale a operatorului economic la care unitatea administrativ-teritorială este acționar direct sau indirect	Denumirea operatorului economic la care unitatea administrativ-teritorială este acționar direct sau indirect	Capitalul social al operatorului economic la care unitatea administrativ-teritorială este acționar direct sau indirect	Valoarea acțiunilor/părilor sociale din capitalul social al operatorului economic deținute de către unitatea administrativ-teritorială		Pondere în capitalul social
					Direct	Indirect					Direct	Indirect	
1	2	3	4	5	6	7	8	9	10	11	12	13	14=12/11 14=13/11
1	OLT	4394706	JUDETUL OLT	Direct		RO21307548	3600	SC COMPANIA DE APA OLT SA	6.927.610	978.000		14,12%	
2	OLT	4394706	JUDETUL OLT	Direct		RO10881110	4211	SC OLT DRUM SA	449.710	449.710		100,00%	
3	OLT	4394706	JUDETUL OLT	Direct		27608930	8424	SC DIVIZIA DE PAZA SRL	200	200		100,00%	
								<b>Total general</b>	<b>7.377.520</b>	<b>1.427.910</b>			

Conducătorul instituției,

PAUL STANESCU

Conducătorul  
compartimentului,  
financiar- contabilitate  
CONSTANTA DUMITRU

Notă:

Centralizarea acestei anexe se realizează printr-un program informatic distinct

## SITUATIA

unor indicatori referitori la protec\_ia copilului si a persoanelor cu handicap

la data de 30.09.2015


Cod 08

Denumire	Cod rand	Numar
Copii aflati in familii substitutive *)	001	822
Copii protejati in :	002	335
Centre de plasament	003	264
Centre de ingrijire zi	004	52
Centre maternale **)	005	19
Persoane cu handicap institutionalizate in unitati de protectie	006	408
Asistenti personali pentru persoane cu handicap	007	904
Indemnizatii lunare alocate persoanelor cu handicap grav	008	3,883

\*) La asistentii maternali angajati ai serviciilor publice, la rude pâna la gr. IV inclusiv, la alte familii si persoane, încredintati în vederea adoptiei.

\*\*) Coloana „Numar” se va completa cu numarul de cupluri mama-copil.

Conducatorul institutiei

Conducatorul compartimentului  
financiar-contabil

CONSTANTA DUMITRU

SITUATIA ACTIVEI SI DATORIILOR INSTITUTIILOR PUBLICE  
 DIN ADMINISTRATIA LOCALA

Cod 18

la data de 30.09.2015

-lei-

Nr. rand		Cod rand	Sold la inceputul anului	Sold la sfarsitul perioadei
A	B	C	1	2
	Disponibilitati in lei ale institutiilor publice locale si ale institutiilor publice de subordonare locala, la trezorerii (ct.5100000+ct.5120101+ct.5120501+ct.5150101+ct.5150103+ct.5150500+ct.5150600+ct.5160101+ct.5160301 +ct.5160302+ct.5170101+ct.5170301+ct.5170302+ct.5210100+ct.5210300+ct.5280000+ct.5290201+ct.5290301+ct.5290400+ ct.5290901+ct.5500101+ct.5520000+ct.5550101 +ct.5570101+ct.5580101+ct.5580201+ct.5600101+ ct.5600300+ct.5610100+ct.5610300+ct.5620101+ct.5620300-ct.7700000), din care :	5	52503496	72153889
	Total (in baze cash) (rd.04+05)	8	52503496	72153889
	Total (in baze accrual) (rd.08+09)	10	52503496	72153889
	Alte valori (ct.5320100+ct.5320200+ct.5320300+ct.5320400+ct.5320500+ ct.5320600+ct.5320800)	23	39490	24478
	Disponibilitati ale institutiilor publice locale si ale institutiilor de subordonare locala la institutiile de credit rezidente (ct.5110101+ct.5110102+ct.5120102+ct.5120402+ct.5120502+ct.5150102+ ct.5150202+ct.5160102+ct.5160202+ct.5170102+ ct.5170202+ct.5290202+5290302+ct.52	32	206322	279205

	90902+ct.5500102+ct.5550102 .. 5550202+ct.5570202+ct.5580102+ ct.5580302+ ct.5600102+ct.5600103+ct.5620102+ct.5620103), din care :			
	Total (în baze cash) (rd.32+35)	36	206322	279205
	Total ( în baze accrual) ( rd.36+37)	38	206322	279205
	Actiuni cotate detinute de autoritatile locale la societati nefinanciare (ct.2600100 - ct.2960101) (S.11)	131	1427710	1427710
	Total (la valoarea contabila neta (la valoarea de intrare mai putin ajustarile cumulate pentru pierderea de valoare) (rd.131+132+133)	134	1427710	1427710
	Participatiile autoritatilor locale la alte societati care nu sunt organizate pe actiuni (regii autonome, srl, comandita, etc.) ( ct.2600300 - ct. 2960103)	141	200	200
	Total (la valoarea de intrare mai putin ajustarile cumulate pentru pierderea de valoare) (rd.141)	142	200	200
1	Creante comerciale necurente legate de livrari de bunuri si servicii de catre autoritatile locale sau de institutii subordonate acestora (ct.4110201+ct.4110208+c t.4130200+ct.4610201 - ct.4910200 - ct.4960200) Total (rd.158+159+160+164), din care:	157	98625	3861
	-de la societati nefinanciare (S.11),	159	98625	3861
	Creante comerciale curente legate de livrari de bunuri si servicii de catre autoritatile locale sau de institutii subordonate acestora	165	25952253	19691279

	(ct.2320000+ct.2340000+ct.4090101+ct.4090102+ct.4110101+ct.4110108+ct.4130100+ct.4180000+ct.4610101 - ct.4910100 - ct.4960100). Total (rd.166+167+168+172), din care de la :			
	- de la societati nefinanciare (S.11),	167	25952253	19691279
1	Creante ale bugetului local (ct.4640000 -ct.4970000). Total (rd.177+178+179+183), din care:	176	1119786	1451892
	-de la societati nefinanciare (S.11),	178	1119786	1451892
	Total creante (rd.176+184)	185	1119786	1451892
	Sume de primit de la Autoritatile de Certificare / Autoritatile de Management /Agentiile de Plati - FONDURI EXTERNE NERAMBURSABILE POSTADERARE (ct.4580301)	191	1012526	945362
	Sume de primit de la Autoritatile de Certificare/ Autoritatile de Management / Agentiile de Plati - FONDURI DE LA BUGET (ct.4580302)	192	62568	595453
	Credite pe termen scurt contractate de autoritatile locale si institutii din subordinea acestora (ct.1620100+ct.1630100+ct.1670101+ct.1670103+ct.1670109+ ct.5190101+ct.5190102+ ct.5190106+ct.5190180) . . Total (rd.263+264+265+265.1), din care acordate de:	262		1835815
	-Societati care accepta depozite, exclusiv banca centrala (S.122)	263		1835815
	Sume primite din excedentul anului precedent pentru acoperirea golurilor temporare de casa si pentru finantarea cheltuielilor sectiunii de dezvoltare (ct.5190107+ct.5190190)	267.1		16576441


	Total (în baze cash) (rd.62+266+267+267.1)	268		18412256
	Total (în baze accrual) (cash+dobânzi) (rd.268+274)	275		18412256
	Credite pe termen lung primite (contractate, garantate, asimilate, etc.) de institutiile publice locale (ct.1620200+ct.1630200+ct.1670201+ct.1670202+ct.1670203+ ct.1670209). Total (rd.287+288+289+289.1) din care acordate de :	286	64248984	64729327
	-Societati care accepta depozite, exclusiv banca centrala (S.122)	287	64248984	64729327
	Total (in baze cash) (rd.286)	290	64248984	64729327
	Datorii comerciale necurente legate de livrari de bunuri si servicii (ct.4010200+ct.4030200+ct.4040200+ct.4050200+ct.4620201). Total (rd.313+314+318+319), din care catre :	312	3492	
	- Societati nefinanciare (S.11)	313	3492	
	Datorii comerciale curente legate de livrari de bunuri si servicii (ct.4010100+ct.4030100+ct.4040100 +ct.4050100+ct.4080000 +ct.4190000+ ct.4620101) Total (rd.321+322+326+327), din care catre :	320	12579183	13642294
	- Societati nefinanciare (S.11)	321	12579183	13642294
	Datoriile institutiilor publice din administratia locala catre bugete ( ct.4420300+ct.4310100+ct.4310200+ct.4310300+ct.4310400+ct.4310500+ct.4310700+ct.4370100+ct.4370200+ct.4370300+ ct.4420800 +ct.4440000+ct.4460000+c	331	4041897	4393021

t.4480100)				
Salarii angajatilor (ct.4210000+ct.4230000+ct.4260000 +ct.4270100+ct.4270300 +ct.4280101)	332	5868978	6292596	
Alte drepturi cuvenite altor categorii de persoane (ct.4260000+ct.4270200 +ct.4270300+ct.4290000+ct.4380000)	333	4592421	5829177	
Total (rd.331+332+333+334)	335	14503296	16514794	
Provizioane necurente (ct.1510201+ ct.1510202+ ct.1510203 +ct.1510204 +ct.1510208 ), din care:	342.1	9639195	5653741	
Provizioane necurente, constituite conform OUG 71/2009 si OG 17/2012 reprezentând drepturi salariale câstigate în instanta ( ct.1510203)	342.3		5653741	
Provizioane curente ( ct. 1510101+ct.1510102+ ct.1510103+ ct.1510104+ ct.1510108) , din care:	343		53259	
Provizioane curente, constituite conform OUG 71/2009 si OG 17/2012 reprezentând drepturi salariale câstigate în instanta (ct.1510103)	343.2		53259	

Nota

Sectoarele si subsectoarele definite conform Sistemului European de Conturi (SEC' 95)	Utilizator Anexa 40	Cod SEC'95
Societati nefinanciare		S.11
Societati financiare		S.12
Banca Centrala		S.121
Societati care accepta depozite, exclusiv banca centrala		S.122
Fonduri de piata monetara		S.123
Fonduri de investitii, altele decat fondurile de piata monetara		S.124
Alti intermediari financiari, exclusiv societati de asigurare si fonduri de pensii		S.125
Auxiliari financiari		S.126
Societati de asigurare (SA)		S.128
Fonduri de pensii (FP)		S.129
Administratii publice		S.13
Administratia centrala(exclusiv fondurile de securitate sociala)		S.1311
Administratia locale(exclusiv fondurile de securitate sociala)		S.1313
Fonduri de securitate sociala		S.1314
Gospodariile populatiei		S.14
Restul lumii		S.2
State membre si institutii si organisme ale Uniunii Europene		S.21
Statele membre ale Uniunii Europene		S.211
Institutiile si organisme ale Uniunii Europene		S.212
State nonmembre si organizatii internationale nerezidente ale Uniunii Europene		S.22

Conducatorul institutiei



Conducatorul compartimentului  
financiar-contabil  
CONSTANTA DUMITRU