



ROMÂNIA CONSILIUL JUDEȚEAN OLT

Cabinet Președinte

Nr. 1103 / 31.01.2025

Bd. A.I. Cuza - Nr. 14 - SLATINA - Județul Olt - Cod 230025 • Tel : 0249 / 43.10.80 - 43.11.01 - 43.28.07 • Fax : 43.11.22

ADMINISTRAȚIA JUDEȚEANĂ A FINANȚELOR PUBLICE OLT

Vă înaintăm alăturat situațiile financiare aferente UAT Județul Olt întocmite la data de 31.12.2024, în conformitate cu prevederile:

- Legii contabilității nr. 82/1991, republicată cu modificări și completări;

- Legii nr. 273/2006 privind finanțele publice locale, cu modificările și completările ulterioare;

- Ordinului ministrului finanțelor nr. 699/11.04.2024 privind transmiterea situațiilor financiare trimestriale și anuale, precum și a unor raportări financiare lunare centralizate întocmite de instituțiile publice începând cu anul 2024 și pentru modificarea și completarea unor ordine ale ministrului finanțelor publice în domeniul contabilității instituțiilor publice, cu modificările și completările ulterioare;

- Ordinului ministrului finanțelor nr. 6688/2024 pentru aprobarea Normelor metodologice privind încheierea exercițiului bugetar al anului 2024, cu modificările și completările ulterioare.

PREȘEDINTE
Marius OPRESCU



DIRECTOR EXECUTIV
Constanța DUMITRU

Șef Serviciu Buget,
Impozite și Taxe
Nicolaie BUȘOIU



ROMÂNIA CONSILIUL JUDEȚEAN OLT

Cabinet Președinte

Bd. A.I. Cuza - Nr. 14 - SLATINA - Județul Olt - Cod 230025 • Tel : 0249 / 43.10.80 - 43.11.01 - 43.28.07 • Fax : 43.11.22

DECLARAȚIE

Subsemnatul, Marius OPRESCU, având funcția de președinte, în calitate de reprezentant legal al UAT Județul Olt,

și

Subsemnata, Constanța DUMITRU, având funcția de director executiv, în calitate de conducător al compartimentului financiar-contabil,

în conformitate cu prevederile art. 30 din Legea nr. 82/1991, republicată, cu modificările și completările ulterioare, ne asumăm răspunderea pentru întocmirea situațiilor financiare anuale încheiate la 31 DECEMBRIE 2024 și confirmăm că:

a) politicile contabile utilizate la întocmirea situațiilor financiare anuale sunt în conformitate cu reglementările contabile aplicabile;

b) situațiile financiare anuale oferă o imagine fidelă a poziției financiare, a performanței financiare și a celorlalte informații referitoare la activitatea desfășurată;

c) persoana juridică își desfășoară activitatea în condiții de continuitate.

PREȘEDINTE
Marius OPRESCU



Director Executiv
Constanța DUMITRU

BILANT

incheiat la

31.12.2024

- lei -

Nr. rand	Denumirea indicatorilor	Cod	Sold la:	
			inceputul anului	sfarsitul perioadei
A	B	C	1	2
	ACTIVE	01		
	ACTIVE NECURENTE	02		
	Active fixe necorporale (ct. 2030000+2050000+2060000+2080100+2080200+2330000-2800300-2800500-2800801-2800809-2900400-2900500-2900801-2900809-2930100*)	03	5605651	5166882
	Instalatii tehnice, mijloace de transport, animale, plantatii, mobilier, aparatura birotica si alte active corporale (ct.2130100+2130200+2130300+2130400+2140000+ 2310000 -2810301-2810302-2810303-2810304-2810400-2910301-2910302-2910303-2910304-2910400-2930200*)	04	81156669	119529588
	Terenuri si cladiri (ct. 2110100+2110200+2120101+2120102+2120201+2120301+2120401+2120501+2120601+2120901+2310000-2810100-2810201-2810202-2810203-2810204-2810205-2810206-2810207-2810208-2910100-2910201-2910202-2910203-2910204-2910205-2910206-2910207-2910208-2930200)	05	1235907354	1331196342
	Alte active nefinanciare (ct.2150000)	06		
	Active financiare necurente (investitii pe termen lung) peste un an (ct. 2600100+2600200+2600300+2650000+2670201+ 2670202+2670203+2670204+2670205+2670208-2960101-2960102-2960103-2960200), din care:	07	4302160	5302160
	Titluri de participare (ct. 2600100+2600200+2600300-2960101-2960102-2960103)	08	4242710	5242710
	Creante necurente – sume ce urmeaza a fi încasate dupa o perioada mai mare de un an (ct. 4110201+4110208+4130200+4280202+4610201+ 4610209-4910200-4960200), din care:	09	10280877	12849891
	Creante comerciale necurente – sume ce urmeaza a fi încasate dupa o perioada mai mare de un an (ct. 4110201+4110208+4130200+4610201-4910200-4960200)	10	10211072	12693142
	TOTAL ACTIVE NECURENTE (rd.03+04+05+06+07+09)	15	1337252711	1474044863
	ACTIVE CURENTE	18		
	Stocuri (ct. 3010000+3020100+3020200+3020300+3020400+3020500+3020600+3020700+3020800+3020900+3030100+3030200+3040100+3040200+3050100+3050200+3070000+3090000+3310000+3320000+3410000+3450000+3460000+3470000+3490000+3510100+3510200+3540100+3540500+3540600+3560000+3570000+3580000+3590000+3610000+3710000+3810000+/-3480000+/-3780000-3910000-3920100-3920200-3920300-3930000-3940100-3940500-3940600-3950100-3950200-3950300-3950400-3950600-3950700-3950800-3960000-3970100-3970200-3970300-3980000-4420803)	19	66655830	67492746
	Creante curente – sume ce urmeaza a fi încasate într-o perioada mai mica de un an-	20		
	Creante din operatiuni comerciale, avansuri si alte decontari (ct. 2320000+2340000+4090101+4090102+4110101+4110108+4130100+4180000+4250000+4280102+4610101+4610109+	21	358131486	424278742

A	B	C	1	2
	4730109**+4810101+4810102+4810103+4810900+4830000+4840000+4890101+4890301-4910100-4960100+5120800), din care:			
	Decontari privind încheierea executiei bugetului de stat din anul curent (ct. 4890101+4890301)	21.1		
	Creante comerciale si avansuri (ct. 2320000+2340000+4090101+4090102+4110101+ 4110108+4130100+4180000+4610101-4910100-4960100), din care :	22	19394436	9463541
	Avansuri acordate (ct.2320000+2340000+4090101+4090102)	22.1		
	Creante bugetare (ct. 4310100**+4310200**+4310300**+4310400**+4310500**+4310600**+4310700**+4370100**+4370200**+4370300**+4420400+4420802+4440000**+4460100**+4460200**+4480200+4610102+4610104+4630000+4640000+4650100+4650200+4660401+4660402+4660500+4660900+4810101**+4810102**+4810103**+4810900**- 4970000), din care:	23	11334052	11147843
	Creantele bugetului general consolidat (ct. 4630000+4640000+4650100+4650200+4660401+4660402+4660500+4660900-4970000)	24	8859236	11039964
	Creante din operatiuni cu fonduri externe nerambursabile si fonduri de la buget (ct. 4500100+4500300+4500501+4500502+4500503+4500504+4500505+4500700+4510100+4510300+4510500+4530100+4540100+4540301+4540302+4540501+4540502+4540503+4540504+4550100+4550301+4550302+4550303+4560100+4560303+4560309+4570100+4570201+4570202+4570203+4570205+4570206+4570209+4570301+4570302+4570309+4580100+4580301+4580302+4610103+4730103**+474000+4760000), din care:	25	9829944	267966
	Sume de primit de la Comisia Europeana (ct. 4500100+4500300+4500501+4500502+4500503+ 4500504+4500505+4500700)	26		12157
	Împrumuturi pe termen scurt acordate (ct. 2670101+2670102+2670103+2670104+2670105+ 2670108+2670601+2670602+2670603+2670604+2670605+ 2670609+4680101+4680102+4680103+4680104+4680105+ 4680106+4680107+4680108+4680109+4690103+4690105+ 4690106+4690108+4690109)	27		
	Total creante curente (rd. 21+23+25+27)	30	379295482	435694551
	Investitii pe termen scurt (ct.5050000-5950000)	31		
	Conturi la trezorerii si institutii de credit :	32		
	Conturi la trezorerie, casa în lei (ct. 5100000+5120101+5120501+5130101+5130301+5130302+5140101+5140301+5140302+5150101+5150103+5150301+5150500+5150600+5160101+5160301+5160302+5170101+5170301+5170302+5200100+5210100+5210300+5230000+5250101+5250102+5250301+5250302+5250400+5260000+5270000+5280000+5290101+5290201+5290301+5290400+5290901+5310101+5410101+5500101+5520000+5550101+5550400+5570101+5580101+5580201+5590101+5600101+5600300+5600401+5610101+5610300+5620101+5620300+5620401+5710100+5710300+5710400+5740101+5740102+5740301+5740302+5740400+5750100+5750300+5750400-7700000)	33	99476729	102309827
	Dobânda de încasat, alte valori, avansuri de trezorerie (ct. 5180701+5320100+5320200+5320300+5320400+ 5320500+5320600+5320800+5420100)	33.1	398735	256203
	depozite	34		
	Conturi la institutii de credit, BNR, casa în valuta (ct. 5110101+5110102+5120102+5120402+5120502+5130102+5130202+5140102+5140202+5150102+5150202+5150302+5160102+5160202+5170102+5170202+5290102+5290202+5290302+5290902+5310402+5410102+5410202+5500102+5550102+5550202+5570202+5580102+5580202+	35	1624786	1941098

A	B	C	I	2
	5580302+5580303+5590102+5590202+5600102+5600103+5600402+5610102+5610103+5620102+5620103+5620402)			
	Dobânda de încasat, avansuri de trezorerie (ct.5180702+5420200)	35.1		
	depozite	36		
	Total disponibilitati si alte valori (rd.33+33.1+35+35.1)	40	101500250	104507128
	Conturi de disponibilitati ale Trezoreriei Centrale si ale trezoreriilor teritoriale(ct.5120601+5120602+5120700+5120901+5120902+5121000+5121100+ 5240100+5240300+5550101+ 5550102+5550103 -7700000)	41		
	Dobânda de încasat, alte valori, avansuri de trezorerie (ct.5320400+5180701+5180702)	41.1		
	Cheltuieli in avans (ct. 4710000)	42	613866	1887796
	TOTAL ACTIVE CURENTE (rd.19+30+31+40+41+41.1+42)	45	548065428	609582221
	TOTAL ACTIVE (rd.15+45)	46	1885318139	2083627084
	DATORII	50		
	DATORII NECURENTE- sume ce urmeaza a fi platite dupa o perioada mai mare de un an	51		
	Sume necurente- sume ce urmeaza a fi platite dupa o perioada mai mare de un an (ct.2690200+4010200+4030200+4040200+4050200+ 4280201+4620201+4620209+5090000), din care:	52	2172431	15955606
	Personal - drepturi de natura salariala suplimentare: (ct.4200201+4200202)	52.1	613866	1887796
	Datorii comerciale (ct.4010200+4030200+4040200+4050200+4620201)	53	2043774	15826721
	Împrumuturi pe termen lung (ct.1610200+1620200+1630200+1640200+1650200+1660201+1660202+1660203+1660204+1670201+1670202+1670203+1670208+1670209-1690200)	54	76910261	67708207
	Provizioane (ct. 1510201+1510202+1510203+1510204+1510208)	55		
	TOTAL DATORII NECURENTE (rd.52+52.1+54+55)	58	79696558	85551609
	DATORII CURENTE - sume ce urmeaza a fi platite intr-o perioada de pana la un an	59		
	Datorii comerciale, avansuri si alte decontari (ct.2690100+4010100+4030100+4040100+4050100+4080000+4190000+4620101+4620109+4730109+4810101+4810102+4810103+4810900+4830000+4840000+4890201+5090000+5120800), din care:	60	25884206	24271063
	Decontari privind încheierea executiei bugetului de stat din anul curent (ct. 4890201)	60.1		
	Datorii comerciale si avansuri (ct.4010100+4030100+4040100+4050100+ 4080000+ 4190000+4620101), din care:	61	25721644	23725885
	Avansuri primite (ct. 4190000)	61.1		
	Datorii catre bugete (ct.4310100+4310200+4310300+4310400+4310500+4310600+4310700+4370100+4370200+4370300+4400000+4410000+4420300+4420801+4440000+4460100+4460200+4480100+4550501+4550502+4550503+4620109+4670100+4670200+4670300+ 4670400+4670500+4670900+4730109+4810900), din care:	62	348553240	430203532
	Datoriile institutiilor publice catre bugete	63		
	Contributii sociale (ct.4310100+4310200+4310300+4310400+4310500+4310600+4310700+4370100+4370200+4370300)	63.1	4348929	21172771
	Sume datorate bugetului din Fonduri externe nerambursabile (ct.4550501+4550502+4550503)	64		
	Datorii din operatiuni cu Fonduri externe nerambursabile si fonduri de la buget, alte datorii catre alte organisme internationale (ct.4500200+4500400+4500600+4510200+4510401+4510402+	65	3615165	937114

A	B	C	1	2
	4510409+4510601+4510602+4510603+4510605+4510606+ 4510609+4520100+4520200+4530200+4540200+4540401+ 4540402+4540601+4540602+4540603+4550200+4550401+ 4550402+4550403+4550404+4550409+4560400+4580401+ 4580402+4580501+4580502+4590000+4620103+4730103+ 4760000)			
	din care: sume datorate Comisiei Europene / alti donatori (ct.4500200+4500400+4500600+4590000+4620103)	66		
	Împrumuturi pe termen scurt - sume ce urmeaza a fi platite într-o perioada de pâna la un an (ct. 5180601+5180603+5180604+5180605+5180606+ 5180608+5180609+5180800+5190101+5190102+5190103+ 5190104+5190105+5190106+5190107+5190108+5190109+ 5190110+ 5190180+5190190)	70		
	Împrumuturi pe termen lung – sume ce urmeaza a fi platite în cursul exercitiului curent (ct. 1610100+1620100+1630100+1640100+1650100+ 1660101+1660102+1660103+1660104+1670101+1670102+ 1670103+1670108+1670109+1680100+1680200+1680300+ 1680400+1680500+1680701+1680702+1680703+1680708+ 1680709 -1690100)	71		
	Salariile angajatilor (ct.4210000+4230000+4260000+4260100+4270100+4270300+427 0301+4280101)	72	18452056	22070386
	Personal - drepturi de natura salariala suplimentare: (ct.4200101+4200102)	72.1		
	Alte drepturi cuvenite altor categorii de persoane (pensii, indemnizatii de somaj, burse)(ct. 4220100+4220200+4240000+4260000+4260200+4270200+ 4270300+4270302+ 4290000+4380000), din care:	73	-77840	1052745
	Pensii, indemnizatii de somaj, burse	73.1		
	Venituri in avans (ct.4720000)	74	46267	34539
	Provizioane (ct. 1510101+1510102+1510103+1510104+1510108)	75		
	TOTAL DATORII CURENTE (rd.60+62+65+70+71+72+72.1+73+74+75)	78	396473094	478569379
	TOTAL DATORII (rd.58+78)	79	476169652	564120988
	ACTIVE NETE = TOTAL ACTIVE – TOTAL DATORII = CAPITALURI PROPRII (rd.80= rd.46-79 = rd.90)	80	1409148487	1519506096
	CAPITALURI PROPRII	83		
	Rezerve, fonduri (ct.1000000+1000101+1000201+1000202+1000301+1000401+100 0402+1010000+1020101+1020102+1020103+1030000+1040101+1 040102+1040103+1050100+1050200+1050300+1050400+1050500 +/-1060000+ 1320000+ 1330000)	84	1099455665	1122741900
	Rezultatul reportat (ct.1170000- sold creditor)	85	317279539	306799042
	Rezultatul reportat (ct.1170000- sold debitor)	86		
	Rezultatul patrimonial al exercitiului (ct.1210000- sold creditor)	87		89965154
	Rezultatul patrimonial al exercitiului (ct.1210000- sold debitor)	88	7586717	
	TOTAL CAPITALURI PROPRII (rd.84+85-86+87-88)	90	1409148487	1519506096

Conducatorul institutiei

MARIUS OPRESCU



Conducatorul compartimentului
financiar-contabil
CONSTANTA DUMITRU

BUGETUL LOCAL

CONTUL DE REZULTAT PATRIMONIAL

la data de 31.12.2024

Cod 02

-lei-

Nr. crt	Denumirea indicatorilor	Cod rand	An precedent	An curent
A	B	C	1	2
I	VENITURI OPERATIONALE	01		
1.	Venituri din impozite, taxe, contributii de asigurari si alte venituri ale bugetelor (ct.7300100+7300201+7300202+7300203+7310100+7310200+7320100+ 7330000+7340000+7350100+7350200+7350300+7350400+7350500+7350601+7350602+7360100+7390000+7450100+7450200+ 7450300+ 7450400+7450500+7450700+7450900+ 7460100+7460200+ 7460300+ 7460900)	02	264,558,042	281,943,561
2.	Venituri din activitati economice (ct.7210000+7220000+7510100+7510200+/-7090000+7090100-7090200)	03	313,029,724	351,281,206
3.	Finantari, subventii, transferuri (ct.7510500+7710000+7720100+7720200+7740100+7740200+7750000+7760000+7780000+7790101+790109)	04	143,100,057	162,736,556
4.	Alte venituri operationale (ct.7140000+7180000+7500000+7500100+7500200+7510300+7510400+7810200+7810300+7810401+7810402+7770000)	05	9,139,726	7,453,625
	TOTAL VENITURI OPERATIONALE (rd.02+03+04+05)	06	729,827,549	803,414,948
II.	CHELTUIELI OPERATIONALE	07		
1.	Salariile si contributiile sociale aferente angajatilor (ct.6410000+6420000+6450100+6450200+6450300+ 6450400+ 6450500+6450600+6450700+6450800+6460000+6470000)	08	361,912,568	417,138,924
2.	Subventii si transferuri (ct.6700000+6710000+6720000+6730000+6740000+ 6750000+ 6760000+ 6770000+6780000+6780100+6780200+6790000)	09	75,851,201	101,208,036
3.	Stocuri, consumabile, lucrari si servicii executate de terti (ct.6010000+6020100+6020200+6020300+6020400+ 6020500+ 6020600+6020700+6020800+6020900+6030000+6060000+6070000+6080000+6090000+6100000+6110000+ 6120000+6130000+6140000+6220000+6230000+6240100+ 6240200+6260000+6270000+6280000+6290100)	10	140,753,686	162,548,305
4.	Cheltuieli de capital, amortizari si provizioane (ct.6810100+6810200+6810300+6810401+6810402+6820101+ 6820109+6820200+ 6890100+)	11	150,781,558	26,232,433

A	B	C	1	2
	6890200)			
5	Alte cheltuieli operationale (ct.6350100+6540000+6580101+6580109)	12	1,620,115	677,284
	TOTAL CHELTUIELI OPERATIONALE (rd.08+09+10+11+12)	13	730,919,128	707,804,982
III.	REZULTATUL DIN ACTIVITATEA OPERATIONALA	14		
	- EXCEDENT (rd.06- rd.13)	15		95,609,966
	- DEFICIT (rd.13- rd.06)	16	1,091,579	
IV.	VENITURI FINANCIARE (ct.7610000+7630000+7640000+7650100+76 50200+7660000+7670000+7680000+7690000 +7860300+7860400)	17	55	37
V.	CHELTUIELI FINANCIARE (ct. 6610000+6630000+6640000+6650100+66502 00+6660000+6670000+ 6680000+6690000+6860300+6860400+68608 00)	18	6,898,995	5,420,610
VI.	REZULTATUL DIN ACTIVITATEA FINANCIARA	19		
	- EXCEDENT (rd.17- rd.18)	20		
	- DEFICIT (rd.18- rd.17)	21	6,898,940	5,420,573
VII.	REZULTATUL DIN ACTIVITATEA CURENTA	22		
	- EXCEDENT (rd.15+20-16-21)	23		90,189,393
	- DEFICIT (rd.16+21-15-20)	24	7,990,519	
VIII.	VENITURI EXTRAORDINARE (ct.7910000)	25	498,872	48,422
IX	CHELTUIELI EXTRAORDINARE (ct.6900000+6910000)	26	95,070	272,661
X	REZULTATUL DIN ACTIVITATEA EXTRAORDINARA	27		
	- EXCEDENT (rd.25-rd.26)	28	403,802	
	- DEFICIT (rd.26-rd.25)	29		224,239
XI	REZULTATUL PATRIMONIAL AL EXERCITIULUI (BRUT)	29.1		
	- EXCEDENT (rd. 23+28-24-29)	29.2		89,965,154
	- DEFICIT (rd. 24+29-23-28)	29.3	7,586,717	
	Cheltuieli cu impozitul pe profit (din ct. 6350200)	29.4		
	REZULTATUL PATRIMONIAL AL EXERCITIULUI (NET)	30		
	- EXCEDENT (rd. 29.2 - rd.29.4)	31		89,965,154
	- DEFICIT (rd. 29.3 + rd.29.4)	32	7,586,717	

*) Nota: Datele se preiau din contul 6350000 pentru coloana 1

***) Nota: Datele se preiau din contul 6350000 pentru coloana 1 la raportarile trim. II si III cu sumele determinate potrivit prevederilor art.13 alin.(2) lit. b) din Legea nr. 227/2015 privind Codul Fiscal.

Conducatorul institutiei



Conducatorul compartimentului
financiar-contabil
CONSTANTA DUMITRU

DENUMIREA INDICATORULUI	Cod rand	TOTAL	CASA ct. 5310101	Buget de stat *) ct. 5200100/ 7700000	Buget local ct. 5210100/ 7700000	Buget asigurarilor sociale de stat ct. 5250101+ 5250102/ 7700000	Buget asigurarilor pentru somaj ct. 5740101+ 5740102/ 7700000	Buget Fond national de asigurari sociale de sanatate ct. 5710100/ 7700000	Buget Fond pentru mediu 5750100/ 7700000	Buget trezoreriei statului ct. 5240100/ 7700000	Buget institutii publice finantate integral din venituri proprii 5600101/ 7700000	Buget institutii publice finantate din venituri proprii si suventii 5610101/ 7700000	Buget activitati finantate din venituri proprii si buget activitati de privatizare 5620101/ 7700000	Buget imprumuturi interne si externe ct. 5130101+ 5140101+ 5160101+ 5170101/ 7700000	Buget fonduri externe neramb (sursaD) 5150103/ 7700000	Alte disponibilitati (ct.5xx)
A	B	1	2	3	4	5	6	7	8	9	10	11	12	13	14	15
VI. NUMERAR SI ECHIVALENT DE NUMERAR LA SFÂRSITUL PERIOADEI (rd.13+rd.14+14.1-14.2-14.3)	15	102309827	0		84356255						7427579		8150			10517843

*) La unitatile administrativ-teritoriale si la unitatile de invatamant preuniversitar coloana 3 nu se aduna in coloana 1 -Total

***) Randurile 14.1 "Sume recuperate din excedentul anului precedent" se completeaza pentru bugetele: locale, institutiilor publice finantate integral sau partial din venituri proprii, activitatilor fara intreg al din venituri proprii, fondurilor externe nerambursabile (sursa 08/D) in situatia existentei unui buget de venituri si cheltuieli, activ. de privatizare, Fondului de mediu astfel:

- cu sume recuperate din excedentul anilor precedenti;

- cu sume virate din fondul spitalului in excedentul bugetului de venituri proprii al unitatii sanitare publice

**) Randurile 14.2 "Sume utilizate din excedentul anului precedent/sume transferate din excedent la bugetul local/sume transferate din excedent pentru constituirea de depozite in trezorerie" se completeaza astfel: pentru bugetele: locale, institutiilor publice finantate integral sau partial din venituri proprii, activitatilor finantate integral din venituri proprii fondurilor externe nerambursabile (sursa 08/D) in situatia existentei unui buget de venituri si cheltuieli, activitatii de privatizare, Fondului de mediu - cu sumele utilizate din excedentul

anual precedent pentru efectuarea de cheltuieli, acoperirea golurilor temporare de casa;

- pentru bugetul institutiilor publice finantate integral din venituri proprii si bugetul activitatilor finantate integral din venituri proprii - cu sumele transferate din excedent la bugetul local

- pentru bugetul asigurarilor sociale de stat, bugetul asigurarilor de somaj, bugetul Fondului national unic de asigurari sociale de sanatate, bugetul Fondului de mediu, bugetul institutiilor publice finantate integral din venituri proprii, bugetul institutiilor publice finantate integral din venituri proprii si bugetul activitatii de privatizare si bugetul fondurilor externe nerambursabile (sursa 08/D) in situatia existentei unui buget de venituri si cheltuieli - cu sume transferate din excedent pentru constituirea de depozite in trezorerie.

***) Randul 14.3 "Sume transferate din disponibil neutilizat la finele anului precedent" se completeaza pentru: bugetul fondurilor externe nerambursabile (sursa 08/D) in situatia existentei doar a buget de cheltuieli, bugetul creditelor interne/bugetul creditelor externe - cu sumele transferate la inceputul anului din disponibil neutilizat la finele anului precedent.

Conducatorul institutiei

MARIUS OPRESCU



Conducatorul compartimentului financiar-contabil

CONSTANTA DUMITRU

Viza trezorerie

SITUATIA FLUXURILOR DE TREZORERIE la data de 31.12.2024

DENUMIREA INDICATORULUI	Cod rand	TOTAL	5311	TOTAL Alte disponibilitati	770 sursa E	5006	5007	504102	5033	5032	5076	770 sursa A buget stat	770 sursa G	770 sursa F	770 sursa D	770 sursa C	5211
A	B	1=2+3	2	3	5	6	7				9	8	9	10	11	12	17
I. NUMERAR DIN ACTIVITATEA OPERATIONALA	1																
1. Incasari	2	825.545.807	5.351.907	6.270.999		2.071.062	26			1.309.783	2.890.128		19.953.196	388.294.863			405.674.842
2. Plati	3	685.673.791	5.351.907	3.547.502		1.687.467	550.252			1.309.783			19.953.196	360.348.282			296.472.904
3. Numerar net din activitatea (rd.2-3)	1	139.872.016		2.723.497		383.595	-550.226				2.890.128			27.946.581			109.201.938
II. NUMARAR DIN ACTIVITATEA DE INVESTITII	5																
1. Incasari	6	48.423															48.423
2. Plati	7	122.470.318												27.453.006			95.017.312
3. Numerar net din activitatea de investitii (rd. 06-07)	8	-122.421.895												-27.453.006			-94.968.889
III. NUMERAR DIN ACTIVITATEA DE FINANARE	9																
1. Incasari	10																
2. Plati	11	14.617.023															14.617.023
3. Numerar net din activitatea de finantare (rd. 10-11)	12	-14.617.023															-14.617.023
IV. CREȘTEREA (DESCREȘTEREA) NETĂ DE NUMERAR ȘI ECHIVALENT DE NUMERAR (rd.04+08+12)	13	2.833.098		2.723.497		383.595	-550.226				2.890.128			493.575			-383.974
V. NUMERAR ȘI ECHIVALENT DE NUMERAR LA ÎNCEPUTUL ANULUI	14	99.476.729		7.794.346	8.150	1.367.171	579.463				5.847.712			6.934.004			84.740.229
Sume recuperate din excedentul anului precedent	14.1	41.201.527												4.033.527			37.168.000
Sume utilizate din excedentul anului precedent	14.2	41.201.527												4.033.527			37.168.000
VI. NUMERAR ȘI ECHIVALENT DE NUMERAR LA SFÂRȘITUL PERIOADEI (rd. 13+14), din care:	15	102.309.827		10.517.843	8.150	1.750.766	29.237				8.737.840			7.427.579			84.356.255
Depozite	16																

Conducatorul institutiei
MARIUS OPRESCU



Conducatorul compartimentului
financiar contabil
Constanta DUMITRU

SITUATIA FLUXURILOR DE TREZORERIE

la data de 31.12.2024

Cod 04

-lei-

Denumirea indicatorilor A	Cod rand B	Total 1	Casa in valuta 2	Alte disponibilitati 3
I. NUMERAR DIN ACTIVITATEA OPERATIONALA	01			
1. Incasari	02	14,643,654		14,643,654
2. Plati	03	14,354,750		14,354,750
3. Numerar net din activitatea operationala (rd. 02-rd.03)	04	288,904		288,904
II. NUMERAR DIN ACTIVITATEA DE INVESTITII	05			
1. Incasari	06	1,582		1,582
2. Plati	07			
3. Numerar net din activitatea de investitii (rd.06-07)	08	1,582		1,582
III. NUMERAR DIN ACTIVITATEA DE FINANTARE	09			
1. Incasari	10	27,236		27,236
2. Plati	11	1,410		1,410
3. Numerar net din activitatea de finantare (rd.10-rd.11)	12	25,826		25,826
IV. CRESTEREA (DESCRESTEREA) NETA DE NUMERAR SI ECHIVALENT DE NUMERAR (rd.04+rd.08+rd.12)	13	316,312		316,312
V. NUMERAR SI ECHIVALENT DE NUMERAR LA INCEPUTUL ANULUI	14	1,624,786		1,624,786
1.Diferente de curs favorabile	15			
2.Diferente de curs nefavorabile	16			
VI. NUMERAR SI ECHIVALENT DE NUMERAR LA FINELE PERIOADEI (rd.13+14 +15-16)	17	1,941,098		1,941,098

NOTA: Coloanale se completeaza astfel:

Col.1 TOTAL - (col.2+col.3+.....n)

Col.2 - ct. 5310402 "Casa in valuta"

Col.3 si urmatoarele - ct. de disponibilitati in lei si in valuta la unitati bancare:(5xxxxxx)

Conducatorul institutiei

MARIUS OPRESCU

Conducatorul compartimentului
financiar-contabil
CONSTANTA DUMITRU

Handwritten signature of Constanta Dumitru.

DISPONIBIL DIN MIJLOACE CU DESTINATIE SPECIALA

la data de 31.12.2024

Cod 05


-lei-

Denumirea indicatorilor	Nr. rand	Disponibil la inceputul anului	Incasari	Plati	Disponibil la sfarsitul perioadei
A	B	1	2	3	4=1+2-3
TOTAL (rd.02 la 15) din care:	01	8,659,698	6,641,110	2,347,338	12,953,470
-Sume primite ca donatii si sponsorizari (ct. 5500101, ct. 5500102/analitice distincte)	02	579,463	26	550,252	29,237
-Garantii materiale retinute gestionarilor conform Legii nr.22/1969 (ct. 5500101, ct. 5500102/analitice distincte)	03	865,352	321,482	65,203	1,121,631
-Sume primite din fondurile de contrapartida constituite potrivit legii (ct. 5500101, ct. 5500102/analitice distincte)	04				
-Paza obstesca comunala (ct. 5500101, ct. 5500102/analitice distincte)	05				
-Disponibil din fonduri cu destinatie speciala reprezentand alocatia pentru nou-nascuti conform Legii 416/2001 (ct. 5500101, ct. 5500102/analitice distincte)	06				
-Disponibil din fonduri cu destinatie speciala reprezentand sprijin producatorilor agricoli conform O.U.G.nr. 72/2003 (ct. 5500101, ct. 5500102/analitice distincte)	07				
-Sume primite din credite externe contractate de stat pentru finantarea Programului de pietruire a drumurilor comunale (ct. 5500101, ct. 5500102/analitice distincte)	08				
-Sume primite din fondul de tezaur	09				
-Sume primite din rezultatul executiei bugetare din anii precedenti (ct. 5500101, ct. 5500102/analitic distinct)	10				
Alte disponibilitati cu destinatie speciala (ct. 5500101, ct. 5500102/analitice distincte)	11	7,214,883	6,319,602	1,731,883	11,802,602
Disponibil din sume alocate din venituri din privatizare conform O.G. nr. 31/2007 (ct. 5500101, ct. 5500102/analitice distincte)	12				
- Ajutor financiar in echivalent a 100 euro acordat cadrelor didactice din invatamantul preuniversitar (ct. 5500101, ct. 5500102/analitice distincte)	13				

A	B	1	2	3	4=1+2-3
Disponibil din cofinanțarea de la bugetul de stat (ct. 5500101, ct. 5500102/analitice distincte)	14				
Disponibil al instituțiilor publice finanțate integral de la bugetul local, din sume indisponibilizate pe baza de titluri executorii (ct. 5500101, ct. 5500102/analitice distincte)	15				

Conducatorul instituției

MARIUS OPRESCU



Conducatorul compartimentului

financiar-contabil
CONSTANTA DUMITRU

**VENITURILE, CHELTUIELILE SI EXCEDENTE ALE BUGETELOR
LOCALE PE UNITATI ADMINISTRATIV-TERITORIALE**

la data de **31.12.2024**

Cod 24

-lei-

Nr. rand	Denumirea indicatorilor	Cod indicator	Prevederi anuale	Realizat
A	B	C	1	2
85	VENITURI TOTAL	000102	530,971,000	405,723,265
86	Venituri proprii	4990	87,436,000	78,664,918
87	1. Venituri curente, din care:	000202	298,857,000	288,972,037
88	a) Cote si sume defalcate din impozitul pe venit	0402	70,026,000	70,026,399
89	- Cote defalcate din impozitul pe venit	040201	61,426,000	61,426,666
90	- Sume alocate din cotele defalcate din impozitul pe venit pentru echilibrarea bugetelor locale	040204	8,600,000	8,599,733
91	b) Sume defalcate din taxa pe valoarea adaugata	1102	211,469,000	210,355,542
92	- Sume defalcate din taxa pe valoarea adaugata pentru finantarea cheltuielilor descentralizate la nivelul judetelor	110201	86,878,000	85,764,542
95	- Sume defalcate din taxa pe valoarea adaugata pentru drumuri	110205	22,150,000	22,150,000
96	- Sume defalcate din taxa pe valoarea adaugata pentru echilibrarea bugetelor locale	110206	102,441,000	102,441,000
100	2. Venituri din capital	390002	48,000	48,423
105	4. Subventii de la alte nivele ale administratiei publice	420002	204,549,000	91,532,565
106	- Subventii de la bugetul de stat	4202	188,126,000	91,318,523
107	- Subventii de la alte administratii	4302	16,423,000	214,042
107.1	5. Sume primite de la UE/alti donatori in contul platilor efectuate si prefinantari	4502	10,704,000	7,833,259
7072	Sume primite de la UE/alti donatori in contul platilor efectuate si prefinantari aferente cadrului financiar 2014-2020	4802	16,813,000	17,336,981
108	CHELTUIELI TOTAL	5002	585,607,000	406,107,239
109	Excedent	9802	-54,636,000	-383,974
111	EXCEDENT TOTAL CUMULAT (an curent si anii precedenti) din care:	980201		84,356,255
112	VENITURI TOTAL	000102	530,971,000	405,723,265
113	Venituri proprii	4990	87,436,000	78,664,918
114	1. Venituri curente, din care:	000202	298,857,000	288,972,037
115	a) Cote si sume defalcate din impozitul pe venit	0402	70,026,000	70,026,399
116	- Cote defalcate din impozitul pe venit	040201	61,426,000	61,426,666
117	- Sume alocate din cotele defalcate din impozitul pe venit pentru echilibrarea bugetelor locale	040204	8,600,000	8,599,733
118	b) Sume defalcate din taxa pe valoarea adaugata	1102	211,469,000	210,355,542
119	- Sume defalcate din taxa pe valoarea adaugata pentru finantarea cheltuielilor descentralizate la nivelul judetelor	110201	86,878,000	85,764,542
122	- Sume defalcate din taxa pe valoarea adaugata pentru drumuri	110205	22,150,000	22,150,000
123	- Sume defalcate din taxa pe valoarea adaugata pentru echilibrarea bugetelor locale	110206	102,441,000	102,441,000
128	2. Venituri din capital	390002	48,000	48,423
133	4. Subventii de la alte nivele ale administratiei publice	420002	204,549,000	91,532,565
134	- Subventii de la bugetul de stat	4202	188,126,000	91,318,523

A	B	C	1	2
135	- Subventii de la alte administratii	4302	16,423,000	214,042
1351	5. Sume primite de la UE/alti donatori in contul platilor efectuate si prefinantari	4502	10,704,000	7,833,259
1352	Sume primite de la UE/alti donatori in contul platilor efectuate si prefinantari aferente cadrului financiar 2014-2020	4802	16,813,000	17,336,981
136	CHELTUIELI TOTAL	5002	585,607,000	406,107,239
137	Excedent	9802	-54,636,000	-383,974
139	EXCEDENT TOTAL CUMULAT (an curent si anii precedenti) din care:	980201		84,356,255

Conducatorul institutiei

MARIUS OPRESCU



**Conducatorul compartimentului
financiar-contabil
CONSTANTA DUMITRU**

la data de 31.12.2024

Cod 25

-lei-

Denumirea indicatorilor	Cod rand	Sold la inceputul anului	Cresteri	Reduceri	Sold la sfarsitul anului
A	B	1	2	3	4
Fondul activelor fixe necorporale (Ct. 1000101+1000201+1000202+1000301+1000401+1000402)	01				
Fondul bunurilor care alcatuiesc domeniul public al statului (Ct. 1010000)	02				
Fondul bunurilor care alcatuiesc domeniul privat al statului (Ct. 1020101)	03				
Fondul bunurilor care alcatuiesc proprietatea privata a institutiei publice (102.01.02)	03.1				
Fondul bunurilor care alcatuiesc domeniul privat al statului – reprezentând bunuri confiscate sau intrate, potrivit legii, în proprietatea privat? a statului, altele decât active fixe (102.01.03)	03.2				
Fondul bunurilor care alcatuiesc domeniul public al unitatilor administrativ teritoriale (Ct.1030000)	04	1,093,376,761	11,819,112	80,712	1,105,115,161
Fondul bunurilor care alcatuiesc domeniul privat al unitatilor administrativ teritoriale (Ct.1040101)	05	918,168			918,168
Fondul bunurilor care alcatuiesc proprietatea privata a institutiei publice din administratia locala(104.01.02)	05.1	92,907	887,512		980,419
Fondul bunurilor care alcatuiesc domeniul privat al unitatilor administrativ – teritoriale – reprezentând bunuri confiscate sau intrate, potrivit legii, în proprietatea privata a unitatilor administrativ – teritoriale, altele decât active fixe(104.01.03)	05.2				
Rezerve din reevaluare (Ct.1050100+1050200+1050300+1050400)	06	5,067,829	12,855,865	2,195,542	15,728,152
Diferente din reevaluare si diferente de curs aferente dobinzilor incasate (SAPARD) (Ct.1060000)	07				
Fondul de rulment (Ct.131)	08				
Fondul de rezerva al bugetului asigurarilor sociale de stat (Ct. 1320000)	09				
Fondul de rezerva constituit conform Legii nr.95/2006 (Ct. 1330000)	10				
Fondul de amortizare aferent activelor fixe detinute de serviciile publice de interes local (Ct.134)	11				
Fondul de risc (Ct.135)	12				
Fondul depozitelor speciale constituite pentru constructii de locuinte (Ct.136)	13				
Taxe speciale (Ct.137)	14				
Fondul de dezvoltare a spitalului (Ct.1390100)	15				

Denumirea indicatorilor	Cod rand	Sold la inceputul anului	Cresteri	Reduceri	Sold la sfarsitul anului
A	B	1	2	3	4
Alte fonduri (constituite inafara bugetului local) (Ct.1392+1393+1394+1396+1399)	16				
Rezultatul reportat (Ct.1170000- sold creditor)	17	317,279,539	833,976,198	844,456,695	306,799,042
Rezultatul reportat (Ct.1170000- sold debitor)	18				
Rezultatul patrimonial al exercitiului (Ct.1210000 - sold creditor)	19		1,302,480,326	1,212,515,172	89,965,154
Rezultatul patrimonial al exercitiului (Ct.1210000 - sold debitor)	20	7,586,717		7,586,717	
Total capitaluri proprii (rd 01 la 17-rd.18+rd.19-rd.20)	21	1,409,148,487	2,162,019,013	2,051,661,404	1,519,506,096

Conducatorul institutiei

MARIUS OPRESCU



**Conducatorul compartimentului
financiar-contabil
CONSTANTA DUMITRU**

SITUATIA ACTIVELOR SI DATORIILOR INSTITUTIILOR PUBLICE
 DIN ADMINISTRATIA LOCALA

Cod 18

la data de 31.12.2024

-lei-

Nr. rand		Cod rand	Sold la inceputul anului	Sold la sfarsitul perioadei
A	B	C	1	2
	Disponibilitati in lei ale institutiilor publice locale si ale institutiilor publice de subordonare locala, la trezorerii (ct.5100000+ct.5120101+ct.5120501+ct.5150101+ct.5150103+ct.5150500+ct.5150600+ct.5160101+ct.5160301 +ct.5160302+ct.5170101+ct.5170301+ct.5170302+ct.5210100+ct.5210300+ct.5280000+ct.5290201+ct.5290301+ct.5290400+ct.5290901+ct.5410101+ct.5500101+ct.5520000+ct.5550101 +ct.5570101+ct.5580101+ct.5580201+ct.5600101+ ct.5600300+ct.5610100+ct.5610300+ct.5620101+ct.5620300-ct.7700000), din care :	5	99476729	102309827
	Total (in baze cash) (rd.04+05)	8	99476729	102309827
	Total (in baze accrual) (rd.08+09)	10	99476729	102309827
	Alte valori (ct.5320100+ct.5320200+ct.5320300+ct.5320400+ct.5320500+ ct.5320600+ct.5320800)	23	398735	256203
	Disponibilitati ale institutiilor publice locale si ale institutiilor de subordonare locala la institutiile de credit rezidente (ct.5110101+ct.5110102+ct.5120102+ct.5120402+ct.5120502+ct.5150102+ ct.5150202+ct.5160102+ct.5160202+ct.5170102+ ct.5170202+ct.5290202+5290302+ct.52	32	1624786	1941098

	90902+ct.5500102+ct.5550102+ct.5550202+ct.5570202+ct.5580102+ ct.5580302+ct.5600102+ct.5600103+ct.5610102+ct.5610103+ct.5620102+ct.5620103), din care :			
	Total (in baze cash) (rd.32+35)	36	1624786	1941098
	Total (in baze accrual) (rd.36+37)	38	1624786	1941098
	Actiuni cotate detinute de autoritatile locale la societati nefinanciare (ct.2600100 - ct.2960101) (S.11)	131	4242710	5242710
	Total (la valoarea contabila neta (la valoarea de intrare mai putin ajustarile cumulate pentru pierderea de valoare) (rd.131+132+133)	134	4242710	5242710
1	Creante comerciale necurente legate de livrari de bunuri si servicii de catre autoritatile locale sau de institutii subordonate acestora (ct.4110201+ct.4110208+ct.4130200+ct.4610201 - ct.4910200 - ct.4960200) Total (rd.158+159+160+164), din care:	157	10211072	12693142
	-de la societati nefinanciare (S.11),	159	10211072	12693142
	Creante comerciale curente legate de livrari de bunuri si servicii de catre autoritatile locale sau de institutii subordonate acestora (ct.2320000+ct.2340000+ct.4090101+ct.4090102+ct.4110101+ ct.4110108+ct.4130100+ct.4180000+ct.4610101 - ct.4910100 - ct.4960100). Total (rd.166+167+168+172), din care de la :	165	19394436	9463541
	-de la institutiile publice, din care: (rd.169+170+171)	168	19394436	9463541
	- Administratia locala	170	1597793	2643209

	(exclusiv fondurile de securitate sociala) (S.1313)			
	- Fonduri de securitate sociala (S.1314)	171	17796643	6820332
	-din care:creantele unitatilor sanitare cu paturi fata de Casele de Sanatate	171.1	17796643	6820332
1	Creante ale bugetului local (ct.4640000 -ct.4970000). Total (rd.177+178+179+183), din care:	176	8859236	11039964
	-de la societati nefinanciare (S.11),	178	8859236	11039964
	Total creante (rd.176+184)	185	8859236	11039964
	Sume de primit de la Autoritatile de Certificare / Autoritatile de Management /Agentiile de Plati - FONDURI EXTERNE NERAMBURSABILE POSTADERARE (ct.4580301)	191	8528881	171348
	Sume de primit de la Autoritatile de Certificare/ Autoritatile de Management / Agentiile de Plati - FONDURI DE LA BUGET (ct.4580302)	192	1301063	26206
	Credite pe termen lung primite (contractate, garantate, asimilate, etc.) de institutiile publice locale (ct.1620200+ct.1630200+ct.1670201+ct.1670202+ct.1670203+ ct.1670209). Total (rd.287+288+289+289.1) din care acordate de :	286	76910261	67708207
	-Societati care accepta depozite, exclusiv banca centrala (S.122)	287	74355267	65531730
	-Administratia centrala (exclusiv fondurile de securitate sociala) (S.1311) Credite pe termen lung primite din venituri din privatizare de catre institutii publice din administratia locala (ct.1620200+ct.1670203)	289.1	2554994	2176477
	Total (in baze	290	76910261	67708207

	cash) (rd.286)			
	Datorii comerciale necurrente legate de livrari de bunuri si servicii (ct.4010200+ct.4030200+c t.4040200+ ct.4050200+ct.4620201). Total (rd.313+314+318+319), din care catre :	312	2043774	15826721
	- Societati nefinanciare (S.11)	313	2043774	15826721
	Alte datorii necurrente (ct. 4200201+ ct. 4200202) Total (rd. 319.11+319.12 Total (rd. 319.11+319.12)	319.1	613866	1887796
	Personal - drepturi de natura salariala reprezentând sume prevazute prin hotarâri judecatoresti devenite executorii, peste 1 an (ct. 4200201)	319.11	613866	1887796
	Datorii comerciale curente legate de livrari de bunuri si servicii (ct.4010100+ct.4030100+c t.4040100 +ct. 4050100+ct.4080000 + ct.4190000+ ct.4620101) Total (rd.321+322+326+327), din care catre :	320	25721644	23725885
	- Societati nefinanciare (S.11)	321	25721644	23725885
	Datoriile institutiilor publice din administratia locala catre bugete (ct.4310100+ct.4310200+ct .4310300+ct.4310400+ ct.4310500+ ct.4310600+ ct.4310700+ct. 4370100+ct.4370200+ct.43 70300+ ct.4420300+ ct.4420801 +ct.4440000+ct.4460100+c t.4460200+ct.4480100)	331	13337642	430203532
	Salariile angajatilor (ct 4210000+ct.4230000+ct.42 60000+ct.4260100+ct.4270 100+ct. 4270300+ct.4270301+ct.42 80101)	332	18452056	22070386

	Alte drepturi cuvenite altor categorii de persoane (ct.4260000+ct.4260200+ct.4270200 +ct.4270300+ct.4270302+ct.4290000+ct.4380000)	333	-77840	1052745
	Total (rd.331+332+332.1+332.2+333+334)	335	31711858	453326663
	- Sume transferate asupra contului "Personal - drepturi de natura salariala reprezentând sume prevazute prin hotărâri judecatoresti devenite executorii, peste un an" (ct. 4200201)	342.31	613866	1887796

Nota

Sectoarele si subsectoarele definite conform Sistemului European de Conturi (SEC' 95)	utilizator Anexa 40	Cod SEC'95
Societati nefinanciare		S.11
Societati financiare		S.12
Banca centrala		S.121
Societati care accepta depozite, exclusiv banca centrala		S.122
Fonduri de piata monetara		S.123
Fonduri de investitii, altele decat fondurile de piata monetara		S.124
Alti intermediari financiari, exclusiv societati de asigurare si fonduri de pensii		S.125
Auxiliari financiari		S.126
Societati de asigurare (SA)		S.128
Fonduri de pensii (FP)		S.129
Administratii publice		S.13
Administratia centrala(exclusiv fondurile de securitate sociala)		S.1311
Administratia locale(exclusiv fondurile de securitate sociala)		S.1313
Fonduri de securitate sociala		S.1314
Gospodariile populatiei		S.14
Restul lumii		S.2
State membre si institutii si organisme ale Uniunii Europene		S.21
Statele membre ale Uniunii Europene		S.211
Institutiile si organisme ale Uniunii Europene		S.212
State nonmembre si organizatii internationale nerezidente ale Uniunii Europene		S.22

Conducatorul institutiei

MARIUS OPRESCU



Conducatorul compartimentului

financiar-contabil

CONSTANTA DUMITRU



ROMÂNIA CONSILIUL JUDEȚEAN OLT

Cabinet Președinte

Bd. A.I. Cuza - Nr. 14 -SLATINA - Județul Olt - Cod 230025 • Tel : 0249 / 43.10.80 - 43.11.01 - 43.28.07 • Fax : 43.11.22

NOTE EXPLICATIVE

la situațiile financiare, la data de 31 decembrie 2024

Situațiile financiare la 31 decembrie 2024 au fost întocmite în conformitate cu prevederile: Legii contabilității nr. 82/1991, republicată cu modificări și completări; Legii nr. 273/2006 privind finanțele publice locale, cu modificările și completările ulterioare; Ordinului ministrului finanțelor nr. 699/11.04.2024 privind transmiterea situațiilor financiare trimestriale și anuale, precum și a unor raportări financiare lunare centralizate întocmite de instituțiile publice începând cu anul 2024 și pentru modificarea și completarea unor ordine ale ministrului finanțelor publice în domeniul contabilității instituțiilor publice, cu modificările și completările ulterioare; Ordinului ministrului finanțelor nr. 6688/2024 pentru aprobarea Normelor metodologice privind încheierea exercițiului bugetar al anului 2024, cu modificările și completările ulterioare.

Active imobilizate

Activele fixe corporale și necorporale sunt ținute pe grupe conform catalogului de clasificare a mijloacelor fixe care corespunde cu duratele de amortizare în ani, aferent regimului de amortizare liniar, precum și analitic pe fiecare activ fix.

- lei -

Elemente de active	Sold la 31.12.2023	Intrări / leșiri (Amortizare)	Sold la 31.12.2024
TOTAL	1.322.669.674	+133.223.138	1.455.892.812
Active necorporale	5.605.651	-438.769	5.166.882
Active fixe corporale, din care:	1.317.064.023	+133.661.907	1.450.725.930
- terenuri și clădiri	1.235.907.354	+95.288.988	1.331.196.342
- instalații tehnice, mijloace de transport, mobilier, aparatură birotică și alte active corporale	81.156.669	+38.372.919	119.529.588

Analizând datele de mai sus se constată faptul că valoarea la *instalații tehnologice, mijloace de transport, mobilier, aparatură birotică și alte active corporale* a înregistrat o creștere la data de 31 decembrie 2024 în sumă de +38.372.919 lei, creșterea fiind aferentă în cea mai mare parte (+28.486.914 lei) aparatului propriu al Consiliului Județean Olt, ca urmare a achiziționării unor microbuze electrice pentru elevii școlilor din Județul Olt, în cadrul derulării unui proiect cu finanțare din PNRR, iar diferența în sumă de +9.886.005 lei fiind aferentă Spitalului Județean de Urgență Slatina (+9.208.082) și celorlalte instituții din subordine.

Valoarea terenurilor și clădirilor aflate în patrimoniul Consiliului Județean Olt a crescut la data de 31 decembrie 2024 cu suma de +95.288.988 lei, creștere aferentă în cea mai mare parte aparatului propriu al Consiliului Județean Olt (+55.996.205 lei), ca urmare a înregistrării obiectivelor de investiții aflate în curs de execuție (printre care și: Reabilitare Pavilion Materno-Infantil din cadrul SJU Slatina +18.774.164 lei; Modernizare DJ 642 Stoenesti-Giuverăști +7.980.613 lei; Reabilitare Pavilion Medicală din cadrul SJU Slatina +7.428.325 lei; Reabilitare termică pentru creșterea eficienței energetice la clădirea sediului Direcției Generale de Asistență Socială și Protecția Copilului Olt +6.856.839 lei; Reabilitare termică pentru creșterea eficienței energetice la clădirea Complexului de Servicii Persoane Adulte Slatina +5.820.269 lei; Reabilitare, modernizare și dotarea ambulatoriului din cadrul SJU Slatina +5.485.819 lei; Reabilitare și modernizare DJ 679 +3.251.840 lei; Reabilitare termică pentru creșterea eficienței energetice la CMJ Olt +2.939.274 lei, etc.) cu finanțare din PNRR, iar diferența în sumă de +39.292.783 lei fiind aferentă: Direcției Generale de Asistență Socială și Protecția Copilului Olt (+22.159.532 lei, investiție în curs de execuție Construire Centrul de Îngrijire și Asistență Fălcoiu); Spitalului Județean de Urgență Slatina (+13.241.722 lei), cât și Spitalului de Psihiatrie Cronici Schitu Greci, ca urmare a înregistrării obiectivelor de investiții în curs de execuție, în mare majoritate efectuate din subvenții alocate de Consiliul Județean Olt pentru finanțarea cheltuielilor de capital în domeniul sănătății.

STOCURI

Stocurile de: materiale, carburanți, obiecte de inventar, piese de schimb, hrană, medicamente și materiale sanitare înregistrate la data de 31 decembrie 2024 sunt în sumă de 67.492.746 lei, înregistrând o creștere față de stocurile existente la 31.12.2023 (66.655.830 lei) în sumă de +836.916 lei, urmare faptului că disponibilitățile financiare cât și creditele bugetare aprobate la finele anului 2024, au permis crearea de stocuri, acestea consumându-se în prima parte a anului curent, creștere aferentă în totalitate Direcției Generale de Asistență Socială și Protecția Copilului Olt.

Conturi la Trezorerie și Bănci

Conturi la trezorerie și casa la data de 31 decembrie 2024 prezintă un sold de 102.309.827 lei, compus după cum urmează:

	- lei -
- Contul 521.03.00 „Rezultatul execuției bugetare din anii precedenți” (sursa A)	84.356.255
- Contul 560.03.00 „Rezultatul execuției bugetare din anii precedenți” (sursa F)	7.427.579
- Contul 562.03.00 „Rezultatul execuției bugetare din anii precedenți” (sursa E)	8.150
- Contul 552.00.00 „Disponibil pentru sume de mandat și sume în depozit” (ct. 5006)	1.750.766
- Contul 550.01.01 „Disponibil din fonduri cu destinație specială la trezorerie” (ct. 5007)	29.237
- Contul 550.01.01 „Disponibil din fonduri cu destinație specială la trezorerie” (ct. 5076)	8.737.840

Contul 552.00.00 „Disponibil pentru sume de mandat și sume în depozit” (ct. 5006), prezintă un sold de 1.750.766 lei, din care cea mai mare parte o reprezintă garanțiile de participare la licitațiile din cadrul Spitalului Județean de Urgență Slatina, în sumă de 1.340.260 lei, iar diferența în sumă de 410.506 lei o reprezintă garanțiile de participare la licitațiile din cadrul Direcției Generale de Asistență Socială și Protecția Copilului Olt în suma de 164.316 lei; Muzeul Județean Olt în sumă de 150.000 lei; Consiliului Județean Olt în sumă de 61.840 lei și din cadrul Spitalului de Psihiatrie Cronici Schitu Greci în sumă de 34.350 lei.

Contul 550.01.01 „Disponibil din fonduri cu destinație specială la trezorerie” (ct. 5007), prezintă un sold de 29.237 lei și reprezintă: donațiile și sponsorizările primite de Spitalul Județean de Urgență Slatina în sumă de 29.208 lei și din cadrul Consiliului Județean Olt în sumă de 29 lei.

Contul 550.01.01 „Disponibil din fonduri cu destinație specială la trezorerie” (ct. 5076), prezintă un sold de 8.737.840 lei și reprezintă contribuție fond IID SC Salubris SA.

Conturi la bănci comerciale la data de 31 decembrie 2024 prezintă un sold de 1.941.098 lei, din care cea mai mare parte o reprezintă soldul aferent garanțiilor materiale ale gestionarilor din cadrul Consiliului Județean Olt și din instituțiile de sub autoritatea Consiliului Județean Olt în sumă de 1.121.631 lei, cât și soldurile în bănci ale Consiliului Județean Olt în sumă de 795.314 lei, constituite pentru plata ratelor, dobânzilor și comisioanelor bancare lunare aferente împrumuturilor contractate aflate în derulare, iar diferența de 24.153 lei o reprezintă sumele aferente proiectelor cu finanțare externă nerambursabilă derulate de aparatul propriu al Consiliului Județean Olt (19.940 lei), cât și sumele aferente Școlii Profesionale Speciale Balș, fiind parteneră într-un proiect Erasmus+ (4.213 lei).

Analiza rezultatului patrimonial

Rezultatul patrimonial stabilit la data de 31 decembrie 2024, prin închiderea conturilor de venituri și finanțări și a conturilor de cheltuieli înregistrează un **excedent în sumă de 89.965.154 lei**.

Veniturile **operaționale** în sumă de 803.414.948 lei și cheltuielile aferente în sumă de 707.804.982 lei, determină un **excedent în sumă de 95.609.966 lei**.

Veniturile **financiare** în sumă de 37 lei și cheltuielile aferente în sumă de 5.420.610 lei, determină un **deficit în sumă de -5.420.573 lei**.

Veniturile **extraordinare** în sumă de 48.422 lei și cheltuielile aferente în sumă de 272.661 lei, determină un **deficit în sumă de -224.239 lei**.

Situația creanțelor și datoriilor

Creanțele (sub un an) - reprezintă sume recuperate din concedii medicale plătite din FNUASS, precum și alte creanțe legate de personal.

Volumul datoriilor la data de 31 decembrie 2024 se prezintă după cum urmează:

-lei-

Datorii	Sold la 31.12.2024	Termen de exigibilitate		
		Sub 1 an	1-5 ani	peste 5 ani
Total datorii, din care:	564.120.988	478.569.379	17.843.402	67.708.207
1. Total datorii necurente	85.551.609	-	17.843.402	67.708.207
2. Total datorii curente, din care:	478.569.379	478.569.379	-	-
- datorii comerciale, avansuri și alte decontări	24.271.063	24.271.063		
- datorii către bugete	430.203.532	430.203.532		
- datorii din operațiuni cu FEN și fonduri de la buget	937.114	937.114		
- salariile angajaților	22.070.386	22.070.386		
- alte drepturi cuvenite altor categorii de persoane	1.052.745	1.052.745		
- venituri în avans	34.539	34.539		

Furnizorii neachitați (pentru cheltuieli curente 23.725.885 lei) au înregistrat o scădere în sumă absolută de -1.995.759 lei față de sfârșitul anului 2023 (25.721.644 lei), deoarece disponibilitățile financiare înregistrate până la data de 31 decembrie 2024, au permis achitarea unor facturi către furnizorii de bunuri și servicii aferenți în cea mai mare parte Spitalului Județean de Urgență Slatina (-961.051 lei) și Direcției Generale de Asistență Socială și Protecția Copilului Olt (-752.381 lei), iar diferența în sumă de -282.327 lei fiind aferentă aparatului propriu al Consiliului Județean Olt (-209.429 lei) și celorlalte instituții din subordine.

Datoriile către bugete reprezintă viramentele pentru drepturile salariale ale lunii decembrie 2024 cu data scadentă în luna ianuarie 2025.

Datoriile către salariați și contribuțiile aferente cuprind drepturile salariale și contribuțiile lunii decembrie 2024 cu data scadentă în luna ianuarie 2025.

Menționăm că obligațiile către bugetul general consolidat au fost calculate corect în conformitate cu actele normative în vigoare și au fost evidențiate pe structura clasificăției bugetare.

Execuția bugetelor de venituri și cheltuieli

Contul de execuție a bugetului local la data de 31 decembrie 2024 se reflectă în Anexa nr. 12 - Venituri și în Anexa nr. 13 - Cheltuieli.

- lei -

Denumirea indicatorilor	Prevederi bugetare inițiale	Prevederi bugetare definitive	Încasări realizate	%
TOTAL VENITURI , din care:	477.716.000	530.971.000	405.723.265	76,41
1. Venituri proprii , din care:	84.873.000	87.436.000	78.664.918	89,97
- impozit pe profit de la agenții economici	-	54.000	54.632	101,17
- cote defalcate din impozitul pe venit	59.040.000	61.426.000	61.426.666	100,00
- sume alocate din cote defalcate din impozitul pe venit	8.266.000	8.600.000	8.599.733	100,00
- taxe pe utilizarea bunurilor, autorizarea utilizării bunurilor sau pe desfășurarea de activități	2.325.000	1.275.000	1.263.803	99,12
- venituri nefiscale (- donații și sponsorizări)	15.242.000	16.033.000	7.271.661	45,35
- venituri din capital	-	48.000	48.423	100,88
2. Sume din excedentul anului precedent	-	-	-	-
3. Donații și sponsorizări	-	-	-	-
4. Sume defalcate din TVA , din care:	188.285.000	211.469.000	210.355.542	99,47
- sume defalcate din TVA pentru finanțarea cheltuielilor descentralizate	84.239.000	86.878.000	85.764.542	98,72
- sume defalcate din TVA pentru drumuri	22.150.000	22.150.000	22.150.000	100,00
- sume defalcate din TVA pentru echilibrarea bugetelor locale	81.896.000	102.441.000	102.441.000	100,00
5. Subvenții , din care:	177.506.000	204.549.000	91.532.565	44,75
- planuri și regulamente de urbanism	-	-	-	-
- finanțarea investițiilor în sănătate	-	13.353.000	12.460.000	93,31
- alte drepturi pentru dizabilitate și adopție	15.110.000	12.492.000	12.406.028	99,31
- finanțarea unor programe de interes național	3.113.000	3.113.000	683.833	21,97
- susținerea derulării proiectelor finanțate din FEN postaderare, aferente perioadei de program. 2014-2020	1.605.000	2.582.000	2.663.902	103,17
- subvenții pentru programul național de investiții „Anghel Saligny”	36.910.000	36.910.000	180.880	0,49

- alocări de sume din PNRR aferente asistenței financiare nerambursabile	59.440.000	58.196.000	32.244.198	55,41
- alocări de sume din PNRR aferente componentei împrumuturi	58.358.000	58.510.000	29.782.999	50,90
- susținerea derulării proiectelor finanțate din FEN postaderare, aferente perioadei de program. 2021-2027	2.970.000	2.970.000	896.683	30,19
- finanțarea proiectelor de investiții	-	14.968.000	-	-
- sume alocate din PNRR aferente componentei împrumuturi	-	211.000	-	-
- sume alocate din PNRR aferente asistenței financiare nerambursabile	-	1.244.000	214.042	17,21
6. Sume primite de la UE/alți donatori în contul plăților efectuate și prefinanțări	10.120.000	10.704.000	7.833.259	73,18
7. Sume primite de la UE/alți donatori în contul plăților efectuate și prefinanțări aferente cadrului financiar 2014-2020	16.932.000	16.813.000	17.336.981	103,12
Denumirea indicatorilor	Credite bugetare inițiale	Credite bugetare definitive	Plăți Efectuate	%
TOTAL CHELTUIELI, din care:	514.526.000	585.607.000	406.107.239	69,35
51.02 Autorități publice și acțiuni externe	45.430.000	72.719.000	67.343.928	92,61
54.02 Alte servicii publice generale	13.073.000	3.145.000	3.064.973	97,46
55.02 Tranzacții privind datoria publică și împrumuturi	8.010.000	5.710.000	5.431.059	95,11
60.02 Apărare	8.210.000	8.228.000	3.574.804	43,45
61.02 Ordine publică și siguranță națională	1.700.000	2.006.000	1.729.140	86,20
65.02 Învățământ	49.468.000	62.486.000	40.729.720	65,18
66.02 Sănătate	79.199.000	91.434.000	51.157.960	55,95
67.02 Cultură, recreere și religie	40.199.000	44.397.000	37.277.636	83,96
68.02 Asigurări și asistență socială	144.312.000	171.873.000	152.448.949	88,70
70.02 Locuințe, servicii și dezvoltare publică	1.200.000	1.967.000	766.732	38,98
74.02 Protecția mediului	17.008.000	17.008.000	3.328.587	19,57
80.02 Acțiuni generale economice comerciale și de muncă	18.751.000	7.633.000	-	-
84.02 Transporturi	87.966.000	97.001.000	39.253.751	40,47
EXCEDENT	-36.810.000	-54.636.000	-383.974	-

1. Referitor la **Contul de execuție a bugetului local - Venituri**, prevederile bugetare definitive aprobate la data de 31 decembrie 2024 sunt în sumă de 530.971.000 lei, încasările realizate fiind de **405.723.265 lei**, în procent de 76,41%.

Drepturile constatate sunt în sumă de 416.763.229 lei, din anul curent 407.903.993 lei, reprezentând drepturi constatate la data de 31 decembrie

2024, iar diferența de 8.859.236 lei reprezintă drepturi constatate din anii precedenți care trebuiau încasate în anul curent.

Drepturile constatate de încasat în sumă de **11.039.964 lei**, reprezintă în cea mai mare parte redevența și majorările de întârziere aferente în sumă de 9.654.793 lei, datorate de către SC Salubris SA, iar diferența în sumă de **1.385.171 lei** o reprezintă: 1.234.901 lei debitele aferente redevenței obținute prin concesionarea din activități de exploatare a resurselor la suprafață; 142.993 lei debitele aferente contractelor încheiate între Consiliul Județean Olt în calitate de administrator al drumurilor județene și utilizatorii suprafețelor din zona drumurilor de interes județean, pe baza tarifelor care au fost actualizate anual prin hotărâri ale consiliului județean; 5.208 lei contractele de închiriere aflate în derulare; 2.069 lei alte drepturi constatate de încasat în anul curent, urmând să luăm măsurile legale pentru încasarea acestora în perioada următoare.

Referitor la **Contul de execuție a bugetului local - Cheltuieli**, facem următoarele precizări: din totalul creditelor bugetare aprobate la data de 31 decembrie 2024 în sumă de 585.607.000 lei, s-au efectuat plăți în sumă de **406.107.239 lei**, reprezentând 69,35%, se înregistrează o economie în sumă absolută de 179.499.761 lei.

Pe capitole de cheltuieli ponderea o reprezintă capitolul **68.02** „Asigurări și asistență socială”, din totalul creditelor aprobate în sumă de 171.873.000 lei s-au efectuat plăți în sumă de 152.448.949 lei (37,54% din totalul plăților efectuate), urmat de capitolul **51.02** „Autorități publice și acțiuni externe” cu plăți în sumă de 67.343.928 lei, capitolul **66.02** „Sănătate” cu plăți în sumă de 51.157.960 lei, capitolul **65.02** „Învățământ” cu plăți în sumă de 40.729.720 lei, capitolul **84.02** „Transporturi” cu plăți în sumă de 39.253.751 lei, capitolul **67.02** „Cultură, recreere și religie” cu plăți în sumă de 37.277.636 lei, capitolul **55.02** „Tranzacții privind datoria publică împrumuturi” cu plăți în sumă de 5.431.059 lei, capitolul **60.02** „Apărare” cu plăți în sumă de 3.574.804 lei, capitolul **74.02** „Protecția mediului” cu plăți în sumă de 3.328.587 lei, capitolul **54.02** „Alte servicii publice generale” cu plăți în sumă de 3.064.973 lei, capitolul **61.02** „Ordine publică și siguranță națională” cu plăți în sumă de 1.729.140 lei și capitolul **70.02** „Locuințe, servicii și dezvoltare publică” cu plăți în sumă de 766.732 lei.

Diferența între încasările realizate în sumă de **405.723.265 lei** și plățile efectuate în sumă de **406.107.239 lei** reprezintă **deficitul bugetului local** la data de 31 decembrie 2024 în sumă de **-383.974 lei** (20.434.484 lei excedentul secțiunii de funcționare și -20.818.458 lei deficitul secțiunii de dezvoltare).

Angajarea, lichidarea și ordonanțarea cheltuielilor s-a efectuat în limita, creditelor bugetare aprobate, nu s-a înregistrat refuz de viză de control financiar-preventiv, cheltuielile efectuându-se în conformitate cu legile în vigoare.

2. Referitor la Contul de execuție a bugetului instituțiilor publice și activităților finanțate integral sau parțial din venituri proprii (de subordonare locală) - Venituri, prevederile bugetare aprobate la data de 31 decembrie 2024 sunt în sumă de 468.551.000 lei, încasările realizate fiind de **408.248.059 lei**, în procent de 87,13%.

Drepturile constatate sunt în sumă de 423.915.032 lei, din anul curent 402.770.966 lei, reprezentând drepturi constatate la data de 31 decembrie 2024 iar diferența de 21.144.066 lei reprezintă drepturi constatate din anii precedenți care trebuiau încasate în anul curent de către spitale din contractele încheiate cu casa de asigurări de sănătate și venituri din prestări servicii specifice și de către Serviciul Județean de Pază Olt pentru serviciile de pază prestate.

Drepturi constatate de încasat în sumă de **15.666.973 lei**, reprezentând sume neîncasate de către spitale (14.842.890 lei Spitalul Județean de Urgență Slatina și 812.271 lei Spitalul de Psihiatrie Cronici Schitu Greci) pentru serviciile prestate, în cea mai mare parte reprezentând: *venituri din contractele încheiate cu casele de asigurări sociale de sănătate* (7.116.859 lei); *venituri din prestări de servicii* (4.688.746 lei); *venituri din contractele încheiate cu direcțiile de sănătate publică* (3.847.287 lei), cât și *alte venituri din concesiuni și închirieri de către instituțiile publice* (2.269 lei) urmând să ia măsurile legale necesare pentru încasarea acestora în perioada următoare, iar diferența în sumă de 11.812 lei, reprezentând sume neîncasate de către Serviciul Județean de Pază Olt pentru serviciile de pază prestate.

La încasări, ponderea cea mai mare o reprezintă veniturile din contractele încheiate de către spitalele preluate de Consiliul Județean Olt: cu casele de asigurări sociale de sănătate în sumă de 302.701.079 lei (74,15% din totalul încasărilor realizate) (152.904.562 lei din contracte + 149.796.517 lei din subvenții FNUASS); cu direcțiile de sănătate publică în sumă de 42.363.221 lei (10,38% din totalul încasărilor realizate); cu instituțiile de medicină legală în sumă de 5.083.560 lei și subvențiile alocate de către Consiliul Județean Olt în sumă de 49.213.209 (12,05% din totalul încasărilor realizate).

Diferența de **8.886.990 lei** reprezintă: venituri din prestări de servicii în sumă de 8.198.447 lei aferente Serviciului Județean de Pază Olt și spitalelor; donații și sponsorizări în sumă de 265.500 lei aferente Spitalului Județean de Urgență Slatina; alte venituri din prestări de servicii și alte activități în sumă de 204.293 lei aferente instituțiilor de cultură de sub autoritatea Consiliului Județean Olt; venituri din serbări și spectacole școlare, manifestări culturale, artistice și sportive în sumă de 102.500 lei aferente instituțiilor de cultură de sub autoritatea Consiliului Județean Olt; sumele primite de la UE în contul plăților efectuate în sumă de 45.174 lei aferente Spitalului Județean de Urgență Slatina; alte venituri în sumă de 40.226 lei aferente Spitalului Județean de Urgență Slatina și Direcției Județene pentru Evidența Persoanelor Olt; venituri

din concesiuni și închirieri în sumă de 15.870 lei aferente Spitalului Județean de Urgență Slatina; venituri din valorificarea produselor obținute din activitatea proprie sau anexă în sumă de 14.980 lei aferente Spitalului de Psihiatrie Cronici Schitu Greci.

Referitor la **Contul de execuție a bugetului instituțiilor publice și activităților finanțate integral sau parțial din venituri proprii (de subordonare locală) - Cheltuieli**, din totalul creditelor bugetare aprobate la data 31 decembrie 2024 în sumă de 475.495.000 lei, s-au efectuat plăți în sumă de **407.754.484 lei**, reprezentând 85,75%.

Pe capitole de cheltuieli ponderea o reprezintă capitolul **66.10** „Sănătate”, din totalul creditelor bugetare aprobate la data de 31 decembrie 2024 în sumă de 444.642.000 lei s-au efectuat plăți în sumă de 382.003.440 lei, urmat de capitolul **67.10** „Cultură, recreere și religie” cu plăți în sumă de 16.934.854 lei, capitolul **61.10** „Ordine publică și siguranță națională” (Serviciul Județean de Pază Olt), cu plăți în sumă de 5.797.848 lei și capitolul **54.10** „Alte servicii publice generale” cu plăți în sumă de 3.018.342 lei.

Diferența între încasările realizate în sumă de **408.248.059** lei și plățile efectuate în sumă de **407.754.484** lei reprezintă **excedentul bugetului instituțiilor publice și activităților finanțate integral sau parțial din venituri proprii (de subordonare locală)** la data de 31 decembrie 2024 în sumă de **493.575 lei** (493.575 lei excedentul secțiunii de funcționare).

POLITICI CONTABILE

Situațiile financiare oferă o imagine fidelă a activelor, datoriilor, poziției financiare precum și a performanței financiare și a rezultatului patrimonial.

Pentru a prezenta situația patrimonială și financiară a instituției, s-au respectat următoarele principii contabile:

- *Principiul continuității activității* presupune că instituția noastră își continuă în mod normal funcționarea într-un viitor previzibil, fără modificări majore de activitate;

- *Principiul permanenței metodelor* constă în utilizarea acelorași metode de la un exercițiu financiar la altul, asigurându-se în felul acesta coerența în timp a informațiilor contabile și permițând comparabilitatea datelor în cadrul instituției;

- *Principiul prudenței*: conform acestuia, faptele sunt apreciate în mod just, ținând cont de toate angajamentele ce privesc activitatea instituției și de toate deprecierea produse asupra patrimoniului;

- *Principiul esențialității* constă în faptul că am înscris în rapoartele financiare toate informațiile esențiale, în scopul evaluărilor și luării deciziilor;

- *Principiul independenței exercițiului* (contabilității pe bază de angajamente), prevede că se va ține cont de toate efectele produse de evenimentele din cadrul instituției, pe măsura producerii acestora și nu pe măsura încasării numerarului. Situațiile financiare întocmite pe baza acestui

principiu oferă informații nu numai despre tranzacțiile și evenimentele trecute care au determinat încasări și plăți, dar și despre resurse viitoare, respectiv obligațiile viitoare de plată. Acest principiu se bazează pe independența exercițiului, potrivit căruia toate veniturile și toate cheltuielile se raportează la exercițiul la care se referă, fără a se ține seama de data încasării veniturilor, respectiv data plății cheltuielilor;

- *Principiul evaluării separate a elementelor de activ și de pasiv:* elementele de activ și de pasiv sunt evaluate separat, indiferent de conținutul lor economic și de consecințele pe care le are această evaluare;

- *Principiul intangibilității:* a însemnat că bilanțul de închidere din anul precedent este egal cu bilanțul de deschidere din anul curent;

- *Principiul necompensării:* am ținut cont de faptul că orice compensare între elementele de activ și de pasiv sau între elementele de venituri și cheltuieli nu este admisă, cu excepția compensărilor între active și pasive permise de reglementările legale, numai după înregistrarea în contabilitate a veniturilor și cheltuielilor la valoarea integrală;

- *Principiul prevalenței economicului asupra juridicului* (realității asupra aparenței): informațiile contabile prezentate în situațiile financiare sunt credibile, respectă realitatea economică a evenimentelor sau tranzacțiilor, nu numai forma lor juridică;

- *Principiul pragului de semnificație* (importanței relative) prevede ca elementele care au o valoare semnificativă să se prezinte distinct, iar cele cu valori ne semnificative să se prezinte într-o poziție globală. Se consideră că un element patrimonial este semnificativ, dacă omiterea sa ar influența în mod vădit decizia utilizatorilor situațiilor financiare.

În activitatea instituției s-a ținut cont de principiile enumerate mai sus și nu s-au constatat abateri de la aceste principii.

Informațiile cuprinse în situațiile financiare sunt:

- relevante pentru nevoile conducerii în luarea unor decizii economice.

- credibile, în sensul că:

- * reprezintă fidel rezultatul patrimonial și poziția financiară a instituției publice;
- * sunt neutre;
- * sunt prudente;
- * sunt complete sub toate aspectele semnificative.

Informațiile contabile care s-au avut în vedere la elaborarea situațiilor financiare sunt relevante, credibile, comparabile și inteligibile.

Toate activele intrate în instituție sunt corelate cu bugetul și cu planul anual de achiziții. Activele sunt evaluate la costul de achiziție.

Contabilitatea stocurilor se circumscrie metodei inventarului permanent. Recepționarea se face cu îndeplinirea condițiilor standard și a procedurilor de livrare acceptate și prevăzute în contractele încheiate cu

furnizorii. Stocurile sunt evaluate la costul de achiziție și gestiunea lor se realizează după metoda cantitativ - valorică.

Datoriile evidențiate în bilanț sunt clasificate după natura lor în datorii către furnizori, datorii salariale, datorii fiscale.

Plățile s-au efectuat cu respectarea Legii nr. 273/2006 privind finanțele publice locale, cu modificările și completările ulterioare, a Ordinului MFP nr. 1792/2002 cu modificările și completările ulterioare.

Pentru înregistrarea amortizării activelor fixe, instituția aplică metoda liniară de înregistrare. Disponibilitățile în valută sunt înregistrate în conturi deschise la bănci comerciale și se evidențiază în cele două monede: lei și valută. Pierderile și câștigurile din diferențele de curs valutar se înregistrează în contabilitate la venituri și cheltuieli, fără a se proceda la compensarea acestora.

Instituția dispune de un compartiment de audit public intern, care auditează situațiile financiare proprii, pe lângă celelalte activități economico - financiare ale unității.

Pentru activitatea de buget și contabilitate, au fost emise proceduri operaționale privind întocmirea, înregistrarea și evidența documentelor financiar - contabile.


Scăderea din gestiune a stocurilor se face pe baza aprobării ordonatorului de credite.

Activitatea de casierie s-a efectuat în condiții de siguranță, cu respectarea dispozițiilor legale în vigoare, și în limita plafonului de casă stabilit de către Trezoreria Statului.

Angajarea, lichidarea și ordonanțarea cheltuielilor s-a efectuat în limita, creditelor bugetare aprobate, nu s-a înregistrat refuz de viză de control financiar-preventiv, cheltuielile efectuându-se în conformitate cu legile în vigoare.

În vederea eficientizării activității ordonatorul de credite a stabilit norme proprii privind circuitul documentelor precum și persoane împuternicite să efectueze operațiunile legale de angajarea, lichidarea, ordonanțarea și plata cheltuielilor, precum și organizarea, evidența și raportarea angajamentelor bugetare și legale.

PREȘEDINTE
Marius OPRESCU



Director Executiv
Constanța DUMITRU

Șef Serviciu Buget,
Impozite și Taxe
Nicoaie BUȘOIU

CONTUL DE EXECUTIE A BUGETULUI LOCAL- VENITURI

la data de 31.12.2024

Cod 20 -lei-

Denumirea indicatorilor	Cod indicator	Prevederi bugetare		Drepturi constatate			Incasari realizate	Stingeri pe alte cai decat incasari	Drepturi constatate de incasat
		Aprobate la finele perioadei de raportare	Trimestriale cumulate	Total, din care:	din anii precedenti	din anul curent			
A	B	1	2	3=4+5	4	5	6	7	8=3-6-7
VENITURI -TOTAL(cod 00.02+00.15+00.16+00.17+45.02+4602+4702+4802)	000102	477,716,000	530,971,000	416,763,229	8,859,236	407,903,993	405,723,265	0	11,039,964
VENITURI PROPRII (cod 00.02-11.02- 37.02+ 00.15)	4990	84,873,000	87,436,000	89,704,882	8,859,236	80,845,646	78,664,918	0	11,039,964
I. VENITURI CURENTE (cod 00.03+00.12)	0002	273,158,000	298,857,000	300,012,001	8,859,236	291,152,765	288,972,037	0	11,039,964
A. VENITURI FISCALE (cod 00.04+06.02+00.09+00.10+00.11)	0003	257,916,000	282,824,000	281,700,376	0	281,700,376	281,700,376	0	0
A1. IMPOZIT PE VENIT, PROFIT SI CASTIGURI DIN CAPITAL (cod 00.05+00.06+00.07)	0004	67,306,000	70,080,000	70,081,031	0	70,081,031	70,081,031	0	0
A1.1. IMPOZIT PE VENIT, PROFIT SI CASTIGURI DIN CAPITAL DE LA PERSOANE JURIDICE (cod 01.02)	0005	0	54,000	54,632	0	54,632	54,632	0	0
Impozit pe profit (cod 01.02.01)	0102	0	54,000	54,632	0	54,632	54,632	0	0
Impozit pe profit de la agentii economici	010201	0	54,000	54,632	0	54,632	54,632	0	0
A1.2. IMPOZIT PE VENIT, PROFIT SI CASTIGURI DIN CAPITAL DE LA PERSOANE FIZICE(cod 03.02+04.02)	0006	67,306,000	70,026,000	70,026,399	0	70,026,399	70,026,399	0	0
Cote si sume defalcate din impozitul pe venit (cod 04.02.01+04.02.04+04.02.05+04.02.06+04.02.07)	0402	67,306,000	70,026,000	70,026,399	0	70,026,399	70,026,399	0	0
Cote defalcate din impozitul pe venit	040201	59,040,000	61,426,000	61,426,666	0	61,426,666	61,426,666	0	0
Sume alocate din cotele defalcate din impozitul pe venit pentru echilibrarea bugetelor locale	040204	8,266,000	8,600,000	8,599,733	0	8,599,733	8,599,733	0	0
A4.IMPOZITE SI TAXE PE BUNURI SI SERVICII (cod 11.02+12.02+15.02+16.02)	0010	190,610,000	212,744,000	211,619,345	0	211,619,345	211,619,345	0	0
Sume defalcate din TVA (cod 11.02.01+11.02.02+11.02.05+11.02.06+11.02.09)	1102	188,285,000	211,469,000	210,355,542	0	210,355,542	210,355,542	0	0
Sume defalcate din taxa pe valoarea adaugata pentru finantarea cheltuielilor descentralizate la nivelul judetelor	110201	84,239,000	86,878,000	85,764,542	0	85,764,542	85,764,542	0	0

A	B	1	2	3=4+5	4	5	6	7	8=3-6-7
Sume defalcate din taxa pe valoarea adaugata pentru drumuri	110205	22,150,000	22,150,000	22,150,000	0	22,150,000	22,150,000	0	0
Sume defalcate din taxa pe valoarea adaugata pentru echilibrarea bugetelor locale	110206	81,896,000	102,441,000	102,441,000	0	102,441,000	102,441,000	0	0
Taxe pe utilizarea bunurilor, autorizarea utilizarii bunurilor sau pe desfasurarea de activitati (cod 16.02.02+16.02.03+16.02.50)	1602	2,325,000	1,275,000	1,263,803	0	1,263,803	1,263,803	0	0
Impozit pe mijloacele de transport (cod 16.02.02.01+16.02.02.02)	160202	1,175,000	1,175,000	968,155	0	968,155	968,155	0	0
Impozit pe mijloacele de transport detinute de persoane fizice	16020201	157,000	157,000	147,138	0	147,138	147,138	0	0
Impozit pe mijloacele de transport detinute de persoane juridice	16020202	1,018,000	1,018,000	821,017	0	821,017	821,017	0	0
Taxe si tarife pentru eliberarea de licente si autorizatii de functionare	160203	1,150,000	100,000	295,648	0	295,648	295,648	0	0
C. VENITURI NEFISCALE (cod 00.13+00.14)	0012	15,242,000	16,033,000	18,311,625	8,859,236	9,452,389	7,271,661	0	11,039,964
C1. VENITURI DIN PROPRIETATE (cod 30.02+31.02)	0013	12,710,000	13,477,000	16,133,795	8,756,844	7,376,951	5,238,893	0	10,894,902
Venituri din proprietate (cod 30.02.01+30.02.05+30.02.08+30.02.50)	3002	12,710,000	13,477,000	16,133,795	8,756,844	7,376,951	5,238,893	0	10,894,902
Venituri din concesiuni si inchirieri (cod 30.02.05.01+30.02.05.05+30.02.05.06+30.02.05.30)	300205	12,710,000	12,710,000	15,367,063	8,756,844	6,610,219	4,472,161	0	10,894,902
Redevente miniere	30020501	1,336,000	1,336,000	2,756,853	393,700	2,363,153	1,521,952	0	1,234,901
Alte venituri din concesiuni si inchirieri de catre institutiile publice	30020530	11,374,000	11,374,000	12,610,210	8,363,144	4,247,066	2,950,209	0	9,660,001
Venituri din dividende (cod 30.02.08.02+30.02.08.03)	300208	0	767,000	766,732	0	766,732	766,732	0	0
Venituri din dividende de la alti platitori	30020802	0	767,000	766,732	0	766,732	766,732	0	0
C2. VANZARI DE BUNURI SI SERVICII (cod 33.02+34.02+35.02+36.02+37.02)	0014	2,532,000	2,556,000	2,177,830	102,392	2,075,438	2,032,768	0	145,062
Venituri din prestari de servicii si alte activitati (cod 33.02.08+33.02.10+33.02.12+33.02.24+33.02.27+33.02.28+33.02.33+33.02.50)	3302	2,502,000	2,502,000	2,145,882	100,323	2,045,559	2,002,889	0	142,993
Contributia de intretinere a persoanelor asistate	330213	2,100,000	2,100,000	1,701,511	0	1,701,511	1,701,511	0	0
Contributia lunara a parintilor pentru intretinerea copiilor in unitatile de protectie sociala	330227	100,000	100,000	110,091	0	110,091	110,091	0	0
Alte venituri din prestari de servicii si alte activitati	330250	302,000	302,000	334,280	100,323	233,957	191,287	0	142,993
Amenzi, penalitati si confiscari (cod 35.02.01 la 35.02.03+35.02.50)	3502	0	24,000	24,109	0	24,109	24,109	0	0
Alte amenzi, penalitati si confiscari	350250	0	24,000	24,109	0	24,109	24,109	0	0

A	B	1	2	3=4+5	4	5	6	7	8=3-6-7
Diverse venituri (cod 36.02.01+36.02.05+36.02.06 +36.02.07+36.02.11+36.02.14+36.02.22+36.02.23+36.02.31 +36.02.32+36.02.47+36.02.50)	3602	30,000	30,000	7,839	2,069	5,770	5,770	0	2,069
Alte venituri	360250	30,000	30,000	7,839	2,069	5,770	5,770	0	2,069
Varsaminte din sectiunea de functionare pentru finantarea sectiunii de dezvoltare a bugetului local (cu semnul minus)	370203	-16,763,000	-11,954,000	0	0	0	0	0	0
Varsaminte din sectiunea de functionare	370204	16,763,000	11,954,000	0	0	0	0	0	0
II. VENITURI DIN CAPITAL (cod 39.02)	0015	0	48,000	48,423	0	48,423	48,423	0	0
Venituri din valorificarea unor bunuri (cod 39.02.01+39.02.03+39.02.04+ 39.02.07+39.02.10)	3902	0	48,000	48,423	0	48,423	48,423	0	0
Venituri din valorificarea unor bunuri ale institutiilor publice	390201	0	48,000	48,423	0	48,423	48,423	0	0
IV. SUBVENTII (cod 00.18)	0017	177,506,000	204,549,000	91,532,565	0	91,532,565	91,532,565	0	0
SUBVENTII DE LA ALTE NIVELE ALE ADMINISTRATIEI PUBLICE (cod 42.02+43.02)	0018	177,506,000	204,549,000	91,532,565	0	91,532,565	91,532,565	0	0
Subventii de la bugetul de stat (cod 42.02.01+42.02.05+42.02.10+42.02.12+42.02.13+42.02.14+ 42.02.15+ 42.02.16+42.02.18+42.02.20+42.02.21+42.02.28+ 42.02.29+ 42.02.32+42.02.33+42.02.34+ 42.02.35+ 42.02.40 la 42.02.42+ 42.02.45+ 42.02.51+42.02.52+42.02.54+ 42.02.55+ 42.02.62+ 42.02.65 la 42.02.67+42.02.69+ 42.02.73+42.02.79+42.02.80+ 42.02.81+42.02.82+ 42.02.84 la 42.02.97)	4202	177,506,000	188,126,000	91,318,523	0	91,318,523	91,318,523	0	0
Subventii de la bugetul de stat catre bugetele locale pentru finantarea investitiilor in sanatate (cod 42.02.16.01 la 42.02.16.03)	420216	0	13,353,000	12,460,000	0	12,460,000	12,460,000	0	0
Subventii de la bugetul de stat catre bugetele locale pentru finantarea aparaturii medicale si echipamentelor de comunicatii in urgenta in sanatate	42021601	0	11,391,000	11,358,000	0	11,358,000	11,358,000	0	0
Subventii de la bugetul de stat catre bugetele locale pentru finantarea altor investitii in sanatate	42021603	0	1,962,000	1,102,000	0	1,102,000	1,102,000	0	0
Alte drepturi pentru dizabilitate si adoptie	420221	15,110,000	12,492,000	12,406,028	0	12,406,028	12,406,028	0	0
Subventii primite de la bugetul de stat pentru finantarea unor programe de interes national (cod 42.02.51.01+42.02.51.02)	420251	3,113,000	3,113,000	683,833	0	683,833	683,833	0	0
Subventii primite de la bugetul de stat pentru finantarea unor programe de interes national, destinate sectiunii de functionare a bugetului local	42025101	663,000	663,000	573,863	0	573,863	573,863	0	0
Subventii primite de la bugetul de stat pentru finantarea unor	42025102	2,450,000	2,450,000	109,970	0	109,970	109,970	0	0

A	B	1	2	3=4+5	4	5	6	7	8=3-6-7
programe de interes national, destinate sectiunii de dezvoltare a bugetului local									
Subventii de la bugetul de stat catre bugetele locale necesare sustinerii derularii proiectelor finantate din fonduri externe nerambursabile (FEN) postaderare, aferente perioadei de programare 2014 - 2020	420269	1,605,000	2,582,000	2,663,902	0	2,663,902	2,663,902	0	0
Subventii de la bugetul de stat catre bugetele locale pentru Programul national de investitii „Anghel Saligny”	420287	36,910,000	36,910,000	180,880	0	180,880	180,880	0	0
Alocari de sume din PNRR aferente asistentei financiare nerambursabile (cod 42.02.88.01 la 42.02.88.04)	420288	59,440,000	58,196,000	32,244,198	0	32,244,198	32,244,198	0	0
Fonduri europene nerambursabile	42028801	49,948,000	48,903,000	27,095,965	0	27,095,965	27,095,965	0	0
Sume aferente TVA	42028803	9,492,000	9,293,000	5,148,233	0	5,148,233	5,148,233	0	0
Alocari de sume din PNRR aferente componentei împrumuturi (cod 42.02.89.01 la 42.02.89.03)	420289	58,358,000	58,510,000	29,782,999	0	29,782,999	29,782,999	0	0
Fonduri din împrumut rambursabil	42028901	49,041,000	49,169,000	25,347,797	0	25,347,797	25,347,797	0	0
Sume aferente TVA	42028903	9,317,000	9,341,000	4,435,202	0	4,435,202	4,435,202	0	0
Subventii de la bugetul de stat necesare sustinerii derularii proiectelor finantate din fonduri externe nerambursabile (FEN) postaderare, aferente perioadei de programare 2021-2027 (cod 42.02.93.01 + 42.02.93.03)	420293	2,970,000	2,970,000	896,683	0	896,683	896,683	0	0
Subventii de la bugetul de stat catre bugetele locale necesare sustinerii derularii proiectelor finantate din FEN postaderare, aferente perioadei de programare 2021-2027	42029303	2,970,000	2,970,000	896,683	0	896,683	896,683	0	0
Subventii de la alte administratii (cod. 43.02.01+43.02.04+43.02.07+43.02.08+43.02.20+43.02.21+43.02.23 +43.02.24 + 43.02.28 la 43.02.31+43.02.34 la 43.02.51)	4302	0	16,423,000	214,042	0	214,042	214,042	0	0
Sume alocate din sumele obtinute în urma scoaterii la licitatie a certificatelor de emisii de gaze cu efect de ser? pentru finantarea proiectelor de investitii	430244	0	14,968,000	0	0	0	0	0	0
Sume alocate din PNRR aferente componentei împrumuturi (cod 43.02.48.01 la 43.02.48.03)	430248	0	211,000	0	0	0	0	0	0
Fonduri din împrumut rambursabil	43024801	0	177,000	0	0	0	0	0	0
Sume aferente TVA	43024803	0	34,000	0	0	0	0	0	0
Sume alocate din PNRR aferente asistentei financiare nerambursabile (cod 43.02.49.01 la 43.02.49.03)	430249	0	1,244,000	214,042	0	214,042	214,042	0	0

A	B	1	2	3=4+5	4	5	6	7	8=3-6-7
Fonduri europene nerambursabile	43024901	0	1,045,000	179,867	0	179,867	179,867	0	0
Sume aferente TVA	43024903	0	199,000	34,175	0	34,175	34,175	0	0
Sume primite de la UE/alti donatori în contul platilor efectuate si prefinantari (cod 45.02.01 la 45.02.05+45.02.07+45.02.08+45.02.15 la 45.02.21+45.02.48 la 45.02.72)	4502	10,120,000	10,704,000	7,833,259	0	7,833,259	7,833,259	0	0
Fondul European de Dezvoltare Regionala (cod 45.02.01.01 la 45.02.01.04)	450201	0	1,856,000	1,991,773	0	1,991,773	1,991,773	0	0
Sume primite în contul platilor efectuate în anii anteriori	45020102	0	1,856,000	1,991,773	0	1,991,773	1,991,773	0	0
Fondul European de Dezvoltare Regionala (FEDR), aferent cadrului financiar 2021-2027 (cod 45.02.48.01 la 45.02.48.03)	450248	10,120,000	8,848,000	5,841,486	0	5,841,486	5,841,486	0	0
Sume primite în contul platilor efectuate în anul curent	45024801	10,120,000	8,759,000	5,752,158	0	5,752,158	5,752,158	0	0
Sume primite în contul platilor efectuate în anii anteriori	45024802	0	89,000	89,328	0	89,328	89,328	0	0
Sume primite de la UE/alti donatori în contul platilor efectuate si prefinantari aferente cadrului financiar 2014-2020 (cod 48.02.01 la 48.02.05+48.02.11+48.02.12+48.02.15+48.02.19)	4802	16,932,000	16,813,000	17,336,981	0	17,336,981	17,336,981	0	0
Fondul European de Dezvoltare Regionala (FEDR) (cod 48.02.01.01 la 48.02.01.03)	480201	14,343,000	11,852,000	11,851,185	0	11,851,185	11,851,185	0	0
Sume primite în contul platilor efectuate în anii anteriori	48020102	14,343,000	11,852,000	11,851,185	0	11,851,185	11,851,185	0	0
Fondul Social European (FSE) (cod 48.02.02.01 la 48.02.02.03)	480202	2,589,000	2,176,000	2,701,290	0	2,701,290	2,701,290	0	0
Sume primite în contul platilor efectuate în anii anteriori	48020202	2,589,000	2,176,000	2,701,290	0	2,701,290	2,701,290	0	0
Fondul de Coeziune (FC) (cod 48.02.03.01 la 48.02.03.03)	480203	0	2,785,000	2,784,506	0	2,784,506	2,784,506	0	0
Sume primite în contul platilor efectuate în anii anteriori	48020302	0	2,785,000	2,784,506	0	2,784,506	2,784,506	0	0
VENITURILE SECTIUNII DE FUNCTIONARE (cod 00.02+00.16+00.17+4702)-TOTAL	000102	272,168,000	300,058,000	312,991,892	8,859,236	304,132,656	301,951,928	0	11,039,964
VENITURI PROPRII (00.02-11.02-37.02)	4990	84,873,000	87,388,000	89,656,459	8,859,236	80,797,223	78,616,495	0	11,039,964
I. VENITURI CURENTE (cod 00.03+00.12)	0002	256,395,000	286,903,000	300,012,001	8,859,236	291,152,765	288,972,037	0	11,039,964
A. VENITURI FISCALE (cod 00.04+06.02+00.09+00.10+00.11)	0003	257,916,000	282,824,000	281,700,376	0	281,700,376	281,700,376	0	0
A1. IMPOZIT PE VENIT, PROFIT SI CASTIGURI DIN CAPITAL (cod 00.05+00.06+00.07)	0004	67,306,000	70,080,000	70,081,031	0	70,081,031	70,081,031	0	0
A1.1. IMPOZIT PE VENIT, PROFIT SI CASTIGURI DIN CAPITAL DE LA PERSOANE JURIDICE (cod 01.02)	0005	0	54,000	54,632	0	54,632	54,632	0	0
Impozit pe profit (cod 01.02.01)	0102	0	54,000	54,632	0	54,632	54,632	0	0
Impozit pe profit de la agentii economici	010201	0	54,000	54,632	0	54,632	54,632	0	0

A	B	1	2	3=4+5	4	5	6	7	8=3-6-7
A1.2. IMPOZIT PE VENIT, PROFIT SI CASTIGURI DIN CAPITAL DE LA PERSOANE FIZICE(cod 03.02+04.02)	0006	67,306,000	70,026,000	70,026,399	0	70,026,399	70,026,399	0	0
Cote si sume defalcate din impozitul pe venit (cod 04.02.01+04.02.04)	0402	67,306,000	70,026,000	70,026,399	0	70,026,399	70,026,399	0	0
Cote defalcate din impozitul pe venit	040201	59,040,000	61,426,000	61,426,666	0	61,426,666	61,426,666	0	0
Sume alocate din cotele defalcate din impozitul pe venit pentru echilibrarea bugetelor locale	040204	8,266,000	8,600,000	8,599,733	0	8,599,733	8,599,733	0	0
A4. IMPOZITE SI TAXE PE BUNURI SI SERVICII (cod 11.02+12.02+15.02+16.02)	0010	190,610,000	212,744,000	211,619,345	0	211,619,345	211,619,345	0	0
Sume defalcate din TVA (cod 11.02.01+11.02.02+11.02.05+11.02.06+11.02.09)	1102	188,285,000	211,469,000	210,355,542	0	210,355,542	210,355,542	0	0
Sume defalcate din taxa pe valoarea adaugata pentru finantarea cheltuielilor descentralizate la nivelul judetelor	110201	84,239,000	86,878,000	85,764,542	0	85,764,542	85,764,542	0	0
Sume defalcate din taxa pe valoarea adaugata pentru drumuri	110205	22,150,000	22,150,000	22,150,000	0	22,150,000	22,150,000	0	0
Sume defalcate din taxa pe valoarea adaugata pentru echilibrarea bugetelor locale	110206	81,896,000	102,441,000	102,441,000	0	102,441,000	102,441,000	0	0
Taxe pe utilizarea bunurilor, autorizarea utilizarii bunurilor sau pe desfasurarea de activitati (cod 16.02.02+16.02.03+16.02.50)	1602	2,325,000	1,275,000	1,263,803	0	1,263,803	1,263,803	0	0
Impozit pe mijloacele de transport (cod 16.02.02.01+16.02.02.02)	160202	1,175,000	1,175,000	968,155	0	968,155	968,155	0	0
Impozit pe mijloacele de transport detinute de persoane fizice	16020201	157,000	157,000	147,138	0	147,138	147,138	0	0
Impozit pe mijloacele de transport detinute de persoane juridice	16020202	1,018,000	1,018,000	821,017	0	821,017	821,017	0	0
Taxe si tarife pentru eliberarea de licente si autorizatii de functionare	160203	1,150,000	100,000	295,648	0	295,648	295,648	0	0
C. VENITURI NEFISCALE (cod 00.13+00.14)	0012	-1,521,000	4,079,000	18,311,625	8,859,236	9,452,389	7,271,661	0	11,039,964
C1. VENITURI DIN PROPRIETATE (cod 30.02+31.02)	0013	12,710,000	13,477,000	16,133,795	8,756,844	7,376,951	5,238,893	0	10,894,902
Venituri din proprietate (cod 30.02.01+30.02.05+30.02.08+30.02.50)	3002	12,710,000	13,477,000	16,133,795	8,756,844	7,376,951	5,238,893	0	10,894,902
Venituri din concesiuni si inchirieri (cod 30.02.05.01+30.02.05.05+30.02.05.06+30.02.05.30)	300205	12,710,000	12,710,000	15,367,063	8,756,844	6,610,219	4,472,161	0	10,894,902
Redevente miniere	30020501	1,336,000	1,336,000	2,756,853	393,700	2,363,153	1,521,952	0	1,234,901
Alte venituri din concesiuni si inchirieri de catre institutiile publice	30020530	11,374,000	11,374,000	12,610,210	8,363,144	4,247,066	2,950,209	0	9,660,001
Venituri din dividende (cod 30.02.08.02+30.02.08.03)	300208	0	767,000	766,732	0	766,732	766,732	0	0

A	B	1	2	3=4+5	4	5	6	7	8=3-6-7
Venituri din dividende de la alti platitori	30020802	0	767,000	766,732	0	766,732	766,732	0	0
C2. VANZARI DE BUNURI SI SERVICII (cod 33.02+34.02+35.02+36.02+37.02)	0014	-14,231,000	-9,398,000	2,177,830	102,392	2,075,438	2,032,768	0	145,062
Venituri din prestari de servicii si alte activitati (cod 33.02.08+33.02.10+33.02.12+33.02.24+33.02.27+33.02.28+33.02.30+33.02.33+33.02.50)	3302	2,502,000	2,502,000	2,145,882	100,323	2,045,559	2,002,889	0	142,993
Contributia de intretinere a persoanelor asistate	330213	2,100,000	2,100,000	1,701,511	0	1,701,511	1,701,511	0	0
Contributia lunara a parintilor pentru intretinerea copiilor in unitatile de protectie sociala	330227	100,000	100,000	110,091	0	110,091	110,091	0	0
Alte venituri din prestari de servicii si alte activitati	330250	302,000	302,000	334,280	100,323	233,957	191,287	0	142,993
Amenzi, penalitati si confiscari (cod 35.02.01 la 35.02.03+35.02.50)	3502	0	24,000	24,109	0	24,109	24,109	0	0
Alte amenzi, penalitati si confiscari	350250	0	24,000	24,109	0	24,109	24,109	0	0
Diverse venituri (cod 36.02.01+36.02.05+36.02.06+36.02.11+36.02.14+36.02.32+36.02.50)	3602	30,000	30,000	7,839	2,069	5,770	5,770	0	2,069
Alte venituri	360250	30,000	30,000	7,839	2,069	5,770	5,770	0	2,069
Transferuri voluntare, altele decat subventiile (cod 37.02.01+37.02.03+37.02.50)	3702	-16,763,000	-11,954,000	0	0	0	0	0	0
Varsaminte din sectiunea de functionare pentru finantarea sectiunii de dezvoltare a bugetului local (cu semnul minus)	370203	-16,763,000	-11,954,000	0	0	0	0	0	0
IV. SUBVENTII (cod 00.18)	0017	15,773,000	13,155,000	12,979,891	0	12,979,891	12,979,891	0	0
SUBVENTII DE LA ALTE NIVELE ALE ADMINISTRATIEI PUBLICE (cod 42.02+43.02)	0018	15,773,000	13,155,000	12,979,891	0	12,979,891	12,979,891	0	0
Subventii de la bugetul de stat (cod 42.02.21+42.02.28+42.02.32 la 42.02.36+ 42.02.41+ 42.02.42+42.02.44+42.02.45+ 42.02.51+ 42.02.54+42.02.66 la 42.02.97)	4202	15,773,000	13,155,000	12,979,891	0	12,979,891	12,979,891	0	0
Alte drepturi pentru dizabilitate si adoptie	420221	15,110,000	12,492,000	12,406,028	0	12,406,028	12,406,028	0	0
Subventii primite de la bugetul de stat pentru finantarea unor programe de interes national (cod 42.02.51.01)	420251	663,000	663,000	573,863	0	573,863	573,863	0	0
Subventii primite de la bugetul de stat pentru finantarea unor programe de interes national, destinate sectiunii de functionare a bugetului local	42025101	663,000	663,000	573,863	0	573,863	573,863	0	0
VENITURILE SECTIUNII DE DEZVOLTARE (00.02+00.15+00.16+00.17+45.02+46.02+48.02) - TOTAL	000102	205,548,000	230,913,000	103,771,337	0	103,771,337	103,771,337	0	0
VENITURI PROPRII (cod 00.02-11.02-37.02+00.15)	4990	0	48,000	48,423	0	48,423	48,423	0	0
I. VENITURI CURENTE (cod 00.03+00.12)	0002	16,763,000	11,954,000	0	0	0	0	0	0


A	B	1	2	3=4+5	4	5	6	7	8=3-6-7
C. VENITURI NEFISCALE (cod 00.14)	0012	16,763,000	11,954,000	0	0	0	0	0	0
C2. VANZARI DE BUNURI SI SERVICII (cod 36.02+37.02)	0014	16,763,000	11,954,000	0	0	0	0	0	0
Transferuri voluntare, altele decat subventiile (cod 37.02.04+37.02.05)	3702	16,763,000	11,954,000	0	0	0	0	0	0
Varsaminte din sectiunea de functionare	370204	16,763,000	11,954,000	0	0	0	0	0	0
II. VENITURI DIN CAPITAL (cod 39.02)	0015	0	48,000	48,423	0	48,423	48,423	0	0
Venituri din valorificarea unor bunuri (cod 39.02.01+39.02.03+39.02.04+39.02.07+39.02.10)	3902	0	48,000	48,423	0	48,423	48,423	0	0
Venituri din valorificarea unor bunuri ale institutiilor publice	390201	0	48,000	48,423	0	48,423	48,423	0	0
IV. SUBVENTII (cod 00.18)	0017	161,733,000	191,394,000	78,552,674	0	78,552,674	78,552,674	0	0
SUBVENTII DE LA ALTE NIVELE ALE ADMINISTRATIEI PUBLICE (cod 42.02+43.02)	0018	161,733,000	191,394,000	78,552,674	0	78,552,674	78,552,674	0	0
Subventii de la bugetul de stat (cod 42.02.01+42.02.05+42.02.10+42.02.12+42.02.13+ 42.02.14+ 42.02.15+ 42.02.16+ 42.02.18+42.02.20+42.02.29+42.02.33+42.02.40+ 42.02.51+42.02.52+42.02.55+ 42.02.62+42.02.65+ 42.02.67+ 42.02.69+42.02.79+42.02.84 +42.02.85+ 42.02.87 la 42.02.92)	4202	161,733,000	174,971,000	78,338,632	0	78,338,632	78,338,632	0	0
Subventii de la bugetul de stat catre bugetele locale pentru finantarea investitiilor in sanatate (cod 42.02.16.01 la 42.02.16.03)	420216	0	13,353,000	12,460,000	0	12,460,000	12,460,000	0	0
Subventii de la bugetul de stat catre bugetele locale pentru finantarea aparaturii medicale si echipamentelor de comunicatii in urgenta in sanatate	42021601	0	11,391,000	11,358,000	0	11,358,000	11,358,000	0	0
Subventii de la bugetul de stat catre bugetele locale pentru finantarea altor investitii in sanatate	42021603	0	1,962,000	1,102,000	0	1,102,000	1,102,000	0	0
Subventii primite de la bugetul de stat pentru finantarea unor programe de interes national (cod 42.02.51.02)	420251	2,450,000	2,450,000	109,970	0	109,970	109,970	0	0
Subventii primite de la bugetul de stat pentru finantarea unor programe de interes national, destinate sectiunii de dezvoltare a bugetului local	42025102	2,450,000	2,450,000	109,970	0	109,970	109,970	0	0
Subventii de la bugetul de stat catre bugetele locale necesare sustinerii derularii proiectelor finantate din fonduri externe nerambursabile (FEN) postaderare, aferente perioadei de programare 2014 - 2020	420269	1,605,000	2,582,000	2,663,902	0	2,663,902	2,663,902	0	0
Subventii de la bugetul de stat catre bugetele locale pentru	420287	36,910,000	36,910,000	180,880	0	180,880	180,880	0	0

A	B	1	2	3=4+5	4	5	6	7	8=3-6-7
Programul national de investitii „Anghel Saligny”									
Alocari de sume din PNRR aferente asistentei financiare nerambursabile (cod 42.02.88.01 la 42.02.88.04)	420288	59,440,000	58,196,000	32,244,198	0	32,244,198	32,244,198	0	0
Fonduri europene nerambursabile	42028801	49,948,000	48,903,000	27,095,965	0	27,095,965	27,095,965	0	0
Sume aferente TVA	42028803	9,492,000	9,293,000	5,148,233	0	5,148,233	5,148,233	0	0
Alocari de sume din PNRR aferente componentei împrumuturi (cod 42.02.89.01 la 42.02.89.03)	420289	58,358,000	58,510,000	29,782,999	0	29,782,999	29,782,999	0	0
Fonduri din împrumut rambursabil	42028901	49,041,000	49,169,000	25,347,797	0	25,347,797	25,347,797	0	0
Sume aferente TVA	42028903	9,317,000	9,341,000	4,435,202	0	4,435,202	4,435,202	0	0
Subventii de la bugetul de stat necesare sustinerii derularii proiectelor finantate din fonduri externe nerambursabile (FEN) postaderare, aferente perioadei de programare 2021-2027 (cod 42.02.93.01 + 42.02.93.03)	420293	2,970,000	2,970,000	896,683	0	896,683	896,683	0	0
Subventii de la bugetul de stat catre bugetele locale necesare sustinerii derularii proiectelor finantate din FEN postaderare, aferente perioadei de programare 2021-2027	42029303	2,970,000	2,970,000	896,683	0	896,683	896,683	0	0
Subventii de la alte administratii (cod 43.02.31+43.02.39+43.02.44+43.02.47+43.02.48+43.02.49+43.02.50)	4302	0	16,423,000	214,042	0	214,042	214,042	0	0
Sume alocate din sumele obtinute în urma scoaterii la licitatie a certificatelor de emisii de gaze cu efect de ser? pentru finantarea proiectelor de investitii	430244	0	14,968,000	0	0	0	0	0	0
Sume alocate din PNRR aferente componentei împrumuturi (cod 43.02.48.01 la 43.02.48.03)	430248	0	211,000	0	0	0	0	0	0
Fonduri din împrumut rambursabil	43024801	0	177,000	0	0	0	0	0	0
Sume aferente TVA	43024803	0	34,000	0	0	0	0	0	0
Sume alocate din PNRR aferente asistentei financiare nerambursabile (cod 43.02.49.01 la 43.02.49.03)	430249	0	1,244,000	214,042	0	214,042	214,042	0	0
Fonduri europene nerambursabile	43024901	0	1,045,000	179,867	0	179,867	179,867	0	0
Sume aferente TVA	43024903	0	199,000	34,175	0	34,175	34,175	0	0
Sume primite de la UE/alti donatori în contul platilor efectuate si prefinantari (cod 45.02.01 la 45.02.05+45.02.07+45.02.08+45.02.15 la 45.02.21+45.02.48 la 45.02.72)	4502	10,120,000	10,704,000	7,833,259	0	7,833,259	7,833,259	0	0
Fondul European de Dezvoltare Regionala (cod 45.02.01.01 la 45.02.01.04)	450201	0	1,856,000	1,991,773	0	1,991,773	1,991,773	0	0

A	B	1	2	3=4+5	4	5	6	7	8=3-6-7
Sume primite în contul platilor efectuate în anii anteriori	45020102	0	1,856,000	1,991,773	0	1,991,773	1,991,773	0	0
Fondul European de Dezvoltare Regionala (FEDR), aferent cadrului financiar 2021-2027 (cod 45.02.48.01 la 45.02.48.03)	450248	10,120,000	8,848,000	5,841,486	0	5,841,486	5,841,486	0	0
Sume primite în contul platilor efectuate în anul curent	45024801	10,120,000	8,759,000	5,752,156	0	5,752,156	5,752,156	0	0
Sume primite în contul platilor efectuate în anii anteriori	45024802	0	89,000	89,328	0	89,328	89,328	0	0
Sume primite de la UE/alti donatori în contul platilor efectuate si prefinantari aferente cadrului financiar 2014-2020 (cod 48.02.01 la 48.02.05+48.02.11+48.02.12+48.02.15+48.02.19)	4802	16,932,000	16,813,000	17,336,981	0	17,336,981	17,336,981	0	0
Fondul European de Dezvoltare Regionala (FEDR) (cod 48.02.01.01 la 48.02.01.03)	480201	14,343,000	11,852,000	11,851,185	0	11,851,185	11,851,185	0	0
Sume primite în contul platilor efectuate în anii anteriori	48020102	14,343,000	11,852,000	11,851,185	0	11,851,185	11,851,185	0	0
Fondul Social European (FSE) (cod 48.02.02.01 la 48.02.02.03)	480202	2,589,000	2,176,000	2,701,290	0	2,701,290	2,701,290	0	0
Sume primite în contul platilor efectuate în anii anteriori	48020202	2,589,000	2,176,000	2,701,290	0	2,701,290	2,701,290	0	0
Fondul de Coeziune (FC) (cod 48.02.03.01 la 48.02.03.03)	480203	0	2,785,000	2,784,506	0	2,784,506	2,784,506	0	0
Sume primite în contul platilor efectuate în anii anteriori	48020302	0	2,785,000	2,784,506	0	2,784,506	2,784,506	0	0

Conducatorul institutiei

MARIUS OPRESCU



Conducatorul compartimentului
financiar-contabil
CONSTANTA DUMITRU

CONTUL DE EXECUTIE A BUGETULUI LOCAL- CHELTUIELI

la data de 31.12.2024

Cod 21

-lei-

Denumirea indicatorilor *)	Cod indicator	Credite de angajament		Credite bugetare		Angajamente bugetare	Angajamente legale	Plati efectuate	Angajamente legale de platit	Cheltuieli efective
		Aprobate la finele perioadei de raportare	Trimestriale cumulate	Aprobate la finele perioadei de raportare	Trimestriale cumulate					
A	B	1	2	3	4	5	6	7	8=6-7	9
TOTAL CHELTUIELI (cod 50.02+59.02+63.02+70.02+74.02+79.02)	4902	213,548,000	218,297,000	514,526,000	585,607,000	585,413,065	411,807,349	406,107,239	5,700,110	314,482,886
Partea I-a SERVICII PUBLICE GENERALE (cod 51.02+54.02+55.02+56.02)	5002	2,440,000	2,440,000	66,513,000	81,574,000	81,489,476	75,839,960	75,839,960	0	64,889,382
Autoritati publice si actiuni externe (cod 51.02.01)	5102	2,440,000	2,440,000	45,430,000	72,719,000	72,634,476	67,343,928	67,343,928	0	56,399,307
Autoritati executive si legislative (cod 51.02.01.03)	510201	2,440,000	2,440,000	45,430,000	72,719,000	72,634,476	67,343,928	67,343,928	0	56,399,307
Autoritati executive	51020103	2,440,000	2,440,000	45,430,000	72,719,000	72,634,476	67,343,928	67,343,928	0	56,399,307
Alte servicii publice generale (cod 54.02.05 la 54.02.07+54.02.10+54.02.50)	5402	0	0	13,073,000	3,145,000	3,145,000	3,064,973	3,064,973	0	3,065,303
Fond de rezerva bugetara la dispozitia autoritatilor locale	540205	0	0	10,000,000	0	0	0	0	0	0
Servicii publice comunitare de evidenta a persoanelor	540210	0	0	2,988,000	3,058,000	3,058,000	2,997,351	2,997,351	0	2,997,351
Alte servicii publice generale	540250	0	0	85,000	87,000	87,000	67,622	67,622	0	67,952
Tranzactii privind datoria publica si imprumuturi	5502	0	0	8,010,000	5,710,000	5,710,000	5,431,059	5,431,059	0	5,424,772
Partea a II-a APARARE, ORDINE PUBLICA SI SIGURANTA NATIONALA (60.02+61.02)	5902	7,510,000	7,793,000	9,910,000	10,234,000	10,234,000	5,328,845	5,303,944	24,901	2,466,971
Aparare (cod 60.02.02)	6002	7,510,000	7,528,000	8,210,000	8,228,000	8,228,000	3,599,705	3,574,804	24,901	649,229
Aparare nationala	600202	7,510,000	7,528,000	8,210,000	8,228,000	8,228,000	3,599,705	3,574,804	24,901	649,229
Ordine publica si siguranta nationala (cod 61.02.03 +61.02.05+61.02.50)	6102	0	265,000	1,700,000	2,006,000	2,006,000	1,729,140	1,729,140	0	1,817,742
Protectie civila si protectia contra incendiilor (protectie civila nonmilitara)	610205	0	0	1,700,000	1,700,000	1,700,000	1,486,756	1,486,756	0	1,817,742
Alte cheltuieli in domeniul ordinii publice si sigurantei nationale	610250	0	265,000	0	306,000	306,000	242,384	242,384	0	0

A	B	1	2	3	4	5	6	7	8=6-7	9
Partea a III-a CHELTUIELI SOCIAL-CULTURALE(cod 65.02+66.02+67.02+68.02)	6302	135,589,000	137,585,000	313,178,000	370,190,000	370,080,589	287,289,474	281,614,265	5,675,209	217,894,024
Invatamant (cod 65.02.03 la 65.02.05+65.02.07+65.02.11+65.02.12+65.02.13+65.02.50)	6502	36,811,000	36,811,000	49,468,000	62,486,000	62,482,850	40,729,720	40,729,720	0	10,385,670
Invatamant nedefinibil prin nivel (cod 65.02.07.04)	650207	1,455,000	1,455,000	5,068,000	5,077,000	5,073,850	3,126,363	3,126,363	0	2,892,412
Invatamant special	65020704	1,455,000	1,455,000	5,068,000	5,077,000	5,073,850	3,126,363	3,126,363	0	2,892,412
Alte cheltuieli in domeniul invatamantului	650250	35,356,000	35,356,000	44,400,000	57,409,000	57,409,000	37,603,357	37,603,357	0	7,493,258
Sanatate (cod 66.02.06+66.02.08+66.02.50)	6602	57,332,000	57,332,000	79,199,000	91,434,000	91,414,192	54,848,321	51,157,960	3,690,361	37,707,013
Servicii medicale in unitati sanitare cu paturi (cod 66.02.06.01+66.02.06.03)	660206	57,332,000	57,332,000	79,199,000	91,434,000	91,414,192	54,848,321	51,157,960	3,690,361	37,707,013
Spitale generale	66020601	57,332,000	57,332,000	79,199,000	91,434,000	91,414,192	54,848,321	51,157,960	3,690,361	37,707,013
Cultura, recreere si religie (cod 67.02.03+67.02.05+67.02.06+67.02.50)	6702	6,186,000	6,186,000	40,199,000	44,397,000	44,389,378	37,277,636	37,277,636	0	36,840,937
Servicii culturale (cod 67.02.03.02 la 67.02.03.08+67.02.03.12+67.02.03.30)	670203	0	0	21,892,000	21,318,000	21,310,378	20,493,496	20,493,496	0	20,594,427
Biblioteci publice comunale, oratenesti, municipale	67020302	0	0	3,937,000	4,007,000	3,999,378	3,865,435	3,865,435	0	3,911,333
Muzee	67020303	0	0	4,296,000	4,412,000	4,412,000	4,326,534	4,326,534	0	4,326,534
Institutii publice de spectacole si concerte	67020304	0	0	13,659,000	12,899,000	12,899,000	12,301,527	12,301,527	0	12,301,527
Consolidarea si restaurarea monumentelor istorice	67020312	0	0	0	0	0	0	0	0	55,033
Servicii recreative si sportive (cod 67.02.05.01 la 67.02.05.03)	670205	0	0	10,000	10,000	10,000	0	0	0	0
Tineret	67020502	0	0	10,000	10,000	10,000	0	0	0	0
Servicii religioase	670206	0	0	11,901,000	16,673,000	16,673,000	16,574,140	16,574,140	0	16,036,510
Alte servicii in domeniile culturii, recreerii si religiei	670250	6,186,000	6,186,000	6,396,000	6,396,000	6,396,000	210,000	210,000	0	210,000
Asigurari si asistenta sociala (cod 68.02.04 la 68.02.06+68.02.10+68.02.11+68.02.12+68.02.15+68.02.50)	6802	35,260,000	37,256,000	144,312,000	171,873,000	171,794,169	154,433,797	152,448,949	1,984,848	132,960,404
Asistenta acordata persoanelor in varsta	680204	11,000,000	11,000,000	16,532,000	16,020,000	15,950,223	15,296,078	15,296,078	0	4,919,519
Asistenta sociala in caz de boli si invaliditati (cod 68.02.05.02)	680205	3,910,000	3,910,000	55,366,000	63,656,000	63,652,802	59,439,110	59,439,110	0	58,344,441
Asistenta sociala in caz de invaliditate	68020502	3,910,000	3,910,000	55,366,000	63,656,000	63,652,802	59,439,110	59,439,110	0	58,344,441
Asistenta sociala pentru familie si copii	680206	0	0	52,064,000	69,851,000	69,845,144	68,638,029	68,638,029	0	69,691,058
Alte cheltuieli in domeniul asigurarilor si asistentei sociale (cod 68.02.50.50)	680250	20,350,000	22,346,000	20,350,000	22,346,000	22,346,000	11,060,580	9,075,732	1,984,848	5,386
Alte cheltuieli in domeniul asistentei sociale	68025050	20,350,000	22,346,000	20,350,000	22,346,000	22,346,000	11,060,580	9,075,732	1,984,848	5,386
Partea a IV-a SERVICII SI DEZVOLTARE PUBLICA, LOCUINTE, MEDIU SI APE (cod 70.02+74.02)	6902	4,095,000	4,095,000	18,208,000	18,975,000	18,975,000	4,095,319	4,095,319	0	3,310,529

A	B	1	2	3	4	5	6	7	8=6-7	9
Locuinte, servicii si dezvoltare publica (cod 70.02.03+70.02.05 la 70.02.07+70.02.50)	7002	0	0	1,200,000	1,967,000	1,967,000	766,732	766,732	0	77,677
Alimentari cu apa si amenajari hidrotehnice (cod 70.02.05.01+70.02.05.02)	700205	0	0	0	767,000	767,000	766,732	766,732	0	77,677
Alimentare cu apa	70020501	0	0	0	767,000	767,000	766,732	766,732	0	77,677
Alte servicii in domeniul locuintelor, serviciilor si dezvoltarii comunale	700250	0	0	1,200,000	1,200,000	1,200,000	0	0	0	0
Protectia mediului (cod 74.02.03+74.02.05+74.02.06+74.02.50)	7402	4,095,000	4,095,000	17,008,000	17,008,000	17,008,000	3,328,587	3,328,587	0	3,232,852
Salubritate si gestiunea deseurilor (cod 74.02.05.01+74.02.05.02)	740205	4,095,000	4,095,000	17,008,000	17,008,000	17,008,000	3,328,587	3,328,587	0	3,232,852
Colectarea, tratarea si distrugerea deseurilor	74020502	4,095,000	4,095,000	17,008,000	17,008,000	17,008,000	3,328,587	3,328,587	0	3,232,852
Partea a V-a ACTIUNI ECONOMICE (80.02+81.02+83.02+84.02+87.02)	7902	63,914,000	66,384,000	106,717,000	104,634,000	104,634,000	39,253,751	39,253,751	0	25,921,982
Actiuni generale economice, comerciale si de munca (cod 80.02.01+80.02.02)	8002	0	0	18,751,000	7,633,000	7,633,000	0	0	0	227
Actiuni generale economice si comerciale (cod 80.02.01.06+80.02.01.09+80.02.01.10+80.02.01.30)	800201	0	0	18,751,000	7,633,000	7,633,000	0	0	0	227
Programe de dezvoltare regionala si sociala	80020110	0	0	18,751,000	7,633,000	7,633,000	0	0	0	227
Transporturi (cod 84.02.03+84.02.04+84.02.06+84.02.50)	8402	63,914,000	66,384,000	87,966,000	97,001,000	97,001,000	39,253,751	39,253,751	0	25,921,755
Transport rutier (cod 84.02.03.01 la 84.02.03.03)	840203	63,914,000	66,384,000	87,966,000	97,001,000	97,001,000	39,253,751	39,253,751	0	25,921,755
Drumuri si poduri	84020301	63,914,000	66,384,000	87,966,000	97,001,000	97,001,000	39,253,751	39,253,751	0	25,921,755
Partea a VII-a REZERVE, EXCEDENT/DEFICIT	9602	0	0	-36,810,000	-54,636,000	0	0	-383,974	383,974	0
Excedent (98.02.96+98.02.97)	9802	0	0	-36,810,000	-54,636,000	0	0	-383,974	383,974	0
Excedentul sectiunii de functionare	980296	0	0	0	-7,168,000	0	0	20,434,484	-20,434,484	0
Excedentul sectiunii de dezvoltare	980297	0	0	-36,810,000	-47,468,000	0	0	-20,818,458	20,818,458	0
CHELTUIELILE SECTIUNII DE FUNCTIONARE (cod 50.02+59.02+63.02+70.02+74.02+79.02)	4902	0	0	272,168,000	307,226,000	307,116,550	281,517,444	281,517,444	0	270,779,690
Partea I-a SERVICII PUBLICE GENERALE (cod 51.02+54.02+55.02+56.02)	5002	0	0	61,710,000	74,160,000	74,075,476	71,076,699	71,076,699	0	62,156,970
Autoritati publice si actiuni externe (cod 51.02.01)	5102	0	0	40,627,000	65,305,000	65,220,476	62,580,667	62,580,667	0	53,688,920
Autoritati executive si legislative (cod 51.02.01.03)	510201	0	0	40,627,000	65,305,000	65,220,476	62,580,667	62,580,667	0	53,688,920
Autoritati executive	51020103	0	0	40,627,000	65,305,000	65,220,476	62,580,667	62,580,667	0	53,688,920
Alte servicii publice generale (cod 54.02.05 la 54.02.07+54.02.10+54.02.50)	5402	0	0	13,073,000	3,145,000	3,145,000	3,064,973	3,064,973	0	3,043,276

A	B	1	2	3	4	5	6	7	8=6-7	9
Fond de rezerva bugetara la dispozitia autoritatilor locale	540205	0	0	10,000,000	0	0	0	0	0	0
Servicii publice comunitare de evidenta a persoanelor	540210	0	0	2,988,000	3,058,000	3,058,000	2,997,351	2,997,351	0	2,997,351
Alte servicii publice generale	540250	0	0	85,000	87,000	87,000	67,622	67,622	0	45,927
Tranzactii privind datoria publica si imprumuturi	5502	0	0	8,010,000	5,710,000	5,710,000	5,431,059	5,431,059	0	5,424,772
Partea a II-a APARARE, ORDINE PUBLICA SI SIGURANTA NATIONALA (60.02+61.02)	5902	0	0	1,800,000	1,800,000	1,800,000	1,646,198	1,646,198	0	1,595,377
Aparare (cod 60.02.02)	6002	0	0	700,000	700,000	700,000	658,431	658,431	0	630,407
Aparare nationala	600202	0	0	700,000	700,000	700,000	658,431	658,431	0	630,407
Ordine publica si siguranta nationala (cod 61.02.03+61.02.05+61.02.50)	6102	0	0	1,100,000	1,100,000	1,100,000	987,767	987,767	0	964,970
Protectie civila si protectia contra incendiilor (protectie civila nonmilitara)	610205	0	0	1,100,000	1,100,000	1,100,000	987,767	987,767	0	964,970
Partea a III-a CHELTUIELI SOCIAL-CULTURALE(cod 65.02+66.02+67.02+68.02)	6302	0	0	156,080,000	184,539,000	184,514,074	179,429,299	179,429,299	0	180,541,630
Invatamant (cod 65.02.03 la 65.02.05+65.02.07+65.02.11+65.02.12+65.02.13+65.02.50)	6502	0	0	12,657,000	10,855,000	10,851,850	9,242,478	9,242,478	0	9,212,553
Invatamant nedefinit prin nivel (cod 65.02.07.04)	650207	0	0	3,613,000	3,622,000	3,618,850	2,912,321	2,912,321	0	2,882,396
Invatamant special	65020704	0	0	3,613,000	3,622,000	3,618,850	2,912,321	2,912,321	0	2,882,396
Alte cheltuieli in domeniul invatamantului	650250	0	0	9,044,000	7,233,000	7,233,000	6,330,157	6,330,157	0	6,330,157
Sanatate (cod 66.02.06+66.02.08+66.02.50)	6602	0	0	1,800,000	2,900,000	2,900,000	2,893,943	2,893,943	0	2,893,943
Servicii medicale in unitati sanitare cu paturi (cod 66.02.06.01+66.02.06.03)	660206	0	0	1,800,000	2,900,000	2,900,000	2,893,943	2,893,943	0	2,893,943
Spitale generale	66020601	0	0	1,800,000	2,900,000	2,900,000	2,893,943	2,893,943	0	2,893,943
Cultura, recreere si religie (cod 67.02.03+67.02.05+67.02.06+67.02.50)	6702	0	0	34,013,000	38,211,000	38,203,378	37,277,636	37,277,636	0	36,742,794
Servicii culturale (cod 67.02.03.02 la 67.02.03.08+67.02.03.12+67.02.03.30)	670203	0	0	21,892,000	21,318,000	21,310,378	20,493,496	20,493,496	0	20,496,284
Biblioteci publice comunale, orasenesti, municipale	67020302	0	0	3,937,000	4,007,000	3,999,378	3,865,435	3,865,435	0	3,868,223
Muzee	67020303	0	0	4,296,000	4,412,000	4,412,000	4,326,534	4,326,534	0	4,326,534
Institutii publice de spectacole si concerte	67020304	0	0	13,659,000	12,899,000	12,899,000	12,301,527	12,301,527	0	12,301,527
Servicii recreative si sportive (cod 67.02.05.01 la 67.02.05.03)	670205	0	0	10,000	10,000	10,000	0	0	0	0
Tineret	67020502	0	0	10,000	10,000	10,000	0	0	0	0
Servicii religioase	670206	0	0	11,901,000	16,673,000	16,673,000	16,574,140	16,574,140	0	16,036,510
Alte servicii in domeniile culturii, recreerii si religiei	670250	0	0	210,000	210,000	210,000	210,000	210,000	0	210,000

A	B	1	2	3	4	5	6	7	8=6-7	9
Asigurari si asistenta sociala (cod 68.02.04 la 68.02.06 +68.02.10+68.02.11+68.02.12+68.02.15+68.02.50)	6802	0	0	107,610,000	132,573,000	132,558,846	130,015,242	130,015,242	0	131,692,340
Asistenta acordata persoanelor in varsta	680204	0	0	5,082,000	5,020,000	5,014,900	4,746,067	4,746,067	0	4,905,137
Asistenta sociala in caz de boli si invaliditati (cod 68.02.05.02)	680205	0	0	50,768,000	58,092,000	58,088,802	56,948,747	56,948,747	0	57,752,218
Asistenta sociala in caz de invaliditate	68020502	0	0	50,768,000	58,092,000	58,088,802	56,948,747	56,948,747	0	57,752,218
Asistenta sociala pentru familie si copii	680206	0	0	51,760,000	69,461,000	69,455,144	68,320,428	68,320,428	0	69,034,985
Partea a IV-a SERVICII SI DEZVOLTARE PUBLICA, LOCUINTE, MEDIU SI APE (cod 70.02+74.02)	6902	0	0	12,205,000	12,972,000	12,972,000	3,994,883	3,994,883	0	3,305,828
Locuinte, servicii si dezvoltare publica (cod 70.02.03+70.02.05 la 70.02.07+70.02.50)	7002	0	0	0	767,000	767,000	766,732	766,732	0	77,677
Alimentare cu apa si amenajari hidrotehnice (cod 70.02.05.01+70.02.05.02)	700205	0	0	0	767,000	767,000	766,732	766,732	0	77,677
Alimentare cu apa	70020501	0	0	0	767,000	767,000	766,732	766,732	0	77,677
Protectia mediului (cod 74.02.03+74.02.05+74.02.06+74.02.50)	7402	0	0	12,205,000	12,205,000	12,205,000	3,228,151	3,228,151	0	3,228,151
Salubritate si gestiunea deseurilor (cod 74.02.05.01+74.02.05.02)	740205	0	0	12,205,000	12,205,000	12,205,000	3,228,151	3,228,151	0	3,228,151
Colectarea, tratarea si distrugerea deseurilor	74020502	0	0	12,205,000	12,205,000	12,205,000	3,228,151	3,228,151	0	3,228,151
Partea a V-a ACTIUNI ECONOMICE (80.02+81.02+83.02+84.02+87.02)	7902	0	0	40,373,000	33,755,000	33,755,000	25,370,365	25,370,365	0	23,179,885
Actiuni generale economice, comerciale si de munca (cod 80.02.01)	8002	0	0	18,751,000	7,633,000	7,633,000	0	0	0	0
Actiuni generale economice si comerciale (cod 80.02.01.06+80.02.01.09+80.02.01.10+80.02.01.30)	800201	0	0	18,751,000	7,633,000	7,633,000	0	0	0	0
Programe de dezvoltare regionala si sociala	80020110	0	0	18,751,000	7,633,000	7,633,000	0	0	0	0
Transporturi (cod 84.02.03+84.02.04+84.02.06+84.02.50)	8402	0	0	21,622,000	26,122,000	26,122,000	25,370,365	25,370,365	0	23,179,885
Transport rutier (cod 84.02.03.01 la cod 84.02.03.03)	840203	0	0	21,622,000	26,122,000	26,122,000	25,370,365	25,370,365	0	23,179,885
Drumuri si poduri	84020301	0	0	21,622,000	26,122,000	26,122,000	25,370,365	25,370,365	0	23,179,885
Partea a VII-a REZERVE, EXCEDENT/DEFICIT (98.02-99.02)	9602	0	0	0	-7,168,000	0	0	20,434,484	-20,434,484	0
EXCEDENT (98.02.96)	9802	0	0	0	-7,168,000	0	0	20,434,484	-20,434,484	0
Excedentul sectiunii de functionare	980296	0	0	0	-7,168,000	0	0	20,434,484	-20,434,484	0
CHELTUIELILE SECTIUNII DE DEZVOLTARE (cod 50.02+59.02+63.02+70.02+74.02+79.02)	4902	213,548,000	218,297,000	242,358,000	278,381,000	278,296,515	130,289,905	124,589,795	5,700,110	43,703,198
Partea I-a SERVICII PUBLICE GENERALE (cod 51.02+54.02)	5002	2,440,000	2,440,000	4,803,000	7,414,000	7,414,000	4,763,261	4,763,261	0	2,732,412
Autoritati publice si actiuni externe (cod 51.02.01)	5102	2,440,000	2,440,000	4,803,000	7,414,000	7,414,000	4,763,261	4,763,261	0	2,710,387

A	B	1	2	3	4	5	6	7	8=6-7	9
Autoritati executive si legislative (cod 51.02.01.03)	510201	2,440,000	2,440,000	4,803,000	7,414,000	7,414,000	4,763,261	4,763,261	0	2,710,387
Autoritati executive	51020103	2,440,000	2,440,000	4,803,000	7,414,000	7,414,000	4,763,261	4,763,261	0	2,710,387
Alte servicii publice generale (cod 54.02.05 la 54.02.07+54.02.10+54.02.50)	5402	0	0	0	0	0	0	0	0	22,025
Alte servicii publice generale	540250	0	0	0	0	0	0	0	0	22,025
Partea a II-a APARARE, ORDINE PUBLICA SI SIGURANTA NATIONALA (60.02+61.02)	5902	7,510,000	7,793,000	8,110,000	8,434,000	8,434,000	3,682,647	3,657,746	24,901	871,594
Aparare (cod 60.02.02)	6002	7,510,000	7,528,000	7,510,000	7,528,000	7,528,000	2,941,274	2,916,373	24,901	18,822
Aparare nationala	600202	7,510,000	7,528,000	7,510,000	7,528,000	7,528,000	2,941,274	2,916,373	24,901	18,822
Ordine publica si siguranta nationala (cod 61.02.03+61.02.05+61.02.50)	6102	0	265,000	600,000	906,000	906,000	741,373	741,373	0	852,772
Protectie civila si protectia contra incendiilor (protectie civila nonmilitara)	610205	0	0	600,000	600,000	600,000	498,989	498,989	0	852,772
Alte cheltuieli in domeniul ordinii publice si sigurantei nationale	610250	0	265,000	0	306,000	306,000	242,384	242,384	0	0
Partea a III-a CHELTUIELI SOCIAL-CULTURALE (cod 65.02+66.02+67.02+68.02)	6302	135,589,000	137,585,000	157,098,000	185,651,000	185,566,515	107,860,175	102,184,966	5,675,209	37,352,394
Invatamant (cod 65.02.03 la 65.02.05+65.02.07+65.02.11+65.02.13+65.02.50)	6502	36,811,000	36,811,000	36,811,000	51,631,000	51,631,000	31,487,242	31,487,242	0	1,173,117
Invatamant nedefinit prin nivel (cod 65.02.07.04)	650207	1,455,000	1,455,000	1,455,000	1,455,000	1,455,000	214,042	214,042	0	10,016
Invatamant special	65020704	1,455,000	1,455,000	1,455,000	1,455,000	1,455,000	214,042	214,042	0	10,016
Alte cheltuieli in domeniul invatamantului	650250	35,356,000	35,356,000	35,356,000	50,176,000	50,176,000	31,273,200	31,273,200	0	1,163,101
Sanatate (cod 66.02.06+66.02.08+66.02.50)	6602	57,332,000	57,332,000	77,399,000	88,534,000	88,514,192	51,954,378	48,264,017	3,690,361	34,813,070
Servicii medicale in unitati sanitare cu paturi (cod 66.02.06.01+66.02.06.03)	660206	57,332,000	57,332,000	77,399,000	88,534,000	88,514,192	51,954,378	48,264,017	3,690,361	34,813,070
Spitale generale	66020601	57,332,000	57,332,000	77,399,000	88,534,000	88,514,192	51,954,378	48,264,017	3,690,361	34,813,070
Cultura, recreere si religie (cod 67.02.03+67.02.05+67.02.06+67.02.50)	6702	6,186,000	6,186,000	6,186,000	6,186,000	6,186,000	0	0	0	98,143
Servicii culturale (cod 67.02.03.02 la 67.02.03.08+67.02.03.12+67.02.03.30)	670203	0	0	0	0	0	0	0	0	98,143
Biblioteci publice comunale, orasenesti, municipale	67020302	0	0	0	0	0	0	0	0	43,110
Consolidarea si restaurarea monumentelor istorice	67020312	0	0	0	0	0	0	0	0	55,033
Alte servicii in domeniile culturii, recreerii si religiei	670250	6,186,000	6,186,000	6,186,000	6,186,000	6,186,000	0	0	0	0
Asigurari si asistenta sociala (cod 68.02.04 la 68.02.06+68.02.10+68.02.11+68.02.12+68.02.15+68.02.50)	6802	35,260,000	37,256,000	36,702,000	39,300,000	39,235,323	24,418,555	22,433,707	1,984,848	1,268,064

A	B	1	2	3	4	5	6	7	8=6-7	9
Asistenta acordata persoanelor in varsta	680204	11,000,000	11,000,000	11,450,000	11,000,000	10,935,323	10,550,011	10,550,011	0	14,382
Asistenta sociala in caz de boli si invaliditati (cod 68.02.05.02)	680205	3,910,000	3,910,000	4,598,000	5,564,000	5,564,000	2,490,363	2,490,363	0	592,223
Asistenta sociala in caz de invaliditate	68020502	3,910,000	3,910,000	4,598,000	5,564,000	5,564,000	2,490,363	2,490,363	0	592,223
Asistenta sociala pentru familie si copii	680206	0	0	304,000	390,000	390,000	317,601	317,601	0	656,073
Alte cheltuieli in domeniul asigurarilor si asistentei sociale (cod 68.02.50.50)	680250	20,350,000	22,346,000	20,350,000	22,346,000	22,346,000	11,060,580	9,075,732	1,984,848	5,386
Alte cheltuieli in domeniul asistentei sociale	68025050	20,350,000	22,346,000	20,350,000	22,346,000	22,346,000	11,060,580	9,075,732	1,984,848	5,386
Partea a IV-a SERVICII SI DEZVOLTARE PUBLICA, LOCUINTE, MEDIU SI APE (cod 70.02+74.02)	6902	4,095,000	4,095,000	6,003,000	6,003,000	6,003,000	100,436	100,436	0	4,701
Locuinte, servicii si dezvoltare publica (cod 70.02.03+70.02.05 la 70.02.07+70.02.50)	7002	0	0	1,200,000	1,200,000	1,200,000	0	0	0	0
Alte servicii in domeniul locuintelor, serviciilor si dezvoltarii comunale	700250	0	0	1,200,000	1,200,000	1,200,000	0	0	0	0
Protectia mediului (cod 74.02.03+74.02.05+74.02.06+74.02.50)	7402	4,095,000	4,095,000	4,803,000	4,803,000	4,803,000	100,436	100,436	0	4,701
Salubritate si gestiunea deseurilor (cod 74.02.05.01+74.02.05.02)	740205	4,095,000	4,095,000	4,803,000	4,803,000	4,803,000	100,436	100,436	0	4,701
Colectarea, tratarea si distrugerea deseurilor	74020502	4,095,000	4,095,000	4,803,000	4,803,000	4,803,000	100,436	100,436	0	4,701
Partea aV-a ACTIUNI ECONOMICE (80.02+81.02+83.02+84.02+87.02)	7902	63,914,000	66,384,000	66,344,000	70,879,000	70,879,000	13,883,386	13,883,386	0	2,742,097
Actiuni generale economice, comerciale si de munca (cod 80.02.01+80.02.02)	8002	0	0	0	0	0	0	0	0	227
Actiuni generale economice si comerciale (cod 80.02.01.06+80.02.01.09+80.02.01.10+80.02.01.30)	800201	0	0	0	0	0	0	0	0	227
Programe de dezvoltare regionala si sociala	80020110	0	0	0	0	0	0	0	0	227
Transporturi (cod 84.02.03+84.02.06+84.02.50)	8402	63,914,000	66,384,000	66,344,000	70,879,000	70,879,000	13,883,386	13,883,386	0	2,741,870
Transport rutier (cod 84.02.03.01 la 84.02.03.03)	840203	63,914,000	66,384,000	66,344,000	70,879,000	70,879,000	13,883,386	13,883,386	0	2,741,870
Drumuri si poduri	84020301	63,914,000	66,384,000	66,344,000	70,879,000	70,879,000	13,883,386	13,883,386	0	2,741,870
Partea a VII-a REZERVA, EXCEDENT/DEFICIT (98.02-99.02)	9602	0	0	-36,810,000	-47,468,000	0	0	-20,818,458	20,818,458	0
EXCEDENT (98.02.97)	9802	0	0	-36,810,000	-47,468,000	0	0	-20,818,458	20,818,458	0
Excedentul sectiunii de dezvoltare	980297	0	0	-36,810,000	-47,468,000	0	0	-20,818,458	20,818,458	0

Nota: Se detaliaza pe structura clasificatiei economice (Anexa 7)

Conducatorul institutiei

MARIUS OPRESCU



Conducatorul compartimentului
financiar-contabil
CONSTANTA DUMITRU

A handwritten signature in black ink, appearing to read "Constanta Dumitru".

A small, handwritten mark or signature in the bottom right corner of the page.

CONTUL DE EXECUTIE AL INSTITUTIILOR PUBLICE - CHELTUIELI

la data de 31.12.2024

Cod 21 Capitol 5002

Subcapitol

-lei-

DENUMIREA INDICATORILOR*)	Cod indicator	Credite de angajament		Credite bugetare		Angajamente bugetare	Angajamente legale	Plati efectuate	Angajamente legale de platit	Cheltuieli efective
		Aprobate la finele perioadei de raportare	Trimestriale cumulate	Aprobate la finele perioadei de raportare	Trimestriale cumulate					
A	B	1	2	3	4	5	6	7	8=6-7	9
TOTAL CHELTUIELI(SECTIUNEA DE FUNCTIONARE+SECTIUNEA DE DEZVOLTARE)		213,548,000	218,297,000	514,526,000	585,607,000	585,413,065	411,807,349	406,107,239	5,700,110	314,482,888
SECTIUNEA DE FUNCTIONARE (cod 01+79+85)				272,168,000	307,226,000	307,116,550	281,517,444	281,517,444		270,779,690
CHELTUIELI CURENTE (10+20+30+40+50+51SF+55SF+57+59)	01			262,914,000	298,788,000	298,788,000	273,190,841	273,190,841		270,779,690
TITLUL I CHELTUIELI DE PERSONAL (cod 10.01 la10.03)	10			96,470,000	125,423,000	125,423,000	124,851,273	124,851,273		123,544,401
Cheltuieli salariale in bani (cod 10.01.01+10.01.03 la 10.01.17+10.01.29 +10.01.30)	1001			91,930,000	120,316,500	120,316,500	119,803,064	119,803,064		118,497,432
Salarii de baza	100101			72,685,000	96,969,000	96,969,000	96,673,171	96,673,171		97,022,584
Sporuri pentru conditii de munca	100105			5,956,000	7,216,000	7,216,000	7,189,845	7,189,845		7,285,658
Alte sporuri	100106			5,974,000	7,219,000	7,219,000	7,201,630	7,201,630		7,117,122
Indemnizatii platite unor persoane din afara unitatii	100112			1,579,000	1,783,000	1,783,000	1,695,431	1,695,431		1,691,880
Drepturi de delegare	100113			9,000	8,000	8,000	1,594	1,594		1,594
Indemnizatii de hrana	100117			4,278,000	4,903,500	4,903,500	4,875,099	4,875,099		4,892,252
Alte drepturi salariale in bani	100130			1,449,000	2,218,000	2,218,000	2,166,294	2,166,294		486,342
Cheltuieli salariale in natura (cod 10.02.01 la 10.02.06+10.02.30)	1002			2,524,000	2,420,000	2,420,000	2,379,829	2,379,829		2,380,867
Transportul la si de la locul de munca	100205			221,000	228,000	228,000	206,100	206,100		206,100
Vouchere de vacanta	100206			2,303,000	2,192,000	2,192,000	2,173,729	2,173,729		2,174,767
Contributii (cod 10.03.01 la 10.03.08)	1003			2,016,000	2,686,500	2,686,500	2,668,380	2,668,380		2,666,102
Contributii de asigurari sociale de stat	100301				9,000	9,000	8,589	8,589		
Contributii de asigurari de somaj	100302				500	500	274	274		

A	B	1	2	3	4	5	6	7	8=6-7	9
Contributii de asigurari sociale de sanatate	100303				3,000	3,000	2,827	2,827		
Contributii de asigurari pentru accidente de munca si boli profesionale	100304				500	500	81	81		
Contributii pentru concedii si indemnizatii	100306				500	500	463	463		
Contributia asiguratorie pentru munca	100307			2,016,000	2,673,000	2,673,000	2,656,146	2,656,146		2,666,102
TITLUL II BUNURI SI SERVICII (cod 20.01 la 20.06+20.09 la 20.16+20.18 la 20.25+20.27+20.30)	20			72,543,000	67,250,000	67,250,000	53,011,527	53,011,527		51,420,296
Bunuri si servicii (cod 20.01.01 la 20.01.09+20.01.30)	2001			12,505,000	13,472,500	13,472,500	11,693,014	11,693,014		11,314,546
Furnituri de birou	200101			290,000	396,000	396,000	374,687	374,687		324,529
Materiale pentru curatenie	200102			489,000	503,500	503,500	488,590	488,590		515,167
Incalzit, iluminat si forta motrica	200103			3,992,000	3,868,000	3,868,000	3,132,426	3,132,426		2,889,633
Apa, canal si salubritate	200104			1,025,000	1,121,000	1,121,000	1,073,170	1,073,170		1,064,589
Carburanti si lubrifianti	200105			800,000	610,000	610,000	585,455	585,455		608,157
Piese de schimb	200106			141,000	276,000	276,000	205,960	205,960		156,068
Transport	200107			40,000	29,000	29,000	28,680	28,680		28,680
Posta, telecomunicatii, radio, tv, internet	200108			576,000	630,500	630,500	561,924	561,924		569,337
Materiale si prestari de servicii cu caracter functional	200109			1,613,000	1,574,500	1,574,500	1,328,963	1,328,963		1,314,028
Alte bunuri si servicii pentru intretinere si functionare	200130			3,539,000	4,464,000	4,464,000	3,913,159	3,913,159		3,844,358
Reparatii curente	2002			17,736,000	22,172,000	22,172,000	20,743,287	20,743,287		20,743,287
Hrana (cod 20.03.01+20.03.02)	2003			5,190,000	4,799,000	4,799,000	4,338,440	4,338,440		4,581,828
Hrana pentru oameni	200301			5,190,000	4,799,000	4,799,000	4,338,440	4,338,440		4,581,828
Medicamente si materiale sanitare (cod 20.04.01 la 20.04.04)	2004			711,000	849,000	849,000	729,005	729,005		781,504
Medicamente	200401			317,000	384,000	384,000	365,064	365,064		368,001
Materiale sanitare	200402			388,000	459,000	459,000	359,967	359,967		410,586
Dezinfectanti	200404			6,000	6,000	6,000	3,974	3,974		2,917
Bunuri de natura obiectelor de inventar (cod 20.05.01+20.05.03+20.05.30)	2005			2,524,500	2,725,000	2,725,000	1,802,492	1,802,492		674,535
Uniforme si echipament	200501			129,000	249,000	249,000	225,168	225,168		271,303
Lenjerie si accesorii de pat	200503			125,000	100,000	100,000	90,358	90,358		
Alte obiecte de inventar	200530			2,270,500	2,376,000	2,376,000	1,486,966	1,486,966		403,232
Deplasari, detasari, transferari (cod 20.06.01+20.06.02)	2006			184,000	209,000	209,000	128,054	128,054		128,447
Deplasari interne, detasari, transferari	200601			184,000	209,000	209,000	128,054	128,054		128,447
Carti, publicatii si materiale documentare	2011			271,000	269,000	269,000	194,421	194,421		132,397

A	B	1	2	3	4	5	6	7	8=6-7	9
Consultanta si expertiza	2012			420,000	922,000	922,000	192,400	192,400		192,400
Pregatire profesionala	2013			147,000	192,000	192,000	141,573	141,573		141,573
Protectia muncii	2014			31,000	33,000	33,000	32,420	32,420		32,420
Comisioane si alte costuri aferente imprumuturilor (cod 20.24.01+20.24.02)	2024			10,000	70,000	70,000	66,089	66,089		6,093
Comisioane si alte costuri aferente imprumuturilor interne	202402			10,000	70,000	70,000	66,089	66,089		6,093
Cheltuieli judiciare si extrajudiciare derivate din actiuni in reprezentarea intereselor statului, potrivit dispozitiilor legale	2025			10,000	10,000	10,000	4,341	4,341		28,413
Alte cheltuieli (cod 20.30.01 la 20.30.04+20.30.06+20.30.07+20.30.09+20.30.30)	2030			32,803,500	21,527,500	21,527,500	12,945,991	12,945,991		12,662,853
Reclama si publicitate	203001			180,000	344,000	344,000	273,784	273,784		296,286
Protocol si reprezentare	203002			300,000	340,000	340,000	323,644	323,644		320,184
Prime de asigurare non-viata	203003			97,500	102,500	102,500	96,271	96,271		96,271
Fondul Presedintelui/Fondul conducatorului institutiei publice	203007			6,000	6,000	6,000	5,400	5,400		5,400
Alte cheltuieli cu bunuri si servicii	203030			32,220,000	20,735,000	20,735,000	12,246,892	12,246,892		11,944,712
TITLUL III DOBANZI (cod 30.01 la 30.03)	30			8,000,000	5,640,000	5,640,000	5,364,970	5,364,970		5,418,679
Dobanzi aferente datoriei publice interne (cod 30.01.01+30.01.02)	3001			8,000,000	5,640,000	5,640,000	5,364,970	5,364,970		5,418,679
Dobanzi aferente datoriei publice interne directe	300101			8,000,000	5,640,000	5,640,000	5,364,970	5,364,970		5,418,679
TITLUL V FONDURI DE REZERVA (cod 50.04)	50			10,000,000						
Fond de rezerva bugetara la dispozitia autoritatilor locale	5004			10,000,000						
TITLUL VI TRANSFERURI INTRE UNITATI ALE ADMINISTRATIEI PUBLICE (cod 51.01) (cod 51.01)	51			22,743,000	46,819,000	46,819,000	46,069,355	46,069,355		46,069,355
Transferuri curente (cod 51.01.01+51.01.03+51.01.05+ 51.01.14+51.01.15+ 51.01.24 +51.01.26 +51.01.31+51.01.39+ 51.01.46+51.01.49+51.01.60+51.01.61+51.01.64)	5101			22,743,000	46,819,000	46,819,000	46,069,355	46,069,355		46,069,355
Transferuri catre institutii publice	510101			20,943,000	20,369,000	20,369,000	19,625,412	19,625,412		19,625,412
Transferuri din bugetele consiliilor locale si judetene pentru acordarea unor ajutoare	510124				23,550,000	23,550,000	23,550,000	23,550,000		23,550,000
Transferuri din bugetele locale pentru finantarea cheltuielilor curente din domeniul sanatatii	510146			1,800,000	2,900,000	2,900,000	2,893,943	2,893,943		2,893,943
TITLUL VII ALTE TRANSFERURI (cod 55.01+ 55.02)	55			11,399,000	12,166,000	12,166,000	3,674,582	3,674,582		2,960,527
Transferuri interne (cod 55.01.18+55.01.46+55.01.63+55.01.65+55.01.73 + 55.01.84)	5501			11,374,000	12,141,000	12,141,000	3,649,582	3,649,582		2,960,527

A	B	1	2	3	4	5	6	7	8=6-7	9
Sume reprezentând contribuția unităților administrativ-teritoriale la Fondul IID	550165			11,374,000	12,141,000	12,141,000	3,649,582	3,649,582		2,960,527
B. Transferuri curente în străinătate (către organizații internaționale) (cod 55.02.01+55.02.04)	5502			25,000	25,000	25,000	25,000	25,000		
Contribuții și cotizații la organisme internaționale	550201			25,000	25,000	25,000	25,000	25,000		
TITLUL IX ASISTENȚA SOCIALĂ (cod 57.02)	57			26,998,000	22,527,000	22,527,000	21,515,381	21,515,381		23,208,741
Ajutoare sociale (cod 57.02.01 la 57.02.05)	5702			26,998,000	22,527,000	22,527,000	21,515,381	21,515,381		23,208,741
Ajutoare sociale în numerar	570201			17,930,000	15,592,000	15,592,000	15,147,659	15,147,659		16,841,019
Ajutoare sociale în natură	570202			9,064,000	6,931,000	6,931,000	6,367,722	6,367,722		6,367,722
Tichete de creșă și tichete sociale pentru grădiniță	570203			4,000	4,000	4,000				
TITLUL XI ALTE CHELTUIELI (cod 59.01+59.02+59.08+59.11+59.12+59.15+59.17+59.20+59.22+59.25+59.30+59.35+59.40+59.41+59.44)	59			14,761,000	18,963,000	18,963,000	18,703,753	18,703,753		18,157,691
Asociații și fundații	5911			1,850,000	1,850,000	1,850,000	1,751,925	1,751,925		1,751,925
Sustinerea cultelor	5912			1,600,000	1,600,000	1,600,000	1,600,000	1,600,000		1,600,000
Contribuții la salarizarea personalului neclerical	5915			10,301,000	15,073,000	15,073,000	14,974,140	14,974,140		14,436,510
Sume aferente persoanelor cu handicap neîncadrate	5940			1,010,000	440,000	440,000	377,688	377,688		369,256
OPERATIUNI FINANCIARE (cod 80+81)	79			9,254,000	9,254,000	9,254,000	9,252,053	9,252,053		
TITLUL XIX RAMBURSĂRI DE CREDITE (cod 81.01+81.02+81.05)	81			9,254,000	9,254,000	9,254,000	9,252,053	9,252,053		
Rambursări de credite interne (cod 81.02.01+81.02.02+81.02.05)	8102			9,254,000	9,254,000	9,254,000	9,252,053	9,252,053		
Rambursări de credite aferente datoriei publice interne locale	810205			9,254,000	9,254,000	9,254,000	9,252,053	9,252,053		
TITLUL XXI PLĂȚI EFECTUATE ÎN ANII PRECEDENȚI ȘI RECUPERATE ÎN ANUL CURENT(85.01)	85F				-816,000	-925,450	-925,450	-925,450		
Plăți efectuate în anii precedenți și recuperate în anul curent (cod 85.01.01)	8501F				-816,000	-925,450	-925,450	-925,450		
Plăți efectuate în anii precedenți și recuperate în anul curent în secțiunea de funcționare a bugetului local	850101				-816,000	-925,450	-925,450	-925,450		
SECȚIUNEA DE DEZVOLTARE (cod 51+55+56+58+60+61+70+81+85)		213,548,000	218,297,000	242,358,000	278,381,000	278,296,515	130,289,905	124,589,795	5,700,110	43,703,198
TITLUL VI TRANSFERURI ÎNTRE UNITĂȚI ALE ADMINISTRAȚIEI PUBLICE (cod 51.02)	51			20,067,000	31,202,000	31,202,000	26,713,662	26,713,662		26,713,662
Transferuri de capital (cod 51.02.12 + 51.02.22 +51.02.28 +	5102			20,067,000	31,202,000	31,202,000	26,713,662	26,713,662		26,713,662

A	B	1	2	3	4	5	6	7	8=6-7	9
51.02.29 +51.02.40 +51.02.41 + 51.02.43 + 51.02.50)										
Transferuri din bugetele locale pentru finantarea cheltuielilor de capital din domeniul sanatatii	510228			20,067,000	31,202,000	31,202,000	26,713,662	26,713,662		26,713,662
TITLUL VII ALTE TRANSFERURI (cod 55.01)	55			990,000	990,000	990,000	901,658	901,658		901,658
A. Transferuri interne (cod 55.01.03+55.01.07 la 55.01.10 +55.01.12 + 55.01.13 +55.01.15+55.01.28+55.01.42+55.01.56+55.01.62+55.01.67+5 5.01.85+55.01.86+55.01.88)	5501			990,000	990,000	990,000	901,658	901,658		901,658
Transferuri din bugetul local catre asociatiile de dezvoltare intercomunitara	550142			990,000	990,000	990,000	901,658	901,658		901,658
Titlul VIII PROIECTE CU FINANTARE DIN FONDURI EXTERNE NERAMBURSABILE (FEN) POSTADERARE (cod 56.01 la 56.05+cod 56.07+56.08+56.11+56.15 la 56.18 +56.25+56.27+56.28+56.40+56.48+56.49+56.50+56.51+56.53 +56.58 la 56.75)	56	28,114,000	32,224,000	28,114,000	32,224,000	32,224,000	8,187,579	8,187,579		665,474
Programe din Fondul European de Dezvoltare Regionala (FEDR) (cod 56.01.01 la 56.01.03)	5601									665,474
Finantarea nationala*)	560101									665,474
Programe finantate din Fondul European de Dezvoltare Regionala (FEDR), aferente cadrului financiar 2021-2027 (cod 56.48.01 la 56.48.03)	5648	24,019,000	28,129,000	24,019,000	28,129,000	28,129,000	8,187,579	8,187,579		
Finantare nationala	564801	2,025,000	1,992,000	2,025,000	1,992,000	1,992,000	1,086,508	1,086,508		
Finantare externa nerambursabila	564802	11,475,000	11,118,000	11,475,000	11,118,000	11,118,000	6,156,876	6,156,876		
Cheltuieli neeligibile	564803	10,519,000	15,019,000	10,519,000	15,019,000	15,019,000	944,195	944,195		
Programe finantate din Fondul de Coeziune (FC), aferente cadrului financiar 2021-2027 (cod 56.50.01 la 56.50.03)	5650	4,095,000	4,095,000	4,095,000	4,095,000	4,095,000				
Cheltuieli neeligibile	565003	4,095,000	4,095,000	4,095,000	4,095,000	4,095,000				
TITLUL X Proiecte cu finantare din fonduri externe nerambursabile aferente cadrului financiar 2014-2020 (cod 58.01 la 58.05+58.11+58.12+58.15+58.16+58.30)	58	1,000	1,000	1,000	1,000	1,000	940	940		1,678,655
Programe din Fondul European de Dezvoltare Regionala (FEDR) (cod 58.01.01 la 58.01.03)	5801	1,000	1,000	1,000	1,000	1,000	940	940		1,075,714
Finantarea nationala	580101									1,052,879
Finantarea externa nerambursabila	580102									22,835
Cheltuieli neeligibile	580103	1,000	1,000	1,000	1,000	1,000	940	940		

A	B	1	2	3	4	5	6	7	8=6-7	9
Programe din Fondul Social European (FSE) (cod 58.02.01 la 58.02.03)	5802									602,941
Finantarea nationala	580201									589,682
Finantarea externa nerambursabila	580202									13,259
Titlul XII „Proiecte cu finantare din sumele reprezentând asistenta financiara nerambursabila aferenta PNRR” (cod 60.01 la 60.03 + 60.16)	60	68,687,000	68,187,000	68,687,000	68,187,000	68,187,000	37,952,710	34,262,349	3,690,361	1,246,655
Fonduri europene nerambursabile	6001	49,948,000	49,948,000	49,948,000	49,948,000	49,948,000	29,709,575	27,248,651	2,460,924	1,209,865
Finantare publica nationala	6002	9,247,000	8,747,000	9,247,000	8,747,000	8,747,000	2,598,317	1,836,455	761,862	23,800
Sume aferente TVA	6003	9,492,000	9,492,000	9,492,000	9,492,000	9,492,000	5,644,818	5,177,243	467,575	12,990
Titlul XIII „Proiecte cu finantare din sumele aferente componentei de împrumut a PNRR” (cod 61.01 la 61.03)	61	60,512,000	62,181,000	60,512,000	62,181,000	62,181,000	33,688,879	31,679,130	2,009,749	7,610,153
Fonduri din împrumut rambursabil	6101	49,041,000	49,346,000	49,041,000	49,346,000	49,346,000	27,036,661	25,347,797	1,688,864	7,609,488
Finantare publica nationala	6102	2,154,000	3,460,000	2,154,000	3,460,000	3,460,000	1,896,131	1,896,131		
Sume aferente TVA	6103	9,317,000	9,375,000	9,317,000	9,375,000	9,375,000	4,756,087	4,435,202	320,885	665
CHELTUIELI DE CAPITAL ((cod 71+72+75)	70	56,234,000	55,704,000	63,987,000	83,596,000	83,596,000	22,928,962	22,928,962		4,886,941
TITLUL XV ACTIVE NEFINANCIARE (cod 71.01 + 71.03)	71	56,234,000	55,704,000	63,987,000	82,596,000	82,596,000	21,928,962	21,928,962		4,886,941
Active fixe (cod 71.01.01 la 71.01.03+71.01.30)	7101	56,234,000	55,704,000	63,987,000	82,596,000	82,596,000	21,928,962	21,928,962		4,886,941
Constructii	710101	56,234,000	55,704,000	56,234,000	55,704,000	55,704,000	14,353,593	14,353,593		2,892,665
Masini, echipamente si mijloace de transport	710102			1,654,000	16,588,000	16,588,000	1,270,172	1,270,172		1,063,412
Mobilier, aparatura birotica si alte active corporale	710103			19,000	359,000	359,000	299,713	299,713		106,137
Alte active fixe	710130			6,080,000	9,945,000	9,945,000	6,005,484	6,005,484		824,727
TITLUL XVI ACTIVE FINANCIARE (cod 72.01)	72				1,000,000	1,000,000	1,000,000	1,000,000		
Active financiare (cod 72.01.01)	7201				1,000,000	1,000,000	1,000,000	1,000,000		
Participare la capitalul social al societatiilor comerciale	720101				1,000,000	1,000,000	1,000,000	1,000,000		
TITLUL XXI PLATI EFECTUATE IN ANII PRECEDENTI SI RECUPERATE IN ANUL CURENT (85.01)	85					-84,485	-84,485	-84,485		
Plati efectuate in anii precedenti si recuperate in anul curent (cod 85.01.02+85.01.05)	8501					-84,485	-84,485	-84,485		
Plati efectuate in anii precedenti si recuperate in anul curent în sectiunea de dezvoltare a bugetului local	850102					-84,485	-84,485	-84,485		
TITLUL VI TRANSFERURI INTRE UNITATI ALE ADMINISTRATIEI PUBLICE (cod 51.01+51.02)	51			42,810,000	78,021,000	78,021,000	72,783,017	72,783,017		72,783,017

A	B	1	2	3	4	5	6	7	8=6-7	9
TITLUL VII ALTE TRANSFERURI (cod 55.01+55.02)	55			12,389,000	13,156,000	13,156,000	4,576,240	4,576,240		3,862,185
TITLUL XVI RAMBURSARI DE CREDETE	81			9,254,000	9,254,000	9,254,000	9,252,053	9,252,053		
	84				-816,000	-1,009,935	-1,009,935	-1,009,935		
OPERATIUNI FINANCIARE (cod 81)	79			9,254,000	9,254,000	9,254,000	9,252,053	9,252,053		
A. CHELTUIELILE CURENTE (10+20+30+40+50+51+55+56+58+57+59+60+61)	01	157,314,000	162,593,000	441,285,000	493,573,000	493,573,000	380,636,269	374,936,159	5,700,110	309,595,947
TITLUL XIX PLATI EFECTUATE IN ANII PRECEDENTI SI RECUPERATE IN ANUL CURENT (85.01)	85				-816,000	-1,009,935	-1,009,935	-1,009,935		
Plati efectuate in anii precedenti si recuperate in anul curent (cod 85.01.02+85.01.05)	8501				-816,000	-1,009,935	-1,009,935	-1,009,935		

*) Se inscriu denumirea si simbolul capitolelor din bugetul aprobat detaliate pe titluri , articole, alineate, pe structura clasificatiei economice

(bugetele locale, bugetul creditelor externe, bugetul creditelor interne, bugetul fondurilor externe nerambursabile - sursa D, institutii finantate integral sau partial din venituri proprii/activitati finantate integral din veniturii proprii)

NOTA: Sumele inscrise in col. 6 "Plati efectuate" cu semnul minus la Titlul 85, art. 85.01 "Plati efectuate din precedenti si recuperate in anul curent", se inscriu si pe col. 4 "Angajamente bugetare" si col. 5 "Angajamente legale" la acelasi cod tot cu semnul minus , astfel incat in col. 7 "Angajamente legale de platit" sa nu fie raportate sume.

Conducatorul institutiei

MARIUS OPRESCU



Conducatorul compartimentului
financiar-contabil
CONSTANTA DUMITRU

Constanta Dumitru

CONTUL DE EXECUTIE AL INSTITUTIILOR PUBLICE - CHELTUIELI

la data de 31.12.2024

Cod 21 Capitol 51020103

Subcapitol

-lei-

DENUMIREA INDICATORILOR*)	Cod indicator	Credite de angajament		Credite bugetare		Angajamente bugetare	Angajamente legale	Plati efectuate	Angajamente legale de platit	Cheltuieli efective
		Aprobate la finele perioadei de raportare	Trimestriale cumulate	Aprobate la finele perioadei de raportare	Trimestriale cumulate					
A	B	1	2	3	4	5	6	7	8=6-7	9
TOTAL CHELTUIELI(SECTIUNEA DE FUNCTIONARE+SECTIUNEA DE DEZVOLTARE)		2,440,000	2,440,000	45,430,000	72,719,000	72,634,476	67,343,928	67,343,928		56,399,307
SECTIUNEA DE FUNCTIONARE (cod 01+79+85)				40,627,000	65,305,000	65,220,476	62,580,667	62,580,667		53,688,920
CHELTUIELI CURENTE (10+20+30+40+50+51SF+55SF+57+59)	01			33,175,000	57,853,000	57,853,000	55,214,722	55,214,722		53,688,920
TITLUL I CHELTUIELI DE PERSONAL (cod 10.01 la10.03)	10			20,000,000	21,900,000	21,900,000	21,632,721	21,632,721		20,148,403
Cheltuieli salariale in bani (cod 10.01.01+10.01.03 la 10.01.17+10.01.29 +10.01.30)	1001			19,389,000	21,230,500	21,230,500	20,968,695	20,968,695		19,516,930
Salarii de baza	100101			17,386,000	18,991,000	18,991,000	18,835,007	18,835,007		17,950,724
Alte sporuri	100106			142,000	112,000	112,000	111,402	111,402		110,070
Indemnizatii platite unor persoane din afara unitatii	100112			1,276,000	1,276,000	1,276,000	1,194,928	1,194,928		1,161,660
Drepturi de delegare	100113			2,000	2,000	2,000				
Indemnizatii de hrana	100117			438,000	334,500	334,500	330,050	330,050		294,476
Alte drepturi salariale in bani	100130			145,000	515,000	515,000	497,308	497,308		
Cheltuieli salariale in natura (cod 10.02.01 la 10.02.06+10.02.30)	1002			170,000	195,000	195,000	192,341	192,341		192,341
Vouchere de vacanta	100206			170,000	195,000	195,000	192,341	192,341		192,341
Contributii (cod 10.03.01 la 10.03.08)	1003			441,000	474,500	474,500	471,685	471,685		439,132
Contributii de asigurari sociale de stat	100301				9,000	9,000	8,589	8,589		
Contributii de asigurari de somaj	100302				500	500	274	274		
Contributii de asigurari sociale de sanatate	100303				3,000	3,000	2,827	2,827		
Contributii de asigurari pentru accidente de munca si boli	100304				500	500	81	81		

A	B	1	2	3	4	5	6	7	8=6-7	9
profesionale										
Contributii pentru concedii si indemnizatii	100306				500	500	463	463		
Contributia asiguratorie pentru munca	100307			441,000	461,000	461,000	459,451	459,451		439,132
TITLUL II BUNURI SI SERVICII (cod 20.01 la 20.06+20.09 la 20.16+20.18 la 20.25+20.27+20.30)	20			11,500,000	10,728,000	10,728,000	8,465,076	8,465,076		8,448,592
Bunuri si servicii (cod 20.01.01 la 20.01.09+20.01.30)	2001			2,645,000	2,248,000	2,248,000	1,876,477	1,876,477		1,948,219
Furnituri de birou	200101			45,000	60,000	60,000	58,198	58,198		42,319
Materiale pentru curatenie	200102			40,000	55,000	55,000	48,180	48,180		41,863
Incalzit, iluminat si forta motrica	200103			350,000	303,000	303,000	267,451	267,451		231,351
Apa, canal si salubritate	200104			60,000	60,000	60,000	54,362	54,362		54,822
Carburanti si lubrifianti	200105			260,000						144,819
Piese de schimb	200106			40,000	40,000	40,000	28,560	28,560		21,000
Posta, telecomunicatii, radio, tv, internet	200108			200,000	200,000	200,000	175,709	175,709		180,349
Materiale si prestari de servicii cu caracter functional	200109			200,000	200,000	200,000	152,894	152,894		153,155
Alte bunuri si servicii pentru intretinere si functionare	200130			1,450,000	1,330,000	1,330,000	1,091,123	1,091,123		1,078,541
Reparatii curente	2002			3,150,000	1,720,000	1,720,000	436,455	436,455		436,455
Bunuri de natura obiectelor de inventar (cod 20.05.01+20.05.03+20.05.30)	2005			44,000	94,000	94,000	52,248	52,248		6,531
Uniforme si echipament	200501			4,000	4,000	4,000				
Alte obiecte de inventar	200530			40,000	90,000	90,000	52,248	52,248		6,531
Deplasari, detasari, transferari (cod 20.06.01+20.06.02)	2006			60,000	60,000	60,000	36,127	36,127		36,127
Deplasari interne, detasari, transferari	200601			60,000	60,000	60,000	36,127	36,127		36,127
Carti, publicatii si materiale documentare	2011			85,000	115,000	115,000	99,778	99,778		93,768
Consultanta si expertiza	2012			420,000	600,000	600,000	192,400	192,400		192,400
Pregatire profesionala	2013			20,000	40,000	40,000	24,825	24,825		24,825
Protectia muncii	2014			20,000	22,000	22,000	21,420	21,420		21,420
Cheltuieli judiciare si extrajudiciare derivate din actiuni in reprezentarea intereselor statului, potrivit dispozitiilor legale	2025			10,000	10,000	10,000	4,341	4,341		28,413
Alte cheltuieli (cod 20.30.01 la 20.30.04+20.30.06+20.30.07+20.30.09+20.30.30)	2030			5,046,000	5,819,000	5,819,000	5,721,005	5,721,005		5,660,434
Reclama si publicitate	203001			180,000	344,000	344,000	273,784	273,784		296,286
Protocol si reprezentare	203002			300,000	340,000	340,000	323,644	323,644		320,184
Prime de asigurare non-viata	203003			50,000	53,000	53,000	52,553	52,553		52,553

A	B	1	2	3	4	5	6	7	8=6-7	9
Fondul Presedintelui/Fondul conducatorului institutiei publice	203007			6,000	6,000	6,000	5,400	5,400		5,400
Alte cheltuieli cu bunuri si servicii	203030			4,510,000	5,076,000	5,076,000	5,065,624	5,065,624		4,986,011
TITLUL VI TRANSFERURI INTRE UNITATI ALE ADMINISTRATIEI PUBLICE (cod 51.01) (cod 51.01)	51				23,550,000	23,550,000	23,550,000	23,550,000		23,550,000
Transferuri curente (cod 51.01.01+51.01.03+51.01.05+51.01.14+51.01.15+ 51.01.24 +51.01.26 +51.01.31+51.01.39+51.01.46+51.01.49+51.01.60+51.01.61+51.01.64)	5101				23,550,000	23,550,000	23,550,000	23,550,000		23,550,000
Transferuri din bugetele consiliilor locale si judetene pentru acordarea unor ajutoare	510124				23,550,000	23,550,000	23,550,000	23,550,000		23,550,000
TITLUL VII ALTE TRANSFERURI (cod 55.01+ 55.02)	55			25,000	25,000	25,000	25,000	25,000		
B. Transferuri curente în strainatate (catre organizatii internationale) (cod 55.02.01+55.02.04)	5502			25,000	25,000	25,000	25,000	25,000		
Contributii si cotizatii la organisme internationale	550201			25,000	25,000	25,000	25,000	25,000		
TITLUL XI ALTE CHELTUIELI (cod 59.01+59.02+59.08+59.11+59.12+59.15+ 59.17+59.20+59.22+59.25+59.30+ 59.35+ 59.40+59.41+59.44)	59			1,650,000	1,650,000	1,650,000	1,541,925	1,541,925		1,541,925
Asociatii si fundatii	5911			1,640,000	1,640,000	1,640,000	1,541,925	1,541,925		1,541,925
Sume aferente persoanelor cu handicap neîncadrate	5940			10,000	10,000	10,000				
OPERATIUNI FINANCIARE (cod 80+81)	79			7,452,000	7,452,000	7,452,000	7,450,469	7,450,469		
TITLUL XIX RAMBURSARI DE CREDITE (cod 81.01+81.02+81.05)	81			7,452,000	7,452,000	7,452,000	7,450,469	7,450,469		
Rambursari de credite interne (cod 81.02.01+81.02.02+81.02.05)	8102			7,452,000	7,452,000	7,452,000	7,450,469	7,450,469		
Rambursari de credite aferente datoriei publice interne locale	810205			7,452,000	7,452,000	7,452,000	7,450,469	7,450,469		
TITLUL XXI PLATI EFECTUATE IN ANII PRECEDENTI SI RECUPERATE IN ANUL CURENT(85.01)	85F						-84,524	-84,524		
Plati efectuate in anii precedenti si recuperate in anul curent (cod 85.01.01)	8501F						-84,524	-84,524		
Plati efectuate in anii precedenti si recuperate în anul curent în sectiunea de functionare a bugetului local	850101						-84,524	-84,524		
SECTIUNEA DE DEZVOLTARE (cod 51+55+56+58+60+61+70+81+85)		2,440,000	2,440,000	4,803,000	7,414,000	7,414,000	4,763,261	4,763,261		2,710,387
TITLUL VII ALTE TRANSFERURI (cod 55.01)	55			990,000	990,000	990,000	901,658	901,658		901,658
A. Transferuri interne (cod 55.01.03+55.01.07 la 55.01.10)	5501			990,000	990,000	990,000	901,658	901,658		901,658

A	B	1	2	3	4	5	6	7	8=6-7	9
+55.01.12 + 55.01.13 +55.01.15+55.01.28+55.01.42+55.01.56+55.01.62+55.01.67+5 5.01.85+55.01.86+55.01.88)										
Transferuri din bugetul local catre asociatiile de dezvoltare intercomunitara	550142			990,000	990,000	990,000	901,658	901,658		901,658
Titlul VIII PROIECTE CU FINANTARE DIN FONDURI EXTERNE NERAMBURSABILE (FEN) POSTADERARE (cod 56.01 la 56.05+cod 56.07+56.08+56.11+56.15 la 56.18 +56.25+56.27+56.28+56.40+56.48+56.49+56.50+56.51+56.53 +56.58 la 56.75)	56									631,160
Programe din Fondul European de Dezvoltare Regionala (FEDR) (cod 56.01.01 la 56.01.03)	5601									631,160
Finantarea nationala*)	560101									631,160
TITLUL X Proiecte cu finantare din fonduri externe nerambursabile aferente cadrului financiar 2014-2020 (cod 58.01 la 58.05+58.11+58.12+58.15+58.16+58.30)	58									587,342
Programe din Fondul Social European (FSE) (cod 58.02.01 la 58.02.03)	5802									587,342
Finantarea nationala	580201									587,342
CHELTUIELI DE CAPITAL ((cod 71+72+75)	70	2,440,000	2,440,000	3,813,000	6,424,000	6,424,000	3,861,603	3,861,603		590,227
TITLUL XV ACTIVE NEFINANCIARE (cod 71.01 + 71.03)	71	2,440,000	2,440,000	3,813,000	5,424,000	5,424,000	2,861,603	2,861,603		590,227
Active fixe (cod 71.01.01 la 71.01.03+71.01.30)	7101	2,440,000	2,440,000	3,813,000	5,424,000	5,424,000	2,861,603	2,861,603		590,227
Constructii	710101	2,440,000	2,440,000	2,440,000	2,440,000	2,440,000	747,286	747,286		
Masini, echipamente si mijloace de transport	710102				65,000	65,000	62,813	62,813		258,323
Mobilier, aparatura birotica si alte active corporale	710103				64,000	64,000	40,293	40,293		41,073
Alte active fixe	710130			1,373,000	2,855,000	2,855,000	2,011,211	2,011,211		290,831
TITLUL XVI ACTIVE FINANCIARE (cod 72.01)	72				1,000,000	1,000,000	1,000,000	1,000,000		
Active financiare (cod 72.01.01)	7201				1,000,000	1,000,000	1,000,000	1,000,000		
Participare la capitalul social al societatilor comerciale	720101				1,000,000	1,000,000	1,000,000	1,000,000		
TITLUL VI TRANSFERURI INTRE UNITATI ALE ADMINISTRATIEI PUBLICE (cod 51.01+51.02)	51				23,550,000	23,550,000	23,550,000	23,550,000		23,550,000
TITLUL VII ALTE TRANSFERURI (cod 55.01+55.02)	55			1,015,000	1,015,000	1,015,000	926,658	926,658		901,658
TITLUL XVI RAMBURSARI DE CREDETE	81			7,452,000	7,452,000	7,452,000	7,450,469	7,450,469		
	84					-84,524	-84,524	-84,524		

A	B	1	2	3	4	5	6	7	8=6-7	9
OPERATIUNI FINANCIARE (cod 81)	79			7,452,000	7,452,000	7,452,000	7,450,469	7,450,469		
A. CHELTUIELILE CURENTE (10+20+30+40+50+51+55+56+58+57+59+60+61)	01			34,165,000	58,843,000	58,843,000	56,116,380	56,116,380		55,809,080
TITLUL XIX PLATI EFECTUATE IN ANII PRECEDENTI SI RECUPERATE IN ANUL CURENT (85.01)	85					-84,524	-84,524	-84,524		
Plati efectuate in anii precedenti si recuperate in anul curent (cod 85.01.02+85.01.05)	8501					-84,524	-84,524	-84,524		

*) Se inscriu denumirea si simbolul capitolelor din bugetul aprobat detaliate pe titluri , articole, alineate, pe structura clasificatiei economice

(bugetele locale, bugetul creditelor externe, bugetul creditelor interne, bugetul fondurilor externe nerambursabile - sursa D, institutii finantate integral sau partial din venituri proprii/activitati finantate integral din veniturii proprii)

NOTA: Sumele inscrise in col. 6 "Plati efectuate" cu semnul minus la Titlul 85, art. 85.01 "Plati efectuate din precedenti si recuperate in anul curent", se inscriu si pe col. 4 "Angajamente bugetare" si col. 5 "Angajamente legale" la acelasi cod tot cu semnul minus , astfel incat in col. 7 "Angajamente legale de platit" sa nu fie raportate sume.

Conducatorul institutiei

MARIUS OPRESCU



Conducatorul compartimentului
financiar-contabil
CONSTANTA DUMITRU

CONTUL DE EXECUTIE AL INSTITUTIILOR PUBLICE - CHELTUIELI

la data de 31.12.2024

Cod 21 Capitol 5402

Subcapitol

-lei-

DENUMIREA INDICATORILOR*)	Cod indicator	Credite de angajament		Credite bugetare		Angajamente bugetare	Angajamente legale	Plati efectuate	Angajamente legale de platit	Cheltuieli efective
		Aprobate la finele perioadei de raportare	Trimestriale cumulate	Aprobate la finele perioadei de raportare	Trimestriale cumulate					
A	B	1	2	3	4	5	6	7	8=6-7	9
TOTAL CHELTUIELI(SECTIUNEA DE FUNCTIONARE+SECTIUNEA DE DEZVOLTARE)				13,073,000	3,145,000	3,145,000	3,064,973	3,064,973		3,065,303
SECTIUNEA DE FUNCTIONARE (cod 01+79+85)				13,073,000	3,145,000	3,145,000	3,064,973	3,064,973		3,043,278
CHELTUIELI CURENTE (10+20+30+40+50+51SF+55SF+57+59)	01			13,073,000	3,145,000	3,145,000	3,064,973	3,064,973		3,043,278
TITLUL II BUNURI SI SERVICII (cod 20.01 la 20.06+20.09 la 20.16+20.18 la 20.25+20.27+20.30)	20			85,000	87,000	87,000	67,622	67,622		45,927
Bunuri si servicii (cod 20.01.01 la 20.01.09+20.01.30)	2001			28,000	31,500	31,500	30,961	30,961		9,266
Furnituri de birou	200101			2,000	1,000	1,000	996	996		996
Materiale pentru curatenie	200102			1,000	500	500	497	497		
Carburanti si lubrifianti	200105			15,000	20,000	20,000	20,000	20,000		1,528
Posta, telecomunicatii, radio, tv, internet	200108			2,000	1,500	1,500	1,009	1,009		909
Materiale si prestari de servicii cu caracter functional	200109			5,000	5,500	5,500	5,474	5,474		4,514
Alte bunuri si servicii pentru intretinere si functionare	200130			3,000	3,000	3,000	2,985	2,985		1,319
Bunuri de natura obiectelor de inventar (cod 20.05.01+20.05.03+20.05.30)	2005			3,500						
Alte obiecte de inventar	200530			3,500						
Alte cheltuieli (cod 20.30.01 la 20.30.04+20.30.06+20.30.07+20.30.09+20.30.30)	2030			53,500	55,500	55,500	36,661	36,661		36,661
Prime de asigurare non-viata	203003			3,500	5,500	5,500	5,111	5,111		5,111
Alte cheltuieli cu bunuri si servicii	203030			50,000	50,000	50,000	31,550	31,550		31,550
TITLUL V FONDURI DE REZERVA (cod 50.04)	50			10,000,000						

A	B	1	2	3	4	5	6	7	8=6-7	9
Fond de rezerva bugetara la dispozitia autoritatilor locale	5004			10,000,000						
TITLUL VI TRANSFERURI INTRE UNITATI ALE ADMINISTRATIEI PUBLICE (cod 51.01) (cod 51.01)	51			2,988,000	3,058,000	3,058,000	2,997,351	2,997,351		2,997,351
Transferuri curente (cod 51.01.01+51.01.03+51.01.05+51.01.14+51.01.15+ 51.01.24 +51.01.26 +51.01.31+51.01.39+51.01.46+51.01.49+51.01.60+51.01.61+51.01.64)	5101			2,988,000	3,058,000	3,058,000	2,997,351	2,997,351		2,997,351
Transferuri catre institutii publice	510101			2,988,000	3,058,000	3,058,000	2,997,351	2,997,351		2,997,351
SECTIUNEA DE DEZVOLTARE (cod 51+55+56+58+60+61+70+81+85)										22,025
CHELTUIELI DE CAPITAL ((cod 71+72+75)	70									22,025
TITLUL XV ACTIVE NEFINANCIARE (cod 71.01 + 71.03)	71									22,025
Active fixe (cod 71.01.01 la 71.01.03+71.01.30)	7101									22,025
Masini, echipamente si mijloace de transport	710102									22,025
TITLUL VI TRANSFERURI INTRE UNITATI ALE ADMINISTRATIEI PUBLICE (cod 51.01+51.02)	51			2,988,000	3,058,000	3,058,000	2,997,351	2,997,351		2,997,351
A. CHELTUIELILE CURENTE (10+20+30+40+50+51+55+56+58+57+59+60+61)	01			13,073,000	3,145,000	3,145,000	3,064,973	3,064,973		3,043,278

*) Se inscriu denumirea si simbolul capitolelor din bugetul aprobat detaliate pe titluri , articole, alineate, pe structura clasificatiei economice

(bugetele locale, bugetul creditelor externe, bugetul creditelor interne, bugetul fondurilor externe nerambursabile - sursa D, institutii finantate integral sau partial din venituri proprii/activitati finantate integral din veniturii proprii)

NOTA: Sumele inscrise in col. 6 "Plati efectuate" cu semnul minus la Titlul 85, art. 85.01 "Plati efectuate din precedenti si recuperate in anul curent", se inscriu si pe col. 4 "Angajamente bugetare" si col. 5 "Angajamente legale" la acelasi cod tot cu semnul minus , astfel incat in col. 7 "Angajamente legale de platit" sa nu fie raportate sume.

Conducatorul institutiei



Conducatorul compartimentului
financiar-contabil
CONSTANTA DUMITRU

5502 Tranzactii privind datoria publica si

Anexa 7

CONTUL DE EXECUTIE AL INSTITUTIILOR PUBLICE - CHELTUIELI

la data de 31.12.2024

Cod 21 Capitol 5502

Subcapitol


-lei-

DENUMIREA INDICATORILOR*)	Cod indicator	Credite de angajament		Credite bugetare		Angajamente bugetare	Angajamente legale	Plati efectuate	Angajamente legale de platit	Cheltuieli efective
		Aprobate la finele perioadei de raportare	Trimestriale cumulate	Aprobate la finele perioadei de raportare	Trimestriale cumulate					
A	B	1	2	3	4	5	6	7	8=6-7	9
TOTAL CHELTUIELI(SECTIUNEA DE FUNCTIONARE+SECTIUNEA DE DEZVOLTARE)				8,010,000	5,710,000	5,710,000	5,431,059	5,431,059		5,424,772
SECTIUNEA DE FUNCTIONARE (cod 01+79+85)				8,010,000	5,710,000	5,710,000	5,431,059	5,431,059		5,424,772
CHELTUIELI CURENTE (10+20+30+40+50+51SF+55SF+57+59)	01			8,010,000	5,710,000	5,710,000	5,431,059	5,431,059		5,424,772
TITLUL II BUNURI SI SERVICII (cod 20.01 la 20.06+20.09 la 20.16+20.18 la 20.25+20.27+20.30)	20			10,000	70,000	70,000	66,089	66,089		6,093
Comisioane si alte costuri aferente imprumuturilor (cod 20.24.01+20.24.02)	2024			10,000	70,000	70,000	66,089	66,089		6,093
Comisioane si alte costuri aferente imprumuturilor interne	202402			10,000	70,000	70,000	66,089	66,089		6,093
TITLUL III DOBANZI (cod 30.01 la 30.03)	30			8,000,000	5,640,000	5,640,000	5,364,970	5,364,970		5,418,679
Dobanzi aferente datoriei publice interne (cod 30.01.01+30.01.02)	3001			8,000,000	5,640,000	5,640,000	5,364,970	5,364,970		5,418,679
Dobanzi aferente datoriei publice interne directe	300101			8,000,000	5,640,000	5,640,000	5,364,970	5,364,970		5,418,679
A. CHELTUIELILE CURENTE (10+20+30+40+50+51+55+56+58+57+59+60+61)	01			8,010,000	5,710,000	5,710,000	5,431,059	5,431,059		5,424,772

*) Se inscriu denumirea si simbolul capitolului din bugetul aprobat detaliate pe titluri , articole, alineate, pe structura clasificatiei economice (bugeteie locale, bugetul creditelor externe, bugetul creditelor interne, bugetul fondurilor externe nerambursabile - sursa D, institutii finantate integral sau partial din venituri proprii/activitati finantate integral din veniturii proprii)
NOTA: Sumele inscrite in col. 6 "Plati efectuate" cu semnul minus la Titlul 85, art. 85.01 "Plati efectuate din precedenti si recuperate in anul curent", se inscriu si pe col. 4 "Angajamente bugetare" si col. 5 "Angajamente legale" la acelasi cod tot cu semnul minus , astfel incat in col. 7 "Angajamente legale de platit" sa nu fie raportate sume.

Conducatorul institutiei

MARIUS OPRESCU



**Conducatorul compartimentului
financiar-contabil
CONSTANTA DUMITRU**

CONTUL DE EXECUTIE AL INSTITUTIILOR PUBLICE - CHELTUIELI

la data de 31.12.2024

Cod 21 Capitol 600202

Subcapitol

-lei-

DENUMIREA INDICATORILOR*)	Cod indicator	Credite de angajament		Credite bugetare		Angajamente bugetare	Angajamente legale	Plati efectuate	Angajamente legale de platit	Cheltuieli efective
		Aprobate la finele perioadei de raportare	Trimestriale cumulate	Aprobate la finele perioadei de raportare	Trimestriale cumulate					
A	B	1	2	3	4	5	6	7	8=6-7	9
TOTAL CHELTUIELI(SECTIUNEA DE FUNCTIONARE+SECTIUNEA DE DEZVOLTARE)		7,510,000	7,528,000	8,210,000	8,228,000	8,228,000	3,599,705	3,574,804	24,901	649,229
SECTIUNEA DE FUNCTIONARE (cod 01+79+85)				700,000	700,000	700,000	658,431	658,431		630,407
CHELTUIELI CURENTE (10+20+30+40+50+51SF+55SF+57+59)	01			700,000	700,000	700,000	658,431	658,431		630,407
TITLUL II BUNURI SI SERVICII (cod 20.01 la 20.06+20.09 la 20.16+20.18 la 20.25+20.27+20.30)	20			700,000	700,000	700,000	658,431	658,431		630,407
Bunuri si servicii (cod 20.01.01 la 20.01.09+20.01.30)	2001			260,000	233,000	233,000	201,721	201,721		185,147
Furnituri de birou	200101			10,000	10,000	10,000	9,930	9,930		13,901
Materiale pentru curatenie	200102			8,000	8,000	8,000	7,971	7,971		10,589
Incalzit, iluminat si forta motrica	200103			120,000	97,000	97,000	87,125	87,125		74,162
Apa, canal si salubritate	200104			16,000	16,000	16,000	8,182	8,182		7,736
Carburanti si lubrifianti	200105			15,000	15,000	15,000	15,000	15,000		14,895
Piese de schimb	200106			5,000	5,000	5,000				
Posta, telecomunicatii, radio, tv, internet	200108			20,000	20,000	20,000	13,559	13,559		13,985
Materiale si prestari de servicii cu caracter functional	200109			36,000	42,000	42,000	40,832	40,832		31,473
Alte bunuri si servicii pentru intretinere si functionare	200130			30,000	20,000	20,000	19,122	19,122		18,406
Bunuri de natura obiectelor de inventar (cod 20.05.01+20.05.03+20.05.30)	2005			30,000	12,000	12,000	11,450	11,450		
Alte obiecte de inventar	200530			30,000	12,000	12,000	11,450	11,450		
Carti, publicatii si materiale documentare	2011			7,000	7,000	7,000				
Alte cheltuieli (cod 20.30.01 la	2030			403,000	448,000	448,000	445,260	445,260		445,260

A	B	1	2	3	4	5	6	7	8=6-7	9
20.30.04+20.30.06+20.30.07+20.30.09+20.30.30)										
Prime de asigurare non-viata	203003			8,000	8,000	8,000	5,391	5,391		5,391
Alte cheltuieli cu bunuri si servicii	203030			395,000	440,000	440,000	439,869	439,869		439,869
SECTIUNEA DE DEZVOLTARE (cod 51+55+56+58+60+61+70+81+85)		7,510,000	7,528,000	7,510,000	7,528,000	7,528,000	2,941,274	2,916,373	24,901	18,822
Titlul XIII „Proiecte cu finantare din sumele aferente componentei de împrumut a PNRR” (cod 61.01 la 61.03)	61	7,510,000	7,528,000	7,510,000	7,528,000	7,528,000	2,941,274	2,916,373	24,901	1,042
Fonduri din împrumut rambursabil	6101	5,932,000	5,932,000	5,932,000	5,932,000	5,932,000	2,289,090	2,268,165	20,925	1,042
Finantare publica nationala	6102	455,000	473,000	455,000	473,000	473,000	220,867	220,867		
Sume aferente TVA	6103	1,123,000	1,123,000	1,123,000	1,123,000	1,123,000	431,317	427,341	3,976	
CHELTUIELI DE CAPITAL ((cod 71+72+75)	70									17,780
TITLUL XV ACTIVE NEFINANCIARE (cod 71.01 + 71.03)	71									17,780
Active fixe (cod 71.01.01 la 71.01.03+71.01.30)	7101									17,780
Masini, echipamente si mijloace de transport	710102									7,217
Mobilier, aparatura birotica si alte active corporale	710103									1,875
Alte active fixe	710130									8,688
A. CHELTUIELILE CURENTE (10+20+30+40+50+51+55+56+58+57+59+60+61)	01	7,510,000	7,528,000	8,210,000	8,228,000	8,228,000	3,599,705	3,574,804	24,901	631,449

*) Se inscriu denumirea si simbolul capitolelor din bugetul aprobat detaliate pe titluri , articole, alineate, pe structura clasificatiei economice (bugetele locale, bugetul creditelor externe, bugetul creditelor interne, bugetul fondurilor externe nerambursabile - sursa D, institutii finantate integral sau partial din venituri proprii/activitati finantate integral din veniturii proprii)

NOTA: Sumele inscise in col. 6 "Plati efectuate" cu semnul minus la Titlul 85, art. 85.01 "Plati efectuate din precedenti si recuperate in anul curent", se inscriu si pe col. 4 "Angajamente bugetare" si col. 5 "Angajamente legale" la acelasi cod tot cu semnul minus , astfel incat in col. 7 "Angajamente legale de platit" sa nu fie raportate sume.

Conducatorul institutiei

MARIUS OPRESCU



Conducatorul compartimentului
financiar-contabil
CONSTANTA DUMITRU

Const. Dumitru

Handwritten mark

CONTUL DE EXECUTIE AL INSTITUTIILOR PUBLICE - CHELTUIELI

la data de 31.12.2024

Cod 21 Capitol 6102

Subcapitol

-lei-

DENUMIREA INDICATORILOR*)	Cod indicator	Credite de angajament		Credite bugetare		Angajamente bugetare	Angajamente legale	Plati efectuate	Angajamente legale de platit	Cheltuieli efective
		Aprobate la finele perioadei de raportare	Trimestriale cumulate	Aprobate la finele perioadei de raportare	Trimestriale cumulate					
A	B	1	2	3	4	5	6	7	8=6-7	9
TOTAL CHELTUIELI(SECTIUNEA DE FUNCTIONARE+SECTIUNEA DE DEZVOLTARE)			265,000	1,700,000	2,006,000	2,006,000	1,729,140	1,729,140		1,817,742
SECTIUNEA DE FUNCTIONARE (cod 01+79+85)				1,100,000	1,100,000	1,100,000	987,767	987,767		964,970
CHELTUIELI CURENTE (10+20+30+40+50+51SF+55SF+57+59)	01			1,100,000	1,100,000	1,100,000	987,767	987,767		964,970
TITLUL II BUNURI SI SERVICII (cod 20.01 la 20.06+20.09 la 20.16+20.18 la 20.25+20.27+20.30)	20			1,100,000	1,100,000	1,100,000	987,767	987,767		964,970
Bunuri si servicii (cod 20.01.01 la 20.01.09+20.01.30)	2001			598,000	598,000	598,000	558,193	558,193		563,955
Furnituri de birou	200101			21,000	21,000	21,000	20,673	20,673		10,739
Materiale pentru curatenie	200102			15,000	15,000	15,000	14,951	14,951		10,613
Incalzit, iluminat si forta motrica	200103			130,000	130,000	130,000	120,761	120,761		120,285
Apa, canal si salubritate	200104			8,000	8,000	8,000	5,360	5,360		5,179
Carburanti si lubrifianti	200105			25,000	25,000	25,000	2,750	2,750		19,656
Piese de schimb	200106			14,000	14,000	14,000	13,904	13,904		9,904
Posta, telecomunicatii, radio, tv, internet	200108			10,000	10,000	10,000	6,184	6,184		6,154
Materiale si prestari de servicii cu caracter functional	200109			335,000	335,000	335,000	334,077	334,077		342,082
Alte bunuri si servicii pentru intretinere si functionare	200130			40,000	40,000	40,000	39,533	39,533		39,343
Bunuri de natura obiectelor de inventar (cod 20.05.01+20.05.03+20.05.30)	2005			130,000	93,000	93,000	28,559	28,559		
Alte obiecte de inventar	200530			130,000	93,000	93,000	28,559	28,559		
Carti, publicatii si materiale documentare	2011			10,000	10,000	10,000	5,100	5,100		5,100
Alte cheltuieli (cod 20.30.01 la	2030			362,000	399,000	399,000	395,915	395,915		395,915

A	B	1	2	3	4	5	6	7	8=6-7	9
20.30.04+20.30.06+20.30.07+20.30.09+20.30.30)										
Prime de asigurare non-viata	203003			36,000	36,000	36,000	33,216	33,216		33,216
Alte cheltuieli cu bunuri si servicii	203030			326,000	363,000	363,000	362,699	362,699		362,699
SECTIUNEA DE DEZVOLTARE (cod 51+55+56+58+60+61+70+81+85)			265,000	600,000	906,000	906,000	741,373	741,373		852,772
Titlul VIII PROIECTE CU FINANTARE DIN FONDURI EXTERNE NERAMBURSABILE (FEN) POSTADERARE (cod 56.01 la 56.05+cod 56.07+56.08+56.11+56.15 la 56.18 +56.25+56.27+56.28+56.40+56.48+56.49+56.50+56.51+56.53 +56.58 la 56.75)	56		265,000		265,000	265,000	201,586	201,586		34,087
Programe din Fondul European de Dezvoltare Regionala (FEDR) (cod 56.01.01 la 56.01.03)	5601									34,087
Finantarea nationala*)	560101									34,087
Programe finantate din Fondul European de Dezvoltare Regionala (FEDR), aferente cadrului financiar 2021-2027 (cod 56.48.01 la 56.48.03)	5648		265,000		265,000	265,000	201,586	201,586		
Finantare nationala	564801		40,000		40,000	40,000	30,238	30,238		
Finantare externa nerambursabila	564802		225,000		225,000	225,000	171,348	171,348		
TITLUL X Proiecte cu finantare din fonduri externe nerambursabile aferente cadrului financiar 2014-2020 (cod 58.01 la 58.05+58.11+58.12+58.15+58.16+58.30)	58									500,319
Programe din Fondul European de Dezvoltare Regionala (FEDR) (cod 58.01.01 la 58.01.03)	5801									500,319
Finantarea nationala	580101									498,388
Finantarea externa nerambursabila	580102									1,931
CHELTUIELI DE CAPITAL ((cod 71+72+75)	70			600,000	641,000	641,000	539,787	539,787		318,366
TITLUL XV ACTIVE NEFINANCIARE (cod 71.01 + 71.03)	71			600,000	641,000	641,000	539,787	539,787		318,366
Active fixe (cod 71.01.01 la 71.01.03+71.01.30)	7101			600,000	641,000	641,000	539,787	539,787		318,366
Masini, echipamente si mijloace de transport	710102			600,000	641,000	641,000	539,787	539,787		318,366
A. CHELTUIELILE CURENTE (10+20+30+40+50+51+55+56+58+57+59+60+61)	01		265,000	1,100,000	1,365,000	1,365,000	1,189,353	1,189,353		1,499,376

*) Se inscriu denumirea si simbolul capitolului din bugetul aprobat detaliate pe titluri , articole, alineate, pe structura clasificatiei economice (bugetele locale, bugetul creditelor externe, bugetul creditelor interne, bugetul fondurilor externe nerambursabile - sursa D, institutii finantate integral sau partial din venituri proprii/activitati finantate integral din veniturii proprii)

NOTA: Sumele inscrise in col. 6 "Plati efectuate" cu semnul minus la Titlul 85, art. 85.01 "Plati efectuate din precedenti si recuperate in anul curent", se inscriu si pe col. 4 "Angajamente bugetare" si col. 5 "Angajamente legale" la acelasi cod tot cu semnul minus , astfel incat in col. 7 "Angajamente legale de platit" sa nu fie raportate sume.

Conducatorul institutiei

MARIUS OPRESCU



Conducatorul compartimentului

financiar-contabil

CONSTANTA DUMITRU

A handwritten signature in black ink, appearing to read 'Constanta Dumitru', is written below the name.

A handwritten signature in black ink, appearing to read 'Constanta Dumitru', is written in the bottom right corner of the page.

CONTUL DE EXECUTIE AL INSTITUTIILOR PUBLICE - CHELTUIELI

la data de 31.12.2024

Cod 21 Capitol 6502

Subcapitol

-lei-

DENUMIREA INDICATORILOR*)	Cod indicator	Credite de angajament		Credite bugetare		Angajamente bugetare	Angajamente legale	Plati efectuate	Angajamente legale de platit	Cheltuieli efective
		Aprobate la finele perioadei de raportare	Trimestriale cumulate	Aprobate la finele perioadei de raportare	Trimestriale cumulate					
A	B	1	2	3	4	5	6	7	8=6-7	9
TOTAL CHELTUIELI(SECTIUNEA DE FUNCTIONARE+SECTIUNEA DE DEZVOLTARE)		36,811,000	36,811,000	49,468,000	62,486,000	62,482,850	40,729,720	40,729,720		10,385,670
SECTIUNEA DE FUNCTIONARE (cod 01+79+85)				12,657,000	10,855,000	10,851,850	9,242,478	9,242,478		9,212,553
CHELTUIELI CURENTE (10+20+30+40+50+51SF+55SF+57+59)	01			12,657,000	10,855,000	10,855,000	9,245,628	9,245,628		9,212,553
TITLUL I CHELTUIELI DE PERSONAL (cod 10.01 la10.03)	10			266,000	275,000	275,000	252,226	252,226		252,226
Cheltuieli salariale in bani (cod 10.01.01+10.01.03 la 10.01.17+10.01.29 +10.01.30)	1001			44,000	46,000	46,000	45,126	45,126		45,126
Alte drepturi salariale in bani	100130			44,000	46,000	46,000	45,126	45,126		45,126
Cheltuieli salariale in natura (cod 10.02.01 la 10.02.06+10.02.30)	1002			221,000	228,000	228,000	206,100	206,100		206,100
Transportul la si de la locul de munca	100205			221,000	228,000	228,000	206,100	206,100		206,100
Contributii (cod 10.03.01 la 10.03.08)	1003			1,000	1,000	1,000	1,000	1,000		1,000
Contributia asiguratorie pentru munca	100307			1,000	1,000	1,000	1,000	1,000		1,000
TITLUL II BUNURI SI SERVICII (cod 20.01 la 20.06+20.09 la 20.16+20.18 la 20.25+20.27+20.30)	20			2,003,000	2,325,000	2,325,000	1,661,353	1,661,353		1,628,278
Bunuri si servicii (cod 20.01.01 la 20.01.09+20.01.30)	2001			1,443,000	1,446,000	1,446,000	1,200,492	1,200,492		1,196,414
Furnituri de birou	200101			57,000	59,000	59,000	41,246	41,246		42,024
Materiale pentru curatenie	200102			62,000	62,000	62,000	56,970	56,970		51,531
Incalzit, iluminat si forta motrica	200103			230,000	202,000	202,000	106,536	106,536		106,536
Apa, canal si salubritate	200104			47,000	47,000	47,000	37,904	37,904		37,903
Transport	200107			40,000	29,000	29,000	28,680	28,680		28,680

A	B	1	2	3	4	5	6	7	8=6-7	9
Posta, telecomunicatii, radio, tv, internet	200108			57,000	57,000	57,000	47,974	47,974		47,975
Materiale si prestari de servicii cu caracter functional	200109			85,000	90,000	90,000	74,483	74,483		75,171
Alte bunuri si servicii pentru intretinere si functionare	200130			865,000	900,000	900,000	806,699	806,699		806,594
Reparatii curente	2002			279,000	300,000	300,000	299,769	299,769		299,769
Medicamente si materiale sanitare (cod 20.04.01 la 20.04.04)	2004			24,000	21,000	21,000	15,039	15,039		14,501
Medicamente	200401			10,000	7,000	7,000	5,474	5,474		5,140
Materiale sanitare	200402			8,000	8,000	8,000	5,591	5,591		6,444
Dezinfectanti	200404			6,000	6,000	6,000	3,974	3,974		2,917
Bunuri de natura obiectelor de inventar (cod 20.05.01+20.05.03+20.05.30)	2005			50,000	41,000	41,000	28,459	28,459		
Alte obiecte de inventar	200530			50,000	41,000	41,000	28,459	28,459		
Deplasari, detasari, transferari (cod 20.06.01+20.06.02)	2006			74,000	79,000	79,000	50,117	50,117		50,117
Deplasari interne, detasari, transferari	200601			74,000	79,000	79,000	50,117	50,117		50,117
Carti, publicatii si materiale documentare	2011			15,000	13,000	13,000	2,760	2,760		2,760
Consultanta si expertiza	2012				322,000	322,000				
Pregatire profesionala	2013			87,000	72,000	72,000	53,717	53,717		53,717
Protectia muncii	2014			11,000	11,000	11,000	11,000	11,000		11,000
Alte cheltuieli (cod 20.30.01 la 20.30.04+20.30.06+20.30.07+20.30.09+20.30.30)	2030			20,000	20,000	20,000				
Alte cheltuieli cu bunuri si servicii	203030			20,000	20,000	20,000				
TITLUL IX ASISTENTA SOCIALA (cod 57.02)	57			10,388,000	8,255,000	8,255,000	7,332,049	7,332,049		7,332,049
Ajutoare sociale (cod 57.02.01 la 57.02.05)	5702			10,388,000	8,255,000	8,255,000	7,332,049	7,332,049		7,332,049
Ajutoare sociale in numerar	570201			1,320,000	1,320,000	1,320,000	964,327	964,327		964,327
Ajutoare sociale in natura	570202			9,064,000	6,931,000	6,931,000	6,367,722	6,367,722		6,367,722
Tichete de cresa si tichete sociale pentru gradinita	570203			4,000	4,000	4,000				
TITLUL XXI PLATI EFECTUATE IN ANII PRECEDENTI SI RECUPERATE IN ANUL CURENT(85.01)	85F					-3,150	-3,150	-3,150		
Plati efectuate in anii precedenti si recuperate in anul curent (cod 85.01.01)	8501F					-3,150	-3,150	-3,150		
Plati efectuate in anii precedenti si recuperate in anul curent in sectiunea de functionare a bugetului local	850101					-3,150	-3,150	-3,150		
SECTIUNEA DE DEZVOLTARE (cod 51+55+56+58+60+61+70+81+85)		36,811,000	36,811,000	36,811,000	51,631,000	51,631,000	31,487,242	31,487,242		1,173,117

A	B	1	2	3	4	5	6	7	8=6-7	9
Titlul XII „Proiecte cu finantare din sumele reprezentând asistenta financiara nerambursabila aferenta PNRR” (cod 60.01 la 60.03 + 60.16	60	36,600,000	36,600,000	36,600,000	36,600,000	36,600,000	31,487,242	31,487,242		1,165,299
Fonduri europene nerambursabile	6001	30,735,000	30,735,000	30,735,000	30,735,000	30,735,000	26,439,867	26,439,867		1,141,499
Finantare publica nationala	6002	24,000	24,000	24,000	24,000	24,000	23,800	23,800		23,800
Sume aferente TVA	6003	5,841,000	5,841,000	5,841,000	5,841,000	5,841,000	5,023,575	5,023,575		
Titlul XIII „Proiecte cu finantare din sumele aferente componentei de împrumut a PNRR” (cod 61.01 la 61.03)	61	211,000	211,000	211,000	211,000	211,000				
Fonduri din împrumut rambursabil	6101	177,000	177,000	177,000	177,000	177,000				
Sume aferente TVA	6103	34,000	34,000	34,000	34,000	34,000				
CHELTUIELI DE CAPITAL ((cod 71+72+75)	70				14,820,000	14,820,000				7,818
TITLUL XV ACTIVE NEFINANCIARE (cod 71.01 + 71.03)	71				14,820,000	14,820,000				7,818
Active fixe (cod 71.01.01 la 71.01.03+71.01.30)	7101				14,820,000	14,820,000				7,818
Constructii	710101									450
Masini, echipamente si mijloace de transport	710102				14,820,000	14,820,000				400
Mobilier, aparatura birotica si alte active corporale	710103									6,968
	84					-3,150	-3,150	-3,150		
A. CHELTUIELILE CURENTE (10+20+30+40+50+51+55+56+58+57+59+60+61)	01	36,811,000	36,811,000	49,468,000	47,666,000	47,666,000	40,732,870	40,732,870		10,377,852
TITLUL XIX PLATI EFECTUATE IN ANII PRECEDENTI SI RECUPERATE IN ANUL CURENT (85.01)	85					-3,150	-3,150	-3,150		
Plati efectuate in anii precedenti si recuperate in anul curent (cod 85.01.02+85.01.05)	8501					-3,150	-3,150	-3,150		

*) Se inscriu denumirea si simbolul capitolelor din bugetul aprobat detaliate pe titluri , articole, alineate, pe structura clasificatiei economice

(bugetele locale, bugetul creditelor externe, bugetul creditelor interne, bugetul fondurilor externe nerambursabile - sursa D, institutii finantate integral sau partial din venituri proprii/activitati finantate integral din veniturii proprii)

NOTA: Sumele inscrise in col. 6 "Plati efectuate" cu semnul minus la Titlul 85, art. 85.01 "Plati efectuate din precedenti si recuperate in anul curent", se inscriu si pe col. 4 "Angajamente bugetare" si col. 5 "Angajamente legale" la acelasi cod tot cu semnul minus , astfel incat in col. 7 "Angajamente legale de platit" sa nu fie raportate sume.



Conducatorul institutiei

MARIUS OPRESCU

Conducatorul compartimentului
financiar-contabil
CONSTANTA DUMITRU

CONTUL DE EXECUTIE AL INSTITUTIILOR PUBLICE - CHELTUIELI

la data de 31.12.2024

Cod 21 Capitol 66020601

Subcapitol

-lei-

DENUMIREA INDICATORILOR*)	Cod indicator	Credite de angajament		Credite bugetare		Angajamente bugetare	Angajamente legale	Plati efectuate	Angajamente legale de platit	Cheltuieli efective
		Aprobate la finele perioadei de raportare	Trimestriale cumulate	Aprobate la finele perioadei de raportare	Trimestriale cumulate					
A	B	1	2	3	4	5	6	7	8=6-7	9
TOTAL CHELTUIELI(SECTIUNEA DE FUNCTIONARE+SECTIUNEA DE DEZVOLTARE)		57,332,000	57,332,000	79,199,000	91,434,000	91,414,192	54,848,321	51,157,960	3,690,361	37,707,013
SECTIUNEA DE FUNCTIONARE (cod 01+79+85)				1,800,000	2,900,000	2,900,000	2,893,943	2,893,943		2,893,943
CHELTUIELI CURENTE (10+20+30+40+50+51SF+55SF+57+59)	01			1,800,000	2,900,000	2,900,000	2,893,943	2,893,943		2,893,943
TITLUL VI TRANSFERURI INTRE UNITATI ALE ADMINISTRATIEI PUBLICE (cod 51.01) (cod 51.01)	51			1,800,000	2,900,000	2,900,000	2,893,943	2,893,943		2,893,943
Transferuri curente (cod 51.01.01+51.01.03+51.01.05+51.01.14+51.01.15+51.01.24+51.01.26+51.01.31+51.01.39+51.01.46+51.01.49+51.01.60+51.01.61+51.01.64)	5101			1,800,000	2,900,000	2,900,000	2,893,943	2,893,943		2,893,943
Transferuri din bugetele locale pentru finantarea cheltuielilor curente din domeniul sanatatii	510146			1,800,000	2,900,000	2,900,000	2,893,943	2,893,943		2,893,943
SECTIUNEA DE DEZVOLTARE (cod 51+55+56+58+60+61+70+81+85)		57,332,000	57,332,000	77,399,000	88,534,000	88,514,192	51,954,378	48,264,017	3,690,361	34,813,070
TITLUL VI TRANSFERURI INTRE UNITATI ALE ADMINISTRATIEI PUBLICE (cod 51.02)	51			20,067,000	31,202,000	31,202,000	26,713,662	26,713,662		26,713,662
Transferuri de capital (cod 51.02.12 + 51.02.22 +51.02.28 + 51.02.29 +51.02.40 +51.02.41 + 51.02.43 + 51.02.50)	5102			20,067,000	31,202,000	31,202,000	26,713,662	26,713,662		26,713,662
Transferuri din bugetele locale pentru finantarea cheltuielilor de capital din domeniul sanatatii	510228			20,067,000	31,202,000	31,202,000	26,713,662	26,713,662		26,713,662
TITLUL X Proiecte cu finantare din fonduri externe nerambursabile aferente cadrului financiar 2014-2020 (cod 58.01 la 58.05+58.11+58.12+58.15+58.16+58.30)	58									494,443

A	B	1	2	3	4	5	6	7	8=6-7	9
Programe din Fondul European de Dezvoltare Regionala (FEDR) (cod 58.01.01 la 58.01.03)	5801									494,443
Finantarea nationala	580101									494,443
Titlul XII „Proiecte cu finantare din sumele reprezentând asistenta financiara nerambursabila aferenta PNRR” (cod 60.01 la 60.03 + 60.16)	60	24,891,000	24,391,000	24,891,000	24,391,000	24,391,000	5,569,119	1,878,758	3,690,361	
Fonduri europene nerambursabile	6001	13,166,000	13,166,000	13,166,000	13,166,000	13,166,000	2,516,473	55,549	2,460,924	
Finantare publica nationala	6002	9,223,000	8,723,000	9,223,000	8,723,000	8,723,000	2,574,517	1,812,655	761,862	
Sume aferente TVA	6003	2,502,000	2,502,000	2,502,000	2,502,000	2,502,000	478,129	10,554	467,575	
Titlul XIII „Proiecte cu finantare din sumele aferente componentei de împrumut a PNRR” (cod 61.01 la 61.03)	61	32,441,000	32,941,000	32,441,000	32,941,000	32,941,000	19,691,405	19,691,405		7,604,965
Fonduri din împrumut rambursabil	6101	26,775,000	26,775,000	26,775,000	26,775,000	26,775,000	16,490,273	16,490,273		7,604,300
Finantare publica nationala	6102	577,000	1,077,000	577,000	1,077,000	1,077,000	440,119	440,119		
Sume aferente TVA	6103	5,089,000	5,089,000	5,089,000	5,089,000	5,089,000	2,761,013	2,761,013		665
TITLUL XXI PLATI EFECTUATE IN ANII PRECEDENTI SI RECUPERATE IN ANUL CURENT (85.01)	85					-19,808	-19,808	-19,808		
Plati efectuate in anii precedenti si recuperate in anul curent (cod 85.01.02+85.01.05)	8501					-19,808	-19,808	-19,808		
Plati efectuate in anii precedenti si recuperate in anul curent în sectiunea de dezvoltare a bugetului local	850102					-19,808	-19,808	-19,808		
TITLUL VI TRANSFERURI INTRE UNITATI ALE ADMINISTRATIEI PUBLICE (cod 51.01+51.02)	51			21,867,000	34,102,000	34,102,000	29,607,605	29,607,605		29,607,605
	84					-19,808	-19,808	-19,808		
A. CHELTUIELILE CURENTE (10+20+30+40+50+51+55+56+58+57+59+60+61)	01	57,332,000	57,332,000	79,199,000	91,434,000	91,434,000	54,868,129	51,177,768	3,690,361	37,707,013
TITLUL XIX PLATI EFECTUATE IN ANII PRECEDENTI SI RECUPERATE IN ANUL CURENT (85.01)	85					-19,808	-19,808	-19,808		
Plati efectuate in anii precedenti si recuperate in anul curent (cod 85.01.02+85.01.05)	8501					-19,808	-19,808	-19,808		

*) Se inscriu denumirea si simbolul capitolelor din bugetul aprobat detaliate pe titluri , articole, alineate, pe structura clasificatiei economice (bugetele locale, bugetul creditelor externe, bugetul creditelor interne, bugetul fondurilor externe nerambursabile - sursa D, institutii finantate integral sau partial din venituri proprii/activitati finantate integral din veniturii proprii)

NOTA: Sumele inscrise in col. 6 "Plati efectuate" cu semnul minus la Titlul 85, art. 85.01 "Plati efectuate din precedenti si recuperate in anul curent", se inscriu si pe col. 4 "Angajamente bugetare" si col. 5 "Angajamente legale" la acelasi cod tot cu semnul minus , astfel incat in col. 7 "Angajamente legale de platit" sa nu fie raportate sume.

Conducatorul institutiei

MARIUS OPRESCU



**Conducatorul compartimentului
financiar-contabil
CONSTANTA DUMITRU**

A handwritten signature in black ink, likely belonging to Constanta Dumitru.

A handwritten signature in black ink, located in the bottom right corner of the page.

CONTUL DE EXECUTIE AL INSTITUTIILOR PUBLICE - CHELTUIELI

la data de 31.12.2024

Cod 21 Capitol 6702

Subcapitol

-lei-

DENUMIREA INDICATORILOR*)	Cod indicator	Credite de angajament		Credite bugetare		Angajamente bugetare	Angajamente legale	Plati efectuate	Angajamente legale de platit	Cheltuieli efective
		Aprobate la finele perioadei de raportare	Trimestriale cumulate	Aprobate la finele perioadei de raportare	Trimestriale cumulate					
A	B	1	2	3	4	5	6	7	8=6-7	9
TOTAL CHELTUIELI(SECTIUNEA DE FUNCTIONARE+SECTIUNEA DE DEZVOLTARE)		6,186,000	6,186,000	40,199,000	44,397,000	44,389,378	37,277,636	37,277,636		36,840,937
SECTIUNEA DE FUNCTIONARE (cod 01+79+85)				34,013,000	38,211,000	38,203,378	37,277,636	37,277,636		36,742,794
CHELTUIELI CURENTE (10+20+30+40+50+51SF+55SF+57+59)	01			34,013,000	38,211,000	38,211,000	37,285,258	37,285,258		36,742,794
TITLUL I CHELTUIELI DE PERSONAL (cod 10.01 la10.03)	10			3,204,000	3,274,000	3,274,000	3,250,705	3,250,705		3,270,194
Cheltuieli salariale in bani (cod 10.01.01+10.01.03 la 10.01.17+10.01.29 +10.01.30)	1001			3,069,000	3,137,000	3,137,000	3,118,770	3,118,770		3,137,640
Salarii de baza	100101			2,728,000	2,808,000	2,808,000	2,804,740	2,804,740		2,824,012
Alte sporuri	100106			180,000	178,000	178,000	170,532	170,532		170,433
Drepturi de delegare	100113			1,000	1,000	1,000	86	86		86
Indemnizatii de hrana	100117			160,000	150,000	150,000	143,412	143,412		143,109
Cheltuieli salariale in natura (cod 10.02.01 la 10.02.06+10.02.30)	1002			65,000	65,000	65,000	62,000	62,000		62,000
Vouchere de vacanta	100206			65,000	65,000	65,000	62,000	62,000		62,000
Contributii (cod 10.03.01 la 10.03.08)	1003			70,000	72,000	72,000	69,935	69,935		70,554
Contributia asiguratorie pentru munca	100307			70,000	72,000	72,000	69,935	69,935		70,554
TITLUL II BUNURI SI SERVICII (cod 20.01 la 20.06+20.09 la 20.16+20.18 la 20.25+20.27+20.30)	20			743,000	743,000	743,000	622,352	622,352		598,029
Bunuri si servicii (cod 20.01.01 la 20.01.09+20.01.30)	2001			158,000	158,000	158,000	125,293	125,293		122,483
Materiale pentru curatenie	200102			3,000	3,000	3,000	2,946	2,946		2,946
Incalzit, iluminat si forta motrica	200103			92,000	91,000	91,000	63,035	63,035		63,035

A	B	1	2	3	4	5	6	7	8=6-7	9
Apa, canal si salubritate	200104			9,000	10,000	10,000	9,526	9,526		9,526
Carburanti si lubrifianti	200105			10,000	10,000	10,000	10,000	10,000		7,190
Posta, telecomunicatii, radio, tv, internet	200108			26,000	26,000	26,000	23,956	23,956		23,956
Materiale si prestari de servicii cu caracter functional	200109			2,000	2,000	2,000				
Alte bunuri si servicii pentru intretinere si functionare	200130			16,000	16,000	16,000	15,830	15,830		15,830
Reparatii curente	2002			14,000	14,000	14,000				
Bunuri de natura obiectelor de inventar (cod 20.05.01+20.05.03+20.05.30)	2005			20,000	5,000	5,000	2,832	2,832		
Alte obiecte de inventar	200530			20,000	5,000	5,000	2,832	2,832		
Deplasari, detasari, transferari (cod 20.06.01+20.06.02)	2006			15,000	15,000	15,000	7,485	7,485		7,485
Deplasari interne, detasari, transferari	200601			15,000	15,000	15,000	7,485	7,485		7,485
Carti, publicatii si materiale documentare	2011			126,000	61,000	61,000	60,498	60,498		3,399
Pregatire profesionala	2013			10,000						
Alte cheltuieli (cod 20.30.01 la 20.30.04+20.30.06+20.30.07+20.30.09+20.30.30)	2030			400,000	490,000	490,000	426,244	426,244		464,662
Alte cheltuieli cu bunuri si servicii	203030			400,000	490,000	490,000	426,244	426,244		464,662
TITLUL VI TRANSFERURI INTRE UNITATI ALE ADMINISTRATIEI PUBLICE (cod 51.01) (cod 51.01)	51			17,955,000	17,311,000	17,311,000	16,628,061	16,628,061		16,628,061
Transferuri curente (cod 51.01.01+51.01.03+51.01.05+ 51.01.14+51.01.15+ 51.01.24 +51.01.26 +51.01.31+51.01.39+ 51.01.46+51.01.49+51.01.60+51.01.61+51.01.64)	5101			17,955,000	17,311,000	17,311,000	16,628,061	16,628,061		16,628,061
Transferuri catre institutii publice	510101			17,955,000	17,311,000	17,311,000	16,628,061	16,628,061		16,628,061
TITLUL XI ALTE CHELTUIELI (cod 59.01+59.02+ 59.08+59.11+59.12+59.15+ 59.17+59.20+ 59.22+59.25+59.30+ 59.35+ 59.40+59.41+59.44)	59			12,111,000	16,883,000	16,883,000	16,784,140	16,784,140		16,246,510
Asociatii si fundatii	5911			210,000	210,000	210,000	210,000	210,000		210,000
Sustinerea cultelor	5912			1,600,000	1,600,000	1,600,000	1,600,000	1,600,000		1,600,000
Contributii la salarizarea personalului neclerical	5915			10,301,000	15,073,000	15,073,000	14,974,140	14,974,140		14,436,510
TITLUL XXI PLATI EFECTUATE IN ANII PRECEDENTI SI RECUPERATE IN ANUL CURENT(85.01)	85F					-7,622	-7,622	-7,622		
Plati efectuate in anii precedenti si recuperate in anul curent (cod 85.01.01)	8501F					-7,622	-7,622	-7,622		
Plati efectuate in anii precedenti si recuperate in anul curent in sectiunea de functionare a bugetului local	850101					-7,622	-7,622	-7,622		

A	B	1	2	3	4	5	6	7	8=6-7	9
SECTIUNEA DE DEZVOLTARE (cod 51+55+56+58+60+61+70+81+85)		6,186,000	6,186,000	6,186,000	6,186,000	6,186,000				98,143
TITLUL X Proiecte cu finantare din fonduri externe nerambursabile aferente cadrului financiar 2014-2020 (cod 58.01 la 58.05+58.11+58.12+58.15+58.16+58.30)	58									55,033
Programe din Fondul European de Dezvoltare Regionala (FEDR) (cod 58.01.01 la 58.01.03)	5801									55,033
Finantarea nationala	580101									55,033
Titlul XII „Proiecte cu finantare din sumele reprezentând asistenta financiara nerambursabila aferenta PNRR” (cod 60.01 la 60.03 + 60.16)	60	6,186,000	6,186,000	6,186,000	6,186,000	6,186,000				
Fonduri europene nerambursabile	6001	5,198,000	5,198,000	5,198,000	5,198,000	5,198,000				
Sume aferente TVA	6003	988,000	988,000	988,000	988,000	988,000				
CHELTUIELI DE CAPITAL ((cod 71+72+75)	70									43,110
TITLUL XV ACTIVE NEFINANCIARE (cod 71.01 + 71.03)	71									43,110
Active fixe (cod 71.01.01 la 71.01.03+71.01.30)	7101									43,110
Constructii	710101									15,400
Masini, echipamente si mijloace de transport	710102									8,312
Mobilier, aparatura birotica si alte active corporale	710103									7,246
Alte active fixe	710130									12,152
TITLUL VI TRANSFERURI INTRE UNITATI ALE ADMINISTRATIEI PUBLICE (cod 51.01+51.02)	51			17,955,000	17,311,000	17,311,000	16,628,061	16,628,061		16,628,061
	84					-7,622	-7,622	-7,622		
A. CHELTUIELILE CURENTE (10+20+30+40+50+51+55+56+58+57+59+60+61)	01	6,186,000	6,186,000	40,199,000	44,397,000	44,397,000	37,285,258	37,285,258		36,797,827
TITLUL XIX PLATI EFECTUATE IN ANII PRECEDENTI SI RECUPERATE IN ANUL CURENT (85.01)	85					-7,622	-7,622	-7,622		
Plati efectuate in anii precedenti si recuperate in anul curent (cod 85.01.02+85.01.05)	8501					-7,622	-7,622	-7,622		

...si sumelor capitolelor din bugetul aprobat detaliate pe titluri , articole, alineate, pe structura clasificatiei economice

(bugetele locale, bugetul creditelor externe, bugetul creditelor interne, bugetul fondurilor externe nerambursabile - sursa D, institutii finantate integral sau partial din venituri proprii/activitati finantate integral din veniturii proprii)

NOTA: Sumele inscrise in col. 6 "Plati efectuate" cu semnul minus la Titlul 85, art. 85.01 "Plati efectuate din precedenti si recuperate in anul curent", se inscriu si pe col. 4 "Angajamente bugetare" si col. 5 "Angajamente legale" la acelasi cod tot cu semnul minus , astfel incat in col. 7 "Angajamente legale de platit" sa nu fie raportate sume.

Conducatorul institutiei

MARIUS OPRESCU



**Conducatorul compartimentului
financiar-contabil
CONSTANTA DUMITRU**

A handwritten signature in black ink, appearing to read "Dumitru".

A handwritten signature in black ink, located at the bottom right corner of the page.

CONTUL DE EXECUTIE AL INSTITUTIILOR PUBLICE - CHELTUIELI

la data de 31.12.2024

Cod 21 Capitol 6802

Subcapitol

-lei-

DENUMIREA INDICATORILOR*)	Cod indicator	Credite de angajament		Credite bugetare		Angajamente bugetare	Angajamente legale	Plati efectuate	Angajamente legale de platit	Cheltuieli efective
		Aprobate la finele perioadei de raportare	Trimestriale cumulate	Aprobate la finele perioadei de raportare	Trimestriale cumulate					
A	B	1	2	3	4	5	6	7	8=6-7	9
TOTAL CHELTUIELI(SECTIUNEA DE FUNCTIONARE+SECTIUNEA DE DEZVOLTARE)		35,260,000	37,256,000	144,312,000	171,873,000	171,794,169	154,433,797	152,448,949	1,984,848	132,960,404
SECTIUNEA DE FUNCTIONARE (cod 01+79+85)				107,610,000	132,573,000	132,558,846	130,015,242	130,015,242		131,692,340
CHELTUIELI CURENTE (10+20+30+40+50+51SF+55SF+57+59)	01			107,610,000	133,389,000	133,389,000	130,845,396	130,845,396		131,692,340
TITLUL I CHELTUIELI DE PERSONAL (cod 10.01 la10.03)	10			73,000,000	99,974,000	99,974,000	99,715,621	99,715,621		99,873,578
Cheltuieli salariale in bani (cod 10.01.01+10.01.03 la 10.01.17+10.01.29 +10.01.30)	1001			69,428,000	95,903,000	95,903,000	95,670,473	95,670,473		95,797,736
Salarii de baza	100101			52,571,000	75,170,000	75,170,000	75,033,424	75,033,424		76,247,848
Sporuri pentru conditii de munca	100105			5,956,000	7,216,000	7,216,000	7,189,845	7,189,845		7,285,658
Alte sporuri	100106			5,652,000	6,929,000	6,929,000	6,919,696	6,919,696		6,836,619
Indemnizatii platite unor persoane din afara unitatii	100112			303,000	507,000	507,000	500,503	500,503		530,220
Drepturi de delegare	100113			6,000	5,000	5,000	1,508	1,508		1,508
Indemnizatii de hrana	100117			3,680,000	4,419,000	4,419,000	4,401,637	4,401,637		4,454,667
Alte drepturi salariale in bani	100130			1,260,000	1,657,000	1,657,000	1,623,860	1,623,860		441,216
Cheltuieli salariale in natura (cod 10.02.01 la 10.02.06+10.02.30)	1002			2,068,000	1,932,000	1,932,000	1,919,388	1,919,388		1,920,426
Vouchere de vacanta	100206			2,068,000	1,932,000	1,932,000	1,919,388	1,919,388		1,920,426
Contributii (cod 10.03.01 la 10.03.08)	1003			1,504,000	2,139,000	2,139,000	2,125,760	2,125,760		2,155,416
Contributia asiguratorie pentru munca	100307			1,504,000	2,139,000	2,139,000	2,125,760	2,125,760		2,155,416
TITLUL II BUNURI SI SERVICII (cod 20.01 la 20.06+20.09 la 20.16+20.18 la 20.25+20.27+20.30)	20			17,000,000	18,713,000	18,713,000	16,568,755	16,568,755		15,572,814

A	B	1	2	3	4	5	6	7	8=6-7	9
Bunuri si servicii (cod 20.01.01 la 20.01.09+20.01.30)	2001			7,373,000	8,758,000	8,758,000	7,699,877	7,699,877		7,289,062
Furnituri de birou	200101			155,000	245,000	245,000	243,644	243,644		214,550
Materiale pentru curatenie	200102			360,000	360,000	360,000	357,075	357,075		397,625
Incalzit, iluminat si forta motrica	200103			3,070,000	3,045,000	3,045,000	2,487,518	2,487,518		2,294,264
Apa, canal si salubritate	200104			885,000	980,000	980,000	957,836	957,836		949,423
Carburanti si lubrifianti	200105			475,000	540,000	540,000	537,705	537,705		420,069
Piese de schimb	200106			82,000	217,000	217,000	163,496	163,496		125,164
Posta, telecomunicatii, radio, tv, internet	200108			261,000	316,000	316,000	293,533	293,533		296,009
Materiale si prestari de servicii cu caracter functional	200109			950,000	900,000	900,000	721,203	721,203		707,633
Alte bunuri si servicii pentru intretinere si functionare	200130			1,135,000	2,155,000	2,155,000	1,937,867	1,937,867		1,884,325
Reparatii curente	2002			600,000	1,095,000	1,095,000	1,046,502	1,046,502		1,046,502
Hrana (cod 20.03.01+20.03.02)	2003			5,190,000	4,799,000	4,799,000	4,338,440	4,338,440		4,581,828
Hrana pentru oameni	200301			5,190,000	4,799,000	4,799,000	4,338,440	4,338,440		4,581,828
Medicamente si materiale sanitare (cod 20.04.01 la 20.04.04)	2004			687,000	828,000	828,000	713,966	713,966		767,003
Medicamente	200401			307,000	377,000	377,000	359,590	359,590		362,861
Materiale sanitare	200402			380,000	451,000	451,000	354,376	354,376		404,142
Bunuri de natura obiectelor de inventar (cod 20.05.01+20.05.03+20.05.30)	2005			1,247,000	1,480,000	1,480,000	1,290,048	1,290,048		668,004
Uniforme si echipament	200501			125,000	245,000	245,000	225,168	225,168		271,303
Lenjerie si accesorii de pat	200503			125,000	100,000	100,000	90,358	90,358		
Alte obiecte de inventar	200530			997,000	1,135,000	1,135,000	974,522	974,522		396,701
Deplasari, detasari, transferari (cod 20.06.01+20.06.02)	2006			35,000	55,000	55,000	34,325	34,325		34,718
Deplasari interne, detasari, transferari	200601			35,000	55,000	55,000	34,325	34,325		34,718
Carti, publicatii si materiale documentare	2011			28,000	63,000	63,000	26,285	26,285		27,370
Pregatire profesionala	2013			30,000	80,000	80,000	63,031	63,031		63,031
Alte cheltuieli (cod 20.30.01 la 20.30.04+20.30.06+20.30.07+20.30.09+20.30.30)	2030			1,810,000	1,555,000	1,555,000	1,356,281	1,356,281		1,095,296
Alte cheltuieli cu bunuri si servicii	203030			1,810,000	1,555,000	1,555,000	1,356,281	1,356,281		1,095,296
TITLUL IX ASISTENTA SOCIALA (cod 57.02)	57			16,610,000	14,272,000	14,272,000	14,183,332	14,183,332		15,876,692
Ajutoare sociale (cod 57.02.01 la 57.02.05)	5702			16,610,000	14,272,000	14,272,000	14,183,332	14,183,332		15,876,692
Ajutoare sociale in numerar	570201			16,610,000	14,272,000	14,272,000	14,183,332	14,183,332		15,876,692
TITLUL XI ALTE CHELTUIELI (cod 59.01+59.02+59.08+59.11+59.12+59.15+59.17+59.20+)	59			1,000,000	430,000	430,000	377,688	377,688		369,256

A	B	1	2	3	4	5	6	7	8=6-7	9
59.22+59.25+59.30+ 59.35+ 59.40+59.41+59.44)										
Sume aferente persoanelor cu handicap neîncadrate	5940			1,000,000	430,000	430,000	377,688	377,688		369,256
TITLUL XXI PLATI EFECTUATE IN ANII PRECEDENTI SI RECUPERATE IN ANUL CURENT(85.01)	85F				-816,000	-830,154	-830,154	-830,154		
Plati efectuate in anii precedenti si recuperate in anul curent (cod 85.01.01)	8501F				-816,000	-830,154	-830,154	-830,154		
Plati efectuate in anii precedenti si recuperate in anul curent în sectiunea de functionare a bugetului local	850101				-816,000	-830,154	-830,154	-830,154		
SECTIUNEA DE DEZVOLTARE (cod 51+55+56+58+60+61+70+81+85)		35,260,000	37,256,000	36,702,000	39,300,000	39,235,323	24,418,555	22,433,707	1,984,848	1,268,064
Titlul VIII PROIECTE CU FINANTARE DIN FONDURI EXTERNE NERAMBURSABILE (FEN) POSTADERARE (cod 56.01 la 56.05+cod 56.07+56.08+56.11+56.15 la 56.18 +56.25+56.27+56.28+56.40+56.48+56.49+56.50+56.51+56.53 +56.58 la 56.75)	56		845,000		845,000	845,000	4,380	4,380		
Programe finantate din Fondul European de Dezvoltare Regionala (FEDR), aferente cadrului financiar 2021-2027 (cod 56.48.01 la 56.48.03)	5648		845,000		845,000	845,000	4,380	4,380		
Finantare nationala	564801		127,000		127,000	127,000	657	657		
Finantare externa nerambursabila	564802		718,000		718,000	718,000	3,723	3,723		
TITLUL X Proiecte cu finantare din fonduri externe nerambursabile aferente cadrului financiar 2014-2020 (cod 58.01 la 58.05+58.11+58.12+58.15+58.16+58.30)	58									41,518
Programe din Fondul European de Dezvoltare Regionala (FEDR) (cod 58.01.01 la 58.01.03)	5801									25,919
Finantarea nationala	580101									5,015
Finantarea externa nerambursabila	580102									20,904
Programe din Fondul Social European (FSE) (cod 58.02.01 la 58.02.03)	5802									15,599
Finantarea nationala	580201									2,340
Finantarea externa nerambursabila	580202									13,259
Titlul XII „Proiecte cu finantare din sumele reprezentând asistenta financiara nerambursabila aferenta PNRR” (cod 60.01 la 60.03 + 60.16	60	1,010,000	1,010,000	1,010,000	1,010,000	1,010,000	896,349	896,349		81,356
Fonduri europene nerambursabile	6001	849,000	849,000	849,000	849,000	849,000	753,235	753,235		68,366

A	B	1	2	3	4	5	6	7	8=6-7	9
Sume aferente TVA	6003	161,000	161,000	161,000	161,000	161,000	143,114	143,114		12,990
Titlul XIII „Proiecte cu finantare din sumele aferente componentei de împrumut a PNRR” (cod 61.01 la 61.03)	61	20,350,000	21,501,000	20,350,000	21,501,000	21,501,000	11,056,200	9,071,352	1,984,848	4,146
Fonduri din împrumut rambursabil	6101	16,157,000	16,462,000	16,157,000	16,462,000	16,462,000	8,257,298	6,589,359	1,667,939	4,146
Finantare publica nationala	6102	1,122,000	1,910,000	1,122,000	1,910,000	1,910,000	1,235,145	1,235,145		
Sume aferente TVA	6103	3,071,000	3,129,000	3,071,000	3,129,000	3,129,000	1,563,757	1,246,848	316,909	
CHELTUIELI DE CAPITAL ((cod 71+72+75)	70	13,900,000	13,900,000	15,342,000	15,944,000	15,944,000	12,526,303	12,526,303		1,141,044
TITLUL XV ACTIVE NEFINANCIARE (cod 71.01 + 71.03)	71	13,900,000	13,900,000	15,342,000	15,944,000	15,944,000	12,526,303	12,526,303		1,141,044
Active fixe (cod 71.01.01 la 71.01.03+71.01.30)	7101	13,900,000	13,900,000	15,342,000	15,944,000	15,944,000	12,526,303	12,526,303		1,141,044
Constructii	710101	13,900,000	13,900,000	13,900,000	13,900,000	13,900,000	10,995,618	10,995,618		133,744
Masini, echipamente si mijloace de transport	710102			1,054,000	1,062,000	1,062,000	667,572	667,572		448,769
Mobilier, aparatura birotica si alte active corporale	710103			19,000	295,000	295,000	259,420	259,420		48,975
Alte active fixe	710130			369,000	687,000	687,000	603,693	603,693		509,556
TITLUL XXI PLATI EFECTUATE IN ANII PRECEDENTI SI RECUPERATE IN ANUL CURENT (85.01)	85					-64,677	-64,677	-64,677		
Plati efectuate in anii precedenti si recuperate in anul curent (cod 85.01.02+85.01.05)	8501					-64,677	-64,677	-64,677		
Plati efectuate in anii precedenti si recuperate in anul curent în sectiunea de dezvoltare a bugetului local	850102					-64,677	-64,677	-64,677		
	84				-816,000	-894,831	-894,831	-894,831		
A. CHELTUIELILE CURENTE (10+20+30+40+50+51+55+56+58+57+59+60+61)	01	21,360,000	23,356,000	128,970,000	156,745,000	156,745,000	142,802,325	140,817,477	1,984,848	131,819,360
TITLUL XIX PLATI EFECTUATE IN ANII PRECEDENTI SI RECUPERATE IN ANUL CURENT (85.01)	85				-816,000	-894,831	-894,831	-894,831		
Plati efectuate in anii precedenti si recuperate in anul curent (cod 85.01.02+85.01.05)	8501				-816,000	-894,831	-894,831	-894,831		

*) Se înscriu denumirea și simbolul capitolelor din bugetul aprobat detaliate pe titluri, articole, alineate, pe structura clasificății economice (bugetele locale, bugetul creditelor externe, bugetul creditelor interne, bugetul fondurilor externe nerambursabile - sursa D, instituții finanțate integral sau parțial din venituri proprii/activități finanțate integral din venituri proprii)

NOTA: Sumele înscrise în col. 6 "Plăți efectuate" cu semnul minus la Titlul 85, art. 85.01 "Plăți efectuate din precedenți și recuperate în anul curent", se înscriu și pe col. 4 "Angajamente bugetare" și col. 5 "Angajamente legale" la același cod tot cu semnul minus, astfel încât în col. 7 "Angajamente legale de platit" să nu fie raportate sume.

Conducatorul instituției

MARIUS OPRESCU



**Conducatorul compartimentului
financiar-contabil
CONSTANTA DUMITRU**



CONTUL DE EXECUTIE AL INSTITUTIILOR PUBLICE - CHELTUIELI

la data de 31.12.2024

Cod 21 Capitol 7002

Subcapitol

-lei-

DENUMIREA INDICATORILOR*)	Cod indicator	Credite de angajament		Credite bugetare		Angajamente bugetare	Angajamente legale	Plati efectuate	Angajamente legale de platit	Cheltuieli efective
		Aprobate la finele perioadei de raportare	Trimestriale cumulate	Aprobate la finele perioadei de raportare	Trimestriale cumulate					
A	B	1	2	3	4	5	6	7	8=6-7	9
TOTAL CHELTUIELI(SECTIUNEA DE FUNCTIONARE+SECTIUNEA DE DEZVOLTARE)				1,200,000	1,967,000	1,967,000	766,732	766,732		77,677
SECTIUNEA DE FUNCTIONARE (cod 01+79+85)					767,000	767,000	766,732	766,732		77,677
CHELTUIELI CURENTE (10+20+30+40+50+51SF+55SF+57+59)	01				767,000	767,000	766,732	766,732		77,677
TITLUL VII ALTE TRANSFERURI (cod 55.01+ 55.02)	55				767,000	767,000	766,732	766,732		77,677
Transferuri interne (cod 55.01.18+55.01.46+55.01.63+55.01.65+55.01.73 + 55.01.84)	5501				767,000	767,000	766,732	766,732		77,677
Sume reprezentând contributia unitatilor administrativ-teritoriale la Fondul IID	550165				767,000	767,000	766,732	766,732		77,677
SECTIUNEA DE DEZVOLTARE (cod 51+55+56+58+60+61+70+81+85)				1,200,000	1,200,000	1,200,000				
CHELTUIELI DE CAPITAL ((cod 71+72+75)	70			1,200,000	1,200,000	1,200,000				
TITLUL XV ACTIVE NEFINANCIARE (cod 71.01 + 71.03)	71			1,200,000	1,200,000	1,200,000				
Active fixe (cod 71.01.01 la 71.01.03+71.01.30)	7101			1,200,000	1,200,000	1,200,000				
Alte active fixe	710130			1,200,000	1,200,000	1,200,000				
TITLUL VII ALTE TRANSFERURI (cod 55.01+55.02)	55				767,000	767,000	766,732	766,732		77,677
A. CHELTUIELILE CURENTE (10+20+30+40+50+51+55+56+58+57+59+60+61)	01				767,000	767,000	766,732	766,732		77,677

*) Se inscriu denumirea si simbolul capitolelor din bugetul aprobat detaliate pe titluri , articole, alineate, pe structura clasificatiei economice (bugetele locale, bugetul creditelor externe, bugetul creditelor interne, bugetul fondurilor externe nerambursabile - sursa D, institutii finantate integral sau partial din venituri proprii/activitati finantate integral din veniturii proprii)
NOTA: Sumele inscrise in col. 6 "Plati efectuate" cu semnul minus la Titlul 85, art. 85.01 "Plati efectuate din precedenti si recuperate in anul curent", se inscriu si pe col. 4 "Angajamente bugetare" si col. 5 "Angajamente legale" la acelasi cod tot cu semnul minus , astfel incat in col. 7 "Angajamente legale de platit" sa nu fie raportate sume.

Conducatorul institutiei

MARIUS OPRESCU



**Conducatorul compartimentului
financiar-contabil
CONSTANTA DUMITRU**

A handwritten signature in black ink, appearing to read "Constanta Dumitru".

A handwritten signature in black ink, consisting of a stylized, cursive mark.

CONTUL DE EXECUTIE AL INSTITUTIILOR PUBLICE - CHELTUIELI

la data de 31.12.2024

Cod 21 Capitol 74020502

Subcapitol

-lei-

DENUMIREA INDICATORILOR*)	Cod indicator	Credite de angajament		Credite bugetare		Angajamente bugetare	Angajamente legale	Plati efectuate	Angajamente legale de platit	Cheltuieli efective
		Aprobate la finele perioadei de raportare	Trimestriale cumulate	Aprobate la finele perioadei de raportare	Trimestriale cumulate					
A	B	1	2	3	4	5	6	7	8=6-7	9
TOTAL CHELTUIELI(SECTIUNEA DE FUNCTIONARE+SECTIUNEA DE DEZVOLTARE)		4,095,000	4,095,000	17,008,000	17,008,000	17,008,000	3,328,587	3,328,587		3,232,852
SECTIUNEA DE FUNCTIONARE (cod 01+79+85)				12,205,000	12,205,000	12,205,000	3,228,151	3,228,151		3,228,151
CHELTUIELI CURENTE (10+20+30+40+50+51SF+55SF+57+59)	01			12,205,000	12,205,000	12,205,000	3,228,151	3,228,151		3,228,151
TITLUL II BUNURI SI SERVICII (cod 20.01 la 20.06+20.09 la 20.16+20.18 la 20.25+20.27+20.30)	20			831,000	831,000	831,000	345,301	345,301		345,301
Alte cheltuieli (cod 20.30.01 la 20.30.04+20.30.06+20.30.07+20.30.09+20.30.30)	2030			831,000	831,000	831,000	345,301	345,301		345,301
Alte cheltuieli cu bunuri si servicii	203030			831,000	831,000	831,000	345,301	345,301		345,301
TITLUL VII ALTE TRANSFERURI (cod 55.01+ 55.02)	55			11,374,000	11,374,000	11,374,000	2,882,850	2,882,850		2,882,850
Transferuri interne (cod 55.01.18+55.01.46+55.01.63+55.01.65+55.01.73 + 55.01.84)	5501			11,374,000	11,374,000	11,374,000	2,882,850	2,882,850		2,882,850
Sume reprezentând contributia unitatilor administrativ-teritoriale la Fondul IID	550165			11,374,000	11,374,000	11,374,000	2,882,850	2,882,850		2,882,850
SECTIUNEA DE DEZVOLTARE (cod 51+55+56+58+60+61+70+81+85)		4,095,000	4,095,000	4,803,000	4,803,000	4,803,000	100,436	100,436		4,701
Titlul VIII PROIECTE CU FINANTARE DIN FONDURI EXTERNE NERAMBURSABILE (FEN) POSTADERARE (cod 56.01 la 56.05+cod 56.07+56.08+56.11+56.15 la 56.18 +56.25+56.27+56.28+56.40+56.48+56.49+56.50+56.51+56.53 +56.58 la 56.75)	56	4,095,000	4,095,000	4,095,000	4,095,000	4,095,000				
Programe finantate din Fondul de Coeziune (FC), aferente	5650	4,095,000	4,095,000	4,095,000	4,095,000	4,095,000				

A	B	1	2	3	4	5	6	7	8=6-7	9
cadrlului financiar 2021-2027 (cod 56.50.01 la 56.50.03)										
Cheltuieli neeligibile	565003	4,095,000	4,095,000	4,095,000	4,095,000	4,095,000				
CHELTUIELI DE CAPITAL ((cod 71+72+75)	70			708,000	708,000	708,000	100,436	100,436		4,701
TITLUL XV ACTIVE NEFINANCIARE (cod 71.01 + 71.03)	71			708,000	708,000	708,000	100,436	100,436		4,701
Active fixe (cod 71.01.01 la 71.01.03+71.01.30)	7101			708,000	708,000	708,000	100,436	100,436		4,701
Constructii	710101									4,701
Alte active fixe	710130			708,000	708,000	708,000	100,436	100,436		
TITLUL VII ALTE TRANSFERURI (cod 55.01+55.02)	55			11,374,000	11,374,000	11,374,000	2,882,850	2,882,850		2,882,850
A. CHELTUIELILE CURENTE (10+20+30+40+50+51+55+56+58+57+59+60+61)	01	4,095,000	4,095,000	16,300,000	16,300,000	16,300,000	3,228,151	3,228,151		3,228,151

*) Se inscriu denumirea si simbolul capitolelor din bugetul aprobat detaliate pe titluri , articole, alineate, pe structura clasificatiei economice

(bugetele locale, bugetul creditelor externe, bugetul creditelor interne, bugetul fondurilor externe nerambursabile - sursa D, institutii finantate integral sau partial din venituri proprii/activitati finantate integral din veniturii proprii)

NOTA: Sumele inscise in col. 6 "Plati efectuate" cu semnul minus la Titlul 85, art. 85.01 "Plati efectuate din precedenti si recuperate in anul curent", se inscriu si pe col. 4 "Angajamente bugetare" si col. 5 "Angajamente legale" la acelasi cod tot cu semnul minus , astfel incat in col. 7 "Angajamente legale de platit" sa nu fie raportate sume.

Conducatorul institutiei

MARIUS OPRESCU



Conducatorul compartimentului
financiar-contabil
CONSTANTA DUMITRU

CONTUL DE EXECUTIE AL INSTITUTIILOR PUBLICE - CHELTUIELI

la data de 31.12.2024

Cod 21 Capitol 80020110

Subcapitol

-lei-

DENUMIREA INDICATORILOR*)	Cod indicator	Credite de angajament		Credite bugetare		Angajamente bugetare	Angajamente legale	Plati efectuate	Angajamente legale de platit	Cheltuieli efective
		Aprobate la finele perioadei de raportare	Trimestriale cumulate	Aprobate la finele perioadei de raportare	Trimestriale cumulate					
A	B	1	2	3	4	5	6	7	8=6-7	9
TOTAL CHELTUIELI(SECTIUNEA DE FUNCTIONARE+SECTIUNEA DE DEZVOLTARE)				18,751,000	7,633,000	7,633,000				227
SECTIUNEA DE FUNCTIONARE (cod 01+79+85)				18,751,000	7,633,000	7,633,000				
CHELTUIELI CURENTE (10+20+30+40+50+51SF+55SF+57+59)	01			18,751,000	7,633,000	7,633,000				
TITLUL II BUNURI SI SERVICII (cod 20.01 la 20.06+20.09 la 20.16+20.18 la 20.25+20.27+20.30)	20			18,751,000	7,633,000	7,633,000				
Alte cheltuieli (cod 20.30.01 la 20.30.04+20.30.06+20.30.07+20.30.09+20.30.30)	2030			18,751,000	7,633,000	7,633,000				
Alte cheltuieli cu bunuri si servicii	203030			18,751,000	7,633,000	7,633,000				
SECTIUNEA DE DEZVOLTARE (cod 51+55+56+58+60+61+70+81+85)										227
Titlul VIII PROIECTE CU FINANTARE DIN FONDURI EXTERNE NERAMBURSABILE (FEN) POSTADERARE (cod 56.01 la 56.05+cod 56.07+56.08+56.11+56.15 la 56.18 +56.25+56.27+56.28+56.40+56.48+56.49+56.50+56.51+56.53 +56.58 la 56.75)	56									227
Programe din Fondul European de Dezvoltare Regionala (FEDR) (cod 56.01.01 la 56.01.03)	5601									227
Finantarea nationala*)	560101									227
A. CHELTUIELILE CURENTE (10+20+30+40+50+51+55+56+58+57+59+60+61)	01			18,751,000	7,633,000	7,633,000				227

se inscriu denumirea si simbolul capitolelor din bugetul aprobat detaliate pe titluri , articole, alineate, pe structura clasificatiei economice (bugetele locale, bugetul creditelor externe, bugetul creditelor interne, bugetul fondurilor externe nerambursabile - sursa D, institutii finantate integral sau partial din venituri proprii/activitati finantate integral din veniturii proprii)

NOTA: Sumele inscrise in col. 6 "Plati efectuate" cu semnul minus la Titlul 85, art. 85.01 "Plati efectuate din precedenti si recuperate in anul curent", se inscriu si pe col. 4 "Angajamente bugetare" si col. 5 "Angajamente legale" la acelasi cod tot cu semnul minus , astfel incat in col. 7 "Angajamente legale de platit" sa nu fie raportate sume.

Conducatorul institutiei

MARIUS OPRESCU



Conducatorul compartimentului

financiar-contabil

CONSTANTA DUMITRU

CONTUL DE EXECUTIE AL INSTITUTIILOR PUBLICE - CHELTUIELI

la data de 31.12.2024

Cod 21 Capitol 84020301

Subcapitol

-lei-

DENUMIREA INDICATORILOR*)	Cod indicator	Credite de angajament		Credite bugetare		Angajamente bugetare	Angajamente legale	Plati efectuate	Angajamente legale de platit	Cheltuieli efective
		Aprobate la finele perioadei de raportare	Trimestriale cumulate	Aprobate la finele perioadei de raportare	Trimestriale cumulate					
A	B	1	2	3	4	5	6	7	8=6-7	9
TOTAL CHELTUIELI(SECTIUNEA DE FUNCTIONARE+SECTIUNEA DE DEZVOLTARE)		63,914,000	66,384,000	87,966,000	97,001,000	97,001,000	39,253,751	39,253,751		25,921,755
SECTIUNEA DE FUNCTIONARE (cod 01+79+85)				21,622,000	26,122,000	26,122,000	25,370,365	25,370,365		23,179,885
CHELTUIELI CURENTE (10+20+30+40+50+51SF+55SF+57+59)	01			19,820,000	24,320,000	24,320,000	23,568,781	23,568,781		23,179,885
TITLUL II BUNURI SI SERVICII (cod 20.01 la 20.06+20.09 la 20.16+20.18 la 20.25+20.27+20.30)	20			19,820,000	24,320,000	24,320,000	23,568,781	23,568,781		23,179,885
Reparatii curente	2002			13,693,000	19,043,000	19,043,000	18,960,561	18,960,561		18,960,561
Bunuri de natura obiectelor de inventar (cod 20.05.01+20.05.03+20.05.30)	2005			1,000,000	1,000,000	1,000,000	388,896	388,896		
Alte obiecte de inventar	200530			1,000,000	1,000,000	1,000,000	388,896	388,896		
Alte cheltuieli (cod 20.30.01 la 20.30.04+20.30.06+20.30.07+20.30.09+20.30.30)	2030			5,127,000	4,277,000	4,277,000	4,219,324	4,219,324		4,219,324
Alte cheltuieli cu bunuri si servicii	203030			5,127,000	4,277,000	4,277,000	4,219,324	4,219,324		4,219,324
OPERATIUNI FINANCIARE (cod 80+81)	79			1,802,000	1,802,000	1,802,000	1,801,584	1,801,584		
TITLUL XIX RAMBURSARI DE CREDITE (cod 81.01+81.02+81.05)	81			1,802,000	1,802,000	1,802,000	1,801,584	1,801,584		
Rambursari de credite interne (cod 81.02.01+81.02.02+81.02.05)	8102			1,802,000	1,802,000	1,802,000	1,801,584	1,801,584		
Rambursari de credite aferente datoriei publice interne locale	810205			1,802,000	1,802,000	1,802,000	1,801,584	1,801,584		
SECTIUNEA DE DEZVOLTARE (cod 51+55+56+58+60+61+70+81+85)		63,914,000	66,384,000	66,344,000	70,879,000	70,879,000	13,883,386	13,883,386		2,741,870

A	B	1	2	3	4	5	6	7	8=6-7	9
Titlul VIII PROIECTE CU FINANTARE DIN FONDURI EXTERNE NERAMBURSABILE (FEN) POSTADERARE (cod 56.01 la 56.05+cod 56.07+56.08+56.11+56.15 la 56.18 +56.25+56.27+56.28+56.40+56.48+56.49+56.50+56.51+56.53 +56.58 la 56.75)	56	24,019,000	27,019,000	24,019,000	27,019,000	27,019,000	7,981,613	7,981,613		
Programe finantate din Fondul European de Dezvoltare Regionala (FEDR), aferente cadrului financiar 2021-2027 (cod 56.48.01 la 56.48.03)	5648	24,019,000	27,019,000	24,019,000	27,019,000	27,019,000	7,981,613	7,981,613		
Finantare nationala	564801	2,025,000	1,825,000	2,025,000	1,825,000	1,825,000	1,055,613	1,055,613		
Finantare externa nerambursabila	564802	11,475,000	10,175,000	11,475,000	10,175,000	10,175,000	5,981,805	5,981,805		
Cheltuieli neeligibile	564803	10,519,000	15,019,000	10,519,000	15,019,000	15,019,000	944,195	944,195		
TITLUL X Proiecte cu finantare din fonduri externe nerambursabile aferente cadrului financiar 2014-2020 (cod 58.01 la 58.05+58.11+58.12+58.15+58.16+58.30)	58	1,000	1,000	1,000	1,000	1,000	940	940		
Programe din Fondul European de Dezvoltare Regionala (FEDR) (cod 58.01.01 la 58.01.03)	5801	1,000	1,000	1,000	1,000	1,000	940	940		
Cheltuieli neeligibile	580103	1,000	1,000	1,000	1,000	1,000	940	940		
CHELTUIELI DE CAPITAL ((cod 71+72+75)	70	39,894,000	39,364,000	42,324,000	43,859,000	43,859,000	5,900,833	5,900,833		2,741,870
TITLUL XV ACTIVE NEFINANCIARE (cod 71.01 + 71.03)	71	39,894,000	39,364,000	42,324,000	43,859,000	43,859,000	5,900,833	5,900,833		2,741,870
Active fixe (cod 71.01.01 la 71.01.03+71.01.30)	7101	39,894,000	39,364,000	42,324,000	43,859,000	43,859,000	5,900,833	5,900,833		2,741,870
Constructii	710101	39,894,000	39,364,000	39,894,000	39,364,000	39,364,000	2,610,689	2,610,689		2,738,370
Alte active fixe	710130			2,430,000	4,495,000	4,495,000	3,290,144	3,290,144		3,500
TITLUL XVI RAMBURSARI DE CREDETE	81			1,802,000	1,802,000	1,802,000	1,801,584	1,801,584		
OPERATIUNI FINANCIARE (cod 81)	79			1,802,000	1,802,000	1,802,000	1,801,584	1,801,584		
A. CHELTUIELILE CURENTE (10+20+30+40+50+51+55+56+58+57+59+60+61)	01	24,020,000	27,020,000	43,840,000	51,340,000	51,340,000	31,551,334	31,551,334		23,179,885

*j) Se inscriu denumirea si simbolul capitolelor din bugetul aprobat detaliate pe titluri , articole, alineate, pe structura clasificatiei economice (bugetele locale, bugetul creditelor externe, bugetul creditelor interne, bugetul fondurilor externe nerambursabile - sursa D, institutii finantate integral sau partial din venituri proprii/activitati finantate integral din veniturii proprii)
NOTA: Sumele inscrise in col. 6 "Plati efectuate" cu semnul minus la Titlul 85, art. 85.01 "Plati efectuate din precedenti si recuperate in anul curent", se inscriu si pe col. 4 "Angajamente bugetare" si col. 5 "Angajamente legale" la acelasi cod tot cu semnul minus , astfel incat in col. 7 "Angajamente legale de platit" sa nu fie raportate sume.

Conducatorul institutiei

MARIUS OPRESCU



**Conducatorul compartimentului
financiar-contabil
CONSTANTA DUMITRU**

A handwritten signature in black ink, appearing to read "Dumitru".

A handwritten signature in black ink, appearing to be a stylized name.

CONTUL DE EXECUTIE A BUGETULUI CREDITELOR INTERNE- CHELTUIELI

la data de 31.12.2024

Cod 21


-lei-

Denumirea indicatorilor *)	Cod indicator	Credite de angajament		Credite bugetare		Angajamente bugetare	Angajamente legale	Plati efectuate	Angajamente legale de platit	Cheltuieli efective
		Aprobate la finele perioadei de raportare	Trimestriale cumulate	Aprobate la finele perioadei de raportare	Trimestriale cumulate					
A	B	1	2	3	4	5	6	7	8=6-7	9
TOTAL CHELTUIELI (cod 50.07+59.07+63.07+70.07+79.07)	4907		10,000,000		10,000,000	10,000,000				
Partea V-a ACTIUNI ECONOMICE (cod 80.07+81.07+83.07+84.07+ 87.07)	7907		10,000,000		10,000,000	10,000,000				
Transporturi (cod 84.07.03+ 84.07.06+84.07.50)	8407		10,000,000		10,000,000	10,000,000				
Transport rutier (cod 84.07.03.01 la 84.07.03.03)	840703		10,000,000		10,000,000	10,000,000				
Drumuri si poduri	84070301		10,000,000		10,000,000	10,000,000				
CHELTUIELILE SECTIUNII DE DEZVOLTARE(cod 50.07+59.07+63.07+70.07+7407+79.07)	4907		10,000,000		10,000,000	10,000,000				
Partea V-a ACTIUNI ECONOMICE (cod 80.07+81.07+83.07+84.07+ 87.07)	7907		10,000,000		10,000,000	10,000,000				
Transporturi (cod 84.07.03+84.07.06+84.07.50D)	8407		10,000,000		10,000,000	10,000,000				
Transport rutier (cod 84.07.03.01 la 84.07.03.03)	840703		10,000,000		10,000,000	10,000,000				
Drumuri si poduri	84070301		10,000,000		10,000,000	10,000,000				

Nota: Se detaliaza pe structura clasificatiei economice (Anexa 7)

Conducatorul institutiei

MARIUS OPRESCU

Conducatorul compartimentului
financiar-contabil
CONSTANTA DUMITRU

CONTUL DE EXECUTIE AL INSTITUTIILOR PUBLICE - CHELTUIELI

la data de 31.12.2024

Cod 21 Capitol 5007

Subcapitol

-lei-

DENUMIREA INDICATORILOR*)	Cod indicator	Credite de angajament		Credite bugetare		Angajamente bugetare	Angajamente legale	Plati efectuate	Angajamente legale de platit	Cheltuieli efective
		Aprobate la finele perioadei de raportare	Trimestriale cumulate	Aprobate la finele perioadei de raportare	Trimestriale cumulate					
A	B	1	2	3	4	5	6	7	8=6-7	9
TOTAL CHELTUIELI(SECTIUNEA DE FUNCTIONARE+SECTIUNEA DE DEZVOLTARE)			10,000,000		10,000,000	10,000,000				
SECTIUNEA DE DEZVOLTARE (cod 51+55+56+58+60+61+70+81+85)			10,000,000		10,000,000	10,000,000				
Titlul VIII PROIECTE CU FINANTARE DIN FONDURI EXTERNE NERAMBURSABILE (FEN) POSTADERARE (cod 56.01 la 56.05+cod 56.07+56.08+56.11+56.15 la 56.18 +56.25+56.27+56.28+56.40+56.48+56.49+56.50+56.51+56.53 +56.58 la 56.75)	56		10,000,000		10,000,000	10,000,000				
Programe finantate din Fondul European de Dezvoltare Regionala (FEDR), aferente cadrului financiar 2021-2027 (cod 56.48.01 la 56.48.03)	5648		10,000,000		10,000,000	10,000,000				
Finantare nationala	564801		1,659,000		1,659,000	1,659,000				
Finantare externa nerambursabila	564802		8,341,000		8,341,000	8,341,000				
A. CHELTUIELILE CURENTE (10+20+30+40+50+51+55+56+58+57+59+60+61)	01		10,000,000		10,000,000	10,000,000				

*) Se inscriu denumirea si simbolul capitolelor din bugetul aprobat detaliate pe titluri , articole, alineate, pe structura clasificatiei economice (bugetele locale, bugetul creditelor externe, bugetul creditelor interne, bugetul fondurilor externe nerambursabile - sursa D, institutii finantate integral sau partial din venituri proprii/activitati finantate integral din veniturii proprii)
NOTA: Sumele inscrise in col. 6 "Plati efectuate" cu semnul minus la Titlul 85, art. 85.01 "Plati efectuate din precedenti si recuperate in anul curent", se inscriu si pe col. 4"Angajamente bugetare" si col. 5 "Angajamente legale" la acelasi cod tot cu semnul minus , astfel incat in col. 7 "Angajamente legale de platit" sa nu fie raportate sume.

Conducatorul institutiei

MARIUS OPRESCU



**Conducatorul compartimentului
financiar-contabil
CONSTANTA DUMITRU**

A handwritten signature in black ink, appearing to read "C. Dumitru".

A handwritten signature in black ink, appearing to read "C. Dumitru".

CONTUL DE EXECUTIE AL INSTITUTIILOR PUBLICE - CHELTUIELI

la data de 31.12.2024

Cod 21 Capitol 84070301

Subcapitol

-lei-

DENUMIREA INDICATORILOR*)	Cod indicator	Credite de angajament		Credite bugetare		Angajamente bugetare	Angajamente legale	Plati efectuate	Angajamente legale de platit	Cheltuieli efective
		Aprobate la finele perioadei de raportare	Trimestriale cumulate	Aprobate la finele perioadei de raportare	Trimestriale cumulate					
A	B	1	2	3	4	5	6	7	8=6-7	9
TOTAL CHELTUIELI(SECTIUNEA DE FUNCTIONARE+SECTIUNEA DE DEZVOLTARE)			10,000,000		10,000,000	10,000,000				
SECTIUNEA DE DEZVOLTARE (cod 51+55+56+58+60+61+70+81+85)			10,000,000		10,000,000	10,000,000				
Titlul VIII PROIECTE CU FINANTARE DIN FONDURI EXTERNE NERAMBURSABILE (FEN) POSTADERARE (cod 56.01 la 56.05+cod 56.07+56.08+56.11+56.15 la 56.18 +56.25+56.27+56.28+56.40+56.48+56.49+56.50+56.51+56.53 +56.58 la 56.75)	56		10,000,000		10,000,000	10,000,000				
Programe finantate din Fondul European de Dezvoltare Regionala (FEDR), aferente cadrului financiar 2021-2027 (cod 56.48.01 la 56.48.03)	5648		10,000,000		10,000,000	10,000,000				
Finantare nationala	564801		1,659,000		1,659,000	1,659,000				
Finantare externa nerambursabila	564802		8,341,000		8,341,000	8,341,000				
A. CHELTUIELILE CURENTE (10+20+30+40+50+51+55+56+58+57+59+60+61)	01		10,000,000		10,000,000	10,000,000				

*) Se inscriu denumirea si simbolul capitolului din bugetul aprobat detaliate pe titluri , articole, alineate, pe structura clasificatiei economice (bugetele locale, bugetul creditelor externe, bugetul creditelor interne, bugetul fondurilor externe nerambursabile - sursa D, institutii finantate integral sau partial din venituri proprii/activitati finantate integral din veniturii proprii)
NOTA: Sumele inscrise in col. 6 "Plati efectuate" cu semnul minus la Titlul 85, art. 85.01 "Plati efectuate din precedenti si recuperate in anul curent", se inscriu si pe col. 4 "Angajamente bugetare" si col. 5 "Angajamente legale" la acelasi cod tot cu semnul minus , astfel incat in col. 7 "Angajamente legale de platit" sa nu fie raportate sume.

Conducatorul institutiei

MARIUS ORRESCU



Conducatorul compartimentului

financiar-contabil

CONSTANTA DUMITRU

A handwritten signature in black ink, appearing to read 'Constanta Dumitru', is written below the name.

A handwritten signature in black ink, appearing to read 'Constanta Dumitru', is located in the bottom right corner of the page.

CONTUL DE EXECUTIE A BUGETULUI FONDURILOR EXTERNE NERAMBURSABILE- CHELTUIELI

la data de 31.12.2024

Cod 21

-lei-

Denumirea indicatorilor *)	Cod indicator	Credite de angajament		Credite bugetare		Angajamente bugetare	Angajamente legale	Plati efectuate	Angajamente legale de platit	Cheltuieli efective
		aprobate la finele perioadei de raportare	trimestriale cumulate	aprobate la finele perioadei de raportare	trimestriale cumulate					
A	B	1	2	3	4	5	6	7	8=6-7	9
TOTAL CHELTUIELI ALE SECTIUNII DE DEZVOLTARE (50.08+59.08+63.08+70.08+74.08+74.08+79.08)	4908									171,468
Partea III-a CHELTUIELI SOCIAL-CULTURALE (cod 65.08+66.08+67.08+68.08)	6308									171,468
Asigurari si asistenta sociala (cod 68.08.02+68.08.04 la 68.08.06+68.08.11+68.08.15+68.08.50)	6808									171,468
Asistenta sociala pentru familie si copii	680806									171,468

Nota: Se detaliaza pe structura clasificatiei economice (Anexa 7)

Conducatorul institutiei

MARIUS OPRESCU

Conducatorul compartimentului
financiar-contabil
CONSTANTA DUMITRU

CONTUL DE EXECUTIE AL INSTITUTIILOR PUBLICE - CHELTUIELI

la data de 31.12.2024

Cod 21 Capitol 5008

Subcapitol

-lei-

DENUMIREA INDICATORILOR*)	Cod indicator	Credite de angajament		Credite bugetare		Angajamente bugetare	Angajamente legale	Plati efectuate	Angajamente legale de platit	Cheltuieli efective
		Aprobate la finele perioadei de raportare	Trimestriale cumulate	Aprobate la finele perioadei de raportare	Trimestriale cumulate					
A	B	1	2	3	4	5	6	7	8=6-7	9
TOTAL CHELTUIELI(SECTIUNEA DE FUNCTIONARE+SECTIUNEA DE DEZVOLTARE)										171,468
SECTIUNEA DE DEZVOLTARE (cod 51+55+56+58+60+61+70+81+85)										171,468
Titlul VIII PROIECTE CU FINANTARE DIN FONDURI EXTERNE NERAMBURSABILE (FEN) POSTADERARE (cod 56.01 la 56.05+cod 56.07+56.08+56.11+56.15 la 56.18 +56.25+56.27+56.28+56.40+56.48+56.49+56.50+56.51+56.53 +56.58 la 56.75)	56									6,068
Mecanismul financiar norvegian (cod 56.18.01 la 56.18.03)	5618									6,068
Finantarea nationala*)	561801									1,329
Finantarea externa nerambursabila*)	561802									4,739
CHELTUIELI DE CAPITAL ((cod 71+72+75)	70									165,400
TITLUL XV ACTIVE NEFINANCIARE (cod 71.01 + 71.03)	71									165,400
Active fixe (cod 71.01.01 la 71.01.03+71.01.30)	7101									165,400
Constructii	710101									165,400
A. CHELTUIELILE CURENTE (10+20+30+40+50+51+55+56+58+57+59+60+61)	01									6,068

* Se inscriu denumirea si simbolul capitolelor din bugetul aprobat detaliate pe titluri , articole, alineate, pe structura clasificatiei economice (bugetele locale, bugetul creditelor externe, bugetul creditelor interne, bugetul fondurilor externe nerambursabile - sursa D, institutii finantate integral sau partial din venituri proprii/activitati finantate integral din veniturii proprii)

NOTA: Sumele inscrise in col. 6 "Plati efectuate" cu semnul minus la Titlul 85, art. 85.01 "Plati efectuate din precedenti si recuperate in anul curent", se inscriu si pe col. 4 "Angajamente bugetare" si col. 5 "Angajamente legale" la acelasi cod tot cu semnul minus , astfel incat in col. 7 "Angajamente legale de platit" sa nu fie raportate sume.

Conducatorul institutiei

MARIUS OPRESCU



Conducatorul compartimentului

financiar-contabil

CONSTANTA DUMITRU

A handwritten signature in black ink, appearing to read "Constanta Dumitru".

A handwritten signature in black ink, located at the bottom right of the page.

CONTUL DE EXECUTIE AL INSTITUTIILOR PUBLICE - CHELTUIELI

la data de 31.12.2024

Cod 21 Capitol 680806

Subcapitol

-lei-

DENUMIREA INDICATORILOR*)	Cod indicator	Credite de angajament		Credite bugetare		Angajamente bugetare	Angajamente legale	Plati efectuate	Angajamente legale de platit	Cheltuieli efective
		Aprobate la finele perioadei de raportare	Trimestriale cumulate	Aprobate la finele perioadei de raportare	Trimestriale cumulate					
A	B	1	2	3	4	5	6	7	8=6-7	9
TOTAL CHELTUIELI(SECTIUNEA DE FUNCTIONARE+SECTIUNEA DE DEZVOLTARE)										171,468
SECTIUNEA DE DEZVOLTARE (cod 51+55+56+58+60+61+70+81+85)										171,468
Titlul VIII PROIECTE CU FINANTARE DIN FONDURI EXTERNE NERAMBURSABILE (FEN) POSTADERARE (cod 56.01 la 56.05+cod 56.07+56.08+56.11+56.15 la 56.18 +56.25+56.27+56.28+56.40+56.48+56.49+56.50+56.51+56.53 +56.58 la 56.75)	56									6,068
Mecanismul financiar norvegian (cod 56.18.01 la 56.18.03)	5618									6,068
Finantarea nationala*)	561801									1,329
Finantarea externa nerambursabila*)	561802									4,739
CHELTUIELI DE CAPITAL ((cod 71+72+75)	70									165,400
TITLUL XV ACTIVE NEFINANCIARE (cod 71.01 + 71.03)	71									165,400
Active fixe (cod 71.01.01 la 71.01.03+71.01.30)	7101									165,400
Constructii	710101									165,400
A. CHELTUIELILE CURENTE (10+20+30+40+50+51+55+56+58+57+59+60+61)	01									6,068

*) Se inscriu denumirea si simbolul capitolelor din bugetul aprobat detaliate pe titluri , articole, alineate, pe structura clasificatiei economice (bugetele locale, bugetul creditelor externe, bugetul creditelor interne, bugetul fondurilor externe nerambursabile - sursa D, institutii finantate integral sau partial din venituri proprii/activitati finantate integral din veniturii proprii)
NOTA: Sumele inscrise in col. 6 "Plati efectuate" cu semnul minus la Titlul 85, art. 85.01 "Plati efectuate din precedenti si recuperate in anul curent", se inscriu si pe col. 4 "Angajamente bugetare" si col. 5 "Angajamente legale" la acelasi cod tot cu semnul minus , astfel incat in col. 7 "Angajamente legale de platit" sa nu fie raportate sume.

Conducatorul institutiei

MARIUS OPRESCU



**Conducatorul compartimentului
financiar-contabil
CONSTANTA DUMITRU**

A handwritten signature in black ink, appearing to read "Dumitru", written below the name Constanta Dumitru.

A handwritten signature in black ink, located in the bottom right corner of the page.

CONTUL DE EXECUTIE

A BUGETULUI INSTITUTIILOR PUBLICE SI ACTIVITATILOR FINANTATE INTEGRAL SAU PARTIAL DIN VENITURI PROPRII (DE SUBORDONARE LOCALA) -VENITURI

la data de 31.12.2024

Cod 20

-lei-

Denumirea indicatorilor	Cod indicator	Prevederi bugetare		Drepturi constatate			Incasari realizate	Stingeri pe alte cai decat incasari	Drepturi constatate de incasat
		Aprobate la finele perioadei de raportare	Trimestriale cumulate	Total, din care:	din anii precedenti	din anul curent			
A	B	1	2	3=4+5	4	5	6	7	8=3-6-7
TOTAL VENITURI (cod 00.02+00.15+00.16+00.17+45.10+48.10)	000110	456,233,000	468,551,000	423,915,032	21,144,066	402,770,966	408,248,059		15,666,973
I. VENITURI CURENTE (cod 00.03+00.12)	0002	280,090,000	280,394,000	224,860,132	21,144,066	203,716,066	209,193,159		15,666,973
C. VENITURI NEFISCALE (cod 00.13+00.14)	2900	280,090,000	280,394,000	224,860,132	21,144,066	203,716,066	209,193,159		15,666,973
C1. VENITURI DIN PROPRIETATE (cod 30.10+31.10)	3000	40,000	40,000	18,139	2,269	15,870	15,870		2,269
Venituri din proprietate (cod 30.10.05+30.10.08+30.10.09+30.10.50)	3010	40,000	40,000	18,139	2,269	15,870	15,870		2,269
Venituri din concesiuni si inchirieri (cod 30.10.05.30)	301005	40,000	40,000	18,139	2,269	15,870	15,870		2,269
Alte venituri din concesiuni si inchirieri de catre institutiile publice	30100530	40,000	40,000	18,139	2,269	15,870	15,870		2,269
C2. VANZARI DE BUNURI SI SERVICII (cod 33.10+34.10+35.10+36.10+37.10)	3300	280,050,000	280,354,000	224,841,993	21,141,797	203,700,196	209,177,289		15,664,704
Venituri din prestari de servicii si alte activitati (cod 33.10.05+33.10.08+33.10.09+33.10.13+ 33.10.14+ 33.10.16+33.10.17+33.10.19 la 33.10.21+33.10.30 la 33.10.32+33.10.50)	3310	279,963,000	280,047,000	224,536,267	21,141,797	203,394,470	208,871,563		15,664,704
Venituri din prestari de servicii	331008	10,721,000	10,793,000	12,899,005	3,200,707	9,698,298	8,198,447		4,700,558
Venituri din valorificarea produselor obtinute din activitatea proprie sau anexa	331016	50,000	50,000	14,980		14,980	14,980		
Venituri din serbari si spectacole scolare, manifestari culturale, artistice si sportive	331019	150,000	150,000	102,500		102,500	102,500		
Venituri din contractele incheiate cu casele de asigurari sociale de sanatate	331021	212,825,000	212,825,000	160,021,421	17,941,090	142,080,331	152,904,562		7,116,859
Venituri din contractele incheiate cu directiile de sanatate publica din sume alocate de la bugetul de stat	331030	50,000,000	50,012,000	46,210,508		46,210,508	42,363,221		3,847,287
Venituri din contractele incheiate cu institutiile de medicina	331032	6,000,000	6,000,000	5,083,560		5,083,560	5,083,560		

A	B	1	2	3=4+5	4	5	6	7	8=3-6-7
legala									
Alte venituri din prestari de servicii si alte activitati	331050	217,000	217,000	204,293		204,293	204,293		
Diverse venituri (cod 36.10.04+36.10.32+36.10.50)	3610	15,000	41,000	40,226		40,226	40,226		
Alte venituri	361050	15,000	41,000	40,226		40,226	40,226		
Transferuri voluntare, altele decat subventiile (cod 37.10.01+37.10.03+37.10.04+37.10.50)	3710	72,000	266,000	265,500		265,500	265,500		
Donatii si sponsorizari	371001	72,000	266,000	265,500		265,500	265,500		
Varsaminte din sectiunea de functionare pentru finantarea sectiunii de dezvoltare a bugetului local (cu semnul minus)	371003	-639,000	-1,428,000	-713,978		-713,978	-713,978		
Varsaminte din sectiunea de functionare	371004	639,000	1,428,000	713,978		713,978	713,978		
IV. SUBVENTIILE (cod 00.18)	4100	176,143,000	187,869,000	199,009,726		199,009,726	199,009,726		
SUBVENTIILE DE LA ALTE NIVELE ALE ADMINISTRATIEI PUBLICE (cod 42.10+43.10)	0018	20,067,000	31,202,000	26,693,854		26,693,854	26,693,854		
Subventii de la bugetul de stat (cod 42.10.11+ 42.10.39+ 42.10.43+42.10.62+42.10.70+42.10.81 la 42.10.89+ 42.10.90 la 42.10.93)	4210		65,000						
Alocari de sume din PNRR aferente asistentei financiare nerambursabile (cod 42.10.88.01 la 42.10.88.03)	421088		14,000						
Fonduri europene nerambursabile	42108801		12,000						
Sume aferente TVA	42108803		2,000						
Subventii de la bugetul de stat necesare sustinerii derularii proiectelor finantate din fonduri externe nerambursabile (FEN) postaderare, aferente perioadei de programare 2021-2027 (cod 42.10.93.04)	421093		51,000						
Subventii de la bugetul de stat catre institutii publice finantate partial sau integral din venituri proprii pentru proiecte finantate din FEN postaderare, aferente perioadei de programare 2021-2027	42109304		51,000						
Subventii de la alte administratii (cod 43.10.09+43.10.10+43.10.14 la 43.10.17+43.10.19 + 43.10.25 la 43.10.27+43.10.31+43.10.33+43.10.40+43.10.50)	4310	176,143,000	187,804,000	199,009,726		199,009,726	199,009,726		
Subventii pentru institutii publice	431009	20,943,000	20,369,000	19,625,412		19,625,412	19,625,412		
Subventii din bugetele locale pentru finantarea cheltuielilor curente din domeniul sanatatii	431010	1,800,000	2,900,000	2,893,943		2,893,943	2,893,943		
Subventii din bugetele locale pentru finantarea cheltuielilor de capital in domeniul sanatatii	431014	20,067,000	31,202,000	26,693,854		26,693,854	26,693,854		
Subventii din bugetul Fondului national unic de asigurari sociale de sanatate pentru acoperirea cresterilor salariale	431033	133,333,000	133,333,000	149,796,517		149,796,517	149,796,517		

A	B	1	2	3=4+5	4	5	6	7	8=3-6-7
Sume primite de la UE/alti donatori in contul platilor efectuate si prefinantari (cod 45.10.01 la 45.10.05+45.10.07+45.10.08+45.10.15 la 45.10.21+45.10.48+45.10.49+45.10.53+45.10.65+48.10.66+45.10.68)	4510		288,000						
Fondul European de Dezvoltare Regionala (FEDR), aferent cadrului financiar 2021-2027 (cod 45.10.48.01 la 45.10.48.03)	451048		288,000						
Sume primite în contul platilor efectuate în anul curent	45104801		288,000						
Sume primite de la UE/alti donatori în contul platilor efectuate si prefinantari aferente cadrului financiar 2014-2020 (cod 48.10.01 la 48.10.05+48.10.11+48.10.12)	4810			45,174		45,174	45,174		
Fondul European de Dezvoltare Regionala (FEDR) (cod 48.10.01.01 la 48.10.01.03)	481001			45,174		45,174	45,174		
Sume primite în contul platilor efectuate în anii anteriori	48100102			45,174		45,174	45,174		
VENITURILE SECTIUNII DE FUNCTIONARE (cod 00.02+00.16+00.17) - TOTAL	000110	435,527,000	435,568,000	396,462,026	21,144,066	375,317,960	380,795,053		15,666,973
I. VENITURI CURENTE (cod 00.03+00.12)	0002	279,451,000	278,966,000	224,146,154	21,144,066	203,002,088	208,479,181		15,666,973
C. VENITURI NEFISCALE (cod 00.13+00.14)	2900	279,451,000	278,966,000	224,146,154	21,144,066	203,002,088	208,479,181		15,666,973
C1. VENITURI DIN PROPRIETATE (cod 30.10 +31.10)	3000	40,000	40,000	18,139	2,269	15,870	15,870		2,269
Venituri din proprietate (cod 30.10.05+30.10.08+30.10.09+30.10.50)	3010	40,000	40,000	18,139	2,269	15,870	15,870		2,269
Venituri din concesiuni si inchirieri (cod 30.10.05.30)	301005	40,000	40,000	18,139	2,269	15,870	15,870		2,269
Alte venituri din concesiuni si inchirieri de catre institutiile publice	30100530	40,000	40,000	18,139	2,269	15,870	15,870		2,269
C2. VANZARI DE BUNURI SI SERVICII (cod 33.10+34.10+35.10+36.10+37.10)	3300	279,411,000	278,926,000	224,128,015	21,141,797	202,986,218	208,463,311		15,664,704
Venituri din prestari de servicii si alte activitati (cod 33.10.05+33.10.08+33.10.09+33.10.13+ 33.10.14 +33.10.16+33.10.17 +33.10.19 la 33.10.21+33.10.30 la 33.10.32+33.10.50)	3310	279,963,000	280,047,000	224,536,267	21,141,797	203,394,470	208,871,563		15,664,704
Venituri din prestari de servicii	331008	10,721,000	10,793,000	12,899,005	3,200,707	9,698,298	8,198,447		4,700,558
Venituri din valorificarea produselor obtinute din activitatea proprie sau anexa	331016	50,000	50,000	14,980		14,980	14,980		
Venituri din serbari si spectacole scolare, manifestari culturale, artistice si sportive	331019	150,000	150,000	102,500		102,500	102,500		
Venituri din contractele incheiate cu casele de asigurari sociale de sanatate	331021	212,825,000	212,825,000	160,021,421	17,941,090	142,080,331	152,904,562		7,116,859
Venituri din contractele incheiate cu directiile de sanatate	331030	50,000,000	50,012,000	46,210,508		46,210,508	42,363,221		3,847,287

A	B	1	2	3=4+5	4	5	6	7	8=3-6-7
publica din sume alocate de la bugetul de stat									
Venituri din contractele încheiate cu institutiile de medicina legala	331032	6,000,000	6,000,000	5,083,560		5,083,560	5,083,560		
Alte venituri din prestari de servicii si alte activitati	331050	217,000	217,000	204,293		204,293	204,293		
Diverse venituri (cod 36.10.04+36.10.32+36.10.50)	3610	15,000	41,000	40,226		40,226	40,226		
Alte venituri	361050	15,000	41,000	40,226		40,226	40,226		
Transferuri voluntare, altele decât subventiile (cod 37.10.01+37.10.03+37.10.50)	3710	-567,000	-1,162,000	-448,478		-448,478	-448,478		
Donatii si sponsorizari	371001	72,000	266,000	265,500		265,500	265,500		
Varsaminte din sectiunea de functionare pentru finantarea sectiunii de dezvoltare a bugetului local (cu semnul minus)	371003	-639,000	-1,428,000	-713,978		-713,978	-713,978		
IV. SUBVENTII (cod 00.18)	4100	156,076,000	156,602,000	172,315,872		172,315,872	172,315,872		
SUBVENTII DE LA ALTE NIVELE ALE ADMINISTRATIEI PUBLICE (cod 42.10+43.10)	0018	156,076,000	156,602,000	172,315,872		172,315,872	172,315,872		
Subventii de la alte administratii (cod 43.10.09+43.10.10+43.10.15+43.10.33+43.10.40)	4310	156,076,000	156,602,000	172,315,872		172,315,872	172,315,872		
Subventii pentru institutii publice	431009	20,943,000	20,369,000	19,625,412		19,625,412	19,625,412		
Subventii din bugetele locale pentru finantarea cheltuielilor curente din domeniul sanatatii	431010	1,800,000	2,900,000	2,893,943		2,893,943	2,893,943		
Subventii din bugetul Fondului national unic de asigurari sociale de sanatate pentru acoperirea cresterilor salariale	431033	133,333,000	133,333,000	149,796,517		149,796,517	149,796,517		
VENITURILE SECTIUNII DE DEZVOLTARE (cod 00.02+00.15+00.16+00.17+45.10+46.10+48.10) - TOTAL	000110	20,706,000	32,983,000	27,453,006		27,453,006	27,453,006		
I. VENITURI CURENTE (cod 00.12)	0002	639,000	1,428,000	713,978		713,978	713,978		
C. VENITURI NEFISCALE (cod 00.14)	2900	639,000	1,428,000	713,978		713,978	713,978		
C2. VANZARI DE BUNURI SI SERVICII (cod 36.10+37.10)	3300	639,000	1,428,000	713,978		713,978	713,978		
Transferuri voluntare, altele decât subventiile (cod 37.10.04)	3710	639,000	1,428,000	713,978		713,978	713,978		
Varsaminte din sectiunea de functionare	371004	639,000	1,428,000	713,978		713,978	713,978		
IV. SUBVENTII (cod 00.18)	4100	20,067,000	31,267,000	26,693,854		26,693,854	26,693,854		
SUBVENTII DE LA ALTE NIVELE ALE ADMINISTRATIEI PUBLICE (cod 42.10+43.10)	0018	20,067,000	31,267,000	26,693,854		26,693,854	26,693,854		
Subventii de la bugetul de stat (cod 42.10.39+42.10.62+42.10.70)	4210		65,000						
Alocari de sume din PNRR aferente asistentei financiare nerambursabile (cod 42.10.88.01 la 42.10.88.03)	421088		14,000						
Fonduri europene nerambursabile	42108801		12,000						
Sume aferente TVA	42108803		2,000						
Subventii de la bugetul de stat necesare sustinerii derularii	421093		51,000						

A	B	1	2	3=4+5	4	5	6	7	8=3-6-7
proiectelor finantate din fonduri externe nerambursabile (FEN) postaderare, aferente perioadei de programare 2021-2027 (cod 42.10.93.04)									
Subventii de la bugetul de stat catre institutii publice finantate partial sau integral din venituri proprii pentru proiecte finantate din FEN postaderare, aferente perioadei de programare 2021-2027	42109304		51,000						
Subventii de la alte administratii (cod 43.10.14+43.10.16+43.10.17+43.10.19 + 43.10.25 la 43.10.27+43.10.31+43.10.50)	4310	20,067,000	31,202,000	26,693,854		26,693,854	26,693,854		
Subventii din bugetele locale pentru finantarea cheltuielilor de capital in domeniul sanatatii	431014	20,067,000	31,202,000	26,693,854		26,693,854	26,693,854		
Sume primite de la UE/alti donatori in contul platilor efectuate si prefinantari (cod 45.10.01 la 45.10.05+45.10.07+45.10.08+45.10.15 la 45.10.21+45.10.48+45.10.49+45.10.53+45.10.65+45.10.66+45.10.68)	4510		288,000						
Fondul European de Dezvoltare Regionala (FEDR), aferent cadrului financiar 2021-2027 (cod 45.10.48.01 la 45.10.48.03)	451048		288,000						
Sume primite în contul platilor efectuate în anul curent	45104801		288,000						
Sume primite de la UE/alti donatori în contul platilor efectuate si prefinantari aferente cadrului financiar 2014-2020 (cod 48.10.01 la 48.10.05+48.10.11+48.10.12)	4810			45,174		45,174	45,174		
Fondul European de Dezvoltare Regionala(FEDR) (cod 48.10.01.01 la 48.10.01.03)	481001			45,174		45,174	45,174		
Sume primite în contul platilor efectuate în anii anteriori	48100102			45,174		45,174	45,174		

Conducatorul institutiei

MARIUS OPRESCU



Conducatorul compartimentului
financiar-contabil
CONSTANTA DUMITRU

Const

MD

Anexa 11

CONTUL DE EXECUTIE
A BUGETULUI INSTITUTIILOR PUBLICE SI ACTIVITATILOR FINANTATE INTEGRAL SAU PARTIAL DIN VENITURI PROPRII (DE SUBORDONARE LOCALA) -CHELTUIELI

la data de 31.12.2024

Cod 21

-lei-

Denumirea indicatorilor *)	Cod indicator	Credite de angajament		Credite bugetare		Angajamente bugetare	Angajamente legale	Plati efectuate	Angajamente legale de platit	Cheltuieli efective
		Aprobate la finele perioadei de raportare	Trimestriale cumulate	Aprobate la finele perioadei de raportare	Trimestriale cumulate					
A	B	1	2	3	4	5	6	7	8=6-7	9
TOTAL CHELTUIELI - SECTIUNEA DE FUNCTIONARE + SECTIUNEA DE DEZVOLTARE (cod 50.10+59.10+63.10+70.10+74.10+79.10)	4910	12,407,000	14,149,000	463,177,000	475,495,000	472,502,716	414,342,132	407,754,484	6,587,648	398,843,897
Partea I-a SERVICII PUBLICE GENERALE (cod 54.10+55.10)	5010			3,003,000	3,073,000	3,061,729	3,018,342	3,018,342		3,033,312
Alte servicii publice generale (cod 54.10.10+54.10.50)	5410			3,003,000	3,073,000	3,061,729	3,018,342	3,018,342		3,033,312
Servicii publice comunitare de evidenta a persoanelor	541010			3,003,000	3,073,000	3,061,729	3,018,342	3,018,342		3,033,312
Partea II-a APARARE, ORDINE PUBLICA SI SIGURANTA NATIONALA (cod 61.10)	5910			10,093,000	10,093,000	10,084,792	5,797,848	5,797,848		5,956,795
Ordine publica si siguranta nationala (cod 61.10.03+61.10.05+61.10.50)	6110			10,093,000	10,093,000	10,084,792	5,797,848	5,797,848		5,956,795
Alte cheltuieli in domeniul ordinii publice si sigurantei nationale	611050			10,093,000	10,093,000	10,084,792	5,797,848	5,797,848		5,956,795
Partea III-a CHELTUIELI SOCIAL-CULTURALE (cod 65.10+66.10+67.10+68.10)	6310	12,407,000	14,149,000	450,081,000	462,329,000	459,356,195	405,525,942	398,938,294	6,587,648	389,853,790
Invatamant (cod 65.10.03 la 65.10.05+65.10.07+65.10.11+65.10.50)	6510			9,000	9,000	9,000				44,416
Invatamant nedefinibil prin nivel (cod 65.10.07.04)	651007			9,000	9,000	9,000				44,416
Invatamant special	65100704			9,000	9,000	9,000				44,416
Sanatate (66.10.06+66.10.08+66.10.50)	6610	12,407,000	14,149,000	431,750,000	444,642,000	441,742,430	388,591,088	382,003,440	6,587,648	372,794,910
Servicii medicale in unitati sanitare cu paturi (cod 66.10.06.01+66.10.06.03)	661006	12,407,000	14,149,000	431,750,000	444,642,000	441,742,430	388,591,088	382,003,440	6,587,648	372,794,910
Spitale generale	66100601	12,407,000	14,149,000	431,750,000	444,642,000	441,742,430	388,591,088	382,003,440	6,587,648	372,794,910
Cultura, recreere si religie (cod 67.10.03+67.10.05+67.10.50)	6710			18,322,000	17,678,000	17,604,765	16,934,854	16,934,854		17,014,464


A	B	1	2	3	4	5	6	7	8=6-7	9
Servicii culturale (cod 67.10.03.03 la 67.10.03.07+67.10.03.09 la 67.10.03.11+67.10.03.15+67.10.03.30)	671003			18,322,000	17,678,000	17,604,765	16,934,854	16,934,854		17,014,464
Muzee	67100303			4,363,000	4,479,000	4,457,724	4,379,563	4,379,563		4,420,306
Institutiile publice de spectacole si concerte	67100304			13,959,000	13,199,000	13,147,041	12,555,291	12,555,291		12,594,158
Partea a VII-a REZERVE, EXCEDENT/DEFICIT	9610			-6,944,000	-6,944,000			493,575	-493,575	
EXCEDENT (98.10.96+98.10.97)	9810			-6,944,000	-6,944,000			493,575	-493,575	
Excedentul sectiunii de functionare	981096			-6,944,000	-6,944,000			493,575	-493,575	
CHELTUIELILE SECTIUNII DE FUNCTIONARE (cod 50.10+59.10+63.10+70.10+74.10+79.10)	4910			442,471,000	442,512,000	439,539,524	386,889,126	380,301,478	6,587,648	388,749,611
Partea I-a SERVICII PUBLICE GENERALE (cod 51.10+54.10+55.10)	5010			3,003,000	3,073,000	3,061,729	3,018,342	3,018,342		3,027,266
Alte servicii publice generale (cod 54.10.10+54.10.50)	5410			3,003,000	3,073,000	3,061,729	3,018,342	3,018,342		3,027,266
Servicii publice comunitare de evidenta a persoanelor	541010			3,003,000	3,073,000	3,061,729	3,018,342	3,018,342		3,027,266
Partea II-a APARARE, ORDINE PUBLICA SI SIGURANTA NATIONALA (cod 61.10)	5910			10,093,000	10,093,000	10,084,792	5,797,848	5,797,848		5,888,816
Ordine publica si siguranta nationala (cod 61.10.03+61.10.05+61.10.50)	6110			10,093,000	10,093,000	10,084,792	5,797,848	5,797,848		5,888,816
Alte cheltuieli in domeniul ordinii publice si sigurantei nationale	611050			10,093,000	10,093,000	10,084,792	5,797,848	5,797,848		5,888,816
Partea III-a CHELTUIELI SOCIAL-CULTURALE (cod 65.10+66.10+67.10+68.10)	6310			429,375,000	429,346,000	426,393,003	378,072,936	371,485,288	6,587,648	379,833,529
Invatamant (cod 65.10.03 la 65.10.05+65.10.07+65.10.11+65.10.50)	6510			9,000	9,000	9,000				44,416
Invatamant nedefinibil prin nivel (cod 65.10.07.04)	651007			9,000	9,000	9,000				44,416
Invatamant special	65100704			9,000	9,000	9,000				44,416
Sanatate (66.10.06+66.10.08+66.10.50)	6610			411,044,000	411,659,000	408,779,238	361,138,082	354,550,434	6,587,648	362,917,749
Servicii medicale in unitati cu paturi (cod 66.10.06.01+66.10.06.03)	661006			411,044,000	411,659,000	408,779,238	361,138,082	354,550,434	6,587,648	362,917,749
Spitale generale	66100601			411,044,000	411,659,000	408,779,238	361,138,082	354,550,434	6,587,648	362,917,749
Cultura, recreere si religie (cod 67.10.03+67.10.05+67.10.50)	6710			18,322,000	17,678,000	17,604,765	16,934,854	16,934,854		16,871,364
Servicii culturale (cod 67.10.03.03 la 67.10.03.07+67.10.03.09 la 67.10.03.11+67.10.03.15+67.10.03.30)	671003			18,322,000	17,678,000	17,604,765	16,934,854	16,934,854		16,871,364
Muzee	67100303			4,363,000	4,479,000	4,457,724	4,379,563	4,379,563		4,372,793
Institutiile publice de spectacole si concerte	67100304			13,959,000	13,199,000	13,147,041	12,555,291	12,555,291		12,498,571
Partea a VII-a REZERVE, EXCEDENT/DEFICIT	9610			-6,944,000	-6,944,000			493,575	-493,575	

A	B	1	2	3	4	5	6	7	8=6-7	9
EXCEDENT (98.10.96)	9810			-6,944,000	-6,944,000			493,575	-493,575	
Excedentul sectiunii de functionare	981096			-6,944,000	-6,944,000			493,575	-493,575	
CHELTUIELILE SECTIUNII DE DEZVOLTARE (cod 50.10+59.10+63.10+70.10+74.10+79.10)	4910	12,407,000	14,149,000	20,706,000	32,983,000	32,963,192	27,453,006	27,453,006		10,094,286
Partea I-a SERVICII PUBLICE GENERALE (cod 51.10+54.10)	5010									6,046
Alte servicii publice generale (cod 54.10.10+54.10.50)	5410									6,046
Servicii publice comunitare de evidenta a persoanelor	541010									6,046
Partea II-a APARARE, ORDINE PUBLICA SI SIGURANTA NATIONALA (cod 61.10)	5910									67,979
Ordine publica si siguranta nationala (cod 61.10.03+61.10.05+61.10.50)	6110									67,979
Alte cheltuieli in domeniul ordinii publice si sigurantei nationale	611050									67,979
Partea III-a CHELTUIELI SOCIAL-CULTURALE (cod 65.10+66.10+67.10+68.10)	6310	12,407,000	14,149,000	20,706,000	32,983,000	32,963,192	27,453,006	27,453,006		10,020,261
Sanatate (66.10.06+66.10.08+66.10.50)	6610	12,407,000	14,149,000	20,706,000	32,983,000	32,963,192	27,453,006	27,453,006		9,877,161
Servicii medicale in unitati cu paturi (cod 66.10.06.01+66.10.06.03)	661006	12,407,000	14,149,000	20,706,000	32,983,000	32,963,192	27,453,006	27,453,006		9,877,161
Spitale generale	66100601	12,407,000	14,149,000	20,706,000	32,983,000	32,963,192	27,453,006	27,453,006		9,877,161
Cultura, recreere si religie (cod 67.10.03+67.10.05+67.10.50)	6710									143,100
Servicii culturale (cod 67.10.03.03 la 67.10.03.07+67.10.03.09 la 67.10.03.11+67.10.03.15+67.10.03.30)	671003									143,100
Muzee	67100303									47,513
Institutii publice de spectacole si concerte	67100304									95,587

Nota: Se detaliaza pe structura clasificatiei economice (Anexa 7)

Conducatorul institutiei

MARIUS OPRESCU



Conducatorul compartimentului
financiar-contabil
CONSTANTA DUMITRU

Const

WJ

CONTUL DE EXECUTIE AL INSTITUTIILOR PUBLICE - CHELTUIELI

la data de 31.12.2024

Cod 21 Capitol 5010

Subcapitol

-lei-

DENUMIREA INDICATORILOR*)	Cod indicator	Credite de angajament		Credite bugetare		Angajamente bugetare	Angajamente legale	Plati efectuate	Angajamente legale de platit	Cheltuieli efective
		Aprobate la finele perioadei de raportare	Trimestriale cumulate	Aprobate la finele perioadei de raportare	Trimestriale cumulate					
A	B	1	2	3	4	5	6	7	8=6-7	9
TOTAL CHELTUIELI(SECTIUNEA DE FUNCTIONARE+SECTIUNEA DE DEZVOLTARE)		12,407,000	14,149,000	463,177,000	475,495,000	472,502,716	414,342,132	407,754,484	6,587,648	398,843,897
SECTIUNEA DE FUNCTIONARE (cod 01+79+85)				442,471,000	442,512,000	439,539,524	386,889,126	380,301,478	6,587,648	388,749,611
CHELTUIELI CURENTE (10+20+30+40+50+51SF+55SF+57+59)	01			442,471,000	442,512,000	442,512,000	389,861,602	383,273,954	6,587,648	388,749,611
TITLUL I CHELTUIELI DE PERSONAL (cod 10.01 la10.03)	10			331,311,000	326,240,000	326,240,000	285,110,264	285,110,264		293,873,998
Cheltuieli salariale in bani (cod 10.01.01+10.01.03 la 10.01.17+10.01.29 +10.01.30)	1001			318,508,000	313,550,000	313,550,000	275,483,889	275,483,889		283,733,270
Salarii de baza	100101			218,887,000	218,508,000	218,508,000	198,851,582	198,851,582		203,610,596
Sporuri pentru conditii de munca	100105			47,260,000	45,260,000	45,260,000	37,120,059	37,120,059		40,532,809
Alte sporuri	100106			16,280,000	15,766,000	15,766,000	11,770,220	11,770,220		12,069,075
Fond pentru posturi ocupate prin cumul	100110			340,000	250,000	250,000	116,555	116,555		125,694
Fond aferent platii cu ora	100111			8,400,000	7,400,000	7,400,000	5,788,286	5,788,286		6,048,393
Indemnizatii platite unor persoane din afara unitatii	100112			200,000	200,000	200,000	155,529	155,529		160,743
Drepturi de delegare	100113			11,000	8,000	8,000	4,255	4,255		4,255
Indemnizatii de hrana	100117			9,887,000	7,868,000	7,868,000	6,047,427	6,047,427		6,167,506
Stimulentul de risc	100129									25,768
Alte drepturi salariale in bani	100130			17,243,000	18,290,000	18,290,000	15,629,976	15,629,976		14,988,431
Cheltuieli salariale in natura (cod 10.02.01 la 10.02.06+10.02.30)	1002			3,563,000	3,553,000	3,553,000	3,051,568	3,051,568		3,041,659
Vouchere de vacanta	100206			3,563,000	3,553,000	3,553,000	3,051,568	3,051,568		3,041,659
Contributii (cod 10.03.01 la 10.03.08)	1003			9,240,000	9,137,000	9,137,000	6,574,807	6,574,807		7,099,069

A	B	1	2	3	4	5	6	7	8=6-7	9
Contributii de asigurari sociale de stat	100301			1,800,000	1,800,000	1,800,000	614,439	614,439		635,517
Contributia asiguratorie pentru munca	100307			7,440,000	7,337,000	7,337,000	5,960,368	5,960,368		6,463,552
TITLUL II BUNURI SI SERVICII (cod 20.01 la 20.06+20.09 la 20.16+20.18 la 20.25+20.27+20.30)	20			110,443,000	115,555,000	115,555,000	104,543,317	97,955,669	6,587,648	94,547,172
Bunuri si servicii (cod 20.01.01 la 20.01.09+20.01.30)	2001			40,096,000	35,343,000	35,343,000	31,250,631	30,420,878	829,753	29,973,644
Furnituri de birou	200101			618,000	611,000	611,000	522,241	522,241		414,070
Materiale pentru curatenie	200102			1,306,000	1,502,000	1,502,000	1,340,644	1,181,749	158,895	1,275,390
Incalzit, iluminat si forta motrica	200103			8,900,000	6,342,000	6,342,000	5,074,909	4,958,782	116,127	5,157,886
Apa, canal si salubritate	200104			2,632,000	2,632,000	2,632,000	2,146,702	2,146,702		2,088,957
Carburanti si lubrifianti	200105			750,000	740,000	740,000	381,687	381,687		368,769
Piese de schimb	200106			2,803,000	1,303,000	1,303,000	932,905	857,804	75,101	1,225,400
Transport	200107			800,000	1,300,000	1,300,000	1,148,267	1,087,754	60,513	1,041,650
Posta, telecomunicatii, radio, tv, internet	200108			1,000,000	986,000	986,000	852,257	852,257		875,584
Materiale si prestari de servicii cu caracter functional	200109			2,158,000	2,748,000	2,748,000	2,096,834	1,995,405	101,429	2,030,102
Alte bunuri si servicii pentru intretinere si functionare	200130			19,129,000	17,179,000	17,179,000	16,754,185	16,436,497	317,688	15,495,836
Reparatii curente	2002			4,702,000	2,352,000	2,352,000	1,531,887	1,518,930	12,957	1,549,313
Hrana (cod 20.03.01+20.03.02)	2003			6,700,000	7,800,000	7,800,000	7,079,066	7,023,898	55,168	6,270,822
Hrana pentru oameni	200301			6,700,000	7,800,000	7,800,000	7,079,066	7,023,898	55,168	6,270,822
Medicamente si materiale sanitare (cod 20.04.01 la 20.04.04)	2004			48,900,000	59,999,000	59,999,000	58,451,809	52,965,976	5,485,833	51,590,333
Medicamente	200401			30,700,000	34,799,000	34,799,000	34,709,416	31,809,276	2,900,140	30,577,810
Materiale sanitare	200402			8,100,000	9,100,000	9,100,000	8,703,133	7,820,274	882,859	7,217,425
Reactivi	200403			8,000,000	14,000,000	14,000,000	13,158,660	11,723,056	1,435,604	12,340,585
Dezinfectanti	200404			2,100,000	2,100,000	2,100,000	1,880,600	1,613,370	267,230	1,454,513
Bunuri de natura obiectelor de inventar (cod 20.05.01+20.05.03+20.05.30)	2005			3,143,000	2,738,000	2,738,000	1,818,291	1,720,355	97,936	1,064,914
Uniforme si echipament	200501			600,000	740,000	740,000	382,015	382,015		195,773
Lenjerie si accesorii de pat	200503			700,000	650,000	650,000	410,562	387,357	23,205	177,059
Alte obiecte de inventar	200530			1,843,000	1,348,000	1,348,000	1,025,714	950,983	74,731	692,082
Deplasari, detasari, transferari (cod 20.06.01+20.06.02)	2006			167,000	169,000	169,000	50,984	50,984		66,384
Deplasari interne, detasari, transferari	200601			167,000	169,000	169,000	50,984	50,984		66,384
Materiale de laborator	2009			500,000	500,000	500,000	452,862	363,457	89,405	394,170
Carti, publicatii si materiale documentare	2011			175,000	325,000	325,000	178,994	178,994		154,937

A	B	1	2	3	4	5	6	7	8=6-7	9
Consultanta si expertiza	2012				330,000	330,000	189,500	189,500		189,500
Pregatire profesionala	2013			309,000	401,000	401,000	101,088	101,088		93,128
Protectia muncii	2014			645,000	655,000	655,000	259,799	245,721	14,078	209,948
Cheltuieli judiciare si extrajudiciare derivate din actiuni in reprezentarea intereselor statului, potrivit dispozitiilor legale	2025			12,000	12,000	12,000	5,101	5,101		5,101
Alte cheltuieli (cod 20.30.01 la 20.30.04+20.30.06+20.30.07+20.30.09+20.30.30)	2030			5,094,000	4,931,000	4,931,000	3,173,305	3,170,787	2,518	2,984,978
Reclama si publicitate	203001			10,000	10,000	10,000	9,780	9,780		9,780
Prime de asigurare non-viata	203003			30,000	30,000	30,000	14,087	14,087		14,087
Alte cheltuieli cu bunuri si servicii	203030			5,054,000	4,891,000	4,891,000	3,149,438	3,146,920	2,518	2,961,111
TITLUL XI ALTE CHELTUIELI (cod 59.01+59.02+59.08+59.11+59.12+59.15+59.17+59.20+59.22+59.25+59.30+59.35+59.40+59.41+59.44)	59			717,000	717,000	717,000	208,021	208,021		328,441
Sume aferente persoanelor cu handicap neincadrate	5940			717,000	717,000	717,000	208,021	208,021		328,441
TITLUL XXI PLATI EFECTUATE IN ANII PRECEDENTI SI RECUPERATE IN ANUL CURENT(85.01)	85F					-2,972,476	-2,972,476	-2,972,476		
Plati efectuate in anii precedenti si recuperate in anul curent (cod 85.01.01)	8501F					-2,972,476	-2,972,476	-2,972,476		
Plati efectuate in anii precedenti si recuperate in anul curent in sectiunea de functionare a bugetului local	850101					-2,972,476	-2,972,476	-2,972,476		
SECTIUNEA DE DEZVOLTARE (cod 51+55+56+58+60+61+70+81+85)		12,407,000	14,149,000	20,706,000	32,983,000	32,963,192	27,453,006	27,453,006		10,094,286
Titlul VIII PROIECTE CU FINANTARE DIN FONDURI EXTERNE NERAMBURSABILE (FEN) POSTADERARE (cod 56.01 la 56.05+cod 56.07+56.08+56.11+56.15 la 56.18 +56.25+56.27+56.28+56.40+56.48+56.49+56.50+56.51+56.53 +56.58 la 56.75)	56		339,000		339,000	339,000				
Programe finantate din Fondul European de Dezvoltare Regionala (FEDR), aferente cadrului financiar 2021-2027 (cod 56.48.01 la 56.48.03)	5648		339,000		339,000	339,000				
Finantare nationala	564801		51,000		51,000	51,000				
Finantare externa nerambursabila	564802		288,000		288,000	288,000				
TITLUL X Proiecte cu finantare din fonduri externe nerambursabile aferente cadrului financiar 2014-2020 (cod 58.01 la 58.05+58.11+58.12+58.15+58.16+58.30)	58									3,333,762

A	B	1	2	3	4	5	6	7	8=6-7	9
Programe din Fondul European de Dezvoltare Regionala (FEDR) (cod 58.01.01 la 58.01.03)	5801									3,335,795
Finantarea externa nerambursabila	580102									3,335,795
Programe din Fondul Social European (FSE) (cod 58.02.01 la 58.02.03)	5802									-2,033
Finantarea nationala	580201									-191,967
Finantarea externa nerambursabila	580202									189,934
Titlul XII „Proiecte cu finantare din sumele reprezentând asistenta financiara nerambursabila aferenta PNRR” (cod 60.01 la 60.03 + 60.16)	60		14,000		14,000	14,000				
Fonduri europene nerambursabile	6001		12,000		12,000	12,000				
Sume aferente TVA	6003		2,000		2,000	2,000				
CHELTUIELI DE CAPITAL ((cod 71+72+75)	70	12,407,000	13,796,000	20,706,000	32,630,000	32,630,000	27,472,814	27,472,814		6,760,524
TITLUL XV ACTIVE NEFINANCIARE (cod 71.01 + 71.03)	71	12,407,000	13,796,000	20,706,000	32,630,000	32,630,000	27,472,814	27,472,814		6,760,524
Active fixe (cod 71.01.01 la 71.01.03+71.01.30)	7101	12,407,000	13,796,000	20,706,000	32,630,000	32,630,000	27,472,814	27,472,814		6,760,524
Constructii	710101	12,407,000	13,796,000	12,407,000	13,796,000	13,796,000	9,534,622	9,534,622		1,486,288
Masini, echipamente si mijloace de transport	710102			6,802,000	17,100,600	17,100,600	16,417,047	16,417,047		4,812,800
Mobilier, aparatura birotica si alte active corporale	710103			7,000	69,000	69,000	68,012	68,012		296,119
Alte active fixe	710130			1,490,000	1,664,400	1,664,400	1,453,133	1,453,133		165,317
TITLUL XXI PLATI EFECTUATE IN ANII PRECEDENTI SI RECUPERATE IN ANUL CURENT (85.01)	85					-19,808	-19,808	-19,808		
Plati efectuate in anii precedenti si recuperate in anul curent (cod 85.01.02+85.01.05)	8501					-19,808	-19,808	-19,808		
Plati efectuate in anii precedenti si recuperate in anul curent în sectiunea de dezvoltare a bugetului local	850102					-19,808	-19,808	-19,808		
	84					-2,992,284	-2,992,284	-2,992,284		
A. CHELTUIELILE CURENTE (10+20+30+40+50+51+55+56+58+57+59+60+61)	01		353,000	442,471,000	442,865,000	442,865,000	389,861,602	383,273,954	6,587,648	392,083,373
TITLUL XIX PLATI EFECTUATE IN ANII PRECEDENTI SI RECUPERATE IN ANUL CURENT (85.01)	85					-2,992,284	-2,992,284	-2,992,284		
Plati efectuate in anii precedenti si recuperate in anul curent (cod 85.01.02+85.01.05)	8501					-2,992,284	-2,992,284	-2,992,284		

*) Se inscriu denumirea si simbolul capitolului din bugetul aprobat detaliate pe titluri, articole, alineate, pe structura clasificatiei economice (bugetele locale, bugetul creditelor externe, bugetul creditelor interne, bugetul fondurilor externe nerambursabile - sursa D, institutii finantate integral sau partial din venituri proprii/activitati finantate integral din veniturii proprii)

NOTA: Sumele inscrise in col. 6 "Plati efectuate" cu semnul minus la Titlul 85, art. 85.01 "Plati efectuate din precedenti si recuperate in anul curent", se inscriu si pe col. 4 "Angajamente bugetare" si col. 5 "Angajamente legale" la acelasi cod tot cu semnul minus, astfel incat in col. 7 "Angajamente legale de platit" sa nu fie raportate sume.

Conducatorul institutiei

MARIUS OPRESCU



Conducatorul compartimentului

financiar-contabil

CONSTANTA DUMITRU

Handwritten signature of Constanta Dumitru.

Handwritten signature.

541010 Servicii publice comunitare de evidenta

Anexa 7

CONTUL DE EXECUTIE AL INSTITUTIILOR PUBLICE - CHELTUIELI

la data de 31.12.2024

Cod 21 Capitol 541010

Subcapitol

-lei-

DENUMIREA INDICATORILOR*)	Cod indicator	Credite de angajament		Credite bugetare		Angajamente bugetare	Angajamente legale	Plati efectuate	Angajamente legale de platit	Cheltuieli efective
		Aprobate la finele perioadei de raportare	Trimestriale cumulate	Aprobate la finele perioadei de raportare	Trimestriale cumulate					
A	B	1	2	3	4	5	6	7	8=6-7	9
TOTAL CHELTUIELI(SECTIUNEA DE FUNCTIONARE+SECTIUNEA DE DEZVOLTARE)				3,003,000	3,073,000	3,061,729	3,018,342	3,018,342		3,033,312
SECTIUNEA DE FUNCTIONARE (cod 01+79+85)				3,003,000	3,073,000	3,061,729	3,018,342	3,018,342		3,027,266
CHELTUIELI CURENTE (10+20+30+40+50+51SF+55SF+57+59)	01			3,003,000	3,073,000	3,073,000	3,029,613	3,029,613		3,027,266
TITLUL I CHELTUIELI DE PERSONAL (cod 10.01 la10.03)	10			2,625,000	2,668,000	2,668,000	2,644,801	2,644,801		2,640,189
Cheltuieli salariale in bani (cod 10.01.01+10.01.03 la 10.01.17+10.01.29 +10.01.30)	1001			2,526,000	2,569,000	2,569,000	2,546,187	2,546,187		2,541,111
Salarii de baza	100101			2,427,000	2,470,000	2,470,000	2,453,802	2,453,802		2,449,160
Indemnizatii de hrana	100117			99,000	99,000	99,000	92,385	92,385		91,951
Cheltuieli salariale in natura (cod 10.02.01 la 10.02.06+10.02.30)	1002			42,000	42,000	42,000	41,943	41,943		41,943
Vouchere de vacanta	100206			42,000	42,000	42,000	41,943	41,943		41,943
Contributii (cod 10.03.01 la 10.03.08)	1003			57,000	57,000	57,000	56,671	56,671		57,135
Contributia asiguratorie pentru munca	100307			57,000	57,000	57,000	56,671	56,671		57,135
TITLUL II BUNURI SI SERVICII (cod 20.01 la 20.06+20.09 la 20.16+20.18 la 20.25+20.27+20.30)	20			378,000	405,000	405,000	384,812	384,812		387,077
Bunuri si servicii (cod 20.01.01 la 20.01.09+20.01.30)	2001			127,000	100,000	100,000	81,943	81,943		90,102
Furnituri de birou	200101			15,000	7,000	7,000	5,260	5,260		5,261
Materiale pentru curatenie	200102			8,000	4,000	4,000	2,934	2,934		2,934
Incalzit, iluminat si forta motrica	200103			55,000	44,000	44,000	31,657	31,657		31,657
Apa, canal si salubritate	200104			7,000	7,000	7,000	4,701	4,701		4,701

A	B	1	2	3	4	5	6	7	8=6-7	9
Carburanti si lubrifianti	200105			10,000	10,000	10,000	10,000	10,000		12,289
Posta, telecomunicatii, radio, tv, internet	200108			8,000	4,000	4,000	3,935	3,935		3,935
Alte bunuri si servicii pentru intretinere si functionare	200130			24,000	24,000	24,000	23,456	23,456		29,325
Bunuri de natura obiectelor de inventar (cod 20.05.01+20.05.03+20.05.30)	2005									3,263
Alte obiecte de inventar	200530									3,263
Deplasari, detasari, transferari (cod 20.06.01+20.06.02)	2006			2,000	2,000	2,000	805	805		805
Deplasari interne, detasari, transferari	200601			2,000	2,000	2,000	805	805		805
Alte cheltuieli (cod 20.30.01 la 20.30.04+20.30.06+20.30.07+20.30.09+20.30.30)	2030			249,000	303,000	303,000	302,064	302,064		292,907
Alte cheltuieli cu bunuri si servicii	203030			249,000	303,000	303,000	302,064	302,064		292,907
TITLUL XXI PLATI EFECTUATE IN ANII PRECEDENTI SI RECUPERATE IN ANUL CURENT(85.01)	85F					-11,271	-11,271	-11,271		
Plati efectuate in anii precedenti si recuperate in anul curent (cod 85.01.01)	8501F					-11,271	-11,271	-11,271		
Plati efectuate in anii precedenti si recuperate in anul curent în sectiunea de functionare a bugetului local	850101					-11,271	-11,271	-11,271		
SECTIUNEA DE DEZVOLTARE (cod 51+55+56+58+60+61+70+81+85)										6,046
CHELTUIELI DE CAPITAL ((cod 71+72+75)	70									6,046
TITLUL XV ACTIVE NEFINANCIARE (cod 71.01 + 71.03)	71									6,046
Active fixe (cod 71.01.01 la 71.01.03+71.01.30)	7101									6,046
Mobilier, aparatura birotica si alte active corporale	710103									6,046
	84					-11,271	-11,271	-11,271		
A. CHELTUIELILE CURENTE (10+20+30+40+50+51+55+56+58+57+59+60+61)	01			3,003,000	3,073,000	3,073,000	3,029,613	3,029,613		3,027,266
TITLUL XIX PLATI EFECTUATE IN ANII PRECEDENTI SI RECUPERATE IN ANUL CURENT (85.01)	85					-11,271	-11,271	-11,271		
Plati efectuate in anii precedenti si recuperate in anul curent (cod 85.01.02+85.01.05)	8501					-11,271	-11,271	-11,271		

*) Se inscriu denumirea si simbolul capitolelor din bugetul aprobat detaliate pe titluri , articole, alineate, pe structura clasificatiei economice (bugetele locale, bugetul creditelor externe, bugetul creditelor interne, bugetul fondurilor externe nerambursabile - sursa D, institutii finantate integral sau partial din venituri proprii/activitati finantate integral din veniturii proprii)
NCA: Sumele inscrise in col. 6 "Plati efectuate" cu semnul minus la Titlul 85, art. 85.01 "Plati efectuate din precedenti si recuperate in anul curent", se inscriu si pe col. 4 "Angajamente bugetare" si col. 5 "Angajamente legale" la acelasi cod tot cu semnul minus , astfel incat in col. 7 "Angajamente legale de platit" sa nu fie raportate sume.

Conducatorul institutiei

MARIUS OPRESCU



**Conducatorul compartimentului
financiar-contabil
CONSTANTA DUMITRU**

A handwritten signature in black ink, appearing to read 'Constanta Dumitru', is written below the name of the financial controller.

A small, handwritten signature or mark in black ink, possibly initials, is located in the bottom right corner of the page.

Alte cheltuieli in domeniul ordini publice si

Anexa 7

CONTUL DE EXECUTIE AL INSTITUTIILOR PUBLICE - CHELTUIELI

la data de 31.12.2024

Cod 21 Capitol 611050

Subcapitol

-lei-

DENUMIREA INDICATORILOR*)	Cod indicator	Credite de angajament		Credite bugetare		Angajamente bugetare	Angajamente legale	Plati efectuate	Angajamente legale de platit	Cheltuieli efective
		Aprobate la finele perioadei de raportare	Trimestriale cumulate	Aprobate la finele perioadei de raportare	Trimestriale cumulate					
A	B	1	2	3	4	5	6	7	8=6-7	9
TOTAL CHELTUIELI(SECTIUNEA DE FUNCTIONARE+SECTIUNEA DE DEZVOLTARE)				10,093,000	10,093,000	10,084,792	5,797,848	5,797,848		5,956,795
SECTIUNEA DE FUNCTIONARE (cod 01+79+85)				10,093,000	10,093,000	10,084,792	5,797,848	5,797,848		5,888,816
CHELTUIELI CURENTE (10+20+30+40+50+51SF+55SF+57+59)	01			10,093,000	10,093,000	10,093,000	5,806,056	5,806,056		5,888,816
TITLUL I CHELTUIELI DE PERSONAL (cod 10.01 la 10.03)	10			7,368,000	7,368,000	7,368,000	4,728,572	4,728,572		4,768,280
Cheltuieli salariale in bani (cod 10.01.01+10.01.03 la 10.01.17+10.01.29 +10.01.30)	1001			7,033,000	7,033,000	7,033,000	4,510,232	4,510,232		4,549,495
Salarii de baza	100101			6,350,000	6,350,000	6,350,000	4,082,899	4,082,899		4,117,468
Sporuri pentru conditii de munca	100105			260,000	260,000	260,000	127,518	127,518		132,557
Drepturi de delegare	100113			3,000	3,000	3,000				
Indemnizatii de hrana	100117			420,000	420,000	420,000	299,815	299,815		299,470
Cheltuieli salariale in natura (cod 10.02.01 la 10.02.06+10.02.30)	1002			160,000	160,000	160,000	123,467	123,467		123,467
Vouchere de vacanta	100206			160,000	160,000	160,000	123,467	123,467		123,467
Contributii (cod 10.03.01 la 10.03.08)	1003			175,000	175,000	175,000	94,873	94,873		95,318
Contributia asiguratorie pentru munca	100307			175,000	175,000	175,000	94,873	94,873		95,318
TITLUL II BUNURI SI SERVICII (cod 20.01 la 20.06+20.09 la 20.16+20.18 la 20.25+20.27+20.30)	20			2,725,000	2,725,000	2,725,000	1,077,484	1,077,484		1,120,536
Bunuri si servicii (cod 20.01.01 la 20.01.09+20.01.30)	2001			716,000	716,000	716,000	328,510	328,510		328,510
Furnituri de birou	200101			60,000	60,000	60,000	16,146	16,146		16,146
Materiale pentru curatenie	200102			65,000	65,000	65,000	9,480	9,480		9,480

A	B	1	2	3	4	5	6	7	8=6-7	9
Incalzit, iluminat si forta motrica	200103			80,000	80,000	80,000	37,671	37,671		37,671
Apa, canal si salubritate	200104			9,000	9,000	9,000	4,328	4,328		4,328
Carburanti si lubrifianti	200105			125,000	125,000	125,000	81,504	81,504		81,504
Piese de schimb	200106			30,000	30,000	30,000	22,793	22,793		22,793
Posta, telecomunicatii, radio, tv, internet	200108			80,000	80,000	80,000	33,586	33,586		33,586
Materiale si prestari de servicii cu caracter functional	200109			92,000	92,000	92,000				
Alte bunuri si servicii pentru intretinere si functionare	200130			175,000	175,000	175,000	123,002	123,002		123,002
Reparatii curente	2002			40,000	40,000	40,000	3,789	3,789		3,789
Bunuri de natura obiectelor de inventar (cod 20.05.01+20.05.03+20.05.30)	2005			225,000	285,000	285,000	147,033	147,033		190,085
Uniforme si echipament	200501			140,000	200,000	200,000	147,033	147,033		173,614
Alte obiecte de inventar	200530			85,000	85,000	85,000				16,471
Deplasari, detasari, transferari (cod 20.06.01+20.06.02)	2006			30,000	30,000	30,000				
Deplasari interne, detasari, transferari	200601			30,000	30,000	30,000				
Carti, publicatii si materiale documentare	2011			5,000	5,000	5,000				
Pregatire profesionala	2013			10,000	10,000	10,000				
Protectia muncii	2014			35,000	35,000	35,000	24,276	24,276		24,276
Cheltuieli judiciare si extrajudiciare derivate din actiuni in reprezentarea intereselor statului, potrivit dispozitiilor legale	2025			2,000	2,000	2,000				
Alte cheltuieli (cod 20.30.01 la 20.30.04+20.30.06+20.30.07+20.30.09+20.30.30)	2030			1,662,000	1,602,000	1,602,000	573,876	573,876		573,876
Reclama si publicitate	203001			10,000	10,000	10,000	9,780	9,780		9,780
Prime de asigurare non-viata	203003			30,000	30,000	30,000	14,087	14,087		14,087
Alte cheltuieli cu bunuri si servicii	203030			1,622,000	1,562,000	1,562,000	550,009	550,009		550,009
TITLUL XXI PLATI EFECTUATE IN ANII PRECEDENTI SI RECUPERATE IN ANUL CURENT(85.01)	85F					-8,208	-8,208	-8,208		
Plati efectuate in anii precedenti si recuperate in anul curent (cod 85.01.01)	8501F					-8,208	-8,208	-8,208		
Plati efectuate in anii precedenti si recuperate in anul curent in sectiunea de functionare a bugetului local	850101					-8,208	-8,208	-8,208		
SECTIUNEA DE DEZVOLTARE (cod 51+55+56+58+60+61+70+81+85)										67,979
CHELTUIELI DE CAPITAL ((cod 71+72+75)	70									67,979

A	B	1	2	3	4	5	6	7	8=6-7	9
TITLUL XV ACTIVE NEFINANCIARE (cod 71.01 + 71.03)	71									67,979
Active fixe (cod 71.01.01 la 71.01.03+71.01.30)	7101									67,979
Masini, echipamente si mijloace de transport	710102									67,979
	84					-8,208	-8,208	-8,208		
A. CHELTUIELILE CURENTE (10+20+30+40+50+51+55+56+58+57+59+60+61)	01			10,093,000	10,093,000	10,093,000	5,806,056	5,806,056		5,888,816
TITLUL XIX PLATI EFECTUATE IN ANII PRECEDENTI SI RECUPERATE IN ANUL CURENT (85.01)	85					-8,208	-8,208	-8,208		
Plati efectuate in anii precedenti si recuperate in anul curent (cod 85.01.02+85.01.05)	8501					-8,208	-8,208	-8,208		

*) Se inscriu denumirea si simbolul capitolului din bugetul aprobat detaliate pe titluri , articole, alineate, pe structura clasificatiei economice

(bugetele locale, bugetul creditelor externe, bugetul creditelor interne, bugetul fondurilor externe nerambursabile - sursa D, institutii finantate integral sau partial din venituri proprii/activitati finantate integral din veniturii proprii)

NOTA: Sumele inscrise in col. 6 "Plati efectuate" cu semnul minus la Titlul 85, art. 85.01 "Plati efectuate din precedenti si recuperate in anul curent", se inscriu si pe col. 4 "Angajamente bugetare" si col. 5 "Angajamente legale" la acelasi cod tot cu semnul minus , astfel incat in col. 7 "Angajamente legale de platit" sa nu fie raportate sume.

Conducatorul institutiei

MARIUS OPRESQU



Conducatorul compartimentului
financiar-contabil
CONSTANTA DUMITRU

Const

03

CONTUL DE EXECUTIE AL INSTITUTIILOR PUBLICE - CHELTUIELI

la data de 31.12.2024

Cod 21 Capitol 65100704

Subcapitol

-lei-

DENUMIREA INDICATORILOR*)	Cod indicator	Credite de angajament		Credite bugetare		Angajamente bugetare	Angajamente legale	Plati efectuate	Angajamente legale de platit	Cheltuieli efective
		Aprobate la finele perioadei de raportare	Trimestriale cumulate	Aprobate la finele perioadei de raportare	Trimestriale cumulate					
A	B	1	2	3	4	5	6	7	8=6-7	9
TOTAL CHELTUIELI(SECTIUNEA DE FUNCTIONARE+SECTIUNEA DE DEZVOLTARE)				9,000	9,000	9,000				44,416
SECTIUNEA DE FUNCTIONARE (cod 01+79+85)				9,000	9,000	9,000				44,416
CHELTUIELI CURENTE (10+20+30+40+50+51SF+55SF+57+59)	01			9,000	9,000	9,000				44,416
TITLUL II BUNURI SI SERVICII (cod 20.01 la 20.06+20.09 la 20.16+20.18 la 20.25+20.27+20.30)	20			9,000	9,000	9,000				44,416
Bunuri si servicii (cod 20.01.01 la 20.01.09+20.01.30)	2001			9,000	9,000	9,000				44,416
Materiale si prestari de servicii cu caracter functional	200109			9,000	9,000	9,000				44,416
A. CHELTUIELILE CURENTE (10+20+30+40+50+51+55+56+58+57+59+60+61)	01			9,000	9,000	9,000				44,416

*) Se înscriu denumirea si simbolul capitolului din bugetul aprobat detaliate pe titluri , articole, alineate, pe structura clasificatiei economice (bugetele locale, bugetul creditelor externe, bugetul creditelor interne, bugetul fondurilor externe nerambursabile - sursa D, institutii finantate integral sau partial din venituri proprii/activitati finantate integral din veniturii proprii)

NOTA: Sumele inscrise in col. 6 "Plati efectuate" cu semnul minus la Titlul 85, art. 85.01 "Plati efectuate din precedenti si recuperate in anul curent", se inscriu si pe col. 4 "Angajamente bugetare" si col. 5 "Angajamente legale" la acelasi cod tot cu semnul minus , astfel incat in col. 7 "Angajamente legale de platit" sa nu fie raportate sume.

Conducatorul institutiei

MARIUS OPRESCU

Conducatorul compartimentului
financiar-contabil
CONSTANTA DUMITRU

CONTUL DE EXECUTIE AL INSTITUTIILOR PUBLICE - CHELTUIELI

la data de 31.12.2024

Cod 21 Capitol 66100601

Subcapitol

-lei-

DENUMIREA INDICATORILOR*)	Cod indicator	Credite de angajament		Credite bugetare		Angajamente bugetare	Angajamente legale	Plati efectuate	Angajamente legale de platit	Cheltuieli efective
		Aprobate la finele perioadei de raportare	Trimestriale cumulate	Aprobate la finele perioadei de raportare	Trimestriale cumulate					
A	B	1	2	3	4	5	6	7	8=6-7	9
TOTAL CHELTUIELI(SECTIUNEA DE FUNCTIONARE+SECTIUNEA DE DEZVOLTARE)		12,407,000	14,149,000	431,750,000	444,642,000	441,742,430	388,591,088	382,003,440	6,587,648	372,794,910
SECTIUNEA DE FUNCTIONARE (cod 01+79+85)				411,044,000	411,659,000	408,779,238	361,138,082	354,550,434	6,587,648	362,917,749
CHELTUIELI CURENTE (10+20+30+40+50+51SF+55SF+57+59)	01			411,044,000	411,659,000	411,659,000	364,017,844	357,430,196	6,587,648	362,917,749
TITLUL I CHELTUIELI DE PERSONAL (cod 10.01 la10.03)	10			307,130,000	302,730,000	302,730,000	264,463,339	264,463,339		273,185,895
Cheltuieli salariale in bani (cod 10.01.01+10.01.03 la 10.01.17+10.01.29 +10.01.30)	1001			295,550,000	291,127,000	291,127,000	255,774,270	255,774,270		263,978,656
Salarii de baza	100101			197,900,000	197,900,000	197,900,000	180,651,450	180,651,450		185,384,392
Sporuri pentru conditii de munca	100105			47,000,000	45,000,000	45,000,000	36,992,541	36,992,541		40,400,252
Alte sporuri	100106			16,000,000	15,500,000	15,500,000	11,504,732	11,504,732		11,802,484
Fond pentru posturi ocupate prin cumul	100110			200,000	200,000	200,000	70,244	70,244		74,399
Fond aferent platii cu ora	100111			8,400,000	7,400,000	7,400,000	5,788,286	5,788,286		6,048,393
Indemnizatii platite unor persoane din afara unitatii	100112			50,000	50,000	50,000	22,940	22,940		23,129
Indemnizatii de hrana	100117			8,800,000	8,800,000	8,800,000	5,117,513	5,117,513		5,231,408
Stimulentul de risc	100129									25,768
Alte drepturi salariale in bani	100130			17,200,000	18,277,000	18,277,000	15,626,564	15,626,564		14,988,431
Cheltuieli salariale in natura (cod 10.02.01 la 10.02.06+10.02.30)	1002			3,100,000	3,100,000	3,100,000	2,640,144	2,640,144		2,630,235
Vouchere de vacanta	100206			3,100,000	3,100,000	3,100,000	2,640,144	2,640,144		2,630,235
Contributii (cod 10.03.01 la 10.03.08)	1003			8,480,000	8,503,000	8,503,000	6,048,925	6,048,925		6,577,004
Contributii de asigurari sociale de stat	100301			1,800,000	1,800,000	1,800,000	614,439	614,439		635,517

A	B	1	2	3	4	5	6	7	8=6-7	9
Contributia asiguratorie pentru munca	100307			6,680,000	6,703,000	6,703,000	5,434,486	5,434,486		5,941,487
TITLUL II BUNURI SI SERVICII (cod 20.01 la 20.06+20.09 la 20.16+20.18 la 20.25+20.27+20.30)	20			103,339,000	108,354,000	108,354,000	99,465,734	92,878,086	6,587,648	89,523,863
Bunuri si servicii (cod 20.01.01 la 20.01.09+20.01.30)	2001			37,363,000	32,719,000	32,719,000	29,252,642	28,422,889	829,753	27,938,666
Furnituri de birou	200101			530,000	530,000	530,000	489,657	489,657		383,197
Materiale pentru curatenie	200102			1,220,000	1,420,000	1,420,000	1,315,423	1,156,528	158,895	1,249,030
Incalzit, iluminat si forta motrica	200103			8,500,000	6,000,000	6,000,000	4,829,999	4,713,872	116,127	4,912,354
Apa, canal si salubritate	200104			2,600,000	2,600,000	2,600,000	2,127,664	2,127,664		2,069,628
Carburanti si lubrifianti	200105			550,000	550,000	550,000	235,183	235,183		213,641
Piese de schimb	200106			2,703,000	1,203,000	1,203,000	843,531	768,430	75,101	1,136,026
Transport	200107			800,000	1,300,000	1,300,000	1,148,267	1,087,754	60,513	1,041,650
Posta, telecomunicatii, radio, tv, internet	200108			860,000	860,000	860,000	783,181	783,181		805,592
Materiale si prestari de servicii cu caracter functional	200109			900,000	1,506,000	1,506,000	1,047,544	946,115	101,429	959,574
Alte bunuri si servicii pentru intretinere si functionare	200130			18,700,000	16,750,000	16,750,000	16,432,193	16,114,505	317,688	15,167,974
Reparatii curente	2002			4,622,000	2,272,000	2,272,000	1,488,216	1,475,259	12,957	1,505,642
Hrana (cod 20.03.01+20.03.02)	2003			6,700,000	7,800,000	7,800,000	7,079,066	7,023,898	55,168	6,270,822
Hrana pentru oameni	200301			6,700,000	7,800,000	7,800,000	7,079,066	7,023,898	55,168	6,270,822
Medicamente si materiale sanitare (cod 20.04.01 la 20.04.04)	2004			48,900,000	59,999,000	59,999,000	58,451,809	52,965,976	5,485,833	51,590,333
Medicamente	200401			30,700,000	34,799,000	34,799,000	34,709,416	31,809,276	2,900,140	30,577,810
Materiale sanitare	200402			8,100,000	9,100,000	9,100,000	8,703,133	7,820,274	882,859	7,217,425
Reactivi	200403			8,000,000	14,000,000	14,000,000	13,158,660	11,723,056	1,435,604	12,340,585
Dezinfectanti	200404			2,100,000	2,100,000	2,100,000	1,880,600	1,613,370	267,230	1,454,513
Bunuri de natura obiectelor de inventar (cod 20.05.01+20.05.03+20.05.30)	2005			2,778,000	2,239,000	2,239,000	1,489,190	1,391,254	97,936	764,312
Uniforme si echipament	200501			400,000	480,000	480,000	187,144	187,144		22,159
Lenjerie si accesorii de pat	200503			700,000	650,000	650,000	410,562	387,357	23,205	177,059
Alte obiecte de inventar	200530			1,678,000	1,109,000	1,109,000	891,484	816,753	74,731	565,094
Deplasari, detasari, transferari (cod 20.06.01+20.06.02)	2006			100,000	100,000	100,000	18,043	18,043		33,443
Deplasari interne, detasari, transferari	200601			100,000	100,000	100,000	18,043	18,043		33,443
Materiale de laborator	2009			500,000	500,000	500,000	452,862	363,457	89,405	394,170
Carti, publicatii si materiale documentare	2011			130,000	280,000	280,000	148,495	148,495		138,345
Consultanta si expertiza	2012				330,000	330,000	189,500	189,500		189,500

A	B	1	2	3	4	5	6	7	8=6-7	9
Pregatire profesionala	2013			230,000	380,000	380,000	90,588	90,588		82,628
Protectia muncii	2014			600,000	600,000	600,000	216,013	201,935	14,078	185,672
Alte cheltuieli (cod 20.30.01 la 20.30.04+20.30.06+20.30.07+20.30.09+20.30.30)	2030			1,416,000	1,135,000	1,135,000	589,310	586,792	2,518	430,330
Alte cheltuieli cu bunuri si servicii	203030			1,416,000	1,135,000	1,135,000	589,310	586,792	2,518	430,330
TITLUL XI ALTE CHELTUIELI (cod 59.01+59.02+59.08+59.11+59.12+59.15+ 59.17+59.20+59.22+59.25+59.30+ 59.35+ 59.40+59.41+59.44)	59			575,000	575,000	575,000	88,771	88,771		207,991
Sume aferente persoanelor cu handicap neincadrate	5940			575,000	575,000	575,000	88,771	88,771		207,991
TITLUL XXI PLATI EFECTUATE IN ANII PRECEDENTI SI RECUPERATE IN ANUL CURENT(85.01)	85F					-2,879,762	-2,879,762	-2,879,762		
Plati efectuate in anii precedenti si recuperate in anul curent (cod 85.01.01)	8501F					-2,879,762	-2,879,762	-2,879,762		
Plati efectuate in anii precedenti si recuperate in anul curent în sectiunea de functionare a bugetului local	850101					-2,879,762	-2,879,762	-2,879,762		
SECTIUNEA DE DEZVOLTARE (cod 51+55+56+58+60+61+70+81+85)		12,407,000	14,149,000	20,706,000	32,983,000	32,963,192	27,453,006	27,453,006		9,877,161
Titlul VIII PROIECTE CU FINANTARE DIN FONDURI EXTERNE NERAMBURSABILE (FEN) POSTADERARE (cod 56.01 la 56.05+cod 56.07+56.08+56.11+56.15 la 56.18 +56.25+56.27+56.28+56.40+56.48+56.49+56.50+56.51+56.53 +56.58 la 56.75)	56		339,000		339,000	339,000				
Programe finantate din Fondul European de Dezvoltare Regionala (FEDR), aferente cadrului financiar 2021-2027 (cod 56.48.01 la 56.48.03)	5648		339,000		339,000	339,000				
Finantare nationala	564801		51,000		51,000	51,000				
Finantare externa nerambursabila	564802		288,000		288,000	288,000				
TITLUL X Proiecte cu finantare din fonduri externe nerambursabile aferente cadrului financiar 2014-2020 (cod 58.01 la 58.05+58.11+58.12+58.15+58.16+58.30)	58									3,333,762
Programe din Fondul European de Dezvoltare Regionala (FEDR) (cod 58.01.01 la 58.01.03)	5801									3,335,795
Finantarea externa nerambursabila	580102									3,335,795
Programe din Fondul Social European (FSE) (cod 58.02.01 la 58.02.03)	5802									-2,033

A	B	1	2	3	4	5	6	7	8=6-7	9
Finantarea nationala	580201									-191,967
Finantarea externa nerambursabila	580202									189,934
Titlul XII „Proiecte cu finantare din sumele reprezentând asistenta financiara nerambursabila aferenta PNRR” (cod 60.01 la 60.03 + 60.16	60		14,000		14,000	14,000				
Fonduri europene nerambursabile	6001		12,000		12,000	12,000				
Sume aferente TVA	6003		2,000		2,000	2,000				
CHELTUIELI DE CAPITAL ((cod 71+72+75)	70	12,407,000	13,796,000	20,706,000	32,630,000	32,630,000	27,472,814	27,472,814		6,543,399
TITLUL XV ACTIVE NEFINANCIARE (cod 71.01 + 71.03)	71	12,407,000	13,796,000	20,706,000	32,630,000	32,630,000	27,472,814	27,472,814		6,543,399
Active fixe (cod 71.01.01 la 71.01.03+71.01.30)	7101	12,407,000	13,796,000	20,706,000	32,630,000	32,630,000	27,472,814	27,472,814		6,543,399
Constructii	710101	12,407,000	13,796,000	12,407,000	13,796,000	13,796,000	9,534,622	9,534,622		1,481,812
Masini, echipamente si mijloace de transport	710102			6,802,000	17,100,600	17,100,600	16,417,047	16,417,047		4,678,784
Mobilier, aparatura birotica si alte active corporale	710103			7,000	69,000	69,000	68,012	68,012		224,153
Alte active fixe	710130			1,490,000	1,664,400	1,664,400	1,453,133	1,453,133		158,650
TITLUL XXI PLATI EFECTUATE IN ANII PRECEDENTI SI RECUPERATE IN ANUL CURENT (85.01)	85					-19,808	-19,808	-19,808		
Plati efectuate in anii precedenti si recuperate in anul curent (cod 85.01.02+85.01.05)	8501					-19,808	-19,808	-19,808		
Plati efectuate in anii precedenti si recuperate in anul curent în sectiunea de dezvoltare a bugetului local	850102					-19,808	-19,808	-19,808		
	84					-2,899,570	-2,899,570	-2,899,570		
A. CHELTUIELILE CURENTE (10+20+30+40+50+51+55+56+58+57+59+60+61)	01		353,000	411,044,000	412,012,000	412,012,000	364,017,844	357,430,196	6,587,648	366,251,511
TITLUL XIX PLATI EFECTUATE IN ANII PRECEDENTI SI RECUPERATE IN ANUL CURENT (85.01)	85					-2,899,570	-2,899,570	-2,899,570		
Plati efectuate in anii precedenti si recuperate in anul curent (cod 85.01.02+85.01.05)	8501					-2,899,570	-2,899,570	-2,899,570		

*) Se inscriu denumirea si simbolul capitolului din bugetul aprobat detaliate pe titluri , articole, alineate, pe structura clasificatiei economice (bugetele locale, bugetul creditelor externe, bugetul creditelor interne, bugetul fondurilor externe nerambursabile - sursa D, institutii finantate integral sau partial din venituri proprii/activitati finantate integral din venituri proprii)
NOTA: Sumele inscrise in col. 6 "Plati efectuate" cu semnul minus la Titlul 85, art. 85.01 "Plati efectuate din precedenti si recuperate in anul curent", se inscriu si pe col. 4 "Angajamente bugetare" si col. 5 "Angajamente legale" la acelasi cod tot cu semnul minus , astfel incat in col. 7 "Angajamente legale de platit" sa nu fie raportate sume.

Conducatorul institutiei

MARIUS ORRESCU



**Conducatorul compartimentului
financiar-contabil
CONSTANTA DUMITRU**

A handwritten signature in black ink, appearing to read "Dumitru".

A small, handwritten signature or mark in black ink located at the bottom right corner of the page.

CONTUL DE EXECUTIE AL INSTITUTIILOR PUBLICE - CHELTUIELI

la data de 31.12.2024

Cod 21 Capitol 671003

Subcapitol

-lei-

DENUMIREA INDICATORILOR*)	Cod indicator	Credite de angajament		Credite bugetare		Angajamente bugetare	Angajamente legale	Plati efectuate	Angajamente legale de platit	Cheltuieli efective
		Aprobate la finele perioadei de raportare	Trimestriale cumulate	Aprobate la finele perioadei de raportare	Trimestriale cumulate					
A	B	1	2	3	4	5	6	7	8=6-7	9
TOTAL CHELTUIELI(SECTIUNEA DE FUNCTIONARE+SECTIUNEA DE DEZVOLTARE)				18,322,000	17,678,000	17,604,765	16,934,854	16,934,854		17,014,464
SECTIUNEA DE FUNCTIONARE (cod 01+79+85)				18,322,000	17,678,000	17,604,765	16,934,854	16,934,854		16,871,364
CHELTUIELI CURENTE (10+20+30+40+50+51SF+55SF+57+59)	01			18,322,000	17,678,000	17,678,000	17,008,089	17,008,089		16,871,364
TITLUL I CHELTUIELI DE PERSONAL (cod 10.01 la 10.03)	10			14,188,000	13,474,000	13,474,000	13,273,552	13,273,552		13,279,634
Cheltuieli salariale in bani (cod 10.01.01+10.01.03 la 10.01.17+10.01.29 +10.01.30)	1001			13,399,000	12,821,000	12,821,000	12,653,200	12,653,200		12,664,008
Salarii de baza	100101			12,210,000	11,788,000	11,788,000	11,663,431	11,663,431		11,659,576
Alte sporuri	100106			280,000	266,000	266,000	265,488	265,488		266,591
Fond pentru posturi ocupate prin cumul	100110			140,000	50,000	50,000	46,311	46,311		51,295
Indemnizatii platite unor persoane din afara unitatii	100112			150,000	150,000	150,000	132,589	132,589		137,614
Drepturi de delegare	100113			8,000	5,000	5,000	4,255	4,255		4,255
Indemnizatii de hrana	100117			568,000	549,000	549,000	537,714	537,714		544,677
Alte drepturi salariale in bani	100130			43,000	13,000	13,000	3,412	3,412		
Cheltuieli salariale in natura (cod 10.02.01 la 10.02.06+10.02.30)	1002			261,000	251,000	251,000	246,014	246,014		246,014
Vouchere de vacanta	100206			261,000	251,000	251,000	246,014	246,014		246,014
Contributii (cod 10.03.01 la 10.03.08)	1003			528,000	402,000	402,000	374,338	374,338		369,612
Contributia asiguratorie pentru munca	100307			528,000	402,000	402,000	374,338	374,338		369,612
TITLUL II BUNURI SI SERVICII (cod 20.01 la 20.06+20.09 la 20.16+20.18 la 20.25+20.27+20.30)	20			3,992,000	4,062,000	4,062,000	3,615,287	3,615,287		3,471,280

A	B	1	2	3	4	5	6	7	8=6-7	9
Bunuri si servicii (cod 20.01.01 la 20.01.09+20.01.30)	2001			1,881,000	1,799,000	1,799,000	1,587,536	1,587,536		1,571,950
Furnituri de birou	200101			13,000	14,000	14,000	11,178	11,178		9,466
Materiale pentru curatenie	200102			13,000	13,000	13,000	12,807	12,807		13,946
Incalzit, iluminat si forta motrica	200103			265,000	218,000	218,000	175,582	175,582		176,204
Apa, canal si salubritate	200104			16,000	16,000	16,000	10,009	10,009		10,300
Carburanti si lubrifianti	200105			65,000	55,000	55,000	55,000	55,000		61,335
Piese de schimb	200106			70,000	70,000	70,000	66,581	66,581		66,581
Posta, telecomunicatii, radio, tv, internet	200108			52,000	42,000	42,000	31,555	31,555		32,471
Materiale si prestari de servicii cu caracter functional	200109			1,157,000	1,141,000	1,141,000	1,049,290	1,049,290		1,026,112
Alte bunuri si servicii pentru intretinere si functionare	200130			230,000	230,000	230,000	175,534	175,534		175,535
Reparatii curente	2002			40,000	40,000	40,000	39,882	39,882		39,882
Bunuri de natura obiectelor de inventar (cod 20.05.01+20.05.03+20.05.30)	2005			140,000	214,000	214,000	182,068	182,068		107,254
Uniforme si echipament	200501			60,000	60,000	60,000	47,838	47,838		
Alte obiecte de inventar	200530			80,000	154,000	154,000	134,230	134,230		107,254
Deplasari, detasari, transferari (cod 20.06.01+20.06.02)	2006			35,000	37,000	37,000	32,136	32,136		32,136
Deplasari interne, detasari, transferari	200601			35,000	37,000	37,000	32,136	32,136		32,136
Carti, publicatii si materiale documentare	2011			40,000	40,000	40,000	30,499	30,499		16,592
Pregatire profesionala	2013			69,000	11,000	11,000	10,500	10,500		10,500
Protectia muncii	2014			10,000	20,000	20,000	19,510	19,510		
Cheltuieli judiciare si extrajudiciare derivate din actiuni in reprezentarea intereselor statului, potrivit dispozitiilor legale	2025			10,000	10,000	10,000	5,101	5,101		5,101
Alte cheltuieli (cod 20.30.01 la 20.30.04+20.30.06+20.30.07+20.30.09+20.30.30)	2030			1,767,000	1,891,000	1,891,000	1,708,055	1,708,055		1,687,865
Alte cheltuieli cu bunuri si servicii	203030			1,767,000	1,891,000	1,891,000	1,708,055	1,708,055		1,687,865
TITLUL XI ALTE CHELTUIELI (cod 59.01+59.02+59.08+59.11+59.12+59.15+59.17+59.20+59.22+59.25+59.30+59.35+59.40+59.41+59.44)	59			142,000	142,000	142,000	119,250	119,250		120,450
Sume aferente persoanelor cu handicap neincadrate	5940			142,000	142,000	142,000	119,250	119,250		120,450
TITLUL XXI PLATI EFECTUATE IN ANII PRECEDENTI SI RECUPERATE IN ANUL CURENT(85.01)	85F					-73,235	-73,235	-73,235		
Plati efectuate in anii precedenti si recuperate in anul curent (cod 85.01.01)	8501F					-73,235	-73,235	-73,235		

A	B	1	2	3	4	5	6	7	8=6-7	9
Plati efectuate in anii precedenti si recuperate in anul curent în sectiunea de functionare a bugetului local	850101					-73,235	-73,235	-73,235		
SECTIUNEA DE DEZVOLTARE (cod 51+55+56+58+60+61+70+81+85)										143,100
CHELTUIELI DE CAPITAL ((cod 71+72+75)	70									143,100
TITLUL XV ACTIVE NEFINANCIARE (cod 71.01 + 71.03)	71									143,100
Active fixe (cod 71.01.01 la 71.01.03+71.01.30)	7101									143,100
Constructii	710101									4,476
Masini, echipamente si mijloace de transport	710102									66,037
Mobilier, aparatura birotica si alte active corporale	710103									65,920
Alte active fixe	710130									6,667
	84					-73,235	-73,235	-73,235		
A. CHELTUIELILE CURENTE (10+20+30+40+50+51+55+56+58+57+59+60+61)	01			18,322,000	17,678,000	17,678,000	17,008,089	17,008,089		16,871,364
TITLUL XIX PLATI EFECTUATE IN ANII PRECEDENTI SI RECUPERATE IN ANUL CURENT (85.01)	85					-73,235	-73,235	-73,235		
Plati efectuate in anii precedenti si recuperate in anul curent (cod 85.01.02+85.01.05)	8501					-73,235	-73,235	-73,235		

*) Se inscriu denumirea si simbolul capitolelor din bugetul aprobat detaliate pe titluri , articole, alineate, pe structura clasificatiei economice (bugetele locale, bugetul creditelor externe, bugetul creditelor interne, bugetul fondurilor externe nerambursabile - sursa D, institutii finantate integral sau partial din venituri proprii/activitati finantate integral din veniturii proprii)
 NOTA: Sumele inscrise in col. 6 "Plati efectuate" cu semnul minus la Titlul 85, art. 85.01 "Plati efectuate din precedenti si recuperate in anul curent", se inscriu si pe col. 4 "Angajamente bugetare" si col. 5 "Angajamente legale" la acelasi cod tot cu semnul minus , astfel incat in col. 7 "Angajamente legale de platit" sa nu fie raportate sume.

Conducatorul institutiei



Conducatorul compartimentului
financiar-contabil
CONSTANTA DUMITRU