



ROMÂNIA CONSILIUL JUDEȚEAN OLT

Cabinet Președinte

Nr. 5295/28.04.2023



Bd. A.I. Cuza - Nr. 14 - SLATINA - Județul Olt - Cod 230025 • Tel : 0249 / 43.10.80 - 43.11.01 - 43.28.07 • Fax : 43.11.22

A.J.F.P. Olt : Nr. 13/222/28.04.2023

ADMINISTRAȚIA JUDEȚEANĂ A FINANȚELOR PUBLICE OLT

Vă înaintăm alăturat situațiile financiare aferente UAT Județul Olt întocmite la data de 31.03.2023, în conformitate cu prevederile:

- Legii contabilității nr. 82/1991, republicată cu modificări și completări;
- Legii nr. 273/2006 privind finanțele publice locale, cu modificările și completările ulterioare;
- Ordinului ministrului finanțelor nr. 1287/06.04.2023 privind transmiterea situațiilor financiare trimestriale și anuale, precum și a unor rapoarte financiare lunare centralizate întocmite de instituțiile publice începând cu anul 2023 și pentru modificarea și completarea unor ordine ale ministrului finanțelor publice în domeniul contabilității instituțiilor publice.

PREȘEDINTE

Marius POPESCU

DIRECTOR EXECUTIV
Consiliul Județean Olt

Șef Serviciu Buget,
Impozite și Taxe
Nicolae

CONSILIUL JUDETEAN OLT
RELATII CU PUBLICUL

NR. 5295 DATA 28.04.2023

BILANT

incheiat la 31.03.2023

- lei -

Nr. rand	Denumirea indicatorilor	Cod	Sold la:	
			inceputul anului	sfarsitul perioadei
A	B	C	1	2
	ACTIVE	01		
	ACTIVE NECURENTE	02		
	Active fixe necorporale (ct. 2030000+2050000+2060000+2080100+2080200+2330000-2800300-2800500-2800801-2800809-2900400-2900500-2900801-2900809-2930100*)	03	556835	550345
	Instalatii tehnice, mijloace de transport, animale, plantatii, mobilier, aparatura birotica si alte active corporale (ct.2130100+2130200+2130300+2130400+2140000+ 2310000 -2810301-2810302-2810303-2810304-2810400-2910301-2910302-2910303-2910304-2910400-2930200*)	04	70715396	80235379
	Terenuri si cladiri (ct. 2110100+2110200+2120101+2120102+2120201+2120301+2120401+2120501+2120601+2120901+2310000-2810100-2810201-2810202-2810203-2810204-2810205-2810206-2810207-2810208-2910100-2910201-2910202-2910203-2910204-2910205-2910206-2910207-2910208-2930200)	05	1127747356	1159351426
	Alte active nefinanciare (ct.2150000)	06		
	Active financiare necurente (investitii pe termen lung) peste un an (ct. 2600100+2600200+2600300+2650000+2670201+ 2670202+2670203+2670204+2670205+2670208-2960101-2960102-2960103-2960200), din care:	07	4345144	4345144
	Titluri de participare (ct. 2600100+2600200+2600300-2960101-2960102-2960103)	08	4242710	4242710
	Creante necurente – sume ce urmeaza a fi incasate dupa o perioada mai mare de un an (ct. 4110201+4110208+4130200+4280202+4610201+ 4610209-4910200-4960200), din care:	09	723330	450965
	Creante comerciale necurente – sume ce urmeaza a fi incasate dupa o perioada mai mare de un an (ct. 4110201+4110208+4130200+4610201-4910200-4960200)	10	632710	360545
	TOTAL ACTIVE NECURENTE (rd.03+04+05+06+07+09)	15	1204088061	1244933259
	ACTIVE CURENTE	18		
	Stocuri (ct. 3010000+3020100+3020200+3020300+3020400+3020500+3020600+3020700+3020800+3020900+3030100+3030200+3040100+3040200+3050100+3050200+3070000+3090000+3310000+3320000+3410000+3450000+3460000+3470000+3490000+3510100+3510200+3540100+3540500+3540600+3560000+3570000+3580000+3590000+3610000+3710000+3810000+/-3480000+/-3780000-3910000-3920100-3920200-3920300-3930000-3940100-3940500-3940600-3950100-3950200-3950300-3950400-3950600-3950700-3950800-3960000-3970100-3970200-3970300-3980000-4420803)	19	62367503	60044126
	Creante curente – sume ce urmeaza a fi incasate într-o perioada mai mica de un an-	20		
	Creante din operatiuni comerciale, avansuri si alte decontari (ct. 2320000+2340000+4090101+4090102+4110101+4110108+4130100+4180000+4250000+4280102+4610101+4610109+	21	18653794	12717279

A	B	C	1	2
	4730109**+4810 -4810102+4810103+4810900+4830000+4840000+4890101+4890301-4910100-4960100+5120800), din care:			
	Decontari privind incheierea executiei bugetului de stat din anul curent (ct. 4890101+4890301)	21.1		
	Creante comerciale si avansuri (ct. 2320000+2340000+4090101+4090102+4110101+ 4110108+4130100+4180000+4610101-4910100-4960100), din care :	22	17342752	8791053
	Avansuri acordate (ct.2320000+2340000+4090101+4090102)	22.1		13200
	Creante bugetare (ct. 4310100**+4310200**+4310300**+4310400**+4310500**+4310600**+4310700**+4370100**+4370200**+4370300**+4420400+4420802+4440000**+4460100**+4460200**+4480200+4610102+4610104+4630000+4640000+4650100+4650200+4660401+4660402+4660500+4660900+4810101**+4810102**+4810103**+4810900**- 4970000), din care:	23	5996309	11131375
	Creantele bugetului general consolidat (ct. 4630000+4640000+4650100+4650200+4660401+4660402+4660500+4660900-4970000)	24	5245289	9711880
	Creante din operatiuni cu fonduri externe nerambursabile si fonduri de la buget (ct. 4500100+4500300+4500501+4500502+4500503+4500504+4500505+4500700+4510100+4510300+4510500+4530100+4540100+4540301+4540302+4540501+4540502+4540503+4540504+4550100+4550301+4550302+4550303+4560100+4560303+4560309+4570100+4570201+4570202+4570203+4570205+4570206+4570209+4570301+4570302+4570309+4580100+4580301+4580302+4610103+4730103**+4740000+4760000), din care:	25	16471934	36525005
	Sume de primit de la Comisia Europeana (ct. 4500100+4500300+4500501+4500502+4500503+ 4500504+4500505+4500700)	26		
	Împrumuturi pe termen scurt acordate (ct. 2670101+2670102+2670103+2670104+2670105+ 2670108+2670601+2670602+2670603+2670604+2670605+ 2670609+4680101+4680102+4680103+4680104+4680105+ 4680106+4680107+4680108+4680109+4690103+4690105+ 4690106+4690108+4690109)	27		24826523
	Total creante curente (rd. 21+23+25+27)	30	41122037	85200182
	Investitii pe termen scurt (ct.5050000-5950000)	31		
	Conturi la trezorerii si institutii de credit :	32		
	Conturi la trezorerie, casa în lei (ct. (ct. 5100000+5120101+5120501+5130101+5130301+5130302+5140101+5140301+5140302+5150101+5150103+5150301+5150500+5150600+5160101+5160301+5160302+5170101+5170301+5170302+5200100+5210100+5210300+5230000+5250101+5250102+5250301+5250302+5250400+5260000+5270000+5280000+5290101+5290201+5290301+5290400+5290901+5310101+5410101+5500101+5520000+5550101+5550400+5570101+5580101+5580201+5590101+5600101+5600300+5600401+5610101+5610300+5620101+5620300+5620401+5710100+5710300+5710400+5740101+5740102+5740301+5740302+5740400+5750100+5750300+5750400-7700000)	33	80452815	83084162
	Dobânda de încasat, alte valori, avansuri de trezorerie (ct. 5180701+5320100+5320200+5320300+5320400+ 5320500+5320600+5320800+5420100)	33.1	266593	240332
	depozite	34		
	Conturi la institutii de credit, BNR, casa în valuta (ct. 5110101+5110102+5120102+5120402+5120502+5130102+5130202+5140102+5140202+5150102+5150202+5150302+5160102+5160202+5170102+5170202+5290102+5290202+5290302+5290902+5310402+5410102+5410202+5500102+5550102+5550202+5570202+5580102+5580202+	35	1134096	1207601

A	B	C	1	2
	5580302+558031 590102+5590202+5600102+5600103+5600402+5610102+5610103+5620102+5620103+5620402)			
	Dobânda de încasat, avansuri de trezorerie (ct.5180702+5420200)	35.1		
	depozite	36		
	Total disponibilitati si alte valori (rd.33+33.1+35+35.1)	40	81853504	84532095
	Conturi de disponibilitati ale Trezoreriei Centrale si ale trezoreriilor teritoriale(ct. 5120601+5120602+5120700+5120901+5120902+5121000+5121100+ 5240100+5240300+5550101+ 5550102+5550103 -7700000)	41		
	Dobânda de încasat, alte valori, avansuri de trezorerie (ct. 5320400+5180701+5180702)	41.1		
	Cheltuieli in avans (ct. 4710000)	42	2889	2889
	TOTAL ACTIVE CURENTE (rd.19+30+31+40+41+41.1+42)	45	185345933	229779292
	TOTAL ACTIVE (rd.15+45)	46	1389433994	1474712551
	DATORII	50		
	DATORII NECURENTE- sume ce urmeaza a fi platite dupa o perioada mai mare de un an	51		
	Sume necurente- sume ce urmeaza a fi platite dupa o perioada mai mare de un an (ct. 2690200+4010200+4030200+4040200+4050200+ 4280201+ 4620201+4620209+5090000), din care:	52	169326	164261
	Datorii comerciale (ct.4010200+4030200+4040200+4050200+4620201)	53	5469	13729
	Împrumuturi pe termen lung (ct. 1610200+1620200+1630200+1640200+1650200+ 1660201+1660202+1660203+1660204+1670201+1670202+ 1670203+1670208+1670209-1690200)	54	86511294	77015261
	Provizioane (ct. 1510201+1510202+1510203+1510204+1510208)	55	54147	38647
	TOTAL DATORII NECURENTE (rd.52+54+55)	58	86734767	77218169
	DATORII CURENTE - sume ce urmeaza a fi platite intr-o perioada de pana la un an	59		
	Datorii comerciale, avansuri si alte decontari (ct. 2690100+4010100+4030100+4040100+4050100+ 4080000+4190000+4620101+4620109+4730109+4810101+ 4810102+4810103+4810900+4830000+4840000+4890201+ 5090000+5120800), din care:	60	18559090	26355022
	Decontari privind încheierea executiei bugetului de stat din anul curent (ct. 4890201)	60.1		
	Datorii comerciale si avansuri (ct. 4010100+4030100+4040100+4050100+ 4080000+ 4190000+ 4620101), din care:	61	16740490	25493067
	Avansuri primite	61.1		
	Datorii catre bugete (ct. 4310100+4310200+4310300+4310400+4310500+4310600+ 4310700+4370100+4370200+4370300+4400000+4410000+ 4420300+4420801+4440000+4460100+4460200+4480100+ 4550501+4550502+4550503+4620109+4670100+4670200+ 4670300+ 4670400+4670500+4670900+4730109+4810900), din care:	62	16962168	15137923
	Datoriile institutiilor publice catre bugete	63		
	Contributii sociale (ct. 4310100+4310200+4310300+4310400+4310500+ 4310600+4310700+4370100+4370200+4370300)	63.1	13370133	11983825
	Sume datorate bugetului din Fonduri externe nerambursabile (ct.4550501+4550502+4550503)	64		
	Datorii din operatiuni cu Fonduri externe nerambursabile si fonduri de la buget, alte datorii catre alte organisme internationale (ct. 4500200+4500400+4500600+4510200+4510401+4510402+ 4510409+4510601+4510602+4510603+4510605+4510606+ 4510609+4520100+4520200+4530200+4540200+4540401+	65	3617607	3617607


A	B	C	1	2
	4540402+45406, 540602+4540603+4550200+4550401+ 4550402+4550403+4550404+4550409+4560400+4580401+ 4580402+4580501+4580502+4590000+4620103+4730103+ 4760000)			
	din care: sume datorate Comisiei Europene (ct.4500200+4500400+4500600+4590000+4620103)	66		
	Împrumuturi pe termen scurt - sume ce urmeaza a fi platite într-o perioada de până la un an (ct. 5180601+5180603+5180604+5180605+5180606+ 5180608+5180609+5180800+5190101+5190102+5190103+ 5190104+5190105+5190106+5190107+5190108+5190109+ 5190110+ 5190180+5190190)	70		24826523
	Împrumuturi pe termen lung – sume ce urmeaza a fi platite în cursul exercitiului curent (ct. 1610100+1620100+1630100+1640100+1650100+ 1660101+1660102+1660103+1660104+1670101+1670102+ 1670103+1670108+1670109+1680100+1680200+1680300+ 1680400+1680500+1680701+1680702+1680703+1680708+ 1680709 -1690100)	71		7036942
	Salariile angajatilor (ct.4210000+4230000+4260000+4270100+4270300+4280101)	72	16400777	17784506
	Alte drepturi convenite altor categorii de persoane (pensii, indemnizatii de somaj, burse)(ct. 4220100+4220200+4240000+4260000+4270200+ 4270300+ 4290000+4380000), din care:	73	-10180	-11583
	Pensii, indemnizatii de somaj, burse	73.1		
	Venituri in avans (ct.4720000)	74	47407	28468
	Provizioane (ct. 1510101+1510102+1510103+1510104+1510108)	75		15500
	TOTAL DATORII CURENTE (rd.60+62+65+70+71+72+73+74+75)	78	55576869	94790908
	TOTAL DATORII (rd.58+78)	79	142311636	172009077
	ACTIVE NETE = TOTAL ACTIVE – TOTAL DATORII = CAPITALURI PROPRII (rd.80= rd.46-79 = rd.90)	80	1247122358	1302703474
	CAPITALURI PROPRII	83		
	Rezerve, fonduri (ct.1000000+1010000+1020101+1020102+1030000+1040101+104 0102+1050100+1050200+1050300+1050400+1050500+ 1060000+ 1320000+ 1330000+1390100)	84	937070082	957497733
	Rezultatul reportat (ct.1170000- sold creditor)	85	187537848	310001819
	Rezultatul reportat (ct.1170000- sold debitor)	86		
	Rezultatul patrimonial al exercitiului (ct.1210000- sold creditor)	87	122514428	35203922
	Rezultatul patrimonial al exercitiului (ct.1210000- sold debitor)	88		
	TOTAL CAPITALURI PROPRII (rd.84+85-86+87-88)	90	1247122358	1302703474

Conducatorul institutiei



Conducatorul compartimentului
financiar-contabil

CC [REDACTED] TRU



BUGETUL LOCAL

CONTUL DE REZULTAT PATRIMONIAL

la data de 31.03.2023

Cod 02

-lei-

Nr. crt	Denumirea indicatorilor	Cod rand	An precedent	An curent
A	B	C	1	2
I	VENITURI OPERATIONALE	01		
1.	Venituri din impozite, taxe, contributii de asigurari si alte venituri ale bugetelor (ct.7300100+7300200+7310100+7310200+7320100+ 7330000+ 7340000+ 7350100+7350200+7350300+7350400+ 7350500+ 7350600+7360100+7390000+7450100+7450200+ 7450300+ 7450400+ 7450500+7450900+ 7460100+ 7460200+ 7460300+ 7460900)	02	53,356,622	61,945,223
2.	Venituri din activitati economice (ct.7210000+7220000+7510100+ 7510200+/-7090000)	03	66,142,135	69,018,399
3.	Finantari, subventii, transferuri, alocatii bugetare cu destinatie speciala (ct. 7510500+7710000+7720100+7720200+7730000+7740100+7740200+7750000+7760000+7780000+7790101+790109)	04	23,965,136	32,390,577
4.	Alte venituri operationale (ct.7140000+7180000+7500000+7510300+7510400+7810200+7810300 +7810401+7810402+7770000)	05	1,007,351	4,898,381
	TOTAL VENITURI OPERATIONALE (rd.02+03+04+05)	06	144,471,244	168,252,580
II.	CHELTUIELI OPERATIONALE	07		
1.	Salariile si contributiile sociale aferente angajatilor (ct.6410000+6420000+6450100+6450200+6450300+ 6450400+ 6450500+6450600+ 6450700+6450800+6460000+6470000)	08	82,088,359	87,097,269
2.	Subventii si transferuri (ct.6700000+6710000+6720000+6730000+6740000+ 6750000+ 6760000+ 6770000+ 6780000+6790000)	09	8,670,282	11,288,928
3.	Stocuri, consumabile, lucrari si servicii executate de terti (ct.6010000+6020100+6020200+6020300+6020400+ 6020500+ 6020600+ 6020700+6020800+6020900+6030000+ 6060000+ 6070000+6080000+6090000+6100000+ 6110000+ 6120000+ 6130000+6140000+6220000+6230000+6240100+ 6240200+ 6260000+6270000+6280000+6290100)	10	27,540,453	29,930,255
4.	Cheltuieli de capital, amortizari si provizioane (ct.6290200+6810100+6810200+6810300+6810401+6810402+6820101+ 6820109+6820200+ 6890100+ 6890200)	11	2,246,693	2,856,637
5.	Alte cheltuieli operationale	12	360,817	469,585

A	B	C	1	2
	(ct.6350000 10000+6580000+6580101+6580109)			
	TOTAL CHELTUIELI OPERATIONALE (rd.08+09+10+11+12)	13	120,906,604	131,642,674
III.	REZULTATUL DIN ACTIVITATEA OPERATIONALA	14		
	- EXCEDENT (rd.06- rd.13)	15	23,564,640	36,609,906
	- DEFICIT (rd.13- rd.06)	16		
IV.	VENITURI FINANCIARE (ct. 7630000+7640000+7650100+7650200+7660000+7670000+7680000+7690000+7860300+7860400)	17	12	13
V.	CHELTUIELI FINANCIARE (ct. 6630000+6640000+6650100+6650200+6660000+6670000+6680000+6690000+6860300+6860400+6860800)	18	825,331	1,896,521
VI.	REZULTATUL DIN ACTIVITATEA FINANCIARA	19		
	- EXCEDENT (rd.17- rd.18)	20		
	- DEFICIT (rd.18- rd.17)	21	825,319	1,896,508
VII.	REZULTATUL DIN ACTIVITATEA CURENTA	22		
	- EXCEDENT (rd.15+20-16-21)	23	22,739,321	34,713,398
	- DEFICIT (rd.16+21-15-20)	24		
VIII.	VENITURI EXTRAORDINARE (ct.7910000)	25	165	496,004
IX.	CHELTUIELI EXTRAORDINARE (ct.6900000+6910000)	26	25,194	5,480
X.	REZULTATUL DIN ACTIVITATEA EXTRAORDINARA	27		
	- EXCEDENT (rd.25-rd.26)	28		490,524
	- DEFICIT (rd.26-rd.25)	29	25,029	
XI.	REZULTATUL PATRIMONIAL AL EXERCITIULUI (BRUT)	29.1		
	- EXCEDENT (rd. 23+28-24-29)	29.2	22,714,292	35,203,922
	- DEFICIT (rd. 24+29-23-28)	29.3		
	Cheltuieli cu impozitul pe profit (din ct. 6350000**, 6350200)	29.4		
	REZULTATUL PATRIMONIAL AL EXERCITIULUI (NET)	30		
	- EXCEDENT (rd. 29.2 - rd.29.4)	31	22,714,292	35,203,922
	- DEFICIT (rd. 29.3 + rd.29.4)	32		

*) Nota: Datele se preiau din contul 6350000 pentru coloana 1


***) Nota: Datele se preiau din contul 6350000 pentru coloana 1 la raportarile trim. II si III cu sumele determinate potrivit prevederilor art.13 alin.(2) lit. b) din Legea nr. 227/2015 privind Codul Fiscal.

Conducatorul institutiei

MARIUS ORBESCU



Conducatorul compartimentului financiar-contabil
CONSTANTA DUMITRU



DENUMIREA INDICATORULUI	Cod rand	TOTAL	CASA ct. 5310101	Buget de stat *) ct. 5200100/ 7700000	Buget local ct. 5210100/ 7700000	Buget asigurarilor sociale de stat ct. 5250101+ 5250102/ 7700000	Buget asigurarilor pentru somaj ct. 5740101+ 5740102/ 7700000	Buget Fond national de asigurari sociale de sanatate ct. 5710100/ 7700000	Buget Fond pentru mediu 5750100/ 7700000	Buget trezoreriei statului ct. 5240100/ 7700000	Buget institutii publice finantate integral din veniturii proprii 5600101/ 7700000	Buget institutii publice finantate din veniturii proprii si suventii 5610101/ 7700000	Buget activitati finantate din veniturii proprii si buget activitati de privatizare 5620101/ 7700000	Buget imprumuturi interne si externe ct. 5130101+ 5140101+ 5160101+ 5170101/ 7700000	Buget fonduri externe neramb (sursaD) 5150103/ 7700000	Alte disponibilitati (ct.5xx)
A	B	1	2	3	4	5	6	7	8	9	10	11	12	13	14	15
VI. NUMERAR SI ECHIVALENT DE NUMERAR LA SFÂRSITUL PERIOADEI (rd.13+rd.14+14.1-14.2-14.3)	15	83084162	0		67672362						8228009	55123	8150			7120518

*) La unitatile administrativ-teritoriale si la unitatile de invatamant preuniversitar coloana 3 nu se aduna in coloana 1 -Total

***) Randurile 14.1 "Sume recuperate din excedentul anului precedent" se completeaza pentru bugetele: locale, institutiile publice finantate integral sau partial din venituri proprii, activitatilor fir intreg din venituri proprii, fondurilor externe nerambursabile (sursa 08/D) in situatia existentei unui buget de venituri si cheltuieli, activ. de privatizare, Fondului de mediu astfel:

- cu sume recuperate din excedentul anilor precedenti;

- cu sume virate din fondul spitalului in excedentul bugetului de venituri proprii al unitatii sanitare publice.

**) Randurile 14.2 "Sume utilizate din excedentul anului precedent/sume transferate din excedent la bugetul local/sume transferate din excedent pentru constituirea de depozite in trezorerie" se completeaza astfel: pentru bugetele: locale, institutiilor publice finantate integral sau partial din venituri proprii, activitatilor finantate integral din venituri proprii fondurilor externe nerambursabile (sursa 08/D) in situatia existentei unui buget de venituri si cheltuieli, activitatii de privatizare, Fondului de mediu - cu sumele utilizate din excedentul

anului precedent pentru efectuarea de cheltuieli, acoperirea golurilor temporare de casa:


- pentru bugetul institutiilor publice finantate integral din venituri proprii si bugetul activitatilor finantate integral din venituri proprii - cu sumele transferate din excedent la bugetul local

- pentru bugetul asigurarilor sociale de stat, bugetul asigurarilor de somaj, bugetul Fondului national unic de asigurari sociale de sanatate, bugetul Fondului de mediu, bugetul institutiilor publice finantate integral din venituri proprii, bugetul activitatilor finantate integral din venituri proprii si bugetul activitatii de privatizare si bugetul fondurilor externe nerambursabile (sursa 08/D) in situatia existentei unui buget de venituri si cheltuieli - cu sume transferate din excedent pentru constituirea de depozite in trezorerie.

***) Randul 14.3 "Sume transferate din disponibil neutilizat la finele anului precedent" se completeaza pentru: bugetul fondurilor externe nerambursabile (sursa 08/D) in situatia existentei doar a buget de cheltuieli, bugetul creditelor interne si bugetul creditelor externe - cu sumele transferate la inceputul anului din disponibil neutilizat la finele anului precedent.


Conducatorul institutiei

MARIUS OPRESCU



Conducatorul compartimentului financiar-contabil

CONSTANTA DUMITRU



Viza trezorerie



SITUATIA FLUXURILOR DE TREZORERIE

la data de 31.03.2023

Cod 04

-lei-

Denumirea indicatorilor A	Cod rand B	Total 1	Casa in valuta 2	Alte disponibilitati 3
I. NUMERAR DIN ACTIVITATEA OPERATIONALA	01			
1. Incasari	02	4,319,021		4,319,021
2. Plati	03	4,245,941		4,245,941
3. Numerar net din activitatea operationala (rd. 02-rd.03)	04	73,080		73,080
II. NUMERAR DIN ACTIVITATEA DE INVESTITII	05			
1. Incasari	06			
2. Plati	07			
3. Numerar net din activitatea de investitii (rd.06-07)	08			
III. NUMERAR DIN ACTIVITATEA DE FINANTARE	09			
1. Incasari	10	433		433
2. Plati	11	8		8
3. Numerar net din activitatea de finantare (rd.10-rd.11)	12	425		425
IV. CRESTEREA (DESCRESTEREA) NETA DE NUMERAR SI ECHIVALENT DE NUMERAR (rd.04+rd.08+rd.12)	13	73,505		73,505
V. NUMERAR SI ECHIVALENT DE NUMERAR LA INCEPUTUL ANULUI	14	1,134,096		1,134,096
1.Diferente de curs favorabile	15			
2.Diferente de curs nefavorabile	16			
VI. NUMERAR SI ECHIVALENT DE NUMERAR LA FINELE PERIOADEI (rd.13+14 +15-16)	17	1,207,601		1,207,601

NOTA: Coloanale se completeaza astfel:


Col.1 TOTAL - (col.2+col.3+.....n)

Col.2 - ct. 5310402 "Casa in valuta"


Col.3 si urmatoarele - ct. de disponibilitati in lei si in valuta la unitati bancare:(5xxxxxx)

Conducatorul institutiei

MARIUS OPRESCU

Conducatorul compartimentului
financiar-contabil

CONSTANTA DUMITRU



DISPONIBIL DIN MIJLOACE CU DESTINATIE SPECIALA

la data de 31.03.2023


Cod 05

-lei-

Denumirea indicatorilor	Nr. rand	Disponibil la inceputul anului	Incasari	Plati	Disponibil la sfarsitul perioadei
A	B	1	2	3	4=1+2-3
TOTAL (rd.02 la 15) din care:	01	8,302,847	1,332,901	1,927,128	7,708,620
-Sume primite ca donatii si sponsorizari (ct. 5500101, ct. 5500102/analitice distincte)	02	34,434	100,000	100,000	34,434
-Garantii materiale retinute gestionarilor conform Legii nr.22/1969 (ct. 5500101, ct. 5500102/analitice distincte)	03	492,301	112,779	16,978	588,102
-Sume primite din fondurile de contrapartida constituite potrivit legii (ct. 5500101, ct. 5500102/analitice distincte)	04				
-Paza obstasca comunala (ct. 5500101, ct. 5500102/analitice distincte)	05				
-Disponibil din fonduri cu destinatie speciala reprezentand alocatia pentru nou-nascuti conform Legii 416/2001 (ct. 5500101, ct. 5500102/analitice distincte)	06				
-Disponibil din fonduri cu destinatie speciala reprezentand sprijin producatorilor agricoli conform O.U.G.nr. 72/2003 (ct. 5500101, ct. 5500102/analitice distincte)	07				
-Sume primite din credite externe contractate de stat pentru finantarea Programului de pietruire a drumurilor comunale (ct. 5500101, ct. 5500102/analitice distincte)	08				
-Sume primite din fondul de tezaur	09				
-Sume primite din rezultatul executiei bugetare din anii precedenti (ct. 5500101, ct. 5500102/analitic distinct)	10				
Alte disponibilitati cu destinatie speciala (ct. 5500101, ct. 5500102/analitice distincte)	11	7,776,112	1,120,122	1,810,150	7,086,084
Disponibil din sume alocate din venituri din privatizare conform O.G. nr. 31/2007 (ct. 5500101, ct. 5500102/analitice distincte)	12				
- Ajutor financiar in echivalent a 100 euro acordat cadrelor didactice din invatamantul preuniversitar (ct. 5500101, ct. 5500102/analitice distincte)	13				

A	B	1	2	3	4=1+2-3
Disponibil din cofinanțarea de la bugetul de stat (ct. 5500101, ct. 5500102/analitice distincte)	14				
Disponibil al instituțiilor publice finanțate integral de la bugetul local, din sume indisponibilizate pe baza de titluri executorii (ct. 5500101, ct. 5500102/analitice distincte)	15				

Conducatorul instituției



**Conducatorul compartimentului
financiar-contabil**



SITUATIA ACTIVELOR SI DATORIILOR INSTITUTIILOR PUBLICE
 DIN ADMINISTRATIA LOCALA

Cod 18

la data de 31.03.2023

-lei-

Nr. rand		Cod rand	Sold la inceputul anului	Sold la sfarsitul perioadei
A	B	C	1	2
	Disponibilitati in lei ale institutiilor publice locale si ale institutiilor publice de subordonare locala, la trezorerii (ct.5100000+ct.5120101+ct.5120501+ct.5150101+ct.5150103+ct.5150500+ct.5150600+ct.5160101+ct.5160301 +ct.5160302+ct.5170101+ct.5170301+ct.5170302+ct.5210100+ct.5210300+ct.5280000+ct.5290201+ct.5290301+ct.5290400+ ct.5290901+ct.5500101+ct.5520000+ct.5550101 +ct.5570101+ct.5580101+ct.5580201+ct.5600101+ ct.5600300+ct.5610100+ct.5610300+ct.5620101+ct.5620300-ct.7700000), din care :	5	80452815	83084162
	Total (in baze cash) (rd.04+05)	8	80452815	83084162
	Total (in baze accrual) (rd.08+09)	10	80452815	83084162
	Alte valori (ct.5320100+ct.5320200+ct.5320300+ct.5320400+ct.5320500+ ct.5320600+ct.5320800)	23	266593	240332
	Disponibilitati ale institutiilor publice locale si ale institutiilor de subordonare locala la institutiile de credit rezidente (ct.5110101+ct.5110102+ct.5120102+ct.5120402+ct.5120502+ct.5150102+ ct.5150202+ct.5160102+ct.5160202+ct.5170102+ ct.5170202+ct.5290202+5290302+ct.5290902+ct.5500102+ct.	32	1134096	1207601

	5550102+ct. 5550202 +.5570202+ct.55 80102+ ct.5580302+ ct.5600102+ct.5600103+ct .5620102+ct.5620103), din care :			
	Total (in baze cash) (rd.32+35)	36	1134096	1207601
	Total (in baze accrual) (rd.36+37)	38	1134096	1207601
	Actiuni cotate detinute de autoritatile locale la societati nefinanciare (ct.2600100 - ct.2960101) (S.11)	131	4242710	4242710
	Total (la valoarea contabila neta (la valoarea de intrare mai putin ajustarile cumulate pentru pierderea de valoare) (rd.131+132+133)	134	4242710	4242710
1	Creante comerciale necurente legate de livrari de bunuri si servicii de catre autoritatile locale sau de institutii subordonate acestora (ct.4110201+ct.4110208+c t.4130200+ct.4610201 - ct.4910200 - ct.4960200) Total (rd.158+159+160+164), din care:	157	632710	360545
	-de la societati nefinanciare (S.11),	159	632710	360545
	Creante comerciale curente legate de livrari de bunuri si servicii de catre autoritatile locale sau de institutii subordonate acestora (ct.2320000+ct.2340000+c t.4090101+ct.4090102+ct. 4110101+ ct.4110108+ ct.4130100+ct.4180000+ct .4610101 - ct.4910100 - ct.4960100). Total (rd.166+167+168+172), din care de la :	165	17342752	8791053
	-de la institutiile publice, din care: (rd.169+170+171)	168	17342752	8791053
	- Administratia locala (exclusiv fondurile de securitate sociala)	170	1173147	1570759

	(S.1313)			
	- Fonduri de securitate sociala (S.1314)	171	16169605	7220294
	-din care:creantele unitatilor sanitare cu paturi fata de Casele de Sanatate	171.1	16169605	7220294
1	Creante ale bugetului local (ct.4640000 -ct.4970000). Total (rd.177+178+179+183), din care:	176	5245289	9711880
	-de la societati nefinanciare (S.11),	178	5245289	9711880
	Total creante (rd.176+184)	185	5245289	9711880
	Sume de primit de la Autoritatile de Certificare / Autoritatile de Management /Agentiile de Plati - FONDURI EXTERNE NERAMBURSABILE POSTADERARE (ct.4580301)	191	14305336	31649423
	Sume de primit de la Autoritatile de Certificare/ Autoritatile de Management / Agentiile de Plati - FONDURI DE LA BUGET (ct.4580302)	192	2166598	4875582
	Credite pe termen scurt contractate de autoritatile locale si institutii din subordinea acestora (ct.1620100+ct.1630100+ct.1670101+ct.1670103+ct.1670109+ ct.5190101+ct.5190102+ ct.5190106+ct.5190180) . . Total (rd.263+264+265+265.1), din care acordate de:	262		7036942
	-Alti rezidenti (Alti intermediari financiari, exclusiv societatile de asigurare si fondurile de pensii, Auxiliari financiari, Societati de asigurare, Fondurile de pensii) (S.125, S.126, S.128, S.129)	264		6753054
	Credite pe termen scurt primite din venituri din privatizare, de catre institutiile publice din administratia locala (ct.1620100+ct.1670103+	265.1		283888

ct. 5190102+ ct.5190180) (S1311)			
Sume primite din excedentul anului precedent pentru acoperirea golurilor temporare de casa si pentru finantarea cheltuielilor sectiunii de dezvoltare (ct.5190107+ct.5190190)	267.1		24826523
Total (in baze cash) (rd.262+266+267+267 .1)	268		31863465
Total (in baze accrual) (cash+dobânzi) (rd.268+27 4)	275		31863465
Credite pe termen lung primite (contractate, garantate, asimilate, etc.) de institutiile publice locale (ct.1620200+ct.1630200+c t.1670201+ct.1670202+ct. 1670203+ ct.1670209). Total (rd.287+288+289+289.1) din care acordate de :	286	86511294	77015261
-Societati care accepta depozite, exclusiv banca centrala (S.122)	287	83577782	74460267
-Administratia centrala (exclusiv fondurile de securitate sociala) (S.1311) Credite pe termen lung primite din venituri din privatizare de catre institutii publice din administratia locala (ct.1620200+ct.1670203)	289.1	2933512	2554994
Total (in baze cash) (rd.286)	290	86511294	77015261
Datorii comerciale necurente legate de livrari de bunuri si servicii (ct.4010200+ct.4030200+c t.4040200+ ct.4050200+ct.4620201). Total (rd.313+314+318+319), din care catre :	312	5469	13729
- Societati nefinanciare (S.11)	313	5469	13729
Datorii comerciale curente legate de livrari de bunuri si servicii	320	16740490	25493067


(ct.4010100+ct.4030100+ct.4040100 +ct.4050100+ct.4080000 +ct.4190000+ ct.4620101) Total (rd.321+322+326+327), din care catre :			
- Societati nefinanciare (S.11)	321	16740490	25493067
Datoriile institutiilor publice din administratia locala catre bugete (ct.4420300+ ct.4310100+ct.4310200+ct.4310300+ct.4310400+ ct.4310500+ ct.4310700+ct.4370100+ct.4370200+ct.4370300+ ct.4420800 +ct.4440000+ct.4460000+ct.4480100)	331	16962168	15137923
Salariile angajatilor (ct 4210000+ct.4230000+ct.4260000 +ct.4270100+ct.4270300 +ct.4280101)	332	16400777	17784506
Alte drepturi convenite altor categorii de persoane (ct.4260000+ct.4270200 +ct.4270300+ct.4290000+ct.4380000)	333	-10180	-11583
Total (rd.331+332+333+334)	335	33352765	32910846
Provizioane necurente (ct.1510201+ ct.1510202+ ct.1510203 +ct.1510204 +ct.1510208), din care:	342.1	54147	38647
Provizioane necurente, constituite conform OUG 71/2009 si OG 17/2012 reprezentând drepturi salariale câstigate în instanta (ct.1510203)	342.3	54147	38647
Provizioane curente (ct. 1510101+ct.1510102+ ct.1510103+ ct.1510104+ ct.1510108) , din care:	343		15500
Provizioane curente, constituite conform OUG 71/2009 si OG 17/2012 reprezentând drepturi salariale câstigate în instanta (ct.1510103)	343.2		15500

Nota

Sectoarele si subsectoarele definite conform Sistemului European de conturi (SEC' 95)	utilizator Anexa 40	Cod SEC'95
Societati nefinanciare		S.11
Societati financiare		S.12
Banca centrala		S.121
Societati care accepta depozite, exclusiv banca centrala		S.122
Fonduri de piata monetara		S.123
Fonduri de investitii, altele decat fondurile de piata monetara		S.124
Alti intermediari financiari, exclusiv societati de asigurare si fonduri de pensii		S.125
Auxiliari financiari		S.126
Societati de asigurare (SA)		S.128
Fonduri de pensii (FP)		S.129
Administratii publice		S.13
Administratia centrala(exclusiv fondurile de securitate sociala)		S.1311
Administratia locale(exclusiv fondurile de securitate sociala)		S.1313
Fonduri de securitate sociala		S.1314
Gospodariile populatiei		S.14
Restul lumii		S.2
State membre si institutii si organisme ale Uniunii Europene		S.21
Statele membre ale Uniunii Europene		S.211
Institutii si organisme ale Uniunii Europene		S.212
State nonmembre si organizatii internationale nerezidente ale Uniunii Europene		S.22

Conducatorul institutiei

MARIUS ORBESCU



Conducatorul compartimentului financiar-contabil

CONSTANTA PUNTRU



CONSILIUL JUDEȚEAN OLT

DIRECȚIA ECONOMICĂ, BUGET - FINANȚE
SERVICIUL BUGET, IMPOZITE ȘI TAXE

NOTE EXPLICATIVE

la situațiile financiare, la data de 31 martie 2023

Situațiile financiare la 31 martie 2023 au fost întocmite în conformitate cu prevederile: Legii contabilității nr. 82/1991, republicată cu modificări și completări; Legii nr. 273/2006 privind finanțele publice locale, cu modificările și completările ulterioare; Ordinului ministrului finanțelor nr. 1287/06.04.2023 privind transmiterea situațiilor financiare trimestriale și anuale, precum și a unor rapoarte financiare lunare centralizate întocmite de instituțiile publice începând cu anul 2023 și pentru modificarea și completarea unor ordine ale ministrului finanțelor publice în domeniul contabilității instituțiilor publice.

Active imobilizate

Activele fixe corporale și necorporale sunt ținute pe grupe conform catalogului de clasificare a mijloacelor fixe care corespunde cu duratele de amortizare în ani, aferent regimului de amortizare liniar, precum și analitic pe fiecare activ fix.

- lei -

Elemente de active	Sold la 31.12.2022	Intrări / leșiri (Amortizare)	Sold la 31.03.2023
TOTAL	1.199.019.587	+41.117.563	1.240.137.150
Active necorporale	556.835	-6.490	550.345
Active fixe corporale, din care:	1.198.462.752	+41.124053	1.239.586.805
- terenuri și clădiri	1.127.747.356	+31.604.070	1.159.351.426
- instalații tehnice, mijloace de transport, mobilier, aparatură birotică și alte active corporale	70.715.396	+9.519.983	80.235.379

Analizând datele de mai sus se constată faptul că valoarea la *instalații tehnologice, mijloace de transport, mobilier, aparatură birotică și alte active corporale* a înregistrat o creștere în trimestrul I al anului 2023 de +9.519.983 lei, creșterea fiind aferentă în cea mai mare parte Spitalului Județean de Urgență Slatina (+9.272.368 lei), ca urmare a dotărilor efectuate în mare majoritate cu finanțare din FEN, iar diferența în sumă de +247.615 lei fiind aferentă aparatului propriu al Consiliului Județean Olt (+135.233 lei) și celorlalte instituții din subordine.

Valoarea *terenurilor și clădirilor* aflate în patrimoniul Consiliului Județean Olt a crescut în trimestrul I al anului 2023 cu suma de +31.604.070 lei, creștere aferentă în cea mai mare parte aparatului propriu al Consiliului Județean Olt (+29.803.980 lei), ca urmare a reevaluării investiției finanțate din FEN „Sistemul Integrat de Management al Deșeurilor în Județul Olt” (+20.841.481 lei), cât și a înregistrării obiectivelor de investiții în curs de execuție, în mare majoritate cu finanțare din FEN (DJ 546 Dăneasa - Slatina - Verguleasa; DJ 642 Stoenești - Giuvărăști; consolidarea și restaurarea monumentelor istorice - Casa Fântâneau, etc.), iar diferența în sumă de +1.800.090 lei fiind aferentă Spitalului Județean de Urgență Slatina, ca urmare a înregistrării obiectivelor de investiții finalizate sau în curs de execuție, în mare majoritate din subvenții alocate de Consiliul Județean Olt pentru finanțarea cheltuielilor de capital în domeniul sănătății.

STOCURI

Stocurile de: materiale, carburanți, obiecte de inventar, piese de schimb, hrană, medicamente și materiale sanitare înregistrate în trimestrul I al anului 2023 sunt în sumă de 60.044.126 lei, înregistrând o scădere față de stocurile existente la 31.12.2022 (62.367.503 lei) în sumă de -2.323.377 lei, urmare faptului că disponibilitățile financiare cât și creditele bugetare aprobate la finele anului 2022, aferente Spitalului Județean de Urgență Slatina, Direcției Generale de Asistență Socială și Protecția Copilului Olt, cât și Spitalului de Psihiatrie Cronici Schitu Greci, au permis crearea de stocuri, acestea consumându-se în trimestrul I al anului 2023.

Conturi la Trezorerie și Bănci

Conturi la trezorerie și casa la data de 31 martie 2023 prezintă un sold de 83.084.162 lei, compus după cum urmează:

	- lei -
- Contul 521.01.00 „Disponibil al bugetului local” (sursa A)	21.105.671
- Contul 521.03.00 „Rezultatul execuției bugetare din anii precedenți” (sursa A)	46.566.691
- Contul 560.01.01 „Disponibil al instituțiilor publice finanțate integral din venituri proprii” (sursa F)	6.987.104
- Contul 560.03.00 „Rezultatul execuției bugetare	

din anii precedenți" (sursa F)	1.240.905
- Contul 561.01.00 „Disponibil al instituțiilor publice finanțate din venituri proprii și subvenții" (sursa G)	55.123
- Contul 562.03.00 „Rezultatul execuției bugetare din anii precedenți" (sursa E)	8.150
- Contul 552.00.00 „Disponibil pentru sume de mandat și sume în depozit" (ct. 5006)	2.163.337
- Contul 550.01.01 „Disponibil din fonduri cu destinație specială la trezorerie" (ct. 5007)	34.434
- Contul 550.01.01 „Disponibil din fonduri cu destinație specială la trezorerie" (ct. 5076)	4.922.747

Contul 552.00.00 „Disponibil pentru sume de mandat și sume în depozit" (ct. 5006), prezintă un sold de 2.163.337 lei, din care cea mai mare parte o reprezintă garanțiile de participare la licitațiile din cadrul Spitalului Județean de Urgență Slatina, în sumă de 1.861.244 lei și, iar diferența în sumă de 302.093 lei o reprezintă garanțiile de participare la licitațiile din cadrul Consiliului Județean Olt în sumă de 146.454 lei; Direcției Generale de Asistență Socială și Protecția Copilului Olt, în suma de 144.761 lei și din cadrul Spitalului de Psihiatrie Cronici Schitu Greci în sumă de 10.878 lei.

Contul 550.01.01 „Disponibil din fonduri cu destinație specială la trezorerie" (ct. 5007), prezintă un sold de 34.434 lei și reprezintă: donațiile și sponsorizările primite de Direcția Generală de Asistență Socială și Protecția Copilului Olt, în sumă de 28.842 lei și Spitalul Județean de Urgență Slatina, în sumă de 5.592 lei.

Contul 550.01.01 „Disponibil din fonduri cu destinație specială la trezorerie" (ct. 5076), prezintă un sold de 4.922.747 lei și reprezintă contribuție fond IID SC Salubris SA.

Conturi la bănci comerciale la data de 31 martie 2023 prezintă un sold de 1.207.601 lei, din care cea mai mare parte o reprezintă soldurile în bănci ale Consiliului Județean Olt în sumă de 599.742 lei, constituite pentru plata ratelor, dobânzilor și comisioanelor bancare lunare aferente împrumuturilor contractate aflate în derulare, cât și soldul aferent garanțiilor materiale ale gestionarilor din cadrul Consiliului Județean Olt și din instituțiile de sub autoritatea Consiliului Județean Olt în sumă de 588.102 lei, iar diferența de 19.757 lei o reprezintă sumele aferente proiectelor cu finanțare externă nerambursabilă derulate de aparatul propriu al Consiliului Județean Olt.

Analiza rezultatului patrimonial

Rezultatul patrimonial stabilit la data de 31 martie 2023, prin închiderea conturilor de venituri și finanțări și a conturilor de cheltuieli înregistrează un **excedent în sumă de 35.203.922 lei**.

Veniturile **operaționale** în sumă de 168.252.580 lei și cheltuielile aferente în sumă de 131.642.674 lei, determină un **excedent în sumă de 36.609.906 lei**.

Veniturile **financiare** în sumă de 13 lei și cheltuielile aferente în sumă de 1.896.521 lei, determină un **deficit în sumă de -1.896.508 lei**.

Veniturile **extraordinare** în sumă de 496.004 lei și cheltuielile aferente în sumă de 5.480 lei, determină un **excedent în sumă de 490.524 lei**.

Situația creanțelor și datoriilor

Creanțele (sub un an) - reprezintă sume achitate asistenților maternali profesioniști pentru alocația de hrană și alte drepturi de asistență socială pentru copiii aflați în plasament, pentru care nu au fost aduse încă justificări, din cadrul Direcției Generale de Asistență Socială și Protecția Copilului Olt, precum și alte creanțe legate de personal.

Volumul datoriilor la data de 31 martie 2023 se prezintă după cum urmează:

-lei-

Datorii	Sold la 31.03.2023	Termen de exigibilitate		
		Sub 1 an	1-5 ani	peste 5 ani
Total datorii, din care:	172.009.077	94.790.908	202.908	77.015.261
1. Total datorii necurente	77.218.169	-	202.908	77.015.261
2. Total datorii curente, din care:	94.790.908	94.790.908	-	-
- datorii comerciale, avansuri și alte decontări	26.355.022	26.355.022		
- datorii către bugete	15.137.923	15.137.923		
- datorii din operațiuni cu FEN și fonduri de la buget	3.617.607	3.617.607		
- Împrumut pe termen scurt-sume ce urmează a fi plătite într-o perioadă de până la un an	24.826.523	24.826.523		
- Împrumut pe termen lung-sume ce urmează a fi plătite în cursul exercițiului curent	7.036.942	7.036.942		
- salariile angajaților	17.784.506	17.784.506		
- alte drepturi cuvenite altor categorii de persoane	2.012	2.012		
- venituri în avans	14.873	14.873		
- provizioane	15.500	15.500		

Furnizorii neachitați (pentru cheltuieli curente 25.493.067 lei) au înregistrat o creștere în sumă absolută de **+8.752.577 lei** față de sfârșitul anului 2022 (16.740.490 lei), deoarece disponibilitățile financiare înregistrate până la data de 31 martie 2023, nu au permis achitarea unor facturi către furnizorii de bunuri și servicii aferenți în cea mai mare parte Spitalului Județean de Urgență Slatina (+8.222.531, din care +4.292.505 finanțare FEN), iar diferența în sumă de

+530.046 lei fiind aferentă celorlalte instituții din subordinea Consiliului Județean Olt (Direcția Generală de Asistență Socială și Protecția Copilului Olt +275.212 lei, Spitalul de Psihiatrie Cronici Schitu Greci +236.731 lei și Muzeul Județean Olt).

Datoriile către bugete reprezintă viramentele pentru drepturile salariale ale lunii martie 2023 cu data scadentă în luna aprilie 2023.

Datoriile către salariați și contribuțiile aferente cuprind drepturile salariale și contribuțiile lunii martie 2023 cu data scadentă în luna aprilie 2023.

Menționăm că obligațiile către bugetul general consolidat au fost calculate corect în conformitate cu actele normative în vigoare și au fost evidențiate pe structura clasificăției bugetare.

Execuția bugetelor de venituri și cheltuieli

Contul de execuție a bugetului local la data de 31 martie 2023 se reflectă în Anexa nr. 12 – Venituri și în Anexa nr. 13 - Cheltuieli.

- lei -

Denumirea indicatorilor	Prevederi bugetare inițiale	Prevederi bugetare definitive	Încasări realizate	%
TOTAL VENITURI, din care:	397.216.000	97.941.000	82.459.133	84,19
1. Venituri proprii, din care:	88.699.000	25.563.000	22.326.870	87,34
- impozit pe profit de la agenții economici	-	-	-	-
- cote defalcate din impozitul pe venit	65.651.000	15.647.000	17.984.008	114,94
- sume alocate din cote defalcate din impozitul pe venit	9.191.000	2.298.000	2.517.816	109,57
- taxe pe utilizarea bunurilor, autorizarea utilizării bunurilor sau pe desfășurarea de activități	1.310.000	328.000	281.398	85,79
- venituri nefiscale (- donații și sponsorizări)	12.087.000	6.830.000	1.047.644	15,34
- venituri din capital	460.000	460.000	496.004	107,83
2. Sume din excedentul anului precedent	-	-	15.000.000	-
3. Donații și sponsorizări	-	-	-	-
4. Sume defalcate din TVA, din care:	176.675.000	45.477.000	41.162.000	90,51
- sume defalcate din TVA pentru finanțarea cheltuielilor descentralizate	82.402.000	21.500.000	19.685.000	91,56
- sume defalcate din TVA pentru drumuri	22.359.000	5.000.000	3.500.000	70,00
- sume defalcate din TVA pentru echilibrarea bugetelor locale	71.914.000	18.977.000	17.977.000	94,73
5. Subvenții, din care:	51.193.000	12.269.000	1.781.383	14,52
- planuri și regulamente de urbanism	-	-	-	-
- finanțarea investițiilor în sănătate	-	-	-	-
- alte drepturi pentru dizabilitate și adopție	3.976.000	1.028.000	781.011	75,97
- subvenții de la bugetul de stat către bugetele locale necesare susținerii derulării proiectelor finanțate din FEN postaderare,	10.600.000	2.080.000	326.387	15,69

aferente perioadei de program. 2014-2020				
- subvenții pentru realizarea activității de colectare, transport, depozitare și neutralizare a deșeurilor de origine animală	-	-	-	-
- sume alocate pentru stimulentele de risc	-	-	-	-
- alocări de sume din PNRR	36.617.000	9.161.000	673.985	7,36
6. Sume primite de la UE/alți donatori în contul plăților efectuate și prefinanțări	-	-	-	-
7. Sume primite de la UE/alți donatori în contul plăților efectuate și prefinanțări aferente cadrului financiar 2014-2020	80.649.000	14.632.000	2.188.880	14,96
Denumirea indicatorilor	Credite bugetare inițiale	Credite bugetare definitive	Plăți Efectuate	%
TOTAL CHELTUIELI, din care:	444.716.000	122.941.000	61.353.462	49,90
51.02 Autorități publice și acțiuni externe	42.217.000	11.030.000	8.141.361	73,81
54.02 Alte servicii publice generale	12.907.000	720.000	679.820	94,42
55.02 Tranzacții privind datoria publică și împrumuturi	8.683.000	2.210.000	1.874.586	84,82
60.02 Apărare	4.329.000	1.059.000	106.564	10,06
61.02 Ordine publică și siguranță națională	2.180.000	1.764.000	298.950	16,95
65.02 Învățământ	10.223.000	4.410.000	2.359.045	53,49
66.02 Sănătate	39.392.000	14.086.000	2.215.301	15,73
67.02 Cultură, recreere și religie	33.451.000	9.109.000	7.552.269	82,91
68.02 Asigurări și asistență socială	115.094.000	37.156.000	26.244.873	70,63
70.02 Locuințe, servicii și dezvoltare publică	1.116.000	1.000.000	-	-
74.02 Protecția mediului	18.713.000	5.990.000	269.752	4,50
80.02 Acțiuni generale economice comerciale și de muncă	33.458.000	-	-	-
83.02 Agricultură, silvicultură, piscicultură și vânătoare	-	-	-	-
84.02 Transporturi	122.953.000	34.407.000	11.610.941	33,75
EXCEDENT	-47.500.000	-25.000.000	21.105.671	-

1. Referitor la Contul de execuție a bugetului local - Venituri, prevederile bugetare definitive aprobate în trimestrul I al anului 2023 sunt în sumă de 97.941.000 lei, încasările realizate fiind de **82.459.133 lei**, în procent de 84,19%.

Drepturile constatate sunt în sumă de 92.171.013 lei, din anul curent 86.925.724 lei, reprezentând drepturi constatate la data de 31 martie 2023, iar diferența de 5.245.289 lei reprezintă drepturi constatate din anii precedenți, ce urmează a se încasa în anul curent.

Drepturile constatate de încasat în sumă de **9.711.880 lei**, reprezintă în cea mai mare parte redevența și majorările de întârziere aferente în sumă de 9.157.665 lei, datorate de către SC Salubris SA, iar diferența în sumă de **554.215 lei** o reprezintă: 215.074 lei debitele aferente contractelor încheiate între Consiliul Județean Olt în calitate de administrator al drumurilor județene și utilizatorii suprafețelor din zona drumurilor de interes județean, pe baza tarifelor care au fost actualizate anual prin hotărâri ale consiliului județean; 180.332 lei debitele aferente redevenței obținute prin concesionarea din activități de exploatare a resurselor la suprafață; 115.596 lei veniturile din dividende datorate pentru anul 2022 de SC Compania de Apă Olt SA; 43.213 lei contractele de închiriere aflate în derulare cât și alte drepturi constatate de încasat în anul curent, urmând să luăm măsurile legale pentru încasarea acestora în perioada următoare.

Referitor la **Contul de execuție a bugetului local - Cheltuieli**, facem următoarele precizări: din totalul creditelor bugetare aprobate în trimestrul I al anului 2023 în sumă de 122.941.000 lei, s-au efectuat plăți în sumă de **61.353.462 lei**, reprezentând 49,90%, se înregistrează o economie în sumă absolută de 61.587.538 lei.

Pe capitole de cheltuieli ponderea o reprezintă capitolul **68.02** „Asigurări și asistență socială”, din totalul creditelor aprobate în sumă de 37.156.000 lei s-au efectuat plăți în sumă de 26.244.873 lei, urmat de capitolul **84.02** „Transporturi” cu plăți în sumă de 11.610.941 lei, capitolul **51.02** „Autorități publice și acțiuni externe” cu plăți în sumă de 8.141.361 lei, capitolul **67.02** „Cultură, recreere și religie” cu plăți în sumă de 7.552.269 lei, capitolul **65.02** „Învățământ” cu plăți în sumă de 2.359.045 lei, capitolul **66.02** „Sănătate” cu plăți în sumă de 2.215.301 lei, capitolul **55.02** „Tranzacții privind datoria publică împrumuturi” cu plăți în sumă de 1.874.586 lei, capitolul **54.02** „Alte servicii publice generale” cu plăți în sumă de 679.820 lei, capitolul **61.02** „Ordine publică și siguranță națională” cu plăți în sumă de 298.950 lei, capitolul **74.02** „Protecția mediului” cu plăți în sumă de 269.752 lei și capitolul **60.02** „Apărare” cu plăți în sumă de 106.564 lei.

Diferența între încasările realizate în sumă de **82.459.133 lei** și plățile efectuate în sumă de **61.353.462 lei** reprezintă **excedentul bugetului local** la data de 31 martie 2023 în sumă de **21.105.671 lei** (15.598.275 lei excedentul secțiunii de funcționare și 5.507.396 lei excedentul secțiunii de dezvoltare).

Angajarea, lichidarea și ordonanțarea cheltuielilor s-a efectuat în limita, creditelor bugetare aprobate, nu s-a înregistrat refuz de viză de control financiar-preventiv, cheltuielile efectuându-se în conformitate cu legile în vigoare.

2. Referitor la Contul de execuție a bugetului instituțiilor publice și activităților finanțate integral sau parțial din venituri proprii (de subordonare locală) - Venituri, prevederile bugetare aprobate în trimestrul I

al anului 2023 sunt în sumă de 146.089.000 lei, încasările realizate fiind de **91.763.201 lei**, în procent de 62,81%.

Drepturile constatate sunt în sumă de 103.083.205 lei, din anul curent 85.359.312 lei, reprezentând drepturi constatate la data de 31 martie 2023 iar diferența de 17.723.893 lei reprezintă drepturi constatate din anii precedenți care urmează a se încasa în anul curent de către spitale din contractele încheiate cu casa de asigurări de sănătate și venituri din prestări servicii specifice și de către Serviciul Județean de Pază Olt pentru serviciile de pază prestate.

Drepturi constatate de încasat în sumă de **11.320.004 lei**, reprezentând sume neîncasate de către spitale (10.199.450 lei Spitalul Județean de Urgență Slatina și 941.951 lei Spitalul de Psihiatrie Cronici Schitu Greci) și Serviciul Județean de Pază Olt (178.603 lei) pentru serviciile prestate, în cea mai mare parte reprezentând *venituri din contractele încheiate cu casele de asigurări sociale de sănătate* (7.296.900 lei), urmând să ia măsurile legale necesare pentru încasarea acestora în perioada următoare.

La încasări, ponderea cea mai mare o reprezintă veniturile din contractele încheiate de către spitalele preluate de Consiliul Județean Olt: cu casele de asigurări sociale de sănătate în sumă de 53.183.553 lei (57,96% din totalul încasărilor realizate); cu direcțiile de sănătate publică în sumă de 7.929.124 lei (8,64%); cu instituțiile de medicină legală în sumă de 1.130.000 lei, cât și subvențiile alocate de către Consiliul Județean Olt și casele de asigurări sociale de sănătate din FNUASS în sumă de 16.764.521 lei (18,27%).

Diferența de **12.756.003 lei** reprezintă în cea mai mare parte sume utilizate din excedentul anului precedent în sumă de 9.826.523 lei, cât și: venituri din prestări de servicii în sumă de 1.524.048 lei, aferente Serviciului Județean de Pază Olt și spitalelor; alte venituri din prestări de servicii și alte activități în sumă de 49.372 lei, aferente instituțiilor de cultură de sub autoritatea Consiliului Județean Olt; venituri din serbări și spectacole școlare, manifestări culturale, artistice și sportive în sumă de 11.500 lei; donații și sponsorizări în sumă de 1.335.197 lei, aferente Spitalului Județean de Urgență Slatina și Spitalului de Psihiatrie Cronici Schitu Greci; venituri din concesiuni și închirieri în sumă de 5.364 lei, aferente Spitalului Județean de Urgență Slatina; alte venituri în sumă de 3.099 lei, aferente Direcției Județene pentru Evidența Persoanelor Olt; venituri din valorificarea produselor obținute din activitatea proprie sau anexa în sumă de 900 lei, aferente Spitalului de Psihiatrie Cronici Schitu Greci.

Referitor la **Contul de execuție a bugetului instituțiilor publice și activităților finanțate integral sau parțial din venituri proprii (de subordonare locală) - Cheltuieli**, din totalul creditelor bugetare aprobate în trimestrul I al anului 2023 în sumă de 157.167.000 lei, s-au efectuat plăți în sumă de **84.720.974 lei**, reprezentând 53,91%.

Pe capitole de cheltuieli ponderea o reprezintă capitolul **66.10** „Sănătate”, din totalul creditelor bugetare aprobate în trimestrul I al anului 2023 în sumă de 149.532.000 lei s-au efectuat plăți în sumă de 78.776.460 lei, urmat de capitolul **67.10** „Cultură, recreere și religie” cu plăți în sumă de 3.632.422 lei, capitolul **61.10** „Ordine publică și siguranță națională” (Serviciul Județean de Pază Olt), cu plăți în sumă de 1.656.179 lei și capitolul **54.10** „Alte servicii publice generale” cu plăți în sumă de 655.913 lei.

Diferența între încasările realizate în sumă de **91.763.201** lei și plățile efectuate în sumă de **84.720.974** lei reprezintă **excedentul bugetului instituțiilor publice și activităților finanțate integral sau parțial din venituri proprii (de subordonare locală)** la data de 31 martie 2023 în sumă de **7.042.227 lei** (7.042.219 lei excedentul secțiunii de funcționare și 8 lei excedentul secțiunii de dezvoltare).

POLITICI CONTABILE

Situațiile financiare oferă o imagine fidelă a activelor, datoriilor, poziției financiare precum și a performanței financiare și a rezultatului patrimonial.

Pentru a prezenta situația patrimonială și financiară a instituției, s-au respectat următoarele principii contabile:

- *Principiul continuității activității* presupune că instituția noastră își continuă în mod normal funcționarea într-un viitor previzibil, fără modificări majore de activitate;

- *Principiul permanenței metodelor* constă în utilizarea aceluiași metode de la un exercițiu financiar la altul, asigurându-se în felul acesta coerența în timp a informațiilor contabile și permițând comparabilitatea datelor în cadrul instituției;

- *Principiul prudenței*: conform acestuia, faptele sunt apreciate în mod just, ținând cont de toate angajamentele ce privesc activitatea instituției și de toate deprecierile produse asupra patrimoniului;

- *Principiul esențialității* constă în faptul că am înscris în rapoartele financiare toate informațiile esențiale, în scopul evaluărilor și luării deciziilor;

- *Principiul independenței exercițiului* (contabilității pe bază de angajamente), prevede că se va ține cont de toate efectele produse de evenimentele din cadrul instituției, pe măsura producerii acestora și nu pe măsura încasării numerarului. Situațiile financiare întocmite pe baza acestui principiu oferă informații nu numai despre tranzacțiile și evenimentele trecute care au determinat încasări și plăți, dar și despre resurse viitoare, respectiv obligațiile viitoare de plată. Acest principiu se bazează pe independența exercițiului, potrivit căruia toate veniturile și toate cheltuielile se raportează la exercițiul la care se referă, fără a se ține seama de data încasării veniturilor, respectiv data plății cheltuielilor;

- *Principiul evaluării separate a elementelor de activ și de pasiv*:

elementele de activ și de pasiv sunt evaluate separat, indiferent de conținutul lor economic și de consecințele pe care le are această evaluare;

- *Principiul intangibilității*: a însemnat că bilanțul de închidere din anul precedent este egal cu bilanțul de deschidere din anul curent;

- *Principiul necompensării*: am ținut cont de faptul că orice compensare între elementele de activ și de pasiv sau între elementele de venituri și cheltuieli nu este admisă, cu excepția compensărilor între active și pasive permise de reglementările legale, numai după înregistrarea în contabilitate a veniturilor și cheltuielilor la valoarea integrală;

- *Principiul prevalenței economiei asupra juridicului* (realității asupra aparenței): informațiile contabile prezentate în situațiile financiare sunt credibile, respectă realitatea economică a evenimentelor sau tranzacțiilor, nu numai forma lor juridică;

- *Principiul pragului de semnificație* (importanței relative) prevede ca elementele care au o valoare semnificativă să se prezinte distinct, iar cele cu valori ne semnificative să se prezinte într-o poziție globală. Se consideră că un element patrimonial este semnificativ, dacă omiterea sa ar influența în mod vădit decizia utilizatorilor situațiilor financiare.

În activitatea instituției s-a ținut cont de principiile enumerate mai sus și nu s-au constatat abateri de la aceste principii.

Informațiile cuprinse în situațiile financiare sunt:

- relevante pentru nevoile conducerii în luarea unor decizii economice.

- credibile, în sensul că:

* reprezintă fidel rezultatul patrimonial și poziția financiară a instituției publice;

* sunt neutre;

* sunt prudente;

* sunt complete sub toate aspectele semnificative.

Informațiile contabile care s-au avut în vedere la elaborarea situațiilor financiare sunt relevante, credibile, comparabile și inteligibile.

Toate activele intrate în instituție sunt corelate cu bugetul și cu planul anual de achiziții. Activele sunt evaluate la costul de achiziție.

Contabilitatea stocurilor se circumscrie metodei inventarului permanent. Recepționarea se face cu îndeplinirea condițiilor standard și a procedurilor de livrare acceptate și prevăzute în contractele încheiate cu furnizorii. Stocurile sunt evaluate la costul de achiziție și gestiunea lor se realizează după metoda cantitativ - valorică.

Datoriile evidențiate în bilanț sunt clasificate după natura lor în datorii către furnizori, datorii salariale, datorii fiscale.

Plățile s-au efectuat cu respectarea Legii nr. 273/2006 privind finanțele publice locale, cu modificările și completările ulterioare, a Ordinului MFP nr. 1792/2002 cu modificările și completările ulterioare.

Pentru înregistrarea amortizării activelor fixe, instituția aplică metoda liniară de înregistrare. Disponibilitățile în valută sunt înregistrate în conturi deschise la bănci comerciale și se evidențiază în cele două monede: lei și valută. Pierderile și câștigurile din diferențele de curs valutar se înregistrează în contabilitate la venituri și cheltuieli, fără a se proceda la compensarea acestora.

Instituția dispune de un compartiment de audit public intern, care auditează situațiile financiare proprii, pe lângă celelalte activități economico-financiare ale unității.

Pentru activitatea de buget și contabilitate, au fost emise proceduri operaționale privind întocmirea, înregistrarea și evidența documentelor financiar-contabile.


Scăderea din gestiune a stocurilor se face pe baza aprobării ordonatorului de credite.

Activitatea de casierie s-a efectuat în condiții de siguranță, cu respectarea dispozițiilor legale în vigoare, și în limita plafonului de casă stabilit de către Trezoreria Statului.

Angajarea, lichidarea și ordonanțarea cheltuielilor s-a efectuat în limita, creditelor bugetare aprobate, nu s-a înregistrat refuz de viză de control financiar-preventiv, cheltuielile efectuându-se în conformitate cu legea în vigoare.

În vederea eficientizării activității ordonatorul de credite a stabilit norme proprii privind circuitul documentelor precum și persoane împuternicite să efectueze operațiunile legale de angajarea, lichidarea, ordonanțarea și plata cheltuielilor, precum și organizarea, evidența și raportarea angajamentelor bugetare și legale.


PREȘEDINTE
Marius OPRESCU



Director Executiv
Constanța DUMITRU



Șef Serviciu Buget,
Impozite și Taxe



CONSILIUL JUDETEAN OLT

DIRECȚIA ECONOMICĂ, BUGET - FINANȚE
SERVICIUL BUGET, IMPOZITE ȘI TAXE

NOTĂ EXPLICATIVĂ PROVIZIOANE

la data de 31.03.2023


- valoarea contabilă la începutul perioadei (31.12.2022) = 54.147 lei
(din care aferenți învățământului special = -)
- valoarea contabilă la sfârșitul perioadei (31.03.2023) = 54.147 lei
(din care aferenți învățământului special = -)
- provizioane suplimentare înregistrate în cursul perioadei, inclusiv creșterea provizioanelor existente = -
(din care aferenți învățământului special = -)
- valori utilizate (diminuate) în timpul perioadei = -
(din care aferenți învățământului special = -)
- valori neutilizate și reluate la venituri în timpul perioadei (anulate) = -

Facem precizarea că:


- provizioanele (reprezentând datoriile necurente) în sumă de **38.647 lei** (rândul nr. 55 din Bilanț) sunt aferente în totalitate Spitalului Județean de Urgență Slatina și se vor plăti în anii următori.

- provizioanele (reprezentând datoriile curente) în sumă de **15.500 lei** (rândul nr. 75 din Bilanț) sunt aferente în totalitate Spitalului Județean de Urgență Slatina și se vor plăti în anul curent.

DIRECTOR EXECUTIV
Constanța DUMITRU



Șef Serviciu
Buget, Impozite și Taxe
Nico



CONSILIUL JUDETEAN OLT
DIRECȚIA ECONOMICĂ, BUGET - FINANȚE
SERVICIUL BUGET, IMPOZITE ȘI TAXE

INDICATORI BILANȚ
încheiat la data de 31.03.2023

Denumirea indicatorilor	Cod	Sold la începutul anului 2023	Sold la sfârșitul perioadei	Creșteri sfârșitul perioadei	Explicații creșteri
Instalații tehnologice, mijloace de transport, animale, plantații, mobilier, aparatură birotică și alte active corporale	04	70.715.396	80.235.379	+9.519.983	Valoarea la instalații tehnologice, mijloace de transport, mobilier, aparatură birotică și alte active corporale a înregistrat o creștere în trimestrul I al anului 2023 de <u>+9.519.983 lei</u> , creșterea fiind aferentă în cea mai mare parte Spitalului Județean de Urgență Slatina (+9.272.368 lei), ca urmare a dotărilor efectuate în mare majoritate cu finanțare din FEN, iar diferența în sumă de +247.615 lei fiind aferentă aparatului propriu al Consiliului Județean Olt (+135.233 lei) și celorlalte instituții din subordine.
Terenuri și clădiri	05	1.127.747.356	1.159.351.426	+31.604.070	Valoarea terenurilor și clădirilor aflate în patrimoniul Consiliului Județean Olt a crescut în trimestrul I al anului 2023 cu suma de <u>+31.604.070 lei</u> , creștere aferentă în cea mai mare parte aparatului propriu al Consiliului Județean Olt (+29.803.980 lei), ca urmare a reevaluării investiției finanțate din FEN „Sistemul Integrat de Management al Deșeurilor în Județul Olt” (+20.841.481 lei), cât și a înregistrării obiectivelor de investiții în curs de execuție, în mare majoritate cu finanțare din FEN (DJ 546 Dăneasa - Slatina -

					Verguleasa; DJ 642 Stoenesti - Giuvărăști; consolidarea și restaurarea monumentelor istorice - Casa Fântâneau, etc.), iar diferența în sumă de +1.800.090 lei fiind aferentă Spitalului Județean de Urgență Slatina, ca urmare a înregistrării obiectivelor de investiții finalizate sau în curs de execuție, în mare majoritate din subvenții alocate de Consiliul Județean Olt pentru finanțarea cheltuielilor de capital în domeniul sănătății.
Creanțe bugetare	23	5.996.309	11.131.375	+5.135.066	Creșterile sunt aferente în mare majoritate (+4.466.591 lei) aparatului propriu al Consiliului Județean Olt și reprezintă redevența datorată de către SC SALUBRIS SA, iar diferența în sumă de +668.475 lei fiind aferentă: Spitalului Județean de Urgență Slatina (+618.093 lei) și reprezintă servicii medicale realizate și facturate care nu au fost achitate de către CAS; Direcției Generale de Asistență Socială și Protecția Copilului Olt și reprezintă acciza la motorină utilizată pentru încălzit în centrele DGASPC Olt, care se recuperează de la bugetul de stat, conform legii.
Creanțele bugetului general consolidat	24	5.245.289	9.711.880	+4.466.591	Creșterile sunt aferente în întregime aparatului propriu al Consiliului Județean Olt și reprezintă redevența datorată de către SC SALUBRIS SA.
Creanțe din operațiuni cu FEN și fonduri de la buget	25	16.471.934	36.525.005	+20.053.071	Creșterile sunt aferente aparatului propriu al Consiliului Județean Olt și reprezintă <i>Sume de primit de la Autoritățile de Certificare</i> , în cadrul proiectelor cu finanțare din FEN.
Împrumuturi pe termen scurt acordate	27	-	24.826.523	+24.826.523	Reprezintă sume utilizate din excedentul anului precedent de către: aparatul propriu al Consiliului Județean Olt, suma de 15.000.000 lei; Spitalul Județean de Urgență Slatina, suma de 8.705.523 lei; Spitalul de Psihiatrie Cronici Schitu Greci, suma de 600.000 lei și Serviciul Județean de Pază Olt, suma de 521.000 lei.

Conturi la trezorerie, casa în lei	33	80.452.815	83.084.162	+2.631.347	Creșterile se datorează disponibilului bugetului local existent la data de 31 martie 2023, aferent aparatului propriu al Consiliului Județean Olt.
Conturi la instituții de credit, BNR, casa în valută	35	1.134.096	1.207.601	+73.505	Creșterile înregistrate la conturile în bănci sunt aferente garanțiilor materiale ale gestionarilor din cadrul Spitalul Județean de Urgență Slatina.
Datorii comerciale	53	5.469	13.729	+8.260	Creșterile sunt aferente în totalitate aparatului propriu al Consiliului Județean Olt și reprezintă furnizori neachitați pentru servicii executate, conform contractelor încheiate și derulate prin PNRR.
Datorii comerciale, avansuri și alte decontări	60	18.559.090	26.355.022	+7.795.932	Creșterile sunt aferente în cea mai mare parte Spitalului Județean de Urgență Slatina (+7.373.064, din care +4.292.505 finanțare FEN), iar diferența în sumă de +422.868 lei fiind aferentă celorlalte instituții din subordinea Consiliului Județean Olt (Direcția Generală de Asistență Socială și Protecția Copilului Olt +274.777 lei, Spitalul de Psihiatrie Cronici Schitu Greci +129.988 lei și Muzeul Județean Olt).
Datorii comerciale și avansuri	61	16.740.490	25.493.067	+8.752.577	Creșterile sunt aferente în cea mai mare parte Spitalului Județean de Urgență Slatina (+8.222.531, din care +4.292.505 finanțare FEN), iar diferența în sumă de +530.046 lei fiind aferentă celorlalte instituții din subordinea Consiliului Județean Olt (Direcția Generală de Asistență Socială și Protecția Copilului Olt +275.212 lei, Spitalul de Psihiatrie Cronici Schitu Greci +236.731 lei și Muzeul Județean Olt).
Împrumuturi pe termen scurt – sume ce trebuie plătite într-o perioadă de până la un an	70	-	24.826.523	+24.826.523	Reprezintă sume utilizate din excedentul anului precedent de către: aparatul propriu al Consiliului Județean Olt, suma de 15.000.000 lei; Spitalul Județean de Urgență Slatina, suma de 8.705.523 lei; Spitalul de Psihiatrie Cronici Schitu Greci, suma de 600.000 lei și Serviciul Județean de Pază Olt, suma de 521.000 lei.
Împrumuturi pe termen lung – sume	71	-	7.036.942	+7.036.942	Reprezintă sumele aferente împrumuturilor pe termen lung, acordate Consiliului Județean Olt de

ce urmează a fi plătite în cursul exercițiului curent					către Exim Bank, Ministerul Finanțelor Publice și BCR, sume ce trebuie plătite în cursul anului curent.
Salariile angajaților	72	16.400.777	17.784.506	+1.383.729	Creșterile sunt aferente în cea mai mare parte (+798.707 lei) Spitalului Județean de Urgență Slatina în conformitate cu prevederile OUG nr. 168/2022 cu modificările și completările ulterioare, iar diferența fiind aferentă: Direcției Generale de Asistență Socială și Protecția Copilului Olt +237.013 lei, aparatului propriu al Consiliului Județean Olt +156.295 lei și celorlalte instituții din subordine.
Provizioane	75	-	15.500	+15.500	Creșterile reprezintă datorii curente ale instituțiilor față de angajați în sumă de +15.500 lei aferente Spitalului Județean de Urgență Slatina și se vor plăti în cursul anului curent.

DIRECTOR EXECUTIV

Constanța DUMITRU



Șef Serviciu
Buget, Impozite și Taxe
Nico



CONTUL DE EXECUTIE A BUGETULUI LOCAL- VENITURI

la data de 31.03.2023

Cod 20

-lei-

Denumirea indicatorilor	Cod indicator	Prevederi bugetare		Drepturi constatate			Incasari realizate	Stingeri pe alte cai decat incasari	Drepturi constatate de incasat
		Aprobate la finele perioadei de raportare	Trimestriale cumulate	Total,din care:	din anii precedenti	din anul curent			
A	B	1	2	3=4+5	4	5	6	7	8=3-6-7
VENITURI -TOTAL(cod 00.02+00.15+00.16+00.17+45.02+4602+4702+4802)	000102	397,216,000	97,941,000	92,171,013	5,245,289	86,925,724	82,459,133		9,711,880
VENITURI PROPRII (cod 00.02-11.02-+ 37.02+ 00.15)	4990	88,699,000	25,563,000	32,038,750	5,245,289	26,793,461	22,326,870		9,711,880
I. VENITURI CURENTE (cod 00.03+00.12)	0002	264,914,000	70,580,000	72,704,746	5,245,289	67,459,457	62,992,866		9,711,880
A. VENITURI FISCALE (cod 00.04+06.02+00.09+00.10+00.11)	0003	252,827,000	63,750,000	61,945,222		61,945,222	61,945,222		
A1. IMPOZIT PE VENIT, PROFIT SI CASTIGURI DIN CAPITAL (cod 00.05+00.06+00.07)	0004	74,842,000	17,945,000	20,501,824		20,501,824	20,501,824		
A1.2. IMPOZIT PE VENIT, PROFIT SI CASTIGURI DIN CAPITAL DE LA PERSOANE FIZICE(cod 03.02+04.02)	0006	74,842,000	17,945,000	20,501,824		20,501,824	20,501,824		
Cote si sume defalcate din impozitul pe venit (cod 04.02.01+04.02.04)	0402	74,842,000	17,945,000	20,501,824		20,501,824	20,501,824		
le defalcate din impozitul pe venit	040201	65,651,000	15,647,000	17,984,008		17,984,008	17,984,008		
Sume alocate din cotele defalcate din impozitul pe venit pentru echilibrarea bugetelor locale	040204	9,191,000	2,298,000	2,517,816		2,517,816	2,517,816		
A4.IMPOZITE SI TAXE PE BUNURI SI SERVICII (cod 11.02+12.02+15.02+16.02)	0010	177,985,000	45,805,000	41,443,398		41,443,398	41,443,398		
Sume defalcate din TVA (cod 11.02.01+11.02.02+11.02.05+11.02.06+11.02.09)	1102	176,675,000	45,477,000	41,162,000		41,162,000	41,162,000		
Sume defalcate din taxa pe valoarea adaugata pentru finantarea cheltuielilor descentralizate la nivelul judetelor	110201	82,402,000	21,500,000	19,685,000		19,685,000	19,685,000		
Sume defalcate din taxa pe valoarea adaugata pentru drumuri	110205	22,359,000	5,000,000	3,500,000		3,500,000	3,500,000		
Sume defalcate din taxa pe valoarea adaugata pentru echilibrarea bugetelor locale	110206	71,914,000	18,977,000	17,977,000		17,977,000	17,977,000		

A	B	1	2	3=4+5	4	5	6	7	8=3-6-7
Taxe pe utilizarea bunurilor, autorizarea utilizării bunurilor sau pe desfășurarea de activități (cod 16.02.02+16.02.03+16.02.50)	1602	1,310,000	328,000	281,398		281,398	281,398		
Impozit pe mijloacele de transport (cod 16.02.02.01+16.02.02.02)	160202	1,110,000	278,000	211,518		211,518	211,518		
Impozit pe mijloacele de transport deținute de persoane fizice	16020201	142,000	36,000	22,257		22,257	22,257		
Impozit pe mijloacele de transport deținute de persoane juridice	16020202	968,000	242,000	189,261		189,261	189,261		
Taxe și tarife pentru eliberarea de licențe și autorizații de funcționare	160203	200,000	50,000	69,880		69,880	69,880		
C. VENITURI NEFISCALE (cod 00.13+00.14)	0012	12,087,000	6,830,000	10,759,524	5,245,289	5,514,235	1,047,644		9,711,880
C1. VENITURI DIN PROPRIETATE (cod 30.02+31.02)	0013	9,534,000	6,191,000	10,001,964	5,156,331	4,845,633	506,375		9,495,589
Venituri din proprietate (cod 30.02.01+30.02.05+30.02.08+30.02.50)	3002	9,534,000	6,191,000	10,001,964	5,156,331	4,845,633	506,375		9,495,589
Venituri din concesiuni și închirieri (cod 30.02.05.30)	300205	9,418,000	6,191,000	9,886,368	5,156,331	4,730,037	506,375		9,379,993
Redevante miniere	30020501	240,000	60,000	389,988	60,486	329,502	209,656		180,332
Alte venituri din concesiuni și închirieri de către instituțiile publice	30020530	9,178,000	6,131,000	9,496,380	5,095,845	4,400,535	296,719		9,199,661
Venituri din dividende (cod 30.02.08.02+30.02.08.03)	300208	116,000		115,596		115,596			115,596
Venituri din dividende de la alți plătitori	30020802	116,000		115,596		115,596			115,596
C2. VANZARI DE BUNURI SI SERVICII (cod 33.02+34.02+35.02+36.02+37.02)	0014	2,553,000	639,000	757,560	88,956	668,602	541,269		216,291
Venituri din prestări de servicii și alte activități (cod 33.02.08+33.02.10+33.02.12+33.02.24+33.02.27+33.02.28+33.02.33+33.02.50)	3302	2,453,000	614,000	724,459	88,044	636,415	509,385		215,074
Contribuția de întreținere a persoanelor asistate	330213	2,050,000	513,000	458,422		458,422	458,422		
Contribuția lunară a părinților pentru întreținerea copiilor în unitățile de protecție socială	330227	100,000	25,000	19,693		19,693	19,693		
Alte venituri din prestări de servicii și alte activități	330250	303,000	76,000	246,344	88,044	158,300	31,270		215,074
Diverse venituri (cod 36.02.01+36.02.05+36.02.06+36.02.07+36.02.11+36.02.14+36.02.22+36.02.23+36.02.31+36.02.32+36.02.47+36.02.50)	3602	100,000	25,000	33,101	914	32,187	31,884		1,217
Alte venituri	360250	100,000	25,000	33,101	914	32,187	31,884		1,217
Varsaminte din secțiunea de funcționare pentru finanțarea secțiunii de dezvoltare a bugetului local (cu semnul minus)	370203	-10,898,000	-6,029,000						
Varsaminte din secțiunea de funcționare	370204	10,898,000	6,029,000						
II. VENITURI DIN CAPITAL (cod 39.02)	0015	460,000	460,000	496,004		496,004	496,004		

A	B	1	2	3=4+5	4	5	6	7	8=3-6-7
Venituri din valorificarea unor bunuri (cod 39.02.01+39.02.03+39.02.04+ 39.02.07+39.02.10)	3902	460,000	460,000	496,004		496,004	496,004		
Venituri din valorificarea unor bunuri ale institutiilor publice	390201			1,304		1,304	1,304		
Venituri din vanzarea unor bunuri apartinand domeniului privat al statului sau al unitatilor administrativ-teritoriale	390207	460,000	460,000	494,700		494,700	494,700		
III. OPERATIUNI FINANCIARE (cod 40.02+41.02)	0016			15,000,000		15,000,000	15,000,000		
Plasari din rambursarea imprumuturilor acordate (cod 40.02.06+40.02.07+40.02.10+40.02.11+40.02.13+40.02.14+40.02.50)	4002			15,000,000		15,000,000	15,000,000		
Sume din excedentul bugetului local utilizate pentru finantarea cheltuielilor sectiunii de dezvoltare	400214			15,000,000		15,000,000	15,000,000		
IV. SUBVENTII (cod 00.18)	0017	51,193,000	12,269,000	1,781,383		1,781,383	1,781,383		
SUBVENTII DE LA ALTE NIVELE ALE ADMINISTRATIEI PUBLICE (cod 42.02+43.02)	0018	51,193,000	12,269,000	1,781,383		1,781,383	1,781,383		
Subventii de la bugetul de stat (cod 42.02.01+42.02.05+42.02.10+42.02.12+42.02.13+42.02.14+42.02.15+ 42.02.16+42.02.18+42.02.20+42.02.21+42.02.28+42.02.29+ 42.02.32+42.02.34+ 42.02.35+ 42.02.40 la 42.02.42+ 42.02.45+ 42.02.51+42.02.52+42.02.54+42.02.55+ 42.02.62+ 42.02.65 la 42.02.67+42.02.69+42.02.73+ 42.02.77+42.02.79+42.02.80+42.02.81+42.02.82+ 42.02.84 la 42.02.92)	4202	51,193,000	12,269,000	1,781,383		1,781,383	1,781,383		
Finantarea drepturilor acordate persoanelor cu handicap	420221	3,976,000	1,028,000	781,011		781,011	781,011		
Subventii de la bugetul de stat catre bugetele locale necesare sustinerii derularii proiectelor finantate din fonduri externe nerambursabile (FEN) postaderare, aferente perioadei de programare 2014 - 2020	420269	10,600,000	2,080,000	326,387		326,387	326,387		
Alocari de sume din PNRR aferente componentei împrumuturi (cod 42.02.89.01 la 42.02.89.03)	420289	36,617,000	9,161,000	673,985		673,985	673,985		
Fonduri din împrumut rambursabil	42028901	30,771,000	7,697,000	566,374		566,374	566,374		
Sume aferente TVA	42028903	5,846,000	1,464,000	107,611		107,611	107,611		
Sume primite de la UE/alti donatori în contul platilor efectuate si prefinantari aferente cadrului financiar 2014-2020 (cod 48.02.01 la 48.02.05+48.02.11+48.02.12+48.02.15+48.02.19)	4802	80,649,000	14,632,000	2,188,880		2,188,880	2,188,880		
Fondul European de Dezvoltare Regionala (FEDR) (cod 48.02.01.01 la 48.02.01.03)	480201	71,000,000	13,722,000	583,857		583,857	583,857		


A	B	1	2	3=4+5	4	5	6	7	8=3-6-7
Sume primite în contul platilor efectuate în anul curent	48020101	45,000,000							
Sume primite în contul platilor efectuate în anii anteriori	48020102	26,000,000	13,722,000	583,857		583,857	583,857		
Fondul Social European (FSE) (cod 48.02.02.01 la 48.02.02.03)	480202	4,849,000	910,000	1,605,023		1,605,023	1,605,023		
Sume primite în contul platilor efectuate în anul curent	48020201	3,653,000							
Sume primite în contul platilor efectuate în anii anteriori	48020202	1,196,000	910,000	1,605,023		1,605,023	1,605,023		
Fondul de Coeziune (FC) (cod 48.02.03.01 la 48.02.03.03)	480203	4,800,000							
Sume primite în contul platilor efectuate în anul curent	48020301	4,800,000							
VENITURILE SECTIUNII DE FUNCTIONARE (cod 00.02+00.16+00.17+4702)-TOTAL	000102	257,992,000	65,579,000	73,485,757	5,245,289	68,240,468	63,773,877		9,711,880
VENITURI PROPRII (00.02-11.02-37.02)	4990	88,239,000	25,103,000	31,542,746	5,245,289	26,297,457	21,830,866		9,711,880
I. VENITURI CURENTE (cod 00.03+00.12)	0002	254,016,000	64,551,000	72,704,746	5,245,289	67,459,457	62,992,866		9,711,880
A. VENITURI FISCALE (cod 00.04+06.02+00.09+00.10+00.11)	0003	252,827,000	63,750,000	61,945,222		61,945,222	61,945,222		
A1. IMPOZIT PE VENIT, PROFIT SI CASTIGURI DIN CAPITAL (cod 00.05+00.06+00.07)	0004	74,842,000	17,945,000	20,501,824		20,501,824	20,501,824		
A1.2. IMPOZIT PE VENIT, PROFIT SI CASTIGURI DIN CAPITAL DE LA PERSOANE FIZICE(cod 03.02+04.02)	0006	74,842,000	17,945,000	20,501,824		20,501,824	20,501,824		
Cote si sume defalcate din impozitul pe venit (cod 04.02.01+04.02.04)	0402	74,842,000	17,945,000	20,501,824		20,501,824	20,501,824		
Cote defalcate din impozitul pe venit	040201	65,651,000	15,647,000	17,984,008		17,984,008	17,984,008		
Sume alocate din cotele defalcate din impozitul pe venit pentru echilibrarea bugetelor locale	040204	9,191,000	2,298,000	2,517,816		2,517,816	2,517,816		
A4. IMPOZITE SI TAXE PE BUNURI SI SERVICII (cod 11.02+12.02+15.02+16.02)	0010	177,985,000	45,805,000	41,443,398		41,443,398	41,443,398		
Sume defalcate din TVA (cod 11.02.01+11.02.02+11.02.05+11.02.06+11.02.09)	1102	176,675,000	45,477,000	41,162,000		41,162,000	41,162,000		
Sume defalcate din taxa pe valoarea adaugata pentru finantarea cheltuielilor descentralizate la nivelul judetelor	110201	82,402,000	21,500,000	19,685,000		19,685,000	19,685,000		
Sume defalcate din taxa pe valoarea adaugata pentru drumuri	110205	22,359,000	5,000,000	3,500,000		3,500,000	3,500,000		
Sume defalcate din taxa pe valoarea adaugata pentru echilibrarea bugetelor locale	110206	71,914,000	18,977,000	17,977,000		17,977,000	17,977,000		
Taxe pe utilizarea bunurilor, autorizarea utilizarii bunurilor sau pe desfasurarea de activitati (cod 16.02.02+16.02.03+16.02.50)	1602	1,310,000	328,000	281,398		281,398	281,398		
Impozit pe mijloacele de transport (cod	160202	1,110,000	278,000	211,518		211,518	211,518		

A	B	1	2	3=4+5	4	5	6	7	8=3-6-7
16.02.02.01+16.02.02.02)									
Impozit pe mijloacele de transport detinute de persoane fizice	16020201	142,000	36,000	22,257		22,257	22,257		
Impozit pe mijloacele de transport detinute de persoane juridice	16020202	968,000	242,000	189,261		189,261	189,261		
Taxe si tarife pentru eliberarea de licente si autorizatii de functionare	160203	200,000	50,000	69,880		69,880	69,880		
VENITURI NEFISCALE (cod 00.13+00.14)	0012	1,189,000	801,000	10,759,524	5,245,289	5,514,235	1,047,644		9,711,880
C1. VENITURI DIN PROPRIETATE (cod 30.02+31.02)	0013	9,534,000	6,191,000	10,001,964	5,156,331	4,845,633	506,375		9,495,589
Venituri din proprietate (cod 30.02.01+30.02.05+30.02.08+30.02.50)	3002	9,534,000	6,191,000	10,001,964	5,156,331	4,845,633	506,375		9,495,589
Venituri din concesiuni si inchirieri (cod 30.02.05.30)	300205	9,418,000	6,191,000	9,886,368	5,156,331	4,730,037	506,375		9,379,993
Redevente miniere	30020501	240,000	60,000	389,988	60,486	329,502	209,656		180,332
Alte venituri din concesiuni si inchirieri de catre institutiile publice	30020530	9,178,000	6,131,000	9,496,380	5,095,845	4,400,535	296,719		9,199,661
Venituri din dividende (cod 30.02.08.02+30.02.08.03)	300208	116,000		115,596		115,596			115,596
Venituri din dividende de la alti platitori	30020802	116,000		115,596		115,596			115,596
C2. VANZARI DE BUNURI SI SERVICII (cod 33.02+34.02+35.02+36.02+37.02)	0014	-8,345,000	-5,390,000	757,560	88,958	668,602	541,269		216,291
Venituri din prestari de servicii si alte activitati (cod 33.02.08+33.02.10+33.02.12+33.02.24+33.02.27+33.02.28+33.02.33+33.02.50)	3302	2,453,000	614,000	724,459	88,044	636,415	509,385		215,074
Contributia de intretinere a persoanelor asistate	330213	2,050,000	513,000	458,422		458,422	458,422		
Contributia lunara a parintilor pentru intretinerea copiilor in unitatile de protectie sociala	330227	100,000	25,000	19,693		19,693	19,693		
Alte venituri din prestari de servicii si alte activitati	330250	303,000	76,000	246,344	88,044	158,300	31,270		215,074
Diverse venituri (cod 36.02.01+36.02.05+36.02.06+36.02.11+36.02.14+36.02.32+36.02.50)	3602	100,000	25,000	33,101	914	32,187	31,884		1,217
Alte venituri	360250	100,000	25,000	33,101	914	32,187	31,884		1,217
Transferuri voluntare, altele decat subventiile (cod 37.02.01+37.02.03+37.02.50)	3702	-10,898,000	-6,029,000						
Varsaminte din sectiunea de functionare pentru finantarea sectiunii de dezvoltare a bugetului local (cu semnul minus)	370203	-10,898,000	-6,029,000						
IV. SUBVENTII (cod 00.18)	0017	3,976,000	1,028,000	781,011		781,011	781,011		
SUBVENTII DE LA ALTE NIVELE ALE ADMINISTRATIEI PUBLICE (cod 42.02+43.02)	0018	3,976,000	1,028,000	781,011		781,011	781,011		
Subventii de la bugetul de stat (cod 42.02.21+42.02.28+42.02.29)	4202	3,976,000	1,028,000	781,011		781,011	781,011		


A	B	1	2	3=4+5	4	5	6	7	8=3-6-7
42.02.32 la 42.02.36+ 42.02.41+ 42.02.42+42.02.44+ 42.02.45+ 42.02.51+ 42.02.54+42.02.66)									
Finantarea drepturilor acordate persoanelor cu handicap	420221	3,976,000	1,028,000	781,011		781,011	781,011		
VENITURILE SECTIUNII DE DEZVOLTARE (00.02+00.15+0016+00.17+45.02+48.02+4602) - TOTAL	000102	139,224,000	32,362,000	18,685,256		18,685,256	18,685,256		
VENITURI PROPRII (cod 00.02-11.02-37.02+00.15)	4990	460,000	460,000	496,004		496,004	496,004		
VENITURI CURENTE (cod 00.03+00.12)	0002	10,898,000	6,029,000						
C. VENITURI NEFISCALE (cod 00.14)	0012	10,898,000	6,029,000						
C2. VANZARI DE BUNURI SI SERVICII (cod 36.02+37.02)	0014	10,898,000	6,029,000						
Transferuri voluntare, altele decat subventiile (cod 37.02.04+37.02.05)	3702	10,898,000	6,029,000						
Varsaminte din sectiunea de functionare	370204	10,898,000	6,029,000						
II. VENITURI DIN CAPITAL (cod 39.02)	0015	460,000	460,000	496,004		496,004	496,004		
Venituri din valorificarea unor bunuri (cod 39.02.01+39.02.03+39.02.04+39.02.07+39.02.10)	3902	460,000	460,000	496,004		496,004	496,004		
Venituri din valorificarea unor bunuri ale institutiilor publice	390201			1,304		1,304	1,304		
Venituri din vanzarea unor bunuri apartinand domeniului privat al statului sau al unitatilor administrativ-teritoriale	390207	460,000	460,000	494,700		494,700	494,700		
III. OPERATIUNI FINANCIARE (cod 40.02+41.02)	0016			15,000,000		15,000,000	15,000,000		
Incasari din rambursarea imprumuturilor acordate (cod 40.02.13+40.02.14+40.02.16)	4002			15,000,000		15,000,000	15,000,000		
Sume din excedentul bugetului local utilizate pentru finantarea cheltuielilor sectiunii de dezvoltare	400214			15,000,000		15,000,000	15,000,000		
IV. SUBVENTII (cod 00.18)	0017	47,217,000	11,241,000	1,000,372		1,000,372	1,000,372		
SUBVENTII DE LA ALTE NIVELE ALE ADMINISTRATIEI PUBLICE (cod 42.02+43.02)	0018	47,217,000	11,241,000	1,000,372		1,000,372	1,000,372		
Subventii de la bugetul de stat (cod 42.02.01+42.02.05+42.02.10+42.02.12+42.02.13+ 42.02.14+ 42.02.15+ 42.02.16+ 42.02.18+42.02.20+42.02.29+ 42.02.40+ 42.02.51+42.02.52+42.02.55+ 42.02.62+42.02.65+ 42.02.67+ 42.02.69+42.02.77+42.02.79+42.02.84 +42.02.85+ 42.02.87 la 42.02.92)	4202	47,217,000	11,241,000	1,000,372		1,000,372	1,000,372		
Subventii de la bugetul de stat catre bugetele locale necesare sustinerii derularii proiectelor finantate din fonduri externe nerambursabile (FEN) postaderare, aferente perioadei de programare 2014 - 2020	420269	10,600,000	2,080,000	326,387		326,387	326,387		

A	B	1	2	3=4+5	4	5	6	7	8=3-6-7
Alocari de sume din PNRR aferente componentei imprumuturi (cod 42.02.89.01 la 42.02.89.03)	420289	36,617,000	9,161,000	673,985		673,985	673,985		
Fonduri din imprumut rambursabil	42028901	30,771,000	7,697,000	566,374		566,374	566,374		
Sume aferente TVA	42028903	5,846,000	1,464,000	107,611		107,611	107,611		
Sume primite de la UE/alti donatori in contul platilor efectuate (refinantari aferente cadrului financiar 2014-2020 (cod 48.02.01 la 48.02.05+48.02.11+48.02.12+48.02.15+48.02.19)	4802	80,649,000	14,632,000	2,188,880		2,188,880	2,188,880		
Fondul European de Dezvoltare Regionala (FEDR) (cod 48.02.01.01 la 48.02.01.03)	480201	71,000,000	13,722,000	583,857		583,857	583,857		
Sume primite in contul platilor efectuate in anul curent	48020101	45,000,000							
Sume primite in contul platilor efectuate in anii anteriori	48020102	26,000,000	13,722,000	583,857		583,857	583,857		
Fondul Social European (FSE) (cod 48.02.02.01 la 48.02.02.03)	480202	4,849,000	910,000	1,605,023		1,605,023	1,605,023		
Sume primite in contul platilor efectuate in anul curent	48020201	3,653,000							
Sume primite in contul platilor efectuate in anii anteriori	48020202	1,196,000	910,000	1,605,023		1,605,023	1,605,023		
Fondul de Coeziune (FC) (cod 48.02.03.01 la 48.02.03.03)	480203	4,800,000							
Sume primite in contul platilor efectuate in anul curent	48020301	4,800,000							

Conducatorul institutiei



**Conducatorul compartimentului
financiar-contabil**



CONTUL DE EXECUTIE A BUGETULUI LOCAL- CHELTUIELI

la data de 31.03.2023

Cod 21

-lei-

Denumirea indicatorilor *)	Cod indicator	Credite de angajament		Credite bugetare		Angajamente bugetare	Angajamente legale	Plati efectuate	Angajamente legale de platit	Cheltuieli efective
		Aprobate la finele perioadei de raportare	Trimestriale cumulate	Aprobate la finele perioadei de raportare	Trimestriale cumulate					
A	B	1	2	3	4	5	6	7	8=6-7	9
TOTAL CHELTUIELI (cod 50.02+59.02+63.02+70.02+74.02+79.02)	4902	165,684,000	45,887,000	444,716,000	122,941,000	434,458,121	157,629,103	61,353,462	96,275,641	51,008,322
Partea I-a SERVICII PUBLICE GENERALE (cod 51.02+54.02+55.02+56.02)	5002	2,428,000		63,807,000	13,960,000	53,758,049	33,569,444	10,695,767	22,873,677	9,025,497
Autoritati publice si actiuni externe (cod 51.02.01)	5102	2,428,000		42,217,000	11,030,000	42,168,049	30,923,731	8,141,361	22,782,370	6,440,934
Autoritati executive si legislative (cod 51.02.01.03)	510201	2,428,000		42,217,000	11,030,000	42,168,049	30,923,731	8,141,361	22,782,370	6,440,934
Autoritati executive	51020103	2,428,000		42,217,000	11,030,000	42,168,049	30,923,731	8,141,361	22,782,370	6,440,934
Alte servicii publice generale (cod 54.02.05 la 54.02.07+54.02.10+54.02.50)	5402			12,907,000	720,000	2,907,000	681,259	679,820	1,439	687,871
Fond de rezerva bugetara la dispozitia autoritatilor locale	540205			10,000,000						
Servicii publice comunitare de evidenta a persoanelor	540210			2,872,000	706,000	2,872,000	678,755	678,755		678,755
Alte servicii publice generale	540250			35,000	14,000	35,000	2,504	1,065	1,439	9,116
Tranzactii privind datoria publica si imprumuturi	5502			8,683,000	2,210,000	8,683,000	1,964,454	1,874,586	89,868	1,896,692
Partea a II-a APARARE, ORDINE PUBLICA SI SIGURANTA NATIONALA (60.02+61.02)	5902	3,986,000	1,295,000	6,509,000	2,823,000	6,509,000	4,756,968	405,514	4,351,454	528,804
Aparare (cod 60.02.02)	6002	3,591,000	900,000	4,329,000	1,059,000	4,329,000	4,174,340	106,564	4,067,776	160,592
Aparare nationala	600202	3,591,000	900,000	4,329,000	1,059,000	4,329,000	4,174,340	106,564	4,067,776	160,592
Ordine publica si siguranta nationala (cod 61.02.03 +61.02.05+61.02.50)	6102	395,000	395,000	2,180,000	1,764,000	2,180,000	582,628	298,950	283,678	368,212
Protectie civila si protectia contra incendiilor (protectie civila nonmilitara)	610205	395,000	395,000	2,180,000	1,764,000	2,180,000	582,628	298,950	283,678	368,212
Partea a III-a CHELTUIELI SOCIAL-CULTURALE(cod	6302	49,628,000	16,609,000	198,160,000	64,761,000	197,951,072	106,003,310	38,371,488	67,631,822	38,791,478

A	B	1	2	3	4	5	6	7	8=6-7	9
65.02+66.02+67.02+68.02)										
Invatamant (cod 65.02.03 la 65.02.05+65.02.07+65.02.11+65.02.12+65.02.13+65.02.50)	6502			10,223,000	4,410,000	10,223,000	2,755,605	2,359,045	396,560	2,374,419
Invatamant nedefinit prin nivel (cod 65.02.07.04)	650207			3,157,000	900,000	3,157,000	901,824	505,264	396,560	520,638
Invatamant special	65020704			3,157,000	900,000	3,157,000	901,824	505,264	396,560	520,638
Alte cheltuieli in domeniul invatamantului	650250			7,066,000	3,510,000	7,066,000	1,853,781	1,853,781		1,853,781
Sanatate (cod 66.02.06+66.02.08+66.02.50)	6602	22,957,000	5,970,000	39,392,000	14,086,000	39,392,000	2,215,301	2,215,301		2,042,291
Servicii medicale in unitati sanitare cu paturi (cod 66.02.06.01+66.02.06.03)	660206	22,957,000	5,970,000	39,392,000	14,086,000	39,392,000	2,215,301	2,215,301		2,042,291
Spitale generale	66020601	22,957,000	5,970,000	39,392,000	14,086,000	39,392,000	2,215,301	2,215,301		2,042,291
Cultura, recreere si religie (cod 67.02.03+67.02.05+67.02.06+67.02.50)	6702	1,497,000	1,437,000	33,451,000	9,109,000	33,447,958	10,002,119	7,552,269	2,449,850	6,856,808
Servicii culturale (cod 67.02.03.02 la 67.02.03.08+67.02.03.12+67.02.03.30)	670203	1,497,000	1,437,000	22,236,000	6,667,000	22,234,349	7,565,280	5,115,430	2,449,850	4,614,349
Biblioteci publice comunale, oratenesti, municipale	67020302	541,000	541,000	4,375,000	1,487,000	4,373,349	3,261,006	811,156	2,449,850	862,538
Muzee	67020303			4,000,000	951,000	4,000,000	841,602	841,602		988,282
Instituti publice de spectacole si concerte	67020304			12,905,000	3,333,000	12,905,000	2,759,130	2,759,130		2,759,130
Consolidarea si restaurarea monumentelor istorice	67020312	956,000	896,000	956,000	896,000	956,000	703,542	703,542		4,399
Servicii recreative si sportive (cod 67.02.05.01 la 67.02.05.03)	670205			10,000		10,000				
Tineret	67020502			10,000		10,000				
Servicii religioase	670206			11,005,000	2,442,000	11,003,609	2,436,839	2,436,839		2,242,459
Alte servicii in domeniile culturii, recreerii si religiei	670250			200,000		200,000				
Asistenti si asistenta sociala (cod 68.02.04 la 68.02.06+68.02.10+68.02.11+68.02.12+68.02.15+68.02.50)	6802	25,174,000	9,202,000	115,094,000	37,156,000	114,888,114	91,030,285	26,244,873	64,785,412	27,517,960
Asistenta acordata persoanelor in varsta	680204	10,000,000	5,000,000	13,993,000	6,234,000	13,993,000	13,480,960	963,020	12,517,940	1,057,726
Asistenta sociala in caz de boli si invaliditati (cod 68.02.05.02)	680205			37,287,000	11,407,000	37,286,161	31,669,854	10,344,704	21,325,150	10,897,459
Asistenta sociala in caz de invaliditate	68020502			37,287,000	11,407,000	37,286,161	31,669,854	10,344,704	21,325,150	10,897,459
Asistenta sociala pentru familii si copii	680206	4,800,000	1,606,000	53,440,000	16,919,000	53,234,953	45,879,471	14,937,149	30,942,322	15,561,287
Alte cheltuieli in domeniul asigurarilor si asistentei sociale (cod 68.02.50.50)	680250	10,374,000	2,596,000	10,374,000	2,596,000	10,374,000				1,488
Alte cheltuieli in domeniul asistentei sociale	68025050	10,374,000	2,596,000	10,374,000	2,596,000	10,374,000				1,488
Partea a IV-a SERVICII SI DEZVOLTARE PUBLICA, LOCUINTE, MEDIU SI APE (cod 70.02+74.02)	6902	9,523,000		19,829,000	6,990,000	19,829,000	269,752	269,752		523,647
Locuinte, servicii si dezvoltare publica (cod 70.02.03+70.02.05)	7002			1,116,000	1,000,000	1,116,000				247,030

A	B	1	2	3	4	5	6	7	8=6-7	9
la 70.02.07+70.02.50)										
Alimentari cu apa si amenajari hidrotehnice (cod 70.02.05.01+70.02.05.02)	700205			116,000		116,000				247,030
Alimentare cu apa	70020501			116,000		116,000				247,030
Alte servicii in domeniul locuintelor, serviciilor si dezvoltarii comunale	700250			1,000,000	1,000,000	1,000,000				
Funcția mediului (cod 74.02.03+74.02.05+74.02.06+74.02.50)	7402	9,523,000		18,713,000	5,990,000	18,713,000	269,752	269,752		276,617
Salubritate si gestiunea deseurilor (cod 74.02.05.01+74.02.05.02)	740205	9,523,000		18,613,000	5,990,000	18,613,000	269,752	269,752		276,617
Colectarea, tratarea si distrugerea deseurilor	74020502	9,523,000		18,613,000	5,990,000	18,613,000	269,752	269,752		276,617
Alte servicii in domeniul protectiei mediului	740250			100,000		100,000				
Partea a V-a ACTIUNI ECONOMICE (80.02+81.02+83.02+84.02+87.02)	7902	100,119,000	27,983,000	156,411,000	34,407,000	156,411,000	13,029,629	11,610,941	1,418,688	2,138,896
Actiuni generale economice, comerciale si de munca (cod 80.02.01+80.02.02)	8002			33,458,000		33,458,000				56
Actiuni generale economice si comerciale (cod 80.02.01.06+80.02.01.09+80.02.01.10+80.02.01.30)	800201			33,458,000		33,458,000				56
Programe de dezvoltare regionala si sociala	80020110			33,458,000		33,458,000				56
Transporturi (cod 84.02.03+84.02.04+84.02.06+84.02.50)	8402	100,119,000	27,983,000	122,953,000	34,407,000	122,953,000	13,029,629	11,610,941	1,418,688	2,138,840
Transport rutier (cod 84.02.03.01 la 84.02.03.03)	840203	100,119,000	27,983,000	122,953,000	34,407,000	122,953,000	13,029,629	11,610,941	1,418,688	2,138,840
Drumuri si poduri	84020301	100,119,000	27,983,000	122,953,000	34,407,000	122,953,000	13,029,629	11,610,941	1,418,688	2,138,840
Partea a VII-a REZERVE, EXCEDENT/DEFICIT	9602			-47,500,000	-25,000,000			21,105,671	-21,105,671	
Excedent (98.02.96+98.02.97)	9802			-47,500,000	-25,000,000			21,105,671	-21,105,671	
Excedentul sectiunii de functionare	980296							15,598,275	-15,598,275	
Excedentul sectiunii de dezvoltare	980297			-47,500,000	-25,000,000			5,507,396	-5,507,396	
CHELTUIELILE SECTIUNII DE FUNCTIONARE (cod 50.02+59.02+63.02+70.02+74.02+79.02)	4902			257,992,000	65,579,000	247,734,121	130,820,807	48,175,602	82,645,205	47,013,903
Partea I-a SERVICII PUBLICE GENERALE (cod 51.02+54.02+55.02+56.02)	5002			58,047,000	12,276,000	47,998,049	33,407,061	10,533,384	22,873,677	8,762,739
Autoritati publice si actiuni externe (cod 51.02.01)	5102			36,457,000	9,346,000	36,408,049	30,761,348	7,978,978	22,782,370	6,183,682
Autoritati executive si legislative (cod 51.02.01.03)	510201			36,457,000	9,346,000	36,408,049	30,761,348	7,978,978	22,782,370	6,183,682
Autoritati executive	51020103			36,457,000	9,346,000	36,408,049	30,761,348	7,978,978	22,782,370	6,183,682
Alte servicii publice generale (cod 54.02.05 la 54.02.07+54.02.10+54.02.50)	5402			12,907,000	720,000	2,907,000	681,259	679,820	1,439	682,365

A	B	1	2	3	4	5	6	7	8=6-7	9
Fond de rezerva bugetara la dispozitia autoritatilor locale	540205			10,000,000						
Servicii publice comunitare de evidenta a persoanelor	540210			2,872,000	706,000	2,872,000	678,755	678,755		678,755
Alte servicii publice generale	540250			35,000	14,000	35,000	2,504	1,065	1,439	3,610
Tranzactii privind datoria publica si imprumuturi	5502			8,683,000	2,210,000	8,683,000	1,964,454	1,874,586	89,868	1,896,692
Partea a II-a APARARE, ORDINE PUBLICA SI SIGURANTA NATIONALA (60.02+61.02)	5902			1,700,000	743,000	1,700,000	1,127,968	405,514	722,454	318,387
Aparare (cod 60.02.02)	6002			700,000	159,000	700,000	545,340	106,564	438,776	154,425
Aparare nationala	600202			700,000	159,000	700,000	545,340	106,564	438,776	154,425
Ordine publica si siguranta nationala (cod 61.02.03+61.02.05+61.02.50)	6102			1,000,000	584,000	1,000,000	582,628	298,950	283,678	163,962
Protectie civila si protectia contra incendiilor (protectie civila nonmilitara)	610205			1,000,000	584,000	1,000,000	582,628	298,950	283,678	163,962
Partea a III-a CHELTUIELI SOCIAL-CULTURALE(cod 65.02+66.02+67.02+68.02)	6302			132,887,000	40,186,000	132,678,072	92,008,102	34,377,716	57,630,386	35,277,155
Invatamant (cod 65.02.03 la 65.02.05+65.02.07+65.02.11+65.02.12+65.02.13+65.02.50)	6502			10,223,000	4,410,000	10,223,000	2,755,605	2,359,045	396,560	2,372,901
Invatamant nedefinibil prin nivel (cod 65.02.07.04)	650207			3,157,000	900,000	3,157,000	901,824	505,264	396,560	519,120
Invatamant special	65020704			3,157,000	900,000	3,157,000	901,824	505,264	396,560	519,120
Alte cheltuieli in domeniul invatamantului	650250			7,066,000	3,510,000	7,066,000	1,853,781	1,853,781		1,853,781
Sanatate (cod 66.02.06+66.02.08+66.02.50)	6602			1,700,000	700,000	1,700,000				
Servicii medicale in unitati sanitare cu paturi (cod 66.02.06.01+66.02.06.03)	660206			1,700,000	700,000	1,700,000				
Servicii generale	66020601			1,700,000	700,000	1,700,000				
Cultura, recreere si religie (cod 67.02.03+67.02.05+67.02.06+67.02.50)	6702			31,689,000	7,467,000	31,685,958	9,252,169	6,802,319	2,449,850	6,651,835
Servicii culturale (cod 67.02.03.02 la 67.02.03.08+67.02.03.12+67.02.03.30)	670203			20,474,000	5,025,000	20,472,349	6,815,330	4,365,480	2,449,850	4,409,376
Biblioteci publice comunale, orasenesti, municipale	67020302			3,774,000	946,000	3,772,349	3,261,006	811,156	2,449,850	855,052
Muzee	67020303			4,000,000	951,000	4,000,000	841,602	841,602		841,602
Institutii publice de spectacole si concerte	67020304			12,700,000	3,128,000	12,700,000	2,712,722	2,712,722		2,712,722
Servicii recreative si sportive (cod 67.02.05.01 la 67.02.05.03)	670205			10,000		10,000				
Tineret	67020502			10,000		10,000				
Servicii religioase	670206			11,005,000	2,442,000	11,003,609	2,436,839	2,436,839		2,242,459
Alte servicii in domeniile culturii, recreerii si religiei	670250			200,000		200,000				

A	B	1	2	3	4	5	6	7	8=6-7	9
Asigurari si asistenta sociala (cod 68.02.04 la 68.02.06 +68.02.10+68.02.11+68.02.12+68.02.15+68.02.50)	6802			89,275,000	27,609,000	89,069,114	80,000,328	25,216,352	54,783,976	26,252,419
Asistenta acordata persoanelor in varsta	680204			3,993,000	1,234,000	3,993,000	3,480,960	963,020	2,517,940	1,053,788
Asistenta sociala in caz de boli si invaliditati (cod 68.02.05.02)	680205			36,864,000	11,134,000	36,863,161	31,669,854	10,344,704	21,325,150	10,873,880
Asistenta sociala in caz de invaliditate	68020502			36,864,000	11,134,000	36,863,161	31,669,854	10,344,704	21,325,150	10,873,880
Asistenta sociala pentru familie si copii	680206			48,418,000	15,241,000	48,212,953	44,849,514	13,908,628	30,940,886	14,324,751
Partea a IV-a SERVICII SI DEZVOLTARE PUBLICA, LOCUINTE, MEDIU SI APE (cod 70.02+74.02)	6902			9,266,000	5,950,000	9,266,000	269,752	269,752		516,782
Locuinte, servicii si dezvoltare publica (cod 70.02.03+70.02.05 la 70.02.07+70.02.50)	7002			116,000		116,000				247,030
Alimentare cu apa si amenajari hidrotehnice (cod 70.02.05.01+70.02.05.02)	700205			116,000		116,000				247,030
Alimentare cu apa	70020501			116,000		116,000				247,030
Protectia mediului (cod 74.02.03+74.02.05+74.02.06+74.02.50)	7402			9,150,000	5,950,000	9,150,000	269,752	269,752		269,752
Salubritate si gestiunea deseurilor (cod 74.02.05.01+74.02.05.02)	740205			9,050,000	5,950,000	9,050,000	269,752	269,752		269,752
Colectarea, tratarea si distrugerea deseurilor	74020502			9,050,000	5,950,000	9,050,000	269,752	269,752		269,752
Alte servicii in domeniul protectiei mediului	740250			100,000		100,000				
Partea a V-a ACTIUNI ECONOMICE (80.02+81.02+83.02+84.02+87.02)	7902			56,092,000	6,424,000	56,092,000	4,007,924	2,589,236	1,418,688	2,138,840
Actiuni generale economice, comerciale si de munca (cod 80.02.01)	8002			33,458,000		33,458,000				
Actiuni generale economice si comerciale (cod 80.02.01.06+80.02.01.09+ 80.02.01.10+ 80.02.01.30)	800201			33,458,000		33,458,000				
Programe de dezvoltare regionala si sociala	80020110			33,458,000		33,458,000				
Transporturi (cod 84.02.03+84.02.04+84.02.06+84.02.50)	8402			22,634,000	6,424,000	22,634,000	4,007,924	2,589,236	1,418,688	2,138,840
Transport rutier (cod 84.02.03.01 la cod 84.02.03.03)	840203			22,634,000	6,424,000	22,634,000	4,007,924	2,589,236	1,418,688	2,138,840
Drumuri si poduri	84020301			22,634,000	6,424,000	22,634,000	4,007,924	2,589,236	1,418,688	2,138,840
Partea a VII-a REZERVE, EXCEDENT/DEFICIT (98.02-99.02)	9602							15,598,275	-15,598,275	
EXCEDENT (98.02.96)	9802							15,598,275	-15,598,275	
Excedentul sectiunii de functionare	980296							15,598,275	-15,598,275	
CHELTUIELILE SECTIUNII DE DEZVOLTARE (cod 50.02+59.02+63.02+70.02+74.02+79.02)	4902	165,684,000	45,887,000	186,724,000	57,362,000	186,724,000	26,808,296	13,177,860	13,630,436	3,994,419
Partea I-a SERVICII PUBLICE GENERALE (cod 51.02+54.02)	5002	2,428,000		5,760,000	1,684,000	5,760,000	162,383	162,383		262,758

A	B	1	2	3	4	5	6	7	8=6-7	9
Autoritati publice si actiuni externe (cod 51.02.01)	5102	2,428,000		5,760,000	1,684,000	5,760,000	162,383	162,383		257,252
Autoritati executive si legislative (cod 51.02.01.03)	510201	2,428,000		5,760,000	1,684,000	5,760,000	162,383	162,383		257,252
Autoritati executive	51020103	2,428,000		5,760,000	1,684,000	5,760,000	162,383	162,383		257,252
Alte servicii publice generale (cod 54.02.05 la 54.02.07+54.02.10+54.02.50)	5402									5,506
Alte servicii publice generale	540250									5,506
Partea a II-a APARARE, ORDINE PUBLICA SI SIGURANTA NATIONALA (60.02+61.02)	5902	3,986,000	1,295,000	4,809,000	2,080,000	4,809,000	3,629,000		3,629,000	210,417
Aparare (cod 60.02.02)	6002	3,591,000	900,000	3,629,000	900,000	3,629,000	3,629,000		3,629,000	6,167
Aparare nationala	600202	3,591,000	900,000	3,629,000	900,000	3,629,000	3,629,000		3,629,000	6,167
Ordine publica si siguranta nationala (cod 61.02.03+61.02.05+61.02.50)	6102	395,000	395,000	1,180,000	1,180,000	1,180,000				204,250
Protectie civila si protectia contra incendiilor (protectie civila nonmilitara)	610205	395,000	395,000	1,180,000	1,180,000	1,180,000				204,250
Partea a III-a CHELTUIELI SOCIAL-CULTURALE (cod 65.02+66.02+67.02+68.02)	6302	49,628,000	16,609,000	65,273,000	24,575,000	65,273,000	13,995,208	3,993,772	10,001,436	3,514,323
Invatamant (cod 65.02.03 la 65.02.05+65.02.07+65.02.11+65.02.13+65.02.50)	6502									1,518
Invatamant nedefinit prin nivel (cod 65.02.07.04)	650207									1,518
Invatamant special	65020704									1,518
Sanatate (cod 66.02.06+66.02.08+66.02.50)	6602	22,957,000	5,970,000	37,692,000	13,386,000	37,692,000	2,215,301	2,215,301		2,042,291
Servicii medicale in unitati sanitare cu paturi (cod 66.02.06.01+66.02.06.03)	660206	22,957,000	5,970,000	37,692,000	13,386,000	37,692,000	2,215,301	2,215,301		2,042,291
Spitale generale	66020601	22,957,000	5,970,000	37,692,000	13,386,000	37,692,000	2,215,301	2,215,301		2,042,291
Cultura, recreere si religie (cod 67.02.03+67.02.05+67.02.06+67.02.50)	6702	1,497,000	1,437,000	1,762,000	1,642,000	1,762,000	749,950	749,950		204,973
Servicii culturale (cod 67.02.03.02 la 67.02.03.08+67.02.03.12+67.02.03.30)	670203	1,497,000	1,437,000	1,762,000	1,642,000	1,762,000	749,950	749,950		204,973
Biblioteci publice comunale, orasenesti, municipale	67020302	541,000	541,000	601,000	541,000	601,000				7,486
Muzee	67020303									146,680
Instituti publice de spectacole si concerte	67020304			205,000	205,000	205,000	46,408	46,408		46,408
Consolidarea si restaurarea monumentelor istorice	67020312	956,000	896,000	956,000	896,000	956,000	703,542	703,542		4,399
Asigurari si asistenta sociala (cod 68.02.04 la 68.02.06+68.02.10+68.02.11+68.02.12+68.02.15+68.02.50)	6802	25,174,000	9,202,000	25,819,000	9,547,000	25,819,000	11,029,957	1,028,521	10,001,436	1,265,541

A	B	1	2	3	4	5	6	7	8=6-7	9
Asistenta acordata persoanelor in varsta	680204	10,000,000	5,000,000	10,000,000	5,000,000	10,000,000	10,000,000		10,000,000	3,938
Asistenta sociala in caz de boli si invaliditati (cod 68.02.05.02)	680205			423,000	273,000	423,000				23,579
Asistenta sociala in caz de invaliditate	68020502			423,000	273,000	423,000				23,579
Asistenta sociala pentru familie si copii	680206	4,800,000	1,606,000	5,022,000	1,678,000	5,022,000	1,029,957	1,028,521	1,436	1,236,536
Alte cheltuieli in domeniul asigurarilor si asistentei sociale (cod 68.02.50.50)	680250	10,374,000	2,596,000	10,374,000	2,596,000	10,374,000				1,488
Alte cheltuieli in domeniul asistentei sociale	68025050	10,374,000	2,596,000	10,374,000	2,596,000	10,374,000				1,488
Partea a IV-a SERVICII SI DEZVOLTARE PUBLICA, LOCUINTE, MEDIU SI APE (cod 70.02+74.02)	6902	9,523,000		10,563,000	1,040,000	10,563,000				6,865
Locuinte, servicii si dezvoltare publica (cod 70.02.03+70.02.05 la 70.02.07+70.02.50)	7002			1,000,000	1,000,000	1,000,000				
Alte servicii in domeniul locuintelor, serviciilor si dezvoltarii comunale	700250			1,000,000	1,000,000	1,000,000				
Protectia mediului (cod 74.02.03+74.02.05+74.02.06+74.02.50)	7402	9,523,000		9,563,000	40,000	9,563,000				6,865
Salubritate si gestiunea deseurilor (cod 74.02.05.01+74.02.05.02)	740205	9,523,000		9,563,000	40,000	9,563,000				6,865
Colectarea, tratarea si distrugerea deseurilor	74020502	9,523,000		9,563,000	40,000	9,563,000				6,865
Partea aV-a ACTIUNI ECONOMICE (80.02+81.02+83.02+84.02+87.02)	7902	100,119,000	27,983,000	100,319,000	27,983,000	100,319,000	9,021,705	9,021,705		56
Actiuni generale economice, comerciale si de munca (cod 80.02.01+80.02.02)	8002									56
Actiuni generale economice si comerciale (cod 80.02.01.06+80.02.01.09+80.02.01.10+80.02.01.30)	800201									56
Programa de dezvoltare regionala si sociala	80020110									56
Transporturi (cod 84.02.03+84.02.06+84.02.50)	8402	100,119,000	27,983,000	100,319,000	27,983,000	100,319,000	9,021,705	9,021,705		
Transport rutier (cod 84.02.03.01 la 84.02.03.03)	840203	100,119,000	27,983,000	100,319,000	27,983,000	100,319,000	9,021,705	9,021,705		
Drumuri si poduri	84020301	100,119,000	27,983,000	100,319,000	27,983,000	100,319,000	9,021,705	9,021,705		
Partea a VII-a REZERVE, EXCEDENT/DEFICIT (98.02-99.02)	9602			-47,500,000	-25,000,000			5,507,396	-5,507,396	
EXCEDENT (98.02.97)	9802			-47,500,000	-25,000,000			5,507,396	-5,507,396	
Excedentul sectiunii de dezvoltare	980297			-47,500,000	-25,000,000			5,507,396	-5,507,396	

Nota: Se detaliaza pe structura clasificatiei economice (Anexa 7)
Conducatorul institutiei

MARIUS OPRESCU



Conducatorul compartimentului
financiar-contabil

 ITRU



CONTUL DE EXECUTIE AL INSTITUTIILOR PUBLICE - CHELTUIELI

la data de 31.03.2023

Cod 21 Capitol 51020103

Subcapitol

-lei-

DENUMIREA INDICATORILOR*)	Cod indicator	Credite de angajament		Credite bugetare		Angajamente bugetare	Angajamente legale	Plati efectuate	Angajamente legale de platit	Cheltuieli efective
		Aprobate la finele perioadei de raportare	Trimestriale cumulate	Aprobate la finele perioadei de raportare	Trimestriale cumulate					
A	B	1	2	3	4	5	6	7	8=6-7	9
TOTAL CHELTUIELI(SECTIUNEA DE FUNCTIONARE+SECTIUNEA DE DEZVOLTARE)		2,428,000		42,217,000	11,030,000	42,168,049	30,923,731	8,141,361	22,782,370	6,440,934
SECTIUNEA DE FUNCTIONARE (cod 01+79+85)				36,457,000	9,346,000	36,408,049	30,761,348	7,978,978	22,782,370	6,183,682
CHELTUIELI CURENTE (10+20+30+40+50+51SF+55SF+57+59)	01			28,397,000	7,336,000	28,397,000	23,115,849	6,019,234	17,096,615	6,183,682
TITLUL I CHELTUIELI DE PERSONAL (cod 10.01 la 10.03)	10			17,300,000	4,480,000	17,300,000	17,300,000	4,118,237	13,181,763	4,330,589
Cheltuieli salariale in bani (cod 10.01.01+10.01.03 la 10.01.17+10.01.29 +10.01.30)	1001			16,724,000	4,192,000	16,724,000	16,724,000	3,855,890	12,868,110	4,062,289
Salarii de baza	100101			14,785,000	3,685,000	14,785,000	14,785,000	3,394,989	11,390,011	3,657,934
Alte sporuri	100106			82,000	20,000	82,000	82,000	17,196	64,804	20,379
Indemnizatii platite unor persoane din afara unitatii	100112			1,212,000	296,000	1,212,000	1,212,000	273,142	938,858	272,170
Drepturi de delegare	100113			4,000	1,000	4,000	4,000	100	3,900	100
Indemnizatii de hrana	100117			476,000	120,000	476,000	476,000	111,357	364,643	111,706
Alte drepturi salariale in bani	100130			165,000	70,000	165,000	165,000	59,106	105,894	
Cheltuieli salariale in natura (cod 10.02.01 la 10.02.06+10.02.30)	1002			196,000	196,000	196,000	196,000	176,900	19,100	176,900
Vouchere de vacanta	100206			196,000	196,000	196,000	196,000	176,900	19,100	176,900
Contributii (cod 10.03.01 la 10.03.08)	1003			380,000	92,000	380,000	380,000	85,447	294,553	91,400
Contributia asiguratorie pentru munca	100307			380,000	92,000	380,000	380,000	85,447	294,553	91,400
TITLUL II BUNURI SI SERVICII (cod 20.01 la 20.06+20.09 la 20.16+20.18 la 20.25+20.27+20.30)	20			11,017,000	2,837,000	11,017,000	5,760,849	1,887,017	3,873,832	1,844,213
Bunuri si servicii (cod 20.01.01 la 20.01.09+20.01.30)	2001			2,615,000	974,000	2,615,000	1,192,529	592,777	599,752	563,569

A	B	1	2	3	4	5	6	7	8=6-7	9
Furnituri de birou	200101			40,000	10,000	40,000	1,443	1,443		6,149
Materiale pentru curatenie	200102			35,000	9,000	35,000				3,685
Incalzit, iluminat si forta motrica	200103			500,000	210,000	500,000	500,000	121,088	378,912	124,315
Apa, canal si salubritate	200104			40,000	15,000	40,000	40,000	13,193	26,807	22,403
Carburanti si lubrifianti	200105			250,000	250,000	250,000				29,929
...e de schimb	200106			40,000	10,000	40,000				
Posta, telecomunicatii, radio, tv, internet	200108			180,000	50,000	180,000	180,000	48,711	131,289	42,734
Materiale si prestari de servicii cu caracter functional	200109			110,000	30,000	110,000	83,343	28,326	55,017	30,384
Alte bunuri si servicii pentru intretinere si functionare	200130			1,420,000	390,000	1,420,000	387,743	380,016	7,727	303,970
Reparatii curente	2002			1,195,000		1,195,000				
Bunuri de natura obiectelor de inventar (cod 20.05.01+20.05.03+20.05.30)	2005			84,000	20,000	84,000	13,819	13,819		528
Uniforme si echipament	200501			4,000		4,000				
Alte obiecte de inventar	200530			80,000	20,000	80,000	13,819	13,819		528
Deplasari, detasari, transferari (cod 20.06.01+20.06.02)	2006			60,000	15,000	60,000	11,474	11,474		11,474
Deplasari interne, detasari, transferari	200601			60,000	15,000	60,000	11,474	11,474		11,474
Carti, publicatii si materiale documentare	2011			70,000	15,000	70,000	5,160	5,160		5,755
Pregatire profesionala	2013			30,000	17,000	30,000	5,200	5,200		5,200
Protectia muncii	2014			15,000	4,000	15,000	15,000	3,927	11,073	3,927
Alte cheltuieli (cod 20.30.01 la 20.30.04+20.30.06+20.30.07+20.30.09+20.30.30)	2030			6,948,000	1,792,000	6,948,000	4,517,667	1,254,660	3,263,007	1,253,760
...ama si publicitate	203001			205,000	20,000	205,000	15,401	15,401		15,401
Protocol si reprezentare	203002			300,000	5,000	300,000	900	900		
Prime de asigurare non-viata	203003			40,000	10,000	40,000	4,247	4,247		4,247
Fondul Presedintelui/Fondul conducatorului institutiei publice	203007			6,000	2,000	6,000	1,350	1,350		1,350
Alte cheltuieli cu bunuri si servicii	203030			6,397,000	1,755,000	6,397,000	4,495,769	1,232,762	3,263,007	1,232,762
TITLUL VII ALTE TRANSFERURI (cod 55.01+ 55.02)	55			25,000		25,000				
B. Transferuri curente in strainatate (catre organizatii internationale) (cod 55.02.01+55.02.04)	5502			25,000		25,000				
Contributii si cotizatii la organisme internationale	550201			25,000		25,000				
TITLUL XI ALTE CHELTUIELI (cod 59.01+59.02+ 59.08+59.11+59.12+59.15+ 59.17+59.20+ 59.22+59.25+59.30+ 59.35+ 59.40+59.41)	59			55,000	19,000	55,000	55,000	13,980	41,020	8,880

A	B	1	2	3	4	5	6	7	8=6-7	9
Sume aferente persoanelor cu handicap neincadrate	5940			55,000	19,000	55,000	55,000	13,980	41,020	8,880
OPERATIUNI FINANCIARE (cod 80+81)	79			8,060,000	2,010,000	8,060,000	7,694,450	2,008,695	5,685,755	
TITLUL XIX RAMBURSARI DE CREDITE (cod 81.01+81.02+81.05)	81			8,060,000	2,010,000	8,060,000	7,694,450	2,008,695	5,685,755	
Rambursari de credite interne (cod 81.02.01+81.02.02+ P 12.05)	8102			8,060,000	2,010,000	8,060,000	7,694,450	2,008,695	5,685,755	
Rambursari de credite aferente datoriei publice interne locale	810205			8,060,000	2,010,000	8,060,000	7,694,450	2,008,695	5,685,755	
TITLUL XXI PLATI EFECTUATE IN ANII PRECEDENTI SI RECUPERATE IN ANUL CURENT(85.01)	85F					-48,951	-48,951	-48,951		
Plati efectuate in anii precedenti si recuperate in anul curent (cod 85.01.01)	8501F					-48,951	-48,951	-48,951		
Plati efectuate in anii precedenti si recuperate in anul curent in sectiunea de functionare a bugetului local	850101					-48,951	-48,951	-48,951		
SECTIUNEA DE DEZVOLTARE (cod 51+55+56+58+60+61+70+81+85)		2,428,000		5,760,000	1,684,000	5,760,000	162,383	162,383		257,252
Titlul VIII PROIECTE CU FINANTARE DIN FONDURI EXTERNE NERAMBURSABILE (FEN) POSTADERARE (cod 56.01 la 56.05+cod 56.07+56.08+56.11+56.15 la 56.18 +56.25+56.27+56.28+56.40)	56									162,013
Programe din Fondul European de Dezvoltare Regionala (FEDR) (cod 56.01.01 la 56.01.03)	5601									157,790
Finantarea nationala*)	560101									157,790
Programe din Fondul Social European (FSE) Programe din Fondul Social European (FSE) (cod 56.02.03)	5602									4,223
Cheltuieli neeligibile*)	560203									4,223
TITLUL X Proiecte cu finantare din fonduri externe nerambursabile aferente cadrului financiar 2014-2020 (cod 58.01 la 58.05+58.11+58.12+58.15+58.16+58.30)	58	1,356,000		1,356,000		1,356,000				
Programe din Fondul Social European (FSE) (cod 58.02.01 la 58.02.03)	5802	1,356,000		1,356,000		1,356,000				
Finantarea nationala	580201	203,000		203,000		203,000				
Finantarea externa nerambursabila	580202	1,153,000		1,153,000		1,153,000				
CHELTUIELI DE CAPITAL ((cod 71+72+75)	70	1,072,000		4,404,000	1,684,000	4,404,000	162,383	162,383		95,239
TITLUL XV ACTIVE NEFINANCIARE (cod 71.01 + 71.03)	71	1,072,000		4,404,000	1,684,000	4,404,000	162,383	162,383		95,239


A	B	1	2	3	4	5	6	7	8=6-7	9
Active fixe (cod 71.01.01 la 71.01.03+71.01.30)	7101	1,072,000		4,404,000	1,684,000	4,404,000	162,383	162,383		95,239
Constructii	710101	1,072,000		1,072,000		1,072,000				
Masini, echipamente si mijloace de transport	710102			409,000	289,000	409,000				78,084
Mobilier, aparatura birotica si alte active corporale	710103			104,000	104,000	104,000	30,583	30,583		10,672
Alte active fixe	710130			2,819,000	1,291,000	2,819,000	131,800	131,800		6,483
UL VII ALTE TRANSFERURI (cod 55.01+55.02)	55			25,000		25,000				
TITLUL XVI RAMBURSARI DE CREDETE	81			8,060,000	2,010,000	8,060,000	7,694,450	2,008,695	5,685,755	
	84					-48,951	-48,951	-48,951		
OPERATIUNI FINANCIARE (cod 81)	79			8,060,000	2,010,000	8,060,000	7,694,450	2,008,695	5,685,755	
A. CHELTUIELILE CURENTE (10+20+30+40+50+51+55+56+58+57+59)	01	1,356,000		29,753,000	7,336,000	29,753,000	23,115,849	6,019,234	17,096,615	6,345,695
TITLUL XIX PLATI EFECTUATE IN ANII PRECEDENTI SI RECUPERATE IN ANUL CURENT (85.01)	85					-48,951	-48,951	-48,951		
Plati efectuate in anii precedenti si recuperate in anul curent (cod 85.01.02+85.01.05)	8501					-48,951	-48,951	-48,951		

*) Se inscriu denumirea si simbolul capitolelor din bugetul aprobat detaliate pe titluri , articole, alineate, pe structura clasificatiei economice



(bugetele locale, bugetul creditelor externe, bugetul creditelor interne, bugetul fondurilor externe nerambursabile - sursa D, institutii finantate integral sau partial din venituri proprii/activitati finantate integral din veniturii proprii)

NOTA: Sumele inscrise in col. 6 "Plati efectuate" cu semnul minus la Titlul 85, art. 85.01 "Plati efectuate din precedenti si recuperate in anul curent", se inscriu si pe col. 4 "Angajamente bugetare" si col. 5 "Angajamente legale" la acelasi cod tot cu semnul minus , astfel incat in col. 7 "Angajamente legale de platit" sa nu fie raportate sume.

Conducatorul institutiei



Conducatorul compartimentului



CONTUL DE EXECUTIE AL INSTITUTIILOR PUBLICE - CHELTUIELI

la data de 31.03.2023

Cod 21 Capitol 5402

Subcapitol

-lei-

DENUMIREA INDICATORILOR*)	Cod indicator	Credite de angajament		Credite bugetare		Angajamente bugetare	Angajamente legale	Plati efectuate	Angajamente legale de platit	Cheltuieli efective
		Aprobate la finele perioadei de raportare	Trimestriale cumulate	Aprobate la finele perioadei de raportare	Trimestriale cumulate					
A	B	1	2	3	4	5	6	7	8=6-7	9
TOTAL CHELTUIELI(SECTIUNEA DE FUNCTIONARE+SECTIUNEA DE DEZVOLTARE)				12,907,000	720,000	2,907,000	681,259	679,820	1,439	687,871
SECTIUNEA DE FUNCTIONARE (cod 01+79+85)				12,907,000	720,000	2,907,000	681,259	679,820	1,439	682,365
CHELTUIELI CURENTE (10+20+30+40+50+51SF+55SF+57+59)	01			12,907,000	720,000	2,907,000	681,259	679,820	1,439	682,365
TITLUL II BUNURI SI SERVICII (cod 20.01 la 20.06+20.09 la 20.16+20.18 la 20.25+20.27+20.30)	20			35,000	14,000	35,000	2,504	1,065	1,439	3,610
Bunuri si servicii (cod 20.01.01 la 20.01.09+20.01.30)	2001			27,500	14,000	27,500	2,504	1,065	1,439	3,610
Furnituri de birou	200101			2,000	1,000	2,000				
Materiale pentru curatenie	200102			500		500				
Combustibili si lubrifianti	200105			10,000	10,000	10,000				2,685
Posta, telecomunicatii, radio, tv, internet	200108			2,000	1,000	2,000	2,000	561	1,439	421
Materiale si prestari de servicii cu caracter functional	200109			9,500	1,000	9,500	504	504		504
Alte bunuri si servicii pentru intretinere si functionare	200130			3,500	1,000	3,500				
Bunuri de natura obiectelor de inventar (cod 20.05.01+20.05.03+20.05.30)	2005			4,000		4,000				
Alte obiecte de inventar	200530			4,000		4,000				
Alte cheltuieli (cod 20.30.01 la 20.30.04+20.30.06+20.30.07+20.30.09+20.30.30)	2030			3,500		3,500				
Prime de asigurare non-viata	203003			3,500		3,500				
TITLUL V FONDURI DE REZERVA (cod 50.04)	50			10,000,000						
Fond de rezerva bugetara la dispozitia autoritatilor locale	5004			10,000,000						


A	B	1	2	3	4	5	6	7	8=6-7	9
TITLUL VI TRANSFERURI INTRE UNITATI ALE ADMINISTRATIEI PUBLICE (cod 51.01) (cod 51.01)	51			2,872,000	706,000	2,872,000	678,755	678,755		678,755
Transferuri curente (cod 51.01.01+51.01.03+51.01.05+51.01.14+51.01.15+ 51.01.24 +51.01.26 +51.01.31+51.01.39+51.01.46+51.01.49+51.01.60+51.01.61+51.01.64)	5101			2,872,000	706,000	2,872,000	678,755	678,755		678,755
Transferuri catre institutii publice	510101			2,872,000	706,000	2,872,000	678,755	678,755		678,755
CHETIUNEA DE DEZVOLTARE (cod 51+55+56+58+60+61+70+81+85)										5,506
CHELTUIELI DE CAPITAL ((cod 71+72+75)	70									5,506
TITLUL XV ACTIVE NEFINANCIARE (cod 71.01 + 71.03)	71									5,506
Active fixe (cod 71.01.01 la 71.01.03+71.01.30)	7101									5,506
Masini, echipamente si mijloace de transport	710102									5,506
TITLUL VI TRANSFERURI INTRE UNITATI ALE ADMINISTRATIEI PUBLICE (cod 51.01+51.02)	51			2,872,000	706,000	2,872,000	678,755	678,755		678,755
A. CHELTUIELILE CURENTE (10+20+30+40+50+51+55+56+58+57+59)	01			12,907,000	720,000	2,907,000	681,259	679,820	1,439	682,365

*) Se inscriu denumirea si simbolul capitolelor din bugetul aprobat detaliate pe titluri , articole, alineate, pe structura clasificatiei economice

(bugetele locale, bugetul creditelor externe, bugetul creditelor interne, bugetul fondurilor externe nerambursabile - sursa D, institutii finantate integral sau partial din venituri proprii/activitati finantate integral din veniturii proprii)


NOTA: Sumele inscrise in col. 6 "Plati efectuate" cu semnul minus la Titlul 85, art. 85.01 "Plati efectuate din precedenti si recuperate in anul curent", se inscriu si pe col. 4 "Angajamente bugetare" si col. 5 "Angajamente legale" la acelasi cod tot cu semnul minus , astfel incat in col. 7 "Angajamente legale de platit" sa nu fie raportate sume.

Conducatorul institutiei



Conducatorul compartimentului financiar-contabil

CONSTANTA DUMITRU



CONTUL DE EXECUTIE AL INSTITUTIILOR PUBLICE - CHELTUIELI

la data de 31.03.2023

Cod 21 Capitol 5502


Subcapitol

-lei-



DENUMIREA INDICATORILOR*)	Cod indicator	Credite de angajament		Credite bugetare		Angajamente bugetare	Angajamente legale	Plati efectuate	Angajamente legale de platit	Cheltuieli efective
		Aprobate la finele perioadei de raportare	Trimestriale cumulate	Aprobate la finele perioadei de raportare	Trimestriale cumulate					
A	B	1	2	3	4	5	6	7	8=6-7	9
TOTAL CHELTUIELI(SECTIUNEA DE FUNCTIONARE+SECTIUNEA DE DEZVOLTARE)				8,683,000	2,210,000	8,683,000	1,964,454	1,874,586	89,868	1,896,692
SECTIUNEA DE FUNCTIONARE (cod 01+79+85)				8,683,000	2,210,000	8,683,000	1,964,454	1,874,586	89,868	1,896,692
CHELTUIELI CURENTE (10+20+30+40+50+51SF+55SF+57+59)	01			8,683,000	2,210,000	8,683,000	1,964,454	1,874,586	89,868	1,896,692
TITLUL II BUNURI SI SERVICII (cod 20.01 la 20.06+20.09 la 20.16+20.18 la 20.25+20.27+20.30)	20			10,000	10,000	10,000	600	600		171
Comisioane si alte costuri aferente imprumuturilor (cod 20.24.01+20.24.02)	2024			10,000	10,000	10,000	600	600		171
Comisioane si alte costuri aferente imprumuturilor interne	202402			10,000	10,000	10,000	600	600		171
TITLUL III DOBANZI (cod 30.01 la 30.03)	30			8,673,000	2,200,000	8,673,000	1,963,854	1,873,986	89,868	1,896,521
Dobanzi aferente datoriei publice interne (cod 30.01.01+30.01.02)	3001			8,673,000	2,200,000	8,673,000	1,963,854	1,873,986	89,868	1,896,521
Dobanzi aferente datoriei publice interne directe	300101			8,673,000	2,200,000	8,673,000	1,963,854	1,873,986	89,868	1,896,521
A. CHELTUIELILE CURENTE (10+20+30+40+50+51+55+56+58+57+59)	01			8,683,000	2,210,000	8,683,000	1,964,454	1,874,586	89,868	1,896,692

se inscriu denumirea si simbolul capitolelor din bugetul aprobat detaliate pe titluri , articole, alineate, pe structura clasificatiei economice (bugetele locale, bugetul creditelor externe, bugetul creditelor interne, bugetul fondurilor externe nerambursabile - sursa D, institutii finantate integral sau partial din venituri proprii/activitati finantate integral din veniturii proprii)
NOTA: Sumele inscrise in col. 6 "Plati efectuate" cu semnul minus la Titlul 85, art. 85.01 "Plati efectuate din precedenti si recuperate in anul curent", se inscriu si pe col. 4 "Angajamente bugetare" si col. 5 "Angajamente legale" la acelasi cod tot cu semnul minus , astfel incat in col. 7 "Angajamente legale de platit" sa nu fie raportate sume.

Conducatorul institutiei



**Conducatorul compartimentului
financiar-contabil**



CONTUL DE EXECUTIE AL INSTITUTIILOR PUBLICE - CHELTUIELI

la data de 31.03.2023

Cod 21 Capitol 600202

Subcapitol

-lei-

DENUMIREA INDICATORILOR*)	Cod indicator	Credite de angajament		Credite bugetare		Angajamente bugetare	Angajamente legale	Plati efectuate	Angajamente legale de platit	Cheltuieli efective
		Aprobate la finele perioadei de raportare	Trimestriale cumulate	Aprobate la finele perioadei de raportare	Trimestriale cumulate					
A	B	1	2	3	4	5	6	7	8=6-7	9
TOTAL CHELTUIELI(SECTIUNEA DE FUNCTIONARE+SECTIUNEA DE DEZVOLTARE)		3,591,000	900,000	4,329,000	1,059,000	4,329,000	4,174,340	106,564	4,067,776	160,592
SECTIUNEA DE FUNCTIONARE (cod 01+79+85)				700,000	159,000	700,000	545,340	106,564	438,776	154,425
CHELTUIELI CURENTE (10+20+30+40+50+51SF+55SF+57+59)	01			700,000	159,000	700,000	545,340	106,564	438,776	154,425
TITLUL II BUNURI SI SERVICII (cod 20.01 la 20.06+20.09 la 20.16+20.18 la 20.25+20.27+20.30)	20			700,000	159,000	700,000	545,340	106,564	438,776	154,425
Bunuri si servicii (cod 20.01.01 la 20.01.09+20.01.30)	2001			253,000	63,000	253,000	161,814	46,698	115,116	94,559
Furnituri de birou	200101			9,000		9,000				2,956
Materiale pentru curatenie	200102			7,000		7,000				3,000
Iluminat, iluminat si forta motrica	200103			120,000	40,000	120,000	120,000	37,816	82,184	37,101
Apa, canal si salubritate	200104			13,000	4,000	13,000	13,000	2,814	10,186	2,843
Carburanti si lubrifianti	200105			10,000		10,000				2,729
Piese de schimb	200106			5,000		5,000				3,110
Posta, telecomunicatii, radio, tv, internet	200108			18,000	5,000	18,000	18,000	4,075	13,925	3,813
Materiale si prestari de servicii cu caracter functional	200109			35,000	7,000	35,000	6,390	710	5,680	10,341
Alte bunuri si servicii pentru intretinere si functionare	200130			36,000	7,000	36,000	4,424	1,283	3,141	28,666
Reparatii curente	2002			5,000		5,000				
Bunuri de natura obiectelor de inventar (cod 20.05.01+20.05.03+20.05.30)	2005			45,000		45,000				
Alte obiecte de inventar	200530			45,000		45,000				
Carti, publicatii si materiale documentare	2011			7,000		7,000				


A	B	1	2	3	4	5	6	7	8=6-7	9
Alte cheltuieli (cod 20.30.01 la 20.30.04+20.30.06+20.30.07+20.30.09+20.30.30)	2030			390,000	96,000	390,000	383,526	59,866	323,660	59,866
Prime de asigurare non-viata	203003			8,000	4,000	8,000	1,526	1,526		1,526
Alte cheltuieli cu bunuri si servicii	203030			382,000	92,000	382,000	382,000	58,340	323,660	58,340
SECTIUNEA DE DEZVOLTARE (cod 55+56+58+60+61+70+81+85)		3,591,000	900,000	3,629,000	900,000	3,629,000	3,629,000		3,629,000	6,167
Titlul XIII „Proiecte cu finantare din sumele aferente componentei de împrumut a PNRR” (cod 61.01 la 61.03)	61	3,591,000	900,000	3,591,000	900,000	3,591,000	3,591,000		3,591,000	
Fonduri din împrumut rambursabil	6101	3,018,000	756,000	3,018,000	756,000	3,018,000	3,018,000		3,018,000	
Sume aferente TVA	6103	573,000	144,000	573,000	144,000	573,000	573,000		573,000	
CHELTUIELI DE CAPITAL ((cod 71+72+75)	70			38,000		38,000	38,000		38,000	6,167
TITLUL XV ACTIVE NEFINANCIARE (cod 71.01 + 71.03)	71			38,000		38,000	38,000		38,000	6,167
Active fixe (cod 71.01.01 la 71.01.03+71.01.30)	7101			38,000		38,000	38,000		38,000	6,167
Masini, echipamente si mijloace de transport	710102									6,073
Mobilier, aparatura birotica si alte active corporale	710103			15,000		15,000	15,000		15,000	
Alte active fixe	710130			23,000		23,000	23,000		23,000	94
A. CHELTUIELILE CURENTE (10+20+30+40+50+51+55+56+58+57+59)	01			700,000	159,000	700,000	545,340	106,564	438,776	154,425

*) Se inscriu denumirea si simbolul capitolelor din bugetul aprobat detaliate pe titluri , articole, alineate, pe structura clasificatiei economice


(bugetele locale, bugetul creditelor externe, bugetul creditelor interne, bugetul fondurilor externe nerambursabile - sursa D, institutii finantate integral sau partial din venituri proprii/activitati finantate integral din veniturii proprii)

NOTA: Sumele inscrise in col. 6 "Plati efectuate" cu semnul minus la Titlul 85, art. 85.01 "Plati efectuate din precedenti si recuperate in anul curent", se inscriu si pe col. 4 "Angajamente bugetare" si col. 5 "Angajamente legale" la acelasi cod tot cu semnul minus , astfel incat in col. 7 "Angajamente legale de platit" sa nu fie raportate sume.

Conducatorul institutiei



Conducatorul compartimentului
financiar-contabil



CONTUL DE EXECUTIE AL INSTITUTIILOR PUBLICE - CHELTUIELI

la data de 31.03.2023

Cod 21 Capitol 610205

Subcapitol

-lei-

DENUMIREA INDICATORILOR*)	Cod indicator	Credite de angajament		Credite bugetare		Angajamente bugetare	Angajamente legale	Plati efectuate	Angajamente legale de platit	Cheltuieli efective
		Aprobate la finele perioadei de raportare	Trimestriale cumulate	Aprobate la finele perioadei de raportare	Trimestriale cumulate					
A	B	1	2	3	4	5	6	7	8=6-7	9
TOTAL CHELTUIELI(SECTIUNEA DE FUNCTIONARE+SECTIUNEA DE DEZVOLTARE)		395,000	395,000	2,180,000	1,764,000	2,180,000	582,628	298,950	283,678	368,212
SECTIUNEA DE FUNCTIONARE (cod 01+79+85)				1,000,000	584,000	1,000,000	582,628	298,950	283,678	163,962
CHELTUIELI CURENTE (10+20+30+40+50+51SF+55SF+57+59)	01			1,000,000	584,000	1,000,000	582,628	298,950	283,678	163,962
TITLUL II BUNURI SI SERVICII (cod 20.01 la 20.06+20.09 la 20.16+20.18 la 20.25+20.27+20.30)	20			1,000,000	584,000	1,000,000	582,628	298,950	283,678	163,962
Bunuri si servicii (cod 20.01.01 la 20.01.09+20.01.30)	2001			403,000	243,000	403,000	185,112	78,097	107,015	88,743
Furnituri de birou	200101			30,000	5,000	30,000				298
Materiale pentru curatenie	200102			15,000		15,000				1,182
Iluminat, iluminat si forta motrica	200103			90,000	40,000	90,000	90,000	22,745	67,255	21,418
Apa, canal si salubritate	200104			6,000	2,000	6,000	6,000	1,165	4,835	1,417
Carburanti si lubrifianti	200105			25,000	25,000	25,000				2,552
Piese de schimb	200106			13,000	4,000	13,000				
Posta, telecomunicatii, radio, tv, internet	200108			9,000	3,000	9,000	9,000	1,461	7,539	1,391
Materiale si prestari de servicii cu caracter functional	200109			185,000	140,000	185,000	58,640	39,736	18,904	47,495
Alte bunuri si servicii pentru intretinere si functionare	200130			30,000	24,000	30,000	21,472	12,990	8,482	12,990
Bunuri de natura obiectelor de inventar (cod 20.05.01+20.05.03+20.05.30)	2005			250,000	250,000	250,000	145,634	145,634		
Alte obiecte de inventar	200530			250,000	250,000	250,000	145,634	145,634		
Carti, publicatii si materiale documentare	2011			7,000		7,000				
Alte cheltuieli (cod 20.30.01 la	2030			340,000	91,000	340,000	251,882	75,219	176,663	75,219

A	B	1	2	3	4	5	6	7	8=6-7	9
20.30.04+20.30.06+20.30.07+20.30.09+20.30.30)										
Prime de asigurare non-viata	203003			25,000	15,000	25,000				
Alte cheltuieli cu bunuri si servicii	203030			315,000	76,000	315,000	251,882	75,219	176,663	75,219
SECTIUNEA DE DEZVOLTARE (cod 51+55+56+58+60+61+70+81+85)		395,000	395,000	1,180,000	1,180,000	1,180,000				204,250
VIII PROIECTE CU FINANTARE DIN FONDURI EXTERNE NERAMBURSABILE (FEN) POSTADERARE (cod 56.01 la 56.05+cod 56.07+56.08+56.11+56.15 la 56.18 +56.25+56.27+56.28+56.40)	56									22,819
Programe din Fondul European de Dezvoltare Regionala (FEDR) (cod 56.01.01 la 56.01.03)	5601									22,819
Finantarea nationala*)	560101									22,819
TITLUL X Proiecte cu finantare din fonduri externe nerambursabile aferente cadrului financiar 2014-2020 (cod 58.01 la 58.05+58.11+58.12+58.15+58.16+58.30)	58	395,000	395,000	395,000	395,000	395,000				111,964
Programe din Fondul European de Dezvoltare Regionala (FEDR) (cod 58.01.01 la 58.01.03)	5801	395,000	395,000	395,000	395,000	395,000				111,964
Finantarea nationala	580101	37,000	37,000	37,000	37,000	37,000				111,964
Finantarea externa nerambursabila	580102	208,000	208,000	208,000	208,000	208,000				
Cheltuieli neeligibile	580103	150,000	150,000	150,000	150,000	150,000				
CHELTUIELI DE CAPITAL ((cod 71+72+75)	70			785,000	785,000	785,000				69,467
TITLUL XV ACTIVE NEFINANCIARE (cod 71.01 + 71.03)	71			785,000	785,000	785,000				69,467
Active fixe (cod 71.01.01 la 71.01.03+71.01.30)	7101			785,000	785,000	785,000				69,467
Masini, echipamente si mijloace de transport	710102			785,000	785,000	785,000				66,836
Mobilier, aparatura birotica si alte active corporale	710103									2,631
A. CHELTUIELILE CURENTE (10+20+30+40+50+51+55+56+58+57+59)	01	395,000	395,000	1,395,000	979,000	1,395,000	582,628	298,950	283,678	298,745

*) Se inscriu denumirea si simbolul capitolelor din bugetul aprobat detaliate pe titluri , articole, alineate, pe structura clasificatiei economice (bugetele locale, bugetul creditelor externe, bugetul creditelor interne, bugetul fondurilor externe nerambursabile - sursa D, institutii finantate integral sau partial din venituri proprii/activitati finantate integral din veniturii proprii)
NOTA: Sumele inscrise in col. 6 "Plati efectuate" cu semnul minus la Titlul 85, art. 85.01 "Plati efectuate din precedenti si recuperate in anul curent", se inscriu si pe col. 4 "Angajamente bugetare" si col. 5 "Angajamente legale" la acelasi cod tot cu semnul minus , astfel incat in col. 7 "Angajamente legale de platit" sa nu fie raportate sume.

Conducatorul institutiei

MARIN C. POPESCU


**Conducatorul compartimentului
financiar-contabil**

RU



CONTUL DE EXECUTIE AL INSTITUTIILOR PUBLICE - CHELTUIELI

la data de 31.03.2023

Cod 21 Capitol 6502

Subcapitol

-lei-

DENUMIREA INDICATORILOR*)	Cod indicator	Credite de angajament		Credite bugetare		Angajamente bugetare	Angajamente legale	Plati efectuate	Angajamente legale de platit	Cheltuieli efective
		Aprobate la finele perioadei de raportare	Trimestriale cumulate	Aprobate la finele perioadei de raportare	Trimestriale cumulate					
A	B	1	2	3	4	5	6	7	8=6-7	9
TOTAL CHELTUIELI(SECTIUNEA DE FUNCTIONARE+SECTIUNEA DE DEZVOLTARE)				10,223,000	4,410,000	10,223,000	2,755,605	2,359,045	396,560	2,374,419
SECTIUNEA DE FUNCTIONARE (cod 01+79+85)				10,223,000	4,410,000	10,223,000	2,755,605	2,359,045	396,560	2,372,901
CHELTUIELI CURENTE (10+20+30+40+50+51SF+55SF+57+59)	01			10,223,000	4,410,000	10,223,000	2,755,605	2,359,045	396,560	2,372,901
TITLUL I CHELTUIELI DE PERSONAL (cod 10.01 la10.03)	10			244,000	80,000	244,000	244,000	49,551	194,449	49,551
Cheltuieli salariale in bani (cod 10.01.01+10.01.03 la 10.01.17+10.01.29 +10.01.30)	1001			40,000	12,000	40,000	40,000		40,000	
Alte drepturi salariale in bani	100130			40,000	12,000	40,000	40,000		40,000	
Cheltuieli salariale in natura (cod 10.02.01 la 10.02.06+10.02.30)	1002			203,000	67,000	203,000	203,000	49,551	153,449	49,551
Transportul la si de la locul de munca	100205			203,000	67,000	203,000	203,000	49,551	153,449	49,551
Contributii (cod 10.03.01 la 10.03.08)	1003			1,000	1,000	1,000	1,000		1,000	
Contributia asiguratorie pentru munca	100307			1,000	1,000	1,000	1,000		1,000	
TITLUL II BUNURI SI SERVICII (cod 20.01 la 20.06+20.09 la 20.16+20.18 la 20.25+20.27+20.30)	20			1,510,000	495,000	1,510,000	502,934	300,823	202,111	314,679
Bunuri si servicii (cod 20.01.01 la 20.01.09+20.01.30)	2001			1,192,000	333,000	1,192,000	459,111	257,000	202,111	275,376
Furnituri de birou	200101			37,000	10,000	37,000	4,919	4,919		15,513
Materiale pentru curatenie	200102			41,000	8,000	41,000	5,989	5,989		11,579
Incalzit, iluminat si forta motrica	200103			190,000	75,000	190,000	190,000	63,242	126,758	66,606
Apa, canal si salubritate	200104			37,000	12,000	37,000	37,000	7,045	29,955	7,194
Transport	200107			40,000	10,000	40,000	5,100	5,100		5,100

A	B	1	2	3	4	5	6	7	8=6-7	9
Posta, telecomunicatii, radio, tv, internet	200108			61,000	19,000	61,000	61,000	15,602	45,398	15,602
Materiale si prestari de servicii cu caracter functional	200109			43,000	14,000	43,000	5,986	5,986		5,129
Alte bunuri si servicii pentru intretinere si functionare	200130			743,000	185,000	743,000	149,117	149,117		148,653
Reparatii curente	2002			130,000	110,000	130,000	29,977	29,977		29,977
Medicamente si materiale sanitare (cod 20.04.01 la 20.04.04)	2004			18,000	9,000	18,000	4,595	4,595		7,066
camente	200401			9,000	4,000	9,000	2,630	2,630		2,699
Materiale sanitare	200402			6,000	4,000	6,000	1,965	1,965		3,728
Dezinfectanti	200404			3,000	1,000	3,000				639
Bunuri de natura obiectelor de inventar (cod 20.05.01+20.05.03+20.05.30)	2005			65,000	19,000	65,000	6,991	6,991		
Alte obiecte de inventar	200530			65,000	19,000	65,000	6,991	6,991		
Deplasari, detasari, transferari (cod 20.06.01+20.06.02)	2006			26,000	5,000	26,000	2,260	2,260		2,260
Deplasari interne, detasari, transferari	200601			26,000	5,000	26,000	2,260	2,260		2,260
Carti, publicatii si materiale documentare	2011			5,000	2,000	5,000				
Pregatire profesionala	2013			57,000	7,000	57,000				
Protectia muncii	2014			7,000		7,000				
Alte cheltuieli (cod 20.30.01 la 20.30.04+20.30.06+20.30.07+20.30.09+20.30.30)	2030			10,000	10,000	10,000				
Alte cheltuieli cu bunuri si servicii	203030			10,000	10,000	10,000				
TITLUL IX ASISTENTA SOCIALA (cod 57.02)	57			8,241,000	3,775,000	8,241,000	1,970,271	1,970,271		1,970,271
Ajutoare sociale (cod 57.02.01 la 57.02.05)	5702			8,241,000	3,775,000	8,241,000	1,970,271	1,970,271		1,970,271
are sociale in numerar	570201			1,145,000	260,000	1,145,000	112,266	112,266		112,266
Ajutoare sociale in natura	570202			7,096,000	3,515,000	7,096,000	1,858,005	1,858,005		1,858,005
TITLUL XI ALTE CHELTUIELI (cod 59.01+59.02+ 59.08+59.11+59.12+59.15+ 59.17+59.20+ 59.22+59.25+59.30+ 59.35+ 59.40+59.41)	59			228,000	60,000	228,000	38,400	38,400		38,400
Burse	5901			228,000	60,000	228,000	38,400	38,400		38,400
SECTIUNEA DE DEZVOLTARE (cod 51+55+56+58+60+61+70+81+85)										1,518
CHELTUIELI DE CAPITAL ((cod 71+72+75)	70									1,518
TITLUL XV ACTIVE NEFINANCIARE (cod 71.01 + 71.03)	71									1,518
Active fixe (cod 71.01.01 la 71.01.03+71.01.30)	7101									1,518
Constructii	710101									113

A	B	1	2	3	4	5	6	7	8=6-7	9
Masini, echipamente si mijloace de transport	710102									100
Mobilier, aparatura birotica si alte active corporale	710103									1,305
A. CHELTUIELILE CURENTE (10+20+30+40+50+51+55+56+58+57+59)	01			10,223,000	4,410,000	10,223,000	2,755,605	2,359,045	396,560	2,372,901


*) Se inscriu denumirea si simbolul capitolelor din bugetul aprobat detaliate pe titluri , articole, alineate, pe structura clasificatiei economice

(bugetele locale, bugetul creditelor externe, bugetul creditelor interne, bugetul fondurilor externe nerambursabile - sursa D, institutii finantate integral sau partial din venituri proprii/activitati finantate integral din veniturii proprii)

NOTA: Sumele inscrise in col. 6 "Plati efectuate" cu semnul minus la Titlul 85, art. 85.01 "Plati efectuate din precedenti si recuperate in anul curent", se inscriu si pe col. 4 "Angajamente bugetare" si col. 5 "Angajamente legale" la acelasi cod tot cu semnul minus , astfel incat in col. 7 "Angajamente legale de platit" sa nu fie raportate sume.


Conducatorul institutiei

M



Conducatorul compartimentului
financiar-contabil

CONS



CONTUL DE EXECUTIE AL INSTITUTIILOR PUBLICE - CHELTUIELI

la data de 31.03.2023

Cod 21 Capitol 66020601

Subcapitol


-lei-

DENUMIREA INDICATORILOR*)	Cod indicator	Credite de angajament		Credite bugetare		Angajamente bugetare	Angajamente legale	Plati efectuate	Angajamente legale de platit	Cheltuieli efective
		Aprobate la finele perioadei de raportare	Trimestriale cumulate	Aprobate la finele perioadei de raportare	Trimestriale cumulate					
A	B	1	2	3	4	5	6	7	8=6-7	9
TOTAL CHELTUIELI(SECTIUNEA DE FUNCTIONARE+SECTIUNEA DE DEZVOLTARE)		22,957,000	5,970,000	39,392,000	14,086,000	39,392,000	2,215,301	2,215,301		2,042,291
SECTIUNEA DE FUNCTIONARE (cod 01+79+85)				1,700,000	700,000	1,700,000				
CHELTUIELI CURENTE (10+20+30+40+50+51SF+55SF+57+59)	01			1,700,000	700,000	1,700,000				
TITLUL VI TRANSFERURI INTRE UNITATI ALE ADMINISTRATIEI PUBLICE (cod 51.01) (cod 51.01)	51			1,700,000	700,000	1,700,000				
Transferuri curente (cod 51.01.01+51.01.03+51.01.05+51.01.14+51.01.15+51.01.24+51.01.26+51.01.31+51.01.39+51.01.46+51.01.49+51.01.60+51.01.61+51.01.64)	5101			1,700,000	700,000	1,700,000				
Transferuri din bugetele locale pentru finantarea cheltuielilor curente din domeniul sanatatii	510146			1,700,000	700,000	1,700,000				
SECTIUNEA DE DEZVOLTARE (cod 51+55+56+58+60+61+70+81+85)		22,957,000	5,970,000	37,692,000	13,386,000	37,692,000	2,215,301	2,215,301		2,042,291
TITLUL VI TRANSFERURI INTRE UNITATI ALE ADMINISTRATIEI PUBLICE (cod 51.02)	51			14,735,000	7,416,000	14,735,000	1,925,060	1,925,060		1,925,060
Transferuri de capital (cod 51.02.12+51.02.28+51.02.29)	5102			14,735,000	7,416,000	14,735,000	1,925,060	1,925,060		1,925,060
Transferuri din bugetele locale pentru finantarea cheltuielilor de capital din domeniul sanatatii	510228			14,735,000	7,416,000	14,735,000	1,925,060	1,925,060		1,925,060
TITLUL X Proiecte cu finantare din fonduri externe nerambursabile aferente cadrului financiar 2014-2020 (cod 58.01 la 58.05+58.11+58.12+58.15+58.16+58.30)	58	305,000	305,000	305,000	305,000	305,000	288,218	288,218		117,231
Programe din Fondul European de Dezvoltare Regionala	5801	305,000	305,000	305,000	305,000	305,000	288,218	288,218		117,231


A	B	1	2	3	4	5	6	7	8=6-7	9
(FEDR) (cod 58.01.01 la 58.01.03)										
Finantarea nationala	580101	92,000	92,000	92,000	92,000	92,000	86,465	86,465		117,231
Finantarea externa nerambursabila	580102	213,000	213,000	213,000	213,000	213,000	201,753	201,753		
Titlul XIII „Proiecte cu finantare din sumele aferente componentei de imprumut a PNRR” (cod 61.01 la 61.03)	61	22,652,000	5,665,000	22,652,000	5,665,000	22,652,000	2,023	2,023		
Imprumuturi din imprumut rambursabil	6101	19,035,000	4,760,000	19,035,000	4,760,000	19,035,000	1,700	1,700		
Sume aferente TVA	6103	3,617,000	905,000	3,617,000	905,000	3,617,000	323	323		
TITLUL VI TRANSFERURI INTRE UNITATI ALE ADMINISTRATIEI PUBLICE (cod 51.01+51.02)	51			16,435,000	8,116,000	16,435,000	1,925,060	1,925,060		1,925,060
A. CHELTUIELILE CURENTE (10+20+30+40+50+51+55+56+58+57+59)	01	305,000	305,000	16,740,000	8,421,000	16,740,000	2,213,278	2,213,278		2,042,291

*) Se inscriu denumirea si simbolul capitolelor din bugetul aprobat detaliate pe titluri , articole, alineate, pe structura clasificatiei economice (bugetele locale, bugetul creditelor externe, bugetul creditelor interne, bugetul fondurilor externe nerambursabile - sursa D, institutii finantate integral sau partial din venituri proprii/activitati finantate integral din veniturii proprii)
 NOTA: Sumele inscrise in col. 6 "Plati efectuate" cu semnul minus la Titlul 85, art. 85.01 "Plati efectuate din precedenti si recuperate in anul curent", se inscriu si pe col. 4 "Angajamente bugetare" si col. 5 "Angajamente legale" la acelasi cod tot cu semnul minus , astfel incat in col. 7 "Angajamente legale de platit" sa nu fie raportate sume.

Conducatorul institutiei



Conducatorul compartimentului
financiar-contabil



CONTUL DE EXECUTIE AL INSTITUTIILOR PUBLICE - CHELTUIELI

la data de 31.03.2023

Cod 21 Capitol 6702

Subcapitol

-lei-

DENUMIREA INDICATORILOR*)	Cod indicator	Credite de angajament		Credite bugetare		Angajamente bugetare	Angajamente legale	Plati efectuate	Angajamente legale de platit	Cheltuieli efective
		Aprobate la finele perioadei de raportare	Trimestriale cumulate	Aprobate la finele perioadei de raportare	Trimestriale cumulate					
A	B	1	2	3	4	5	6	7	8=6-7	9
TOTAL CHELTUIELI(SECTIUNEA DE FUNCTIONARE+SECTIUNEA DE DEZVOLTARE)		1,497,000	1,437,000	33,451,000	9,109,000	33,447,958	10,002,119	7,552,269	2,449,850	6,856,808
SECTIUNEA DE FUNCTIONARE (cod 01+79+85)				31,689,000	7,467,000	31,685,958	9,252,169	6,802,319	2,449,850	6,651,835
CHELTUIELI CURENTE (10+20+30+40+50+51SF+55SF+57+59)	01			31,689,000	7,467,000	31,689,000	9,255,211	6,805,361	2,449,850	6,651,835
TITLUL I CHELTUIELI DE PERSONAL (cod 10.01 la10.03)	10			3,040,000	749,000	3,040,000	3,040,000	679,113	2,360,887	696,790
Cheltuieli salariale in bani (cod 10.01.01+10.01.03 la 10.01.17+10.01.29 +10.01.30)	1001			2,913,000	732,000	2,913,000	2,913,000	664,170	2,248,830	686,585
Salarii de baza	100101			2,542,000	638,000	2,542,000	2,542,000	588,016	1,953,984	609,343
Alte sporuri	100106			200,000	50,000	200,000	200,000	41,297	158,703	41,922
Indemnizatii de delegare	100113			1,000	1,000	1,000	1,000		1,000	
Indemnizatii de hrana	100117			170,000	43,000	170,000	170,000	34,857	135,143	35,320
Cheltuieli salariale in natura (cod 10.02.01 la 10.02.06+10.02.30)	1002			61,000		61,000	61,000		61,000	
Vouchere de vacanta	100206			61,000		61,000	61,000		61,000	
Contributii (cod 10.03.01 la 10.03.08)	1003			66,000	17,000	66,000	66,000	14,943	51,057	10,205
Contributia asiguratorie pentru munca	100307			66,000	17,000	66,000	66,000	14,943	51,057	10,205
TITLUL II BUNURI SI SERVICII (cod 20.01 la 20.06+20.09 la 20.16+20.18 la 20.25+20.27+20.30)	20			744,000	197,000	744,000	222,657	133,694	88,963	158,262
Bunuri si servicii (cod 20.01.01 la 20.01.09+20.01.30)	2001			164,000	62,000	164,000	135,866	46,903	88,963	48,863
Materiale pentru curatenie	200102			3,000		3,000				
Incalzit, iluminat si forta motrica	200103			97,000	45,000	97,000	97,000	35,538	61,462	35,538

A	B	1	2	3	4	5	6	7	8=6-7	9
Apa, canal si salubritate	200104			9,000	3,000	9,000	9,000	1,528	7,472	1,528
Carburanti si lubrifianti	200105			11,000	3,000	11,000				1,960
Posta, telecomunicatii, radio, tv, internet	200108			26,000	7,000	26,000	26,000	5,971	20,029	5,971
Materiale si prestari de servicii cu caracter functional	200109			2,000		2,000				
Alte bunuri si servicii pentru intretinere si functionare	200130			16,000	4,000	16,000	3,866	3,866		3,866
Cheltuielile curente	2002			20,000		20,000				
Bunuri de natura obiectelor de inventar (cod 20.05.01+20.05.03+20.05.30)	2005			30,000		30,000				
Alte obiecte de inventar	200530			30,000		30,000				
Deplasari, detasari, transferari (cod 20.06.01+20.06.02)	2006			20,000	5,000	20,000				
Deplasari interne, detasari, transferari	200601			20,000	5,000	20,000				
Carti, publicatii si materiale documentare	2011			150,000	38,000	150,000	3,589	3,589		26,197
Pregatire profesionala	2013			10,000	2,000	10,000				
Alte cheltuieli (cod 20.30.01 la 20.30.04+20.30.06+20.30.07+20.30.09+20.30.30)	2030			350,000	90,000	350,000	83,202	83,202		83,202
Alte cheltuieli cu bunuri si servicii	203030			350,000	90,000	350,000	83,202	83,202		83,202
TITLUL VI TRANSFERURI INTRE UNITATI ALE ADMINISTRATIEI PUBLICE (cod 51.01) (cod 51.01)	51			16,700,000	4,079,000	16,700,000	3,554,324	3,554,324		3,554,324
Transferuri curente (cod 51.01.01+51.01.03+51.01.05+ 51.01.14+51.01.15+ 51.01.24 +51.01.26 +51.01.31+51.01.39+ 51.01.46+51.01.49+51.01.60+51.01.61+51.01.64)	5101			16,700,000	4,079,000	16,700,000	3,554,324	3,554,324		3,554,324
Transferuri catre institutii publice	510101			16,700,000	4,079,000	16,700,000	3,554,324	3,554,324		3,554,324
TITLUL XI ALTE CHELTUIELI (cod 59.01+59.02+ 59.08+59.11+59.12+59.15+ 59.17+59.20+ 59.22+59.25+59.30+ 59.35+ 59.40+59.41)	59			11,205,000	2,442,000	11,205,000	2,438,230	2,438,230		2,242,459
Sustinerea cultelor	5912			1,400,000		1,400,000				
Contributii la salarizarea personalului neclerical	5915			9,605,000	2,442,000	9,605,000	2,438,230	2,438,230		2,242,459
Actiuni cu caracter stiintific si social-cultural	5922			200,000		200,000				
TITLUL XXI PLATI EFECTUATE IN ANII PRECEDENTI SI RECUPERATE IN ANUL CURENT(85.01)	85F					-3,042	-3,042	-3,042		
Plati efectuate in anii precedenti si recuperate in anul curent (cod 85.01.01)	8501F					-3,042	-3,042	-3,042		
Plati efectuate in anii precedenti si recuperate in anul curent in sectiunea de functionare a bugetului local	850101					-3,042	-3,042	-3,042		

A	B	1	2	3	4	5	6	7	8=6-7	9
SECTIUNEA DE DEZVOLTARE (cod 51+55+56+58+60+61+70+81+85)		1,497,000	1,437,000	1,762,000	1,642,000	1,762,000	749,950	749,950		204,973
TITLUL VI TRANSFERURI INTRE UNITATI ALE ADMINISTRATIEI PUBLICE (cod 51.02)	51			205,000	205,000	205,000	46,408	46,408		46,408
Transferuri de capital (cod 51.02.12+51.02.28+51.02.29)	5102			205,000	205,000	205,000	46,408	46,408		46,408
transferuri de capital catre institutii publice	510229			205,000	205,000	205,000	46,408	46,408		46,408
Titlul VIII PROIECTE CU FINANTARE DIN FONDURI EXTERNE NERAMBURSABILE (FEN) POSTADERARE (cod 56.01 la 56.05+cod 56.07+56.08+56.11+56.15 la 56.18 +56.25+56.27+56.28+56.40)	56									146,680
Programe din Fondul European de Dezvoltare Regionala (FEDR) (cod 56.01.01 la 56.01.03)	5601									146,680
Finantarea nationala*)	560101									146,680
TITLUL X Proiecte cu finantare din fonduri externe nerambursabile aferente cadrului financiar 2014-2020 (cod 58.01 la 58.05+58.11+58.12+58.15+58.16+58.30)	58	1,420,000	1,360,000	1,420,000	1,360,000	1,420,000	703,542	703,542		4,399
Programe din Fondul European de Dezvoltare Regionala (FEDR) (cod 58.01.01 la 58.01.03)	5801	1,420,000	1,360,000	1,420,000	1,360,000	1,420,000	703,542	703,542		4,399
Finantarea nationala	580101	171,000	162,000	171,000	162,000	171,000	97,208	97,208		4,399
Finantarea externa nerambursabila	580102	972,000	921,000	972,000	921,000	972,000	550,843	550,843		
Cheltuieli neeligibile	580103	277,000	277,000	277,000	277,000	277,000	55,491	55,491		
CHELTUIELI DE CAPITAL ((cod 71+72+75)	70	77,000	77,000	137,000	77,000	137,000				7,486
TITLUL XV ACTIVE NEFINANCIARE (cod 71.01 + 71.03)	71	77,000	77,000	137,000	77,000	137,000				7,486
Active fixe (cod 71.01.01 la 71.01.03+71.01.30)	7101	77,000	77,000	137,000	77,000	137,000				7,486
Constructii	710101	77,000	77,000	77,000	77,000	77,000				
Masini, echipamente si mijloace de transport	710102									2,078
Mobilier, aparatura birotica si alte active corporale	710103									4,942
Alte active fixe	710130			60,000		60,000				466
TITLUL VI TRANSFERURI INTRE UNITATI ALE ADMINISTRATIEI PUBLICE (cod 51.01+51.02)	51			16,905,000	4,284,000	16,905,000	3,600,732	3,600,732		3,600,732
	84					-3,042	-3,042	-3,042		
A. CHELTUIELILE CURENTE (10+20+30+40+50+51+55+56+58+57+59)	01	1,420,000	1,360,000	33,314,000	9,032,000	33,314,000	10,005,161	7,555,311	2,449,850	6,849,322
TITLUL XIX PLATI EFECTUATE IN ANII PRECEDENTI SI	85					-3,042	-3,042	-3,042		

A	B	1	2	3	4	5	6	7	8=6-7	9
RECUPERATE IN ANUL CURENT (85.01)										
Plati efectuate in anii precedenti si recuperate in anul curent (cod 85.01.02+85.01.05)	8501					-3,042	-3,042	-3,042		


*) Se inscriu denumirea si simbolul capitolelor din bugetul aprobat detaliate pe titluri , articole, alineate, pe structura clasificatiei economice

(bugetele locale, bugetul creditelor externe, bugetul creditelor interne, bugetul fondurilor externe nerambursabile - sursa D, institutii finantate integral sau partial din venituri proprii/activitati finantate integral din veniturii proprii)

NOTA: Sumele inscrise in col. 6 "Plati efectuate" cu semnul minus la Titlul 85, art. 85.01 "Plati efectuate din precedenti si recuperate in anul curent", se inscriu si pe col. 4 "Angajamente bugetare" si col. 5 "Angajamente ale" la acelasi cod tot cu semnul minus , astfel incat in col. 7 "Angajamente legale de platit" sa nu fie raportate sume.


Conducatorul institutiei

MAF



**Conducatorul compartimentului
financiar-contabil**

O



CONTUL DE EXECUTIE AL INSTITUTIILOR PUBLICE - CHELTUIELI

la data de 31.03.2023

Cod 21 Capitol 6802

Subcapitol

-lei-

DENUMIREA INDICATORILOR*)	Cod indicator	Credite de angajament		Credite bugetare		Angajamente bugetare	Angajamente legale	Plati efectuate	Angajamente legale de platit	Cheltuieli efective
		Aprobate la finele perioadei de raportare	Trimestriale cumulate	Aprobate la finele perioadei de raportare	Trimestriale cumulate					
A	B	1	2	3	4	5	6	7	8=6-7	9
TOTAL CHELTUIELI(SECTIUNEA DE FUNCTIONARE+SECTIUNEA DE DEZVOLTARE)		25,174,000	9,202,000	115,094,000	37,156,000	114,888,114	91,030,285	26,244,873	64,785,412	27,517,960
SECTIUNEA DE FUNCTIONARE (cod 01+79+85)				89,275,000	27,609,000	89,069,114	80,000,328	25,216,352	54,783,976	26,252,419
CHELTUIELI CURENTE (10+20+30+40+50+51SF+55SF+57+59)	01			89,275,000	27,609,000	89,275,000	80,206,214	25,422,238	54,783,976	26,252,419
TITLUL I CHELTUIELI DE PERSONAL (cod 10.01 la10.03)	10			68,004,000	22,203,000	68,004,000	68,004,000	21,454,882	46,549,118	21,571,351
Cheltuieli salariale in bani (cod 10.01.01+10.01.03 la 10.01.17+10.01.29 +10.01.30)	1001			64,540,000	21,404,000	64,540,000	64,540,000	20,987,957	43,552,043	21,096,759
Salarii de baza	100101			48,897,000	15,963,000	48,897,000	48,897,000	15,831,389	33,065,611	16,219,690
Sporuri pentru conditii de munca	100105			5,623,000	1,893,000	5,623,000	5,623,000	1,868,723	3,754,277	1,899,438
Alte sporuri	100106			5,183,000	1,885,000	5,183,000	5,183,000	1,793,934	3,389,066	1,683,236
Indemnizatii platite unor persoane din afara unitatii	100112			97,000	35,000	97,000	97,000	26,741	70,259	28,237
Drepturi de delegare	100113			6,000	3,000	6,000	6,000	1,046	4,954	1,046
Indemnizatii de hrana	100117			3,431,000	1,158,000	3,431,000	3,431,000	1,141,189	2,289,811	1,157,393
Alte drepturi salariale in bani	100130			1,303,000	467,000	1,303,000	1,303,000	324,935	978,065	107,719
Cheltuieli salariale in natura (cod 10.02.01 la 10.02.06+10.02.30)	1002			2,041,000	320,000	2,041,000	2,041,000		2,041,000	
Vouchere de vacanta	100206			2,041,000	320,000	2,041,000	2,041,000		2,041,000	
Contributii (cod 10.03.01 la 10.03.08)	1003			1,423,000	479,000	1,423,000	1,423,000	466,925	956,075	474,592
Contributia asiguratorie pentru munca	100307			1,423,000	479,000	1,423,000	1,423,000	466,925	956,075	474,592
TITLUL II BUNURI SI SERVICII (cod 20.01 la 20.06+20.09 la 20.16+20.18 la 20.25+20.27+20.30)	20			18,385,000	4,668,000	18,385,000	10,984,521	3,480,818	7,503,703	4,248,221

A	B	1	2	3	4	5	6	7	8=6-7	9
Bunuri si servicii (cod 20.01.01 la 20.01.09+20.01.30)	2001			6,475,000	2,114,000	6,475,000	4,964,994	1,787,492	3,177,502	1,921,296
Furnituri de birou	200101			157,000	37,000	157,000	34,898	33,966	932	87,690
Materiale pentru curatenie	200102			380,000	90,000	380,000	46,573	46,573		83,440
Incalzit, iluminat si forta motrica	200103			3,384,000	1,310,000	3,384,000	3,384,000	1,217,096	2,166,904	1,079,411
Apa, canal si salubritate	200104			645,000	208,000	645,000	645,000	186,893	458,107	196,183
uranti si lubrifianti	200105			450,000	120,000	450,000	58,356	58,356		119,429
Piese de schimb	200106			42,000	16,000	42,000	9,222	9,222		16,849
Posta, telecomunicatii, radio, tv, internet	200108			247,000	83,000	247,000	247,000	63,762	183,238	64,224
Materiale si prestari de servicii cu caracter functional	200109			507,000	110,000	507,000	52,373	52,373		130,340
Alte bunuri si servicii pentru intretinere si functionare	200130			663,000	140,000	663,000	487,572	119,251	368,321	143,730
Reparatii curente	2002			540,000	170,000	540,000				2,618
Hrana (cod 20.03.01+20.03.02)	2003			5,530,000	710,000	5,530,000	4,215,429	586,599	3,628,830	1,070,117
Hrana pentru oameni	200301			5,530,000	710,000	5,530,000	4,215,429	586,599	3,628,830	1,070,117
Medicamente si materiale sanitare (cod 20.04.01 la 20.04.04)	2004			475,000	150,000	475,000	159,687	101,918	57,769	217,786
Medicamente	200401			230,000	75,000	230,000	56,421	49,907	6,514	60,571
Materiale sanitare	200402			245,000	75,000	245,000	103,266	52,011	51,255	157,215
Bunuri de natura obiectelor de inventar (cod 20.05.01+20.05.03+20.05.30)	2005			265,000	75,000	265,000	20,941	19,299	1,642	
Uniforme si echipament	200501			115,000	25,000	115,000				
Lenjerie si accesorii de pat	200503			65,000	25,000	65,000				
Alte obiecte de inventar	200530			85,000	25,000	85,000	20,941	19,299	1,642	
Deplasari, detasari, transferari (cod 20.06.01+20.06.02)	2006			25,000	13,000	25,000	6,160	5,581	579	5,581
Deplasari interne, detasari, transferari	200601			25,000	13,000	25,000	6,160	5,581	579	5,581
Carti, publicatii si materiale documentare	2011			30,000	11,000	30,000	4,300	4,300		4,300
Pregatire profesionala	2013			30,000	15,000	30,000				
Alte cheltuieli (cod 20.30.01 la 20.30.04+20.30.06+20.30.07+20.30.09+20.30.30)	2030			5,015,000	1,410,000	5,015,000	1,613,010	975,629	637,381	1,026,523
Alte cheltuieli cu bunuri si servicii	203030			5,015,000	1,410,000	5,015,000	1,613,010	975,629	637,381	1,026,523
TITLUL IX ASISTENTA SOCIALA (cod 57.02)	57			1,981,000	508,000	1,981,000	312,693	311,118	1,575	311,118
Ajutoare sociale (cod 57.02.01 la 57.02.05)	5702			1,981,000	508,000	1,981,000	312,693	311,118	1,575	311,118
Ajutoare sociale in numerar	570201			1,981,000	508,000	1,981,000	312,693	311,118	1,575	311,118
TITLUL XI ALTE CHELTUIELI (cod 59.01+59.02+59.08+59.11+59.12+59.15+59.17+59.20+)	59			905,000	230,000	905,000	905,000	175,420	729,580	121,729

A	B	1	2	3	4	5	6	7	8=6-7	9
59.22+59.25+59.30+ 59.35+ 59.40+59.41)										
Sume aferente persoanelor cu handicap neîncadrate	5940			905,000	230,000	905,000	905,000	175,420	729,580	121,729
TITLUL XXI PLATI EFECTUATE IN ANII PRECEDENTI SI RECUPERATE IN ANUL CURENT(85.01)	85F					-205,886	-205,886	-205,886		
Plati efectuate in anii precedenti si recuperate in anul curent (cod 85.01.01)	8501F					-205,886	-205,886	-205,886		
Plati efectuate in anii precedenti si recuperate in anul curent în sectiunea de functionare a bugetului local	850101					-205,886	-205,886	-205,886		
SECTIUNEA DE DEZVOLTARE (cod 51+55+56+58+60+61+70+81+85)		25,174,000	9,202,000	25,819,000	9,547,000	25,819,000	11,029,957	1,028,521	10,001,436	1,265,541
TITLUL X Proiecte cu finantare din fonduri externe nerambursabile aferente cadrului financiar 2014-2020 (cod 58.01 la 58.05+58.11+58.12+58.15+58.16+58.30)	58	4,800,000	1,606,000	4,800,000	1,606,000	4,800,000	1,029,957	1,028,521	1,436	1,126,758
Programe din Fondul European de Dezvoltare Regionala (FEDR) (cod 58.01.01 la 58.01.03)	5801									20,043
Finantarea nationala	580101									4,265
Finantarea externa nerambursabila	580102									15,778
Programe din Fondul Social European (FSE) (cod 58.02.01 la 58.02.03)	5802	4,800,000	1,606,000	4,800,000	1,606,000	4,800,000	1,029,957	1,028,521	1,436	1,106,715
Finantarea nationala	580201	747,000	250,000	747,000	250,000	747,000	159,756	159,191	565	171,680
Finantarea externa nerambursabila	580202	4,053,000	1,356,000	4,053,000	1,356,000	4,053,000	870,201	869,330	871	935,035
Titlul XIII „Proiecte cu finantare din sumele aferente componentei de împrumut a PNRR” (cod 61.01 la 61.03)	61	10,374,000	2,596,000	10,374,000	2,596,000	10,374,000				
Fonduri din împrumut rambursabil	6101	8,718,000	2,181,000	8,718,000	2,181,000	8,718,000				
Sume aferente TVA	6103	1,656,000	415,000	1,656,000	415,000	1,656,000				
CHELTUIELI DE CAPITAL ((cod 71+72+75)	70	10,000,000	5,000,000	10,645,000	5,345,000	10,645,000	10,000,000		10,000,000	138,783
TITLUL XV ACTIVE NEFINANCIARE (cod 71.01 + 71.03)	71	10,000,000	5,000,000	10,645,000	5,345,000	10,645,000	10,000,000		10,000,000	138,783
Active fixe (cod 71.01.01 la 71.01.03+71.01.30)	7101	10,000,000	5,000,000	10,645,000	5,345,000	10,645,000	10,000,000		10,000,000	138,783
Constructii	710101	10,000,000	5,000,000	10,000,000	5,000,000	10,000,000	10,000,000		10,000,000	16,211
Masini, echipamente si mijloace de transport	710102			425,000	125,000	425,000				109,376
Mobilier, aparatura birotica si alte active corporale	710103									6,319
Alte active fixe	710130			220,000	220,000	220,000				6,877
	84					-205,886	-205,886	-205,886		


A	B	1	2	3	4	5	6	7	8=6-7	9
A. CHELTUIELILE CURENTE (10+20+30+40+50+51+55+56+58+57+59)	01	4,800,000	1,606,000	94,075,000	29,215,000	94,075,000	81,236,171	26,450,759	54,785,412	27,379,177
TITLUL XIX PLATI EFECTUATE IN ANII PRECEDENTI SI RECUPERATE IN ANUL CURENT (85.01)	85					-205,886	-205,886	-205,886		
Plati efectuate in anii precedenti si recuperate in anul curent (cod 85.01.02+85.01.05)	8501					-205,886	-205,886	-205,886		

se inscriu denumirea si simbolul capitolelor din bugetul aprobat detaliate pe titluri , articole, alineate, pe structura clasificatiei economice

(bugetele locale, bugetul creditelor externe, bugetul creditelor interne, bugetul fondurilor externe nerambursabile - sursa D, institutii finantate integral sau partial din venituri proprii/activitati finantate integral din veniturii proprii)

NOTA: Sumele inscrise in col. 6 "Plati efectuate" cu semnul minus la Titlul 85, art. 85.01 "Plati efectuate din precedenti si recuperate in anul curent", se inscriu si pe col. 4 "Angajamente bugetare" si col. 5 "Angajamente legale" la acelasi cod tot cu semnul minus , astfel incat in col. 7 "Angajamente legale de platit" sa nu fie raportate sume.

Conducatorul institutiei



**Conducatorul compartimentului
financiar-contabil**



CONTUL DE EXECUTIE AL INSTITUTIILOR PUBLICE - CHELTUIELI

la data de 31.03.2023

Cod 21 Capitol 7002

Subcapitol

-lei-


DENUMIREA INDICATORILOR*)	Cod indicator	Credite de angajament		Credite bugetare		Angajamente bugetare	Angajamente legale	Plati efectuate	Angajamente legale de platit	Cheltuieli efective
		Aprobate la finele perioadei de raportare	Trimestriale cumulate	Aprobate la finele perioadei de raportare	Trimestriale cumulate					
A	B	1	2	3	4	5	6	7	8=6-7	9
TOTAL CHELTUIELI(SECTIUNEA DE FUNCTIONARE+SECTIUNEA DE DEZVOLTARE)				1,116,000	1,000,000	1,116,000				247,030
SECTIUNEA DE FUNCTIONARE (cod 01+79+85)				116,000		116,000				247,030
CHELTUIELI CURENTE (10+20+30+40+50+51SF+55SF+57+59)	01			116,000		116,000				247,030
TITLUL VII ALTE TRANSFERURI (cod 55.01+ 55.02)	55			116,000		116,000				247,030
Transferuri interne (cod 55.01.18+55.01.46+55.01.63+55.01.65+55.01.73 + 55.01.84)	5501			116,000		116,000				247,030
Sume reprezentând contributia unitatilor administrativ-teritoriale la Fondul IID	550165			116,000		116,000				247,030
SECTIUNEA DE DEZVOLTARE (cod 55.5+56+58+60+61+70+81+85)				1,000,000	1,000,000	1,000,000				
CHELTUIELI DE CAPITAL ((cod 71+72+75)	70			1,000,000	1,000,000	1,000,000				
TITLUL XV ACTIVE NEFINANCIARE (cod 71.01 + 71.03)	71			1,000,000	1,000,000	1,000,000				
Active fixe (cod 71.01.01 la 71.01.03+71.01.30)	7101			1,000,000	1,000,000	1,000,000				
Alte active fixe	710130			1,000,000	1,000,000	1,000,000				
TITLUL VII ALTE TRANSFERURI (cod 55.01+55.02)	55			116,000		116,000				247,030
A. CHELTUIELILE CURENTE (10+20+30+40+50+51+55+56+58+57+59)	01			116,000		116,000				247,030

*) Se inscriu denumirea si simbolul capitolului din bugetul aprobat detaliate pe titluri , articole, alineate, pe structura clasificatiei economice (bugetele locale, bugetul creditelor externe, bugetul creditelor interne, bugetul fondurilor externe nerambursabile - sursa D, institutii finantate integral sau partial din venituri proprii/activitati finantate integral din veniturii proprii)


NOTA: Sumele inscrise in col. 6 "Plati efectuate" cu semnul minus la Titlul 85, art. 85.01 "Plati efectuate din precedenti si recuperate in anul curent", se inscriu si pe col. 4 "Angajamente bugetare" si col. 5 "Angajamente legale" la acelasi cod tot cu semnul minus , astfel incat in col. 7 "Angajamente legale de platit" sa nu fie raportate sume.

Conducatorul institutiei

MARIU



**Conducatorul compartimentului
financiar-contabil
CONSTANTA DUMITRU**



CONTUL DE EXECUTIE AL INSTITUTIILOR PUBLICE - CHELTUIELI

la data de 31.03.2023

Cod 21 Capitol 7402

Subcapitol

-lei-

DENUMIREA INDICATORILOR*)	Cod indicator	Credite de angajament		Credite bugetare		Angajamente bugetare	Angajamente legale	Plati efectuate	Angajamente legale de platit	Cheltuieli efective
		Aprobate la finele perioadei de raportare	Trimestriale cumulate	Aprobate la finele perioadei de raportare	Trimestriale cumulate					
A	B	1	2	3	4	5	6	7	8=6-7	9
TOTAL CHELTUIELI(SECTIUNEA DE FUNCTIONARE+SECTIUNEA DE DEZVOLTARE)		9,523,000		18,713,000	5,990,000	18,713,000	269,752	269,752		276,617
SECTIUNEA DE FUNCTIONARE (cod 01+79+85)				9,150,000	5,950,000	9,150,000	269,752	269,752		269,752
CHELTUIELI CURENTE (10+20+30+40+50+51SF+55SF+57+59)	01			9,150,000	5,950,000	9,150,000	269,752	269,752		269,752
TITLUL II BUNURI SI SERVICII (cod 20.01 la 20.06+20.09 la 20.16+20.18 la 20.25+20.27+20.30)	20			400,000	200,000	400,000				
Alte cheltuieli (cod 20.30.01 la 20.30.04+20.30.06+20.30.07+20.30.09+20.30.30)	2030			400,000	200,000	400,000				
Alte cheltuieli cu bunuri si servicii	203030			400,000	200,000	400,000				
TITLUL VII ALTE TRANSFERURI (cod 55.01+ 55.02)	55			8,750,000	5,750,000	8,750,000	269,752	269,752		269,752
Transferuri interne (cod 55.01.18+55.01.46+55.01.63+55.01.65+55.01.73 + 55.01.84)	5501			8,750,000	5,750,000	8,750,000	269,752	269,752		269,752
Sume reprezentând contributia unitatilor administrativ-teritoriale la Fondul IID	550165			8,750,000	5,750,000	8,750,000	269,752	269,752		269,752
SECTIUNEA DE DEZVOLTARE (cod 51+55+56+58+60+61+70+81+85)		9,523,000		9,563,000	40,000	9,563,000				6,865
Titlul VIII PROIECTE CU FINANTARE DIN FONDURI EXTERNE NERAMBURSABILE (FEN) POSTADERARE (cod 56.01 la 56.05+cod 56.07+56.08+56.11+56.15 la 56.18 +56.25+56.27+56.28+56.40)	56									5,690
Programe din Fondul European de Dezvoltare Regionala (FEDR) (cod 56.01.01 la 56.01.03)	5601									5,690


A	B	1	2	3	4	5	6	7	8=6-7	9
Finantarea nationala*)	560101									5,690
TITLUL X Proiecte cu finantare din fonduri externe nerambursabile aferente cadrului financiar 2014-2020 (cod 58.01 la 58.05+58.11+58.12+58.15+58.16+58.30)	58	9,523,000		9,523,000		9,523,000				
Programe din Fondul de Coeziune (FC) (58.03.01 la 58.03.03)	5803	9,523,000		9,523,000		9,523,000				
Finantarea nationala	580301	1,428,000		1,428,000		1,428,000				
Finantarea externa nerambursabila	580302	8,095,000		8,095,000		8,095,000				
CHELTUIELI DE CAPITAL ((cod 71+72+75)	70			40,000	40,000	40,000				1,175
TITLUL XV ACTIVE NEFINANCIARE (cod 71.01 + 71.03)	71			40,000	40,000	40,000				1,175
Active fixe (cod 71.01.01 la 71.01.03+71.01.30)	7101			40,000	40,000	40,000				1,175
Constructii	710101									1,175
Alte active fixe	710130			40,000	40,000	40,000				
TITLUL VII ALTE TRANSFERURI (cod 55.01+55.02)	55			8,750,000	5,750,000	8,750,000	269,752	269,752		269,752
A. CHELTUIELILE CURENTE (10+20+30+40+50+51+55+56+58+57+59)	01	9,523,000		18,673,000	5,950,000	18,673,000	269,752	269,752		275,442

*) Se inscriu denumirea si simbolul capitolelor din bugetul aprobat detaliate pe titluri , articole, alineate, pe structura clasificatiei economice

(bugetele locale, bugetul creditelor externe, bugetul creditelor interne, bugetul fondurilor externe nerambursabile - sursa D, institutii finantate integral sau partial din venituri proprii/activitati finantate integral din veniturii proprii)

NOTA: Sumele inscrise in col. 6 "Plati efectuate" cu semnul minus la Titlul 85, art. 85.01 "Plati efectuate din precedenti si recuperate in anul curent", se inscriu si pe col. 4 "Angajamente bugetare" si col. 5 "Angajamente legale" la acelasi cod tot cu semnul minus , astfel incat in col. 7 "Angajamente legale de platit" sa nu fie raportate sume.

Conducatorul institutiei



Conducatorul compartimentului
financiar contabil

CONST



CONTUL DE EXECUTIE AL INSTITUTIILOR PUBLICE - CHELTUIELI

la data de 31.03.2023

Cod 21 Capitol 80020110

Subcapitol


-lei-

DENUMIREA INDICATORILOR*)	Cod indicator	Credite de angajament		Credite bugetare		Angajamente bugetare	Angajamente legale	Plati efectuate	Angajamente legale de platit	Cheltuieli efective
		Aprobate la finele perioadei de raportare	Trimestriale cumulate	Aprobate la finele perioadei de raportare	Trimestriale cumulate					
A	B	1	2	3	4	5	6	7	8=6-7	9
TOTAL CHELTUIELI(SECTIUNEA DE FUNCTIONARE+SECTIUNEA DE DEZVOLTARE)				33,458,000		33,458,000				56
SECTIUNEA DE FUNCTIONARE (cod 01+79+85)				33,458,000		33,458,000				
CHELTUIELI CURENTE (10+20+30+40+50+51SF+55SF+57+59)	01			33,458,000		33,458,000				
TITLUL II BUNURI SI SERVICII (cod 20.01 la 20.06+20.09 la 20.16+20.18 la 20.25+20.27+20.30)	20			33,458,000		33,458,000				
Alte cheltuieli (cod 20.30.01 la 20.30.04+20.30.06+20.30.07+20.30.09+20.30.30)	2030			33,458,000		33,458,000				
Alte cheltuieli cu bunuri si servicii	203030			33,458,000		33,458,000				
SECTIUNEA DE DEZVOLTARE (cod 55+56+58+60+61+70+81+85)										56
Titlul VIII PROIECTE CU FINANTARE DIN FONDURI EXTERNE NERAMBURSABILE (FEN) POSTADERARE (cod 56.01 la 56.05+cod 56.07+56.08+56.11+56.15 la 56.18 +56.25+56.27+56.28+56.40)	56									56
Programe din Fondul European de Dezvoltare Regionala (FEDR) (cod 56.01.01 la 56.01.03)	5601									56
Finantarea nationala*)	560101									56
A. CHELTUIELILE CURENTE (10+20+30+40+50+51+55+56+58+57+59)	01			33,458,000		33,458,000				56

*) Se inscriu denumirea si simbolul capitolului din bugetul aprobat detaliate pe titluri , articole, alineate, pe structura clasificatiei economice (bugetele locale, bugetul creditelor externe, bugetul creditelor interne, bugetul fondurilor externe nerambursabile - sursa D, institutii finantate integral sau partial din venituri proprii/activitati finantate integral din veniturii proprii)


NOTA: Sumele inscrise in col. 6 "Plati efectuate" cu semnul minus la Titlul 85, art. 85.01 "Plati efectuate din precedenti si recuperate in anul curent", se inscriu si pe col. 4 "Angajamente bugetare" si col. 5 "Angajamente legale" la acelasi cod tot cu semnul minus , astfel incat in col. 7 "Angajamente legale de platit" sa nu fie raportate sume.

Conducatorul institutiei



**Conducatorul compartimentului
financiar-contabil**

CONS...RU



CONTUL DE EXECUTIE AL INSTITUTIILOR PUBLICE - CHELTUIELI

la data de 31.03.2023

Cod 21 Capitol 84020301

Subcapitol

-lei-

DENUMIREA INDICATORILOR*)	Cod indicator	Credite de angajament		Credite bugetare		Angajamente bugetare	Angajamente legale	Plati efectuate	Angajamente legale de platit	Cheltuieli efective
		Aprobate la finele perioadei de raportare	Trimestriale cumulate	Aprobate la finele perioadei de raportare	Trimestriale cumulate					
A	B	1	2	3	4	5	6	7	8=6-7	9
TOTAL CHELTUIELI(SECTIUNEA DE FUNCTIONARE+SECTIUNEA DE DEZVOLTARE)		100,119,000	27,983,000	122,953,000	34,407,000	122,953,000	13,029,629	11,610,941	1,418,688	2,138,840
SECTIUNEA DE FUNCTIONARE (cod 01+79+85)				22,634,000	6,424,000	22,634,000	4,007,924	2,589,236	1,418,688	2,138,840
CHELTUIELI CURENTE (10+20+30+40+50+51SF+55SF+57+59)	01			20,832,000	5,973,000	20,832,000	2,206,340	2,138,840	67,500	2,138,840
TITLUL II BUNURI SI SERVICII (cod 20.01 la 20.06+20.09 la 20.16+20.18 la 20.25+20.27+20.30)	20			20,832,000	5,973,000	20,832,000	2,206,340	2,138,840	67,500	2,138,840
Reparatii curente	2002			16,142,000	3,948,000	16,142,000	1,084,216	1,084,216		1,084,216
Bunuri de natura obiectelor de inventar (cod 20.05.01+20.05.03+20.05.30)	2005			1,000,000		1,000,000				
Alte obiecte de inventar	200530			1,000,000		1,000,000				
Alte cheltuieli (cod 20.30.01 la 20.30.04+20.30.06+20.30.07+20.30.09+20.30.30)	2030			3,690,000	2,025,000	3,690,000	1,122,124	1,054,624	67,500	1,054,624
Alte cheltuieli cu bunuri si servicii	203030			3,690,000	2,025,000	3,690,000	1,122,124	1,054,624	67,500	1,054,624
OPERATIUNI FINANCIARE (cod 80+81)	79			1,802,000	451,000	1,802,000	1,801,584	450,396	1,351,188	
TITLUL XIX RAMBURSARI DE CREDITE (cod 81.01+81.02+81.05)	81			1,802,000	451,000	1,802,000	1,801,584	450,396	1,351,188	
Rambursari de credite interne (cod 81.02.01+81.02.02+81.02.05)	8102			1,802,000	451,000	1,802,000	1,801,584	450,396	1,351,188	
Rambursari de credite aferente datoriei publice interne locale	810205			1,802,000	451,000	1,802,000	1,801,584	450,396	1,351,188	
SECTIUNEA DE DEZVOLTARE (cod 51+55+56+58+60+61+70+81+85)		100,119,000	27,983,000	100,319,000	27,983,000	100,319,000	9,021,705	9,021,705		


A	B	1	2	3	4	5	6	7	8=6-7	9
TITLUL X Proiecte cu finantare din fonduri externe nerambursabile aferente cadrului financiar 2014-2020 (cod 58.01 la 58.05+58.11+58.12+58.15+58.16+58.30)	58	97,819,000	27,983,000	97,819,000	27,983,000	97,819,000	9,021,705	9,021,705		
Programe din Fondul European de Dezvoltare Regionala (FEDR) (cod 58.01.01 la 58.01.03)	5801	97,819,000	27,983,000	97,819,000	27,983,000	97,819,000	9,021,705	9,021,705		
Finantarea nationala	580101	10,220,000	2,827,000	10,220,000	2,827,000	10,220,000	1,288,459	1,288,459		
Finantarea externa nerambursabila	580102	57,916,000	16,025,000	57,916,000	16,025,000	57,916,000	7,301,269	7,301,269		
Cheltuieli neeligibile	580103	29,683,000	9,131,000	29,683,000	9,131,000	29,683,000	431,977	431,977		
CHELTUIELI DE CAPITAL ((cod 71+72+75)	70	2,300,000		2,500,000		2,500,000				
TITLUL XV ACTIVE NEFINANCIARE (cod 71.01 + 71.03)	71	2,300,000		2,500,000		2,500,000				
Active fixe (cod 71.01.01 la 71.01.03+71.01.30)	7101	2,300,000		2,500,000		2,500,000				
Constructii	710101	2,300,000		2,300,000		2,300,000				
Alte active fixe	710130			200,000		200,000				
TITLUL XVI RAMBURSARI DE CREDETE	81			1,802,000	451,000	1,802,000	1,801,584	450,396	1,351,188	
OPERATIUNI FINANCIARE (cod 81)	79			1,802,000	451,000	1,802,000	1,801,584	450,396	1,351,188	
A. CHELTUIELILE CURENTE (10+20+30+40+50+51+55+56+58+57+59)	01	97,819,000	27,983,000	118,651,000	33,956,000	118,651,000	11,228,045	11,160,545	67,500	2,138,840

*) Se inscriu denumirea si simbolul capitolelor din bugetul aprobat detaliate pe titluri , articole, alineate, pe structura clasificatiei economice

(bugetele locale, bugetul creditelor externe, bugetul creditelor interne, bugetul fondurilor externe nerambursabile - sursa D, institutii finantate integral sau partial din venituri proprii/activitati finantate integral din veniturii proprii)

NOTA: Sumele inscrise in col. 6 "Plati efectuate" cu semnul minus la Titlul 85, art. 85.01 "Plati efectuate din precedenti si recuperate in anul curent", se inscriu si pe col. 4"Angajamente bugetare" si col. 5 "Angajamente legale" la acelasi cod tot cu semnul minus , astfel incat in col. 7 "Angajamente legale de platit" sa nu fie raportate sume.

Conducatorul institutiei



Conducatorul compartimentului
financiar-contabil
CONSTANTA DUMITRU



CONTUL DE EXECUTIE A BUGETULUI FONDURILOR EXTERNE NERAMBURSABILE- CHELTUIELI

la data de 31.03.2023


Cod 21

-lei-


Denumirea indicatorilor *)	Cod indicator	Credite de angajament		Credite bugetare		Angajamente bugetare	Angajamente legale	Plati efectuate	Angajamente legale de platit	Cheltuieli efective
		aprobat la finele perioadei de raportare	trimestriale cumulate	aprobat la finele perioadei de raportare	trimestriale cumulate					
A	B	1	2	3	4	5	6	7	8=6-7	9
TOTAL CHELTUIELI ALE SECTIUNII DE DEZVOLTARE (50.08+59.08+63.08+70.08+74.08+74.08+79.08)	4908									60,340
Partea III-a CHELTUIELI SOCIAL-CULTURALE (cod 65.08+66.08+67.08+68.08)	6308									60,340
Asigurari si asistenta sociala (cod 68.08.02+68.08.04 la 68.08.06+68.08.11+68.08.15+68.08.50)	6808									60,340
Asistenta sociala pentru familie si copii	680806									60,340

Nota: Se detaliaza pe structura clasificatiei economice (Anexa 7)


Conducatorul institutiei



Conducatorul compartimentului financiar-contabil



RU



CONTUL DE EXECUTIE AL INSTITUTIILOR PUBLICE - CHELTUIELI

la data de 31.03.2023

Cod 21 Capitol 680806

Subcapitol

-lei-

DENUMIREA INDICATORILOR*)	Cod indicator	Credite de angajament		Credite bugetare		Angajamente bugetare	Angajamente legale	Plati efectuate	Angajamente legale de platit	Cheltuieli efective
		Aprobate la finele perioadei de raportare	Trimestriale cumulate	Aprobate la finele perioadei de raportare	Trimestriale cumulate					
A	B	1	2	3	4	5	6	7	8=6-7	9
TOTAL CHELTUIELI(SECTIUNEA DE FUNCTIONARE+SECTIUNEA DE DEZVOLTARE)										60,340
SECTIUNEA DE DEZVOLTARE (cod 51+55+56+58+60+61+70+81+85)										60,340
Titlul VIII PROIECTE CU FINANTARE DIN FONDURI EXTERNE NERAMBURSABILE (FEN) POSTADERARE (cod 56.01 la 56.05+cod 56.07+56.08+56.11+56.15 la 56.18 +56.25+56.27+56.28+56.40)	56									1,517
Mecanismul financiar norvegian (cod 56.18.01 la 56.18.03)	5618									1,517
Finantarea nationala*)	561801									332
Finantarea externa nerambursabila*)	561802									1,185
CHELTUIELI DE CAPITAL ((cod 71+72+75)	70									58,823
TITLUL XV ACTIVE NEFINANCIARE (cod 71.01 + 71.03)	71									58,823
Active fixe (cod 71.01.01 la 71.01.03+71.01.30)	7101									58,823
Constructii	710101									58,823
A. CHELTUIELILE CURENTE (10+20+30+40+50+51+55+56+58+57+59)	01									1,517

*) Se inscriu denumirea si simbolul capitolelor din bugetul aprobat detaliate pe titluri , articole, alineate, pe structura clasificatiei economice (bugetele locale, bugetul creditelor externe, bugetul creditelor interne, bugetul fondurilor externe nerambursabile - sursa D, institutii finantate integral sau partial din venituri proprii/activitati finantate integral din venituri proprii)


NOTA: Sumele inscrise in col. 6 "Plati efectuate" cu semnul minus la Titlul 85, art. 85.01 "Plati efectuate din precedenti si recuperate in anul curent", se inscriu si pe col. 4 "Angajamente bugetare" si col. 5 "Angajamente legale" la acelasi cod tot cu semnul minus , astfel incat in col. 7 "Angajamente legale de platit" sa nu fie raportate sume.

Conducatorul institutiei



**Conducatorul compartimentului
financiar-contabil**

CO [REDACTED] U



CONTUL DE EXECUTIE

A BUGETULUI INSTITUTIILOR PUBLICE SI ACTIVITATILOR FINANTATE INTEGRAL SAU PARTIAL DIN VENITURI PROPRII (DE SUBORDONARE LOCALA) -VENITURI

la data de 31.03.2023

Cod 20

-lei-

Denumirea indicatorilor	Cod indicator	Prevederi bugetare		Drepturi constatate			Incasari realizate	Stingeri pe alte cai decat incasari	Drepturi constatate de incasat
		Aprobate la finele perioadei de raportare	Trimestriale cumulate	Total, din care:	din anii precedenti	din anul curent			
A	B	1	2	3=4+5	4	5	6	7	8=3-6-7
TOTAL VENITURI (cod 00.02+00.15+00.16+00.17+45.10+48.10)	000110	450,140,000	146,089,000	103,083,205	17,723,893	85,359,312	91,763,201		11,320,004
I. VENITURI CURENTE (cod 00.03+00.12)	0002	280,390,000	86,445,000	75,752,436	17,723,893	58,028,543	65,172,157		10,580,279
C. VENITURI NEFISCALE (cod 00.13+00.14)	2900	280,390,000	86,445,000	75,752,436	17,723,893	58,028,543	65,172,157		10,580,279
C1. VENITURI DIN PROPRIETATE (cod 30.10+31.10)	3000	40,000	10,000	7,126	3,092	4,034	5,364		1,762
Venituri din proprietate (cod 30.10.05+30.10.08+30.10.09+30.10.50)	3010	40,000	10,000	7,126	3,092	4,034	5,364		1,762
Venituri din concesiuni si inchirieri (cod 30.10.05.30)	301005	40,000	10,000	7,126	3,092	4,034	5,364		1,762
Alte venituri din concesiuni si inchirieri de catre institutiile publice	30100530	40,000	10,000	7,126	3,092	4,034	5,364		1,762
C2. VANZARI DE BUNURI SI SERVICII (cod 33.10+34.10+35.10+36.10+37.10)	3300	280,350,000	86,435,000	75,745,310	17,720,801	58,024,509	65,166,793		10,578,517
Venituri din prestari de servicii si alte activitati (cod 33.10.05+33.10.08+33.10.09+33.10.13+ 33.10.14+ 33.10.16+33.10.17+33.10.19 la 33.10.21+33.10.30 la 33.10.32+33.10.50)	3310	278,999,000	85,095,000	74,407,014	17,720,801	56,686,213	63,828,497		10,578,517
Venituri din prestari de servicii	331008	9,255,000	2,731,000	5,545,390	1,449,971	4,095,419	1,524,048		4,021,342
Venituri din valorificarea produselor obtinute din activitatea proprie sau anexa	331016	50,000	10,000	900		900	900		
Venituri din serbari si spectacole scolare, manifestari culturale, artistice si sportive	331019	150,000	6,000	11,500		11,500	11,500		
Venituri din contractele incheiate cu casele de asigurari sociale de sanatate	331021	213,329,000	67,818,000	59,740,728	16,270,830	43,469,898	53,183,553		6,557,175
Venituri din contractele incheiate cu directiile de sanatate publica din sume alocate de la bugetul de stat	331030	50,000,000	12,500,000	7,929,124		7,929,124	7,929,124		
Venituri din contractele incheiate cu institutiile de medicina	331032	6,000,000	2,000,000	1,130,000		1,130,000	1,130,000		


A	B	1	2	3=4+5	4	5	6	7	8=3-6-7
legala									
Alte venituri din prestari de servicii si alte activitati	331050	215,000	30,000	49,372		49,372	49,372		
Diverse venituri (cod 36.10.04+36.10.32+36.10.50)	3610	15,000	4,000	3,099		3,099	3,099		
Alte venituri	361050	15,000	4,000	3,099		3,099	3,099		
Transferuri voluntare, altele decat subventiile (cod 37.10.01+37.10.03+37.10.04+37.10.50)	3710	1,336,000	1,336,000	1,335,197		1,335,197	1,335,197		
Contributii si sponsorizari	371001	1,336,000	1,336,000	1,335,197		1,335,197	1,335,197		
Varsaminte din sectiunea de functionare pentru finantarea sectiunii de dezvoltare a bugetului local (cu semnul minus)	371003	-1,552,000	-1,522,000	-189,408		-189,408	-189,408		
Varsaminte din sectiunea de functionare	371004	1,552,000	1,522,000	189,408		189,408	189,408		
III. OPERATIUNI FINANCIARE (cod 40.10+41.10)	0016			9,826,523		9,826,523	9,826,523		
Incasari din rambursarea imprumurilor acordate (cod. 40.10.15+40.10.16)	4010			9,826,523		9,826,523	9,826,523		
Sume utilizate din excedentul anului precedent pentru efectuarea de cheltuieli (cod. 40.10.15.01+40.10.15.02)	401015			9,826,523		9,826,523	9,826,523		
Sume utilizate de administratiile locale din excedentul anului precedent pentru sectiunea de functionare	40101501			9,505,523		9,505,523	9,505,523		
Sume utilizate de administratiile locale din excedentul anului precedent pentru sectiunea de dezvoltare	40101502			321,000		321,000	321,000		
IV. SUBVENTII (cod 00.18)	4100	152,212,000	42,106,000	17,504,246		17,504,246	16,764,521		739,725
SUBVENTII DE LA ALTE NIVELE ALE ADMINISTRATIEI PUBLICE (cod 42.10+43.10)	0018	14,940,000	7,621,000	1,971,468		1,971,468	1,971,468		
Subventii de la alte administratii (cod 43.10.09+43.10.10+43.10.14 la 43.10.17+43.10.19 + 43.10.25 la 43.10.27+43.10.31+43.10.32+43.10.33+43.10.35)	4310	152,212,000	42,106,000	17,504,246		17,504,246	16,764,521		739,725
Subventii pentru institutii publice	431009	19,572,000	4,785,000	4,233,079		4,233,079	4,233,079		
Subventii din bugetele locale pentru finantarea cheltuielilor curente din domeniul sanatatii	431010	1,700,000	700,000						
Subventii din bugetele locale pentru finantarea cheltuielilor de capital in domeniul sanatatii	431014	14,735,000	7,416,000	1,925,060		1,925,060	1,925,060		
Subventii pentru institutii publice destinate sectiunii de dezvoltare	431019	205,000	205,000	46,408		46,408	46,408		
Subventii din bugetul Fondului national unic de asigurari sociale de sanatate pentru acoperirea cresterilor salariale	431033	116,000,000	29,000,000	11,299,699		11,299,699	10,559,974		739,725
Sume primite de la UE/alti donatori in contul platilor efectuate si prefinantari aferente cadrului financiar 2014-2020 (cod 48.10.01 la 48.10.05+48.10.11+48.10.12)	4810	17,538,000	17,538,000						
Fondul European de Dezvoltare Regionala (FEDR) (cod	481001	15,960,000	15,960,000						

A	B	1	2	3=4+5	4	5	6	7	8=3-6-7
48.10.01.01 la 48.10.01.03)									
Sume primite în contul platilor efectuate în anul curent	48100101	15,960,000	15,960,000						
Fondul Social European (FSE) (cod 48.10.02.01 la 48.10.02.03)	481002	1,578,000	1,578,000						
Sume primite în contul platilor efectuate în anii anteriori	48100202	1,578,000	1,578,000						
VENITURILE SECTIUNII DE FUNCTIONARE (cod 02+00.16+00.17) - TOTAL	000110	416,110,000	119,408,000	100,601,329	17,723,893	82,877,436	89,281,325		11,320,004
B. VENITURI CURENTE (cod 00.03+00.12)	0002	278,838,000	84,923,000	75,563,028	17,723,893	57,839,135	64,982,749		10,580,279
C. VENITURI NEFISCALE (cod 00.13+00.14)	2900	278,838,000	84,923,000	75,563,028	17,723,893	57,839,135	64,982,749		10,580,279
C1. VENITURI DIN PROPRIETATE (cod 30.10 +31.10)	3000	40,000	10,000	7,126	3,092	4,034	5,364		1,762
Venituri din proprietate (cod 30.10.05+30.10.08+30.10.09+30.10.50)	3010	40,000	10,000	7,126	3,092	4,034	5,364		1,762
Venituri din concesiuni si inchirieri (cod 30.10.05.30)	301005	40,000	10,000	7,126	3,092	4,034	5,364		1,762
Alte venituri din concesiuni si inchirieri de catre institutiile publice	30100530	40,000	10,000	7,126	3,092	4,034	5,364		1,762
C2. VANZARI DE BUNURI SI SERVICII (cod 33.10+34.10+35.10+36.10+37.10)	3300	278,798,000	84,913,000	75,555,902	17,720,801	57,835,101	64,977,385		10,578,517
Venituri din prestari de servicii si alte activitati (cod33.10.05+33.10.08+33.10.09+33.10.13+ 33.10.14 +33.10.16+33.10.17 +33.10.19 la 33.10.21+33.10.30 la 33.10.32+33.10.50)	3310	278,999,000	85,095,000	74,407,014	17,720,801	56,686,213	63,828,497		10,578,517
Venituri din prestari de servicii	331008	9,255,000	2,731,000	5,545,390	1,449,971	4,095,419	1,524,048		4,021,342
Venituri din valorificarea produselor obtinute din activitatea proprie sau anexa	331016	50,000	10,000	900		900	900		
Venituri din serbari si spectacole scolare, manifestari culturale, artistice si sportive	331019	150,000	6,000	11,500		11,500	11,500		
Venituri din contractele incheiate cu casele de asigurari sociale de sanatate	331021	213,329,000	67,818,000	59,740,728	16,270,830	43,469,898	53,183,553		6,557,175
Venituri din contractele incheiate cu directiile de sanatate publica din sume alocate de la bugetul de stat	331030	50,000,000	12,500,000	7,929,124		7,929,124	7,929,124		
Venituri din contractele incheiate cu institutiile de medicina legala	331032	6,000,000	2,000,000	1,130,000		1,130,000	1,130,000		
Alte venituri din prestari de servicii si alte activitati	331050	215,000	30,000	49,372		49,372	49,372		
Diverse venituri (cod 36.10.04+36.10.32+36.10.50)	3610	15,000	4,000	3,099		3,099	3,099		
Alte venituri	361050	15,000	4,000	3,099		3,099	3,099		
Transferuri voluntare, altele decât subventiile (cod 37.10.01+37.10.03+37.10.50)	3710	-216,000	-186,000	1,145,789		1,145,789	1,145,789		
Donatii si sponsorizari	371001	1,336,000	1,336,000	1,335,197		1,335,197	1,335,197		

A	B	1	2	3=4+5	4	5	6	7	8=3-6-7
Varsaminte din sectiunea de functionare pentru finantarea sectiunii de dezvoltare a bugetului local (cu semnul minus)	371003	-1,552,000	-1,522,000	-189,408		-189,408	-189,408		
III. OPERATIUNI FINANCIARE (cod 40.10+41.10)	0016			9,505,523		9,505,523	9,505,523		
Încasari din rambursarea împrumuturilor acordate (cod. 40.10.15)	4010			9,505,523		9,505,523	9,505,523		
Sume utilizate din excedentul anului precedent pentru efectuarea de cheltuieli (cod. 40.10.15.01)	401015			9,505,523		9,505,523	9,505,523		
Sume utilizate de administratiile locale din excedentul anului precedent pentru sectiunea de functionare	40101501			9,505,523		9,505,523	9,505,523		
IV. SUBVENTII (cod 00.18)	4100	137,272,000	34,485,000	15,532,778		15,532,778	14,793,053		739,725
SUBVENTII DE LA ALTE NIVELE ALE ADMINISTRATIEI PUBLICE (cod 42.10+43.10)	0018	137,272,000	34,485,000	15,532,778		15,532,778	14,793,053		739,725
Subventii de la alte administratii (cod 43.10.09+43.10.10+43.10.15+43.10.33+43.10.35)	4310	137,272,000	34,485,000	15,532,778		15,532,778	14,793,053		739,725
Subventii pentru institutii publice	431009	19,572,000	4,785,000	4,233,079		4,233,079	4,233,079		
Subventii din bugetele locale pentru finantarea cheltuielilor curente din domeniul sanatatii	431010	1,700,000	700,000						
Subventii din bugetul Fondului national unic de asigurari sociale de sanatate pentru acoperirea cresterilor salariale	431033	116,000,000	29,000,000	11,299,699		11,299,699	10,559,974		739,725
VENITURILE SECTIUNII DE DEZVOLTARE (cod 00.02+00.15+00.16+00.17+45.10+48.10) - TOTAL	000110	34,030,000	26,681,000	2,481,876		2,481,876	2,481,876		
I. VENITURI CURENTE (cod 00.12)	0002	1,552,000	1,522,000	189,408		189,408	189,408		
C. VENITURI NEFISCALE (cod 00.14)	2900	1,552,000	1,522,000	189,408		189,408	189,408		
C2. VANZARI DE BUNURI SI SERVICII (cod 36.10+37.10)	3300	1,552,000	1,522,000	189,408		189,408	189,408		
Transferuri voluntare, altele decât subventiile (cod 37.10.04)	3710	1,552,000	1,522,000	189,408		189,408	189,408		
Varsaminte din sectiunea de functionare	371004	1,552,000	1,522,000	189,408		189,408	189,408		
III. OPERATIUNI FINANCIARE (cod 40.10)	0016			321,000		321,000	321,000		
Încasari din rambursarea împrumuturilor acordate (cod. 40.10.15+ 40.10.16)	4010			321,000		321,000	321,000		
Sume utilizate din excedentul anului precedent pentru efectuarea de cheltuieli (cod. 40.10.15.02)	401015			321,000		321,000	321,000		
Sume utilizate de administratiile locale din excedentul anului precedent pentru sectiunea de dezvoltare	40101502			321,000		321,000	321,000		
IV. SUBVENTII (cod 00.18)	4100	14,940,000	7,621,000	1,971,468		1,971,468	1,971,468		
SUBVENTII DE LA ALTE NIVELE ALE ADMINISTRATIEI PUBLICE (cod 42.10+43.10)	0018	14,940,000	7,621,000	1,971,468		1,971,468	1,971,468		
Subventii de la alte administratii (cod 43.10.14+43.10.16+43.10.17+43.10.19 + 43.10.25 la	4310	14,940,000	7,621,000	1,971,468		1,971,468	1,971,468		

A	B	1	2	3=4+5	4	5	6	7	8=3-6-7
43.10.27+43.10.31+43.10.32+43.10.35)									
Subventii din bugetele locale pentru finantarea cheltuielilor de capital in domeniul sanatatii	431014	14,735,000	7,416,000	1,925,060		1,925,060	1,925,060		
Subventii pentru institutii publice destinate sectiunii de dezvoltare	431019	205,000	205,000	46,408		46,408	46,408		
Sume primite de la UE/alti donatori in contul platilor efectuate corefinantari aferente cadrului financiar 2014-2020 (cod 48.10.01 la 48.10.05+48.10.11+48.10.12)	4810	17,538,000	17,538,000						
Fondul European de Dezvoltare Regionala(FEDR) (cod 48.10.01.01 la 48.10.01.03)	481001	15,960,000	15,960,000						
Sume primite in contul platilor efectuate in anul curent	48100101	15,960,000	15,960,000						
Fondul Social European (FSE) (cod 48.10.02.01 la 48.10.02.03)	481002	1,578,000	1,578,000						
Sume primite in contul platilor efectuate in anii anteriori	48100202	1,578,000	1,578,000						


Conducatorul institutiei



Conducatorul compartimentului financiar-contabil



U



CONTUL DE EXECUTIE
A BUGETULUI INSTITUTIILOR PUBLICE SI ACTIVITATILOR FINANTATE INTEGRAL SAU PARTIAL DIN VENITURI PROPRII (DE SUBORDONARE LOCALA) -CHELTUIELI

la data de 31.03.2023

Cod 21	Denumirea indicatorilor *)	Cod indicator	Credite de angajament		Credite bugetare		Angajamente bugetare	Angajamente legale	Plati efectuate	Angajamente legale de platit	Cheltuieli efective
			Aprobate la finele perioadei de raportare	Trimestriale cumulate	Aprobate la finele perioadei de raportare	Trimestriale cumulate					
	A	B	1	2	3	4	5	6	7	8=6-7	9
	TOTAL CHELTUIELI - SECTIUNEA DE FUNCTIONARE + SECTIUNEA DE DEZVOLTARE (cod 50.10+59.10+63.10+70.10+74.10+79.10)	4910	29,018,000	23,696,000	461,218,000	157,167,000	460,433,853	348,553,713	84,720,974	263,832,739	82,476,013
	Partea I-a SERVICII PUBLICE GENERALE (cod 54.10+55.10)	5010			2,887,000	710,000	2,886,280	2,605,984	655,913	1,950,071	692,005
	Alte servicii publice generale (cod 54.10.10+54.10.50)	5410			2,887,000	710,000	2,886,280	2,605,984	655,913	1,950,071	692,005
	Servicii publice comunitare de evidenta a persoanelor	541010			2,887,000	710,000	2,886,280	2,605,984	655,913	1,950,071	692,005
	Partea II-a APARARE, ORDINE PUBLICA SI SIGURANTA NATIONALA (cod 61.10)	5910			7,120,000	2,596,000	7,109,204	5,205,362	1,656,179	3,549,183	1,652,585
	Ordine publica si siguranta nationala (cod 61.10.03+61.10.05+61.10.50)	6110			7,120,000	2,596,000	7,109,204	5,205,362	1,656,179	3,549,183	1,652,585
	cheltuieli in domeniul ordinii publice si sigurantei nationale	611050			7,120,000	2,596,000	7,109,204	5,205,362	1,656,179	3,549,183	1,652,585
	Partea III-a CHELTUIELI SOCIAL-CULTURALE (cod 65.10+66.10+67.10+68.10)	6310	29,018,000	23,696,000	451,211,000	153,861,000	450,438,369	340,742,367	82,408,882	258,333,485	80,131,423
	Invatamant (cod 65.10.03 la 65.10.05+65.10.07+65.10.11+65.10.50)	6510			9,000	9,000	9,000				
	Invatamant nedefinibil prin nivel (cod 65.10.07.04)	651007			9,000	9,000	9,000				
	Invatamant special	65100704			9,000	9,000	9,000				
	Sanatate (66.10.06+66.10.08+66.10.50)	6610	28,946,000	23,624,000	433,932,000	149,532,000	433,167,856	326,430,547	78,776,460	247,654,087	76,348,703
	Servicii medicale in unitati sanitare cu paturi (cod 66.10.06.01+66.10.06.03)	661006	28,946,000	23,624,000	433,932,000	149,532,000	433,167,856	326,430,547	78,776,460	247,654,087	76,348,703
	Spitale generale	66100601	28,946,000	23,624,000	433,932,000	149,532,000	433,167,856	326,430,547	78,776,460	247,654,087	76,348,703
	Cultura, recreere si religie (cod 67.10.03+67.10.05+67.10.50)	6710	72,000	72,000	17,270,000	4,320,000	17,261,513	14,311,820	3,632,422	10,679,398	3,782,720

A	B	1	2	3	4	5	6	7	8=6-7	9
Servicii culturale (cod 67.10.03.03 la 67.10.03.07+67.10.03.09 la 67.10.03.11+67.10.03.15+67.10.03.30)	671003	72,000	72,000	17,270,000	4,320,000	17,261,513	14,311,820	3,632,422	10,679,398	3,782,720
Muzee	67100303			4,065,000	961,000	4,063,346	3,371,890	849,842	2,522,048	947,480
Institutiile publice de spectacole si concerte	67100304	72,000	72,000	13,205,000	3,359,000	13,198,167	10,939,930	2,782,580	8,157,350	2,835,240
Partea a VII-a REZERVE, EXCEDENT/DEFICIT	9610			-11,078,000	-11,078,000			7,042,227	-7,042,227	
EXCEDENT (98.10.96+98.10.97)	9810			-11,078,000	-11,078,000			7,042,227	-7,042,227	
Excedentul sectiunii de functionare	981096			-11,078,000	-11,078,000			7,042,219	-7,042,219	
Excedentul sectiunii de dezvoltare	981097							8	-8	
CHELTUIELILE SECTIUNII DE FUNCTIONARE (cod 50.10+59.10+63.10+70.10+74.10+79.10)	4910			427,188,000	130,486,000	426,403,853	341,779,340	82,239,106	259,540,234	80,428,739
Partea I-a SERVICII PUBLICE GENERALE (cod 51.10+54.10+55.10)	5010			2,887,000	710,000	2,886,280	2,605,984	655,913	1,950,071	689,989
Alte servicii publice generale (cod 54.10.10+54.10.50)	5410			2,887,000	710,000	2,886,280	2,605,984	655,913	1,950,071	689,989
Servicii publice comunitare de evidenta a persoanelor	541010			2,887,000	710,000	2,886,280	2,605,984	655,913	1,950,071	689,989
Partea II-a APARARE, ORDINE PUBLICA SI SIGURANTA NATIONALA (cod 61.10)	5910			6,769,000	2,275,000	6,758,204	4,884,362	1,335,179	3,549,183	1,575,525
Ordine publica si siguranta nationala (cod 61.10.03+61.10.05+61.10.50)	6110			6,769,000	2,275,000	6,758,204	4,884,362	1,335,179	3,549,183	1,575,525
Alte cheltuieli in domeniul ordinii publice si sigurantei nationale	611050			6,769,000	2,275,000	6,758,204	4,884,362	1,335,179	3,549,183	1,575,525
Partea III-a CHELTUIELI SOCIAL-CULTURALE (cod 65.10+66.10+67.10+68.10)	6310			417,532,000	127,501,000	416,759,369	334,288,994	80,248,014	254,040,980	78,163,225
Invatamant (cod 65.10.03 la 65.10.05+65.10.07+65.10.11+65.10.50)	6510			9,000	9,000	9,000				
Invatamant nedefinibil prin nivel (cod 65.10.07.04)	651007			9,000	9,000	9,000				
Invatamant special	65100704			9,000	9,000	9,000				
Sanatate (66.10.06+66.10.08+66.10.50)	6610			400,458,000	123,377,000	399,693,856	320,023,574	76,661,992	243,361,582	74,426,528
Servicii medicale in unitati cu paturi (cod 66.10.06.01+66.10.06.03)	661006			400,458,000	123,377,000	399,693,856	320,023,574	76,661,992	243,361,582	74,426,528
Spitale generale	66100601			400,458,000	123,377,000	399,693,856	320,023,574	76,661,992	243,361,582	74,426,528
Cultura, recreere si religie (cod 67.10.03+67.10.05+67.10.50)	6710			17,065,000	4,115,000	17,056,513	14,265,420	3,586,022	10,679,398	3,736,697
Servicii culturale (cod 67.10.03.03 la 67.10.03.07+67.10.03.09 la 67.10.03.11+67.10.03.15+67.10.03.30)	671003			17,065,000	4,115,000	17,056,513	14,265,420	3,586,022	10,679,398	3,736,697
Muzee	67100303			4,065,000	961,000	4,063,346	3,371,890	849,842	2,522,048	928,938
Institutiile publice de spectacole si concerte	67100304			13,000,000	3,154,000	12,993,167	10,893,530	2,736,180	8,157,350	2,807,759

A	B	1	2	3	4	5	6	7	8=6-7	9
Partea a VII-a REZERVE, EXCEDENT/DEFICIT	9610			-11,078,000	-11,078,000			7,042,219	-7,042,219	
EXCEDENT (98.10.96)	9810			-11,078,000	-11,078,000			7,042,219	-7,042,219	
Excedentul sectiunii de functionare	981096			-11,078,000	-11,078,000			7,042,219	-7,042,219	
CHELTUIELILE SECTIUNII DE DEZVOLTARE (cod 50.10+59.10+63.10+70.10+74.10+79.10)	4910	29,018,000	23,696,000	34,030,000	26,681,000	34,030,000	6,774,373	2,481,868	4,292,505	2,047,274
Partea I-a SERVICII PUBLICE GENERALE (cod 51.10+54.10)	5010									2,016
servicii publice generale (cod 54.10.10+54.10.50)	5410									2,016
Servicii publice comunitare de evidenta a persoanelor	541010									2,016
Partea II-a APARARE, ORDINE PUBLICA SI SIGURANTA NATIONALA (cod 61.10)	5910			351,000	321,000	351,000	321,000	321,000		77,060
Ordine publica si siguranta nationala (cod 61.10.03+61.10.05+61.10.50)	6110			351,000	321,000	351,000	321,000	321,000		77,060
Alte cheltuieli in domeniul ordinii publice si sigurantei nationale	611050			351,000	321,000	351,000	321,000	321,000		77,060
Partea III-a CHELTUIELI SOCIAL-CULTURALE (cod 65.10+66.10+67.10+68.10)	6310	29,018,000	23,696,000	33,679,000	26,360,000	33,679,000	6,453,373	2,160,868	4,292,505	1,968,198
Sanatate (66.10.06+66.10.08+66.10.50)	6610	28,946,000	23,624,000	33,474,000	26,155,000	33,474,000	6,406,973	2,114,468	4,292,505	1,922,175
Servicii medicale in unitati cu paturi (cod 66.10.06.01+66.10.06.03)	661006	28,946,000	23,624,000	33,474,000	26,155,000	33,474,000	6,406,973	2,114,468	4,292,505	1,922,175
Spitale generale	66100601	28,946,000	23,624,000	33,474,000	26,155,000	33,474,000	6,406,973	2,114,468	4,292,505	1,922,175
Cultura, recreere si religie (cod 67.10.03+67.10.05+67.10.50)	6710	72,000	72,000	205,000	205,000	205,000	46,400	46,400		46,023
Servicii culturale (cod 67.10.03.03 la 67.10.03.07+67.10.03.09 la 67.10.03.11+67.10.03.15+67.10.03.30)	671003	72,000	72,000	205,000	205,000	205,000	46,400	46,400		46,023
Teatre	67100303									18,542
Institutii publice de spectacole si concerte	67100304	72,000	72,000	205,000	205,000	205,000	46,400	46,400		27,481
Partea a VII-a REZERVE, EXCEDENT/DEFICIT	9610							8	-8	
EXCEDENT (98.10.97)	9810							8	-8	
Excedentul sectiunii de dezvoltare	981097							8	-8	


Nota: Se detaliaza pe structura clasificatiei economice (Anexa 7)

Conducatorul institutiei



Conducatorul compartimentului financiar-contabil

CO [REDACTED] U



CONTUL DE EXECUTIE AL INSTITUTIILOR PUBLICE - CHELTUIELI

la data de 31.03.2023

Cod 21 Capitol 541010

Subcapitol

-lei-

DENUMIREA INDICATORILOR*)	Cod indicator	Credite de angajament		Credite bugetare		Angajamente bugetare	Angajamente legale	Plati efectuate	Angajamente legale de platit	Cheltuieli efective
		Aprobate la finele perioadei de raportare	Trimestriale cumulate	Aprobate la finele perioadei de raportare	Trimestriale cumulate					
A	B	1	2	3	4	5	6	7	8=6-7	9
TOTAL CHELTUIELI(SECTIUNEA DE FUNCTIONARE+SECTIUNEA DE DEZVOLTARE)				2,887,000	710,000	2,886,280	2,605,984	655,913	1,950,071	692,005
SECTIUNEA DE FUNCTIONARE (cod 01+79+85)				2,887,000	710,000	2,886,280	2,605,984	655,913	1,950,071	689,989
CHELTUIELI CURENTE (10+20+30+40+50+51SF+55SF+57+59)	01			2,887,000	710,000	2,887,000	2,606,704	656,633	1,950,071	689,989
TITLUL I CHELTUIELI DE PERSONAL (cod 10.01 la10.03)	10			2,482,000	611,000	2,482,000	2,482,000	588,108	1,893,892	605,964
Cheltuieli salariale in bani (cod 10.01.01+10.01.03 la 10.01.17+10.01.29 +10.01.30)	1001			2,386,000	597,000	2,386,000	2,386,000	575,219	1,810,781	592,662
Salarii de baza	100101			2,282,000	571,000	2,282,000	2,282,000	551,048	1,730,952	568,713
Indemnizatii de hrana	100117			104,000	26,000	104,000	104,000	24,171	79,829	23,949
Cheltuieli salariale in natura (cod 10.02.01 la 10.02.06+10.02.30)	1002			40,000		40,000	40,000		40,000	
Vouchere de vacanta	100206			40,000		40,000	40,000		40,000	
Contributii (cod 10.03.01 la 10.03.08)	1003			56,000	14,000	56,000	56,000	12,889	43,111	13,302
Contributia asiguratorie pentru munca	100307			56,000	14,000	56,000	56,000	12,889	43,111	13,302
TITLUL II BUNURI SI SERVICII (cod 20.01 la 20.06+20.09 la 20.16+20.18 la 20.25+20.27+20.30)	20			405,000	99,000	405,000	124,704	68,525	56,179	84,025
Bunuri si servicii (cod 20.01.01 la 20.01.09+20.01.30)	2001			147,000	38,000	147,000	83,319	27,140	56,179	31,104
Furnituri de birou	200101			23,000	6,000	23,000	2,150	2,150		2,150
Materiale pentru curatenie	200102			6,000	1,000	6,000				
Incalzit, iluminat si forta motrica	200103			55,000	20,000	55,000	55,000	19,331	35,669	19,331
Apa, canal si salubritate	200104			15,000	4,000	15,000	15,000	1,039	13,961	1,039


A	B	1	2	3	4	5	6	7	8=6-7	9
Carburanti si lubrifianti	200105			10,000		10,000				2,857
Piese de schimb	200106			10,000		10,000				
Posta, telecomunicatii, radio, tv, internet	200108			8,000	2,000	8,000	8,000	1,451	6,549	1,451
Alte bunuri si servicii pentru intretinere si functionare	200130			20,000	5,000	20,000	3,169	3,169		4,276
Bunuri de natura obiectelor de inventar (cod 20.05.01+20.05.03+20.05.30)	2005			5,000		5,000				9,711
Alte obiecte de inventar	200530			5,000		5,000				9,711
Deplasari, detasari, transferari (cod 20.06.01+20.06.02)	2006			3,000	1,000	3,000				
Deplasari interne, detasari, transferari	200601			3,000	1,000	3,000				
Pregatire profesionala	2013			10,000		10,000				
Alte cheltuieli (cod 20.30.01 la 20.30.04+20.30.06+20.30.07+20.30.09+20.30.30)	2030			240,000	60,000	240,000	41,385	41,385		43,210
Alte cheltuieli cu bunuri si servicii	203030			240,000	60,000	240,000	41,385	41,385		43,210
TITLUL XXI PLATI EFECTUATE IN ANII PRECEDENTI SI RECUPERATE IN ANUL CURENT(85.01)	85F					-720	-720	-720		
Plati efectuate in anii precedenti si recuperate in anul curent (cod 85.01.01)	8501F					-720	-720	-720		
Plati efectuate in anii precedenti si recuperate in anul curent in sectiunea de functionare a bugetului local	850101					-720	-720	-720		
SECTIUNEA DE DEZVOLTARE (cod 51+55+56+58+60+61+70+81+85)										2,016
CHELTUIELI DE CAPITAL ((cod 71+72+75)	70									2,016
JL XV ACTIVE NEFINANCIARE (cod 71.01 + 71.03)	71									2,016
Active fixe (cod 71.01.01 la 71.01.03+71.01.30)	7101									2,016
Alte active fixe	710130									2,016
	84					-720	-720	-720		
A. CHELTUIELILE CURENTE (10+20+30+40+50+51+55+56+58+57+59)	01			2,887,000	710,000	2,887,000	2,606,704	656,633	1,950,071	689,989
TITLUL XIX PLATI EFECTUATE IN ANII PRECEDENTI SI RECUPERATE IN ANUL CURENT (85.01)	85					-720	-720	-720		
Plati efectuate in anii precedenti si recuperate in anul curent (cod 85.01.02+85.01.05)	8501					-720	-720	-720		

*) Se inscriu denumirea si simbolul capitolului din bugetul aprobat detaliate pe titluri , articole, alineate, pe structura clasificatiei economice



(bugetele locale, bugetul creditelor externe, bugetul creditelor interne, bugetul fondurilor externe nerambursabile - sursa D, institutii finantate integral sau partial din venituri proprii/activitati finantate integral din veniturii proprii)

NOTA. Sumele inscrise in col. 6 "Plati efectuate" cu semnul minus la Titlul 85, art. 85.01 "Plati efectuate din precedenti si recuperate in anul curent", se inscriu si pe col. 4 "Angajamente bugetare" si col. 5 "Angajamente legale" la acelasi cod tot cu semnul minus , astfel incat in col. 7 "Angajamente legale de platit" sa nu fie raportate sume.

Conducatorul institutiei



Conducatorul compartimentului



CONTUL DE EXECUTIE AL INSTITUTIILOR PUBLICE - CHELTUIELI

la data de 31.03.2023

Cod 21 Capitol 611050

Subcapitol

-lei-

DENUMIREA INDICATORILOR*)	Cod indicator	Credite de angajament		Credite bugetare		Angajamente bugetare	Angajamente legale	Plati efectuate	Angajamente legale de platit	Cheltuieli efective
		Aprobate la finele perioadei de raportare	Trimestriale cumulate	Aprobate la finele perioadei de raportare	Trimestriale cumulate					
A	B	1	2	3	4	5	6	7	8=6-7	9
TOTAL CHELTUIELI(SECTIUNEA DE FUNCTIONARE+SECTIUNEA DE DEZVOLTARE)				7,120,000	2,596,000	7,109,204	5,205,362	1,656,179	3,549,183	1,652,585
SECTIUNEA DE FUNCTIONARE (cod 01+79+85)				6,769,000	2,275,000	6,758,204	4,884,362	1,335,179	3,549,183	1,575,525
CHELTUIELI CURENTE (10+20+30+40+50+51SF+55SF+57+59)	01			6,769,000	2,275,000	6,769,000	4,895,158	1,345,975	3,549,183	1,575,525
TITLUL I CHELTUIELI DE PERSONAL (cod 10.01 la10.03)	10			4,527,000	1,664,000	4,527,000	4,527,000	1,096,816	3,430,184	1,230,713
Cheltuieli salariale in bani (cod 10.01.01+10.01.03 la 10.01.17+10.01.29 +10.01.30)	1001			4,272,000	1,509,000	4,272,000	4,272,000	1,074,042	3,197,958	1,205,038
Salarii de baza	100101			3,701,000	1,336,000	3,701,000	3,701,000	950,077	2,750,923	1,078,548
Sporuri pentru conditii de munca	100105			179,000	58,000	179,000	179,000	42,547	136,453	43,593
Deconturi de delegare	100113			2,000	2,000	2,000	2,000		2,000	
Inuermnizatii de hrana	100117			390,000	113,000	390,000	390,000	81,418	308,582	82,897
Cheltuieli salariale in natura (cod 10.02.01 la 10.02.06+10.02.30)	1002			130,000	130,000	130,000	130,000		130,000	
Vouchere de vacanta	100206			130,000	130,000	130,000	130,000		130,000	
Contributii (cod 10.03.01 la 10.03.08)	1003			125,000	25,000	125,000	125,000	22,774	102,226	25,675
Contributia asiguratorie pentru munca	100307			125,000	25,000	125,000	125,000	22,774	102,226	25,675
TITLUL II BUNURI SI SERVICII (cod 20.01 la 20.06+20.09 la 20.16+20.18 la 20.25+20.27+20.30)	20			2,242,000	611,000	2,242,000	368,158	249,159	118,999	344,812
Bunuri si servicii (cod 20.01.01 la 20.01.09+20.01.30)	2001			642,000	238,000	642,000	273,957	154,958	118,999	154,958
Furnituri de birou	200101			54,000	22,000	54,000	5,167	5,167		5,167
Materiale pentru curatenie	200102			57,000	15,000	57,000	2,168	2,168		2,168


A	B	1	2	3	4	5	6	7	8=6-7	9
Incalzit, iluminat si forta motrica	200103			54,000	35,000	54,000	54,000	12,372	41,628	12,372
Apa, canal si salubritate	200104			8,000	2,000	8,000	8,000	984	7,016	984
Carburanti si lubrifianti	200105			110,000	28,000	110,000	27,844	27,844		27,844
Piese de schimb	200106			24,000	10,000	24,000	3,003	3,003		3,003
Posta, telecomunicatii, radio, tv, internet	200108			80,000	30,000	80,000	80,000	9,645	70,355	9,645
Materiale si prestari de servicii cu caracter functional	200109			85,000	17,000	85,000	14,900	14,900		14,900
Alte bunuri si servicii pentru intretinere si functionare	200130			170,000	79,000	170,000	78,875	78,875		78,875
Reparatii curente	2002			40,000	19,000	40,000	2,276	2,276		2,276
Bunuri de natura obiectelor de inventar (cod 20.05.01+20.05.03+20.05.30)	2005			207,000	86,000	207,000				95,652
Uniforme si echipament	200501			124,000	26,000	124,000				
Alte obiecte de inventar	200530			83,000	60,000	83,000				95,652
Deplasari, detasari, transferari (cod 20.06.01+20.06.02)	2006			30,000	8,000	30,000				
Deplasari interne, detasari, transferari	200601			30,000	8,000	30,000				
Carti, publicatii si materiale documentare	2011			3,000	3,000	3,000	1,400	1,400		1,400
Pregatire profesionala	2013			5,000	5,000	5,000	770	770		770
Protectia muncii	2014			31,000	16,000	31,000	3,748	3,748		3,749
Cheltuieli judiciare si extrajudiciare derivate din actiuni in reprezentarea intereselor statului, potrivit dispozitiilor legale	2025			1,000	1,000	1,000				
Alte cheltuieli (cod 20.30.01 la 20.30.04+20.30.06+20.30.07+20.30.09+20.30.30)	2030			1,283,000	235,000	1,283,000	86,007	86,007		86,007
Reclama si publicitate	203001			9,000	5,000	9,000	3,808	3,808		3,808
Prime de asigurare non-viata	203003			30,000	24,000	30,000	1,799	1,799		1,799
Alte cheltuieli cu bunuri si servicii	203030			1,244,000	206,000	1,244,000	80,400	80,400		80,400
TITLUL XXI PLATI EFECTUATE IN ANII PRECEDENTI SI RECUPERATE IN ANUL CURENT(85.01)	85F					-10,796	-10,796	-10,796		
Plati efectuate in anii precedenti si recuperate in anul curent (cod 85.01.01)	8501F					-10,796	-10,796	-10,796		
Plati efectuate in anii precedenti si recuperate in anul curent in sectiunea de functionare a bugetului local	850101					-10,796	-10,796	-10,796		
SECTIUNEA DE DEZVOLTARE (cod 51+55+56+58+60+61+70+81+85)				351,000	321,000	351,000	321,000	321,000		77,060
CHELTUIELI DE CAPITAL ((cod 71+72+75)	70			351,000	321,000	351,000	321,000	321,000		77,060

A	B	1	2	3	4	5	6	7	8=6-7	9
TITLUL XV ACTIVE NEFINANCIARE (cod 71.01 + 71.03)	71			351,000	321,000	351,000	321,000	321,000		77,060
Active fixe (cod 71.01.01 la 71.01.03+71.01.30)	7101			351,000	321,000	351,000	321,000	321,000		77,060
Masini, echipamente si mijloace de transport	710102			321,000	321,000	321,000	321,000	321,000		77,060
Mobilier, aparatura birotica si alte active corporale	710103			30,000		30,000				
	84					-10,796	-10,796	-10,796		
CHELTUIELILE CURENTE (10+20+30+40+50+51+55+56+58+57+59)	01			6,769,000	2,275,000	6,769,000	4,895,158	1,345,975	3,549,183	1,575,525
TITLUL XIX PLATI EFECTUATE IN ANII PRECEDENTI SI RECUPERATE IN ANUL CURENT (85.01)	85					-10,796	-10,796	-10,796		
Plati efectuate in anii precedenti si recuperate in anul curent (cod 85.01.02+85.01.05)	8501					-10,796	-10,796	-10,796		

*) Se inscriu denumirea si simbolul capitolelor din bugetul aprobat detaliate pe titluri , articole, alineate, pe structura clasificatiei economice (bugetele locale, bugetul creditelor externe, bugetul creditelor interne, bugetul fondurilor externe nerambursabile - sursa D, institutii finantate integral sau partial din venituri proprii/activitati finantate integral din veniturii proprii)


NOTA: Sumele inscrise in col. 6 "Plati efectuate" cu semnul minus la Titlul 85, art. 85.01 "Plati efectuate din precedenti si recuperate in anul curent", se inscriu si pe col. 4 "Angajamente bugetare" si col. 5 "Angajamente legale" la acelasi cod tot cu semnul minus , astfel incat in col. 7 "Angajamente legale de platit" sa nu fie raportate sume.

Conducatorul institutiei



Conducatorul compartimentului
financiar-contabil

CONSTANTA DUMITRU



CONTUL DE EXECUTIE AL INSTITUTIILOR PUBLICE - CHELTUIELI

la data de 31.03.2023

Cod 21 Capitol 65100704

Subcapitol

-lei-

DENUMIREA INDICATORILOR*)	Cod indicator	Credite de angajament		Credite bugetare		Angajamente bugetare	Angajamente legale	Plati efectuate	Angajamente legale de platit	Cheltuieli efective
		Aprobate la finele perioadei de raportare	Trimestriale cumulate	Aprobate la finele perioadei de raportare	Trimestriale cumulate					
A	B	1	2	3	4	5	6	7	8=6-7	9
TOTAL CHELTUIELI(SECTIUNEA DE FUNCTIONARE+SECTIUNEA DE DEZVOLTARE)				9,000	9,000	9,000				
SECTIUNEA DE FUNCTIONARE (cod 01+79+85)				9,000	9,000	9,000				
CHELTUIELI CURENTE (10+20+30+40+50+51SF+55SF+57+59)	01			9,000	9,000	9,000				
TITLUL II BUNURI SI SERVICII (cod 20.01 la 20.06+20.09 la 20.16+20.18 la 20.25+20.27+20.30)	20			9,000	9,000	9,000				
Bunuri si servicii (cod 20.01.01 la 20.01.09+20.01.30)	2001			9,000	9,000	9,000				
Materiale si prestari de servicii cu caracter functional	200109			9,000	9,000	9,000				
A. CHELTUIELILE CURENTE (10+20+30+40+50+51+55+56+58+57+59)	01			9,000	9,000	9,000				

*) se inscriu denumirea si simbolul capitelor din bugetul aprobat detaliate pe titluri , articole, alineate, pe structura clasificatiei economice (bugetele locale, bugetul creditelor externe, bugetul creditelor interne, bugetul fondurilor externe nerambursabile - sursa D, institutii finantate integral sau partial din venituri proprii/activitati finantate integral din veniturii proprii)

NOTA: Sumele inscrise in col. 6 "Plati efectuate" cu semnul minus la Titlul 85, art. 85.01 "Plati efectuate din precedenti si recuperate in anul curent", se inscriu si pe col. 4"Angajamente bugetare" si col. 5 "Angajamente legale" la acelasi cod tot cu semnul minus , astfel incat in col. 7 "Angajamente legale de platit" sa nu fie raportate sume.

Co

Conducatorul compartimentului
financiar-contabil

RU

CONTUL DE EXECUTIE AL INSTITUTIILOR PUBLICE - CHELTUIELI

la data de 31.03.2023

Cod 21 Capitol 66100601

Subcapitol

-lei-

DENUMIREA INDICATORILOR*)	Cod indicator	Credite de angajament		Credite bugetare		Angajamente bugetare	Angajamente legale	Plati efectuate	Angajamente legale de platit	Cheltuieli efective
		Aprobate la finele perioadei de raportare	Trimestriale cumulate	Aprobate la finele perioadei de raportare	Trimestriale cumulate					
A	B	1	2	3	4	5	6	7	8=6-7	9
TOTAL CHELTUIELI(SECTIUNEA DE FUNCTIONARE+SECTIUNEA DE DEZVOLTARE)		28,946,000	23,624,000	433,932,000	149,532,000	433,167,856	326,430,547	78,776,460	247,654,087	76,348,703
SECTIUNEA DE FUNCTIONARE (cod 01+79+85)				400,458,000	123,377,000	399,693,856	320,023,574	76,661,992	243,361,582	74,426,528
CHELTUIELI CURENTE (10+20+30+40+50+51SF+55SF+57+59)	01			400,458,000	123,377,000	400,458,000	320,787,718	77,426,136	243,361,582	74,426,528
TITLUL I CHELTUIELI DE PERSONAL (cod 10.01 la10.03)	10			288,418,000	86,530,000	288,418,000	288,418,000	57,338,299	231,079,701	54,617,367
Cheltuieli salariale in bani (cod 10.01.01+10.01.03 la 10.01.17+10.01.29 +10.01.30)	1001			274,748,000	79,835,000	274,748,000	274,748,000	55,864,659	218,883,341	53,255,560
Salarii de baza	100101			187,080,000	52,204,000	187,080,000	187,080,000	38,490,983	148,589,017	36,083,207
Sporuri pentru conditii de munca	100105			49,400,000	15,100,000	49,400,000	49,400,000	10,063,496	39,336,504	10,109,016
Alte sporuri	100106			17,000,000	5,500,000	17,000,000	17,000,000	3,000,316	13,999,684	2,832,026
Fond pentru posturi ocupate prin cumul	100110			150,000	50,000	150,000	150,000	30,042	119,958	31,043
Fond aferent platii cu ora	100111			7,200,000	2,550,000	7,200,000	7,200,000	1,493,573	5,706,427	1,465,722
Indemnizatii platite unor persoane din afara unitatii	100112			20,000	6,000	20,000	20,000	5,220	14,780	5,742
Indemnizatii de hrana	100117			7,648,000	2,662,000	7,648,000	7,648,000	1,584,946	6,063,054	1,583,336
Alte drepturi salariale in bani	100130			6,250,000	1,763,000	6,250,000	6,250,000	1,196,083	5,053,917	1,145,468
Cheltuieli salariale in natura (cod 10.02.01 la 10.02.06+10.02.30)	1002			5,350,000	3,000,000	5,350,000	5,350,000		5,350,000	
Vouchere de vacanta	100206			5,350,000	3,000,000	5,350,000	5,350,000		5,350,000	
Contributii (cod 10.03.01 la 10.03.08)	1003			8,320,000	3,695,000	8,320,000	8,320,000	1,473,640	6,846,360	1,361,807
Contributii de asigurari sociale de stat	100301			1,820,000	1,570,000	1,820,000	1,820,000	160,570	1,659,430	164,603
Contributia asiguratorie pentru munca	100307			6,500,000	2,125,000	6,500,000	6,500,000	1,313,070	5,186,930	1,197,204

A	B	1	2	3	4	5	6	7	8=6-7	9
TITLUL II BUNURI SI SERVICII (cod 20.01 la 20.06+20.09 la 20.16+20.18 la 20.25+20.27+20.30)	20			111,480,000	36,632,000	111,480,000	31,809,718	20,005,352	11,804,366	19,633,413
Bunuri si servicii (cod 20.01.01 la 20.01.09+20.01.30)	2001			38,732,000	11,706,000	38,732,000	17,224,639	7,420,987	9,803,652	6,176,485
Furnituri de birou	200101			526,000	207,000	526,000	123,486	122,851	635	79,019
Materiale pentru curatenie	200102			1,206,000	351,000	1,206,000	281,420	279,754	1,666	224,923
luzit, iluminat si forta motrica	200103			8,500,000	3,100,000	8,500,000	8,500,000	1,764,490	6,735,510	1,768,389
Apa, canal si salubritate	200104			2,580,000	720,000	2,580,000	2,580,000	210,294	2,369,706	214,182
Carburanti si lubrifianti	200105			552,000	163,000	552,000	94,657	62,828	31,829	48,324
Piese de schimb	200106			3,006,000	1,002,000	3,006,000	88,339	88,339		55,656
Transport	200107			800,000	300,000	800,000	226,707	226,707		306,202
Posta, telecomunicatii, radio, tv, internet	200108			755,000	313,000	755,000	755,000	195,637	559,363	195,534
Materiale si prestari de servicii cu caracter functional	200109			945,000	340,000	945,000	270,947	269,595	1,352	184,600
Alte bunuri si servicii pentru intretinere si functionare	200130			19,862,000	5,210,000	19,862,000	4,304,083	4,200,492	103,591	3,099,656
Reparatii curente	2002			3,695,000	1,550,000	3,695,000	107,325	107,305	20	634,677
Hrana (cod 20.03.01+20.03.02)	2003			6,500,000	1,870,000	6,500,000	1,469,531	1,277,204	192,327	1,333,254
Hrana pentru oameni	200301			6,500,000	1,870,000	6,500,000	1,469,531	1,277,204	192,327	1,333,254
Medicamente si materiale sanitare (cod 20.04.01 la 20.04.04)	2004			56,504,000	19,297,000	56,504,000	12,090,572	10,401,389	1,689,183	10,953,911
Medicamente	200401			31,384,000	10,266,000	31,384,000	6,996,577	5,309,524	1,687,053	6,849,207
Materiale sanitare	200402			10,545,000	4,011,000	10,545,000	2,666,150	2,664,020	2,130	2,001,904
Reactivi	200403			12,000,000	4,000,000	12,000,000	2,024,759	2,024,759		1,788,266
Dezinfectanti	200404			2,575,000	1,020,000	2,575,000	403,086	403,086		314,534
Obiecte de natura obiectelor de inventar (cod 20.05.01+20.05.03+20.05.30)	2005			3,319,000	1,109,000	3,319,000	271,666	168,173	103,493	
Uniforme si echipament	200501			380,000	120,000	380,000				
Lenjerie si accesorii de pat	200503			606,000	230,000	606,000	95,081	95,081		
Alte obiecte de inventar	200530			2,333,000	759,000	2,333,000	176,585	73,092	103,493	
Deplasari, detasari, transferari (cod 20.06.01+20.06.02)	2006			60,000	15,000	60,000				
Deplasari interne, detasari, transferari	200601			60,000	15,000	60,000				
Materiale de laborator	2009			500,000	200,000	500,000	127,958	127,958		94,224
Carti, publicatii si materiale documentare	2011			270,000	105,000	270,000	25,884	25,884		23,353
Pregatire profesionala	2013			320,000	105,000	320,000	11,000	11,000		11,000
Protectia muncii	2014			555,000	160,000	555,000	63,231	47,540	15,691	50,848


A	B	1	2	3	4	5	6	7	8=6-7	9
Alte cheltuieli (cod 20.30.01 la 20.30.04+20.30.06+20.30.07+20.30.09+20.30.30)	2030			1,025,000	515,000	1,025,000	417,912	417,912		355,661
Alte cheltuieli cu bunuri si servicii	203030			1,025,000	515,000	1,025,000	417,912	417,912		355,661
TITLUL XI ALTE CHELTUIELI (cod 59.01+59.02+59.08+59.11+59.12+59.15+ 59.17+59.20+59.22+59.25+59.30+ 59.35+ 59.40+59.41)	59			560,000	215,000	560,000	560,000	82,485	477,515	175,748
Cheltuieli aferente persoanelor cu handicap neincadrate	5940			560,000	215,000	560,000	560,000	82,485	477,515	175,748
TITLUL XXI PLATI EFECTUATE IN ANII PRECEDENTI SI RECUPERATE IN ANUL CURENT(85.01)	85F					-764,144	-764,144	-764,144		
Plati efectuate in anii precedenti si recuperate in anul curent (cod 85.01.01)	8501F					-764,144	-764,144	-764,144		
Plati efectuate in anii precedenti si recuperate in anul curent in sectiunea de functionare a bugetului local	850101					-764,144	-764,144	-764,144		
SECTIUNEA DE DEZVOLTARE (cod 51+55+56+58+60+61+70+81+85)		28,946,000	23,624,000	33,474,000	26,155,000	33,474,000	6,406,973	2,114,468	4,292,505	1,922,175
TITLUL X Proiecte cu finantare din fonduri externe nerambursabile aferente cadrului financiar 2014-2020 (cod 58.01 la 58.05+58.11+58.12+58.15+58.16+58.30)	58	17,538,000	17,538,000	17,538,000	17,538,000	17,538,000	4,292,505		4,292,505	620,359
Programe din Fondul European de Dezvoltare Regionala (FEDR) (cod 58.01.01 la 58.01.03)	5801	15,960,000	15,960,000	15,960,000	15,960,000	15,960,000	4,292,505		4,292,505	606,850
Finantarea externa nerambursabila	580102	15,960,000	15,960,000	15,960,000	15,960,000	15,960,000	4,292,505		4,292,505	606,850
Programe din Fondul Social European (FSE) (cod 58.02.01 la 58.02.03)	5802	1,578,000	1,578,000	1,578,000	1,578,000	1,578,000				13,509
Finantarea nationala	580201									2,103
Finantarea externa nerambursabila	580202	1,578,000	1,578,000	1,578,000	1,578,000	1,578,000				11,406
CHELTUIELI DE CAPITAL ((cod 71+72+75)	70	11,408,000	6,086,000	15,936,000	8,617,000	15,936,000	2,114,468	2,114,468		1,301,816
TITLUL XV ACTIVE NEFINANCIARE (cod 71.01 + 71.03)	71	11,408,000	6,086,000	15,936,000	8,617,000	15,936,000	2,114,468	2,114,468		1,301,816
Active fixe (cod 71.01.01 la 71.01.03+71.01.30)	7101	11,408,000	6,086,000	15,936,000	8,617,000	15,936,000	2,114,468	2,114,468		1,301,816
Constructii	710101	11,408,000	6,086,000	11,408,000	6,086,000	11,408,000	1,843,715	1,843,715		
Masini, echipamente si mijloace de transport	710102			2,331,000	1,151,000	2,331,000	184,708	184,708		1,245,671
Mobilier, aparatura birotica si alte active corporale	710103			311,000	311,000	311,000	71,995	71,995		31,028
Alte active fixe	710130			1,886,000	1,069,000	1,886,000	14,050	14,050		25,117
	84					-764,144	-764,144	-764,144		
A. CHELTUIELILE CURENTE	01	17,538,000	17,538,000	417,996,000	140,915,000	417,996,000	325,080,223	77,426,136	247,654,087	75,046,887

A	B	1	2	3	4	5	6	7	8=6-7	9
(10+20+30+40+50+51+55+56+58+57+59)										
TITLUL XIX PLATI EFECTUATE IN ANII PRECEDENTI SI RECUPERATE IN ANUL CURENT (85.01)	85					-764,144	-764,144	-764,144		
Plati efectuate in anii precedenti si recuperate in anul curent (cod 85.01.02+85.01.05)	8501					-764,144	-764,144	-764,144		


* Se inscriu denumirea si simbolul capitolelor din bugetul aprobat detaliate pe titluri , articole, alineate, pe structura clasificatiei economice (regiile locale, bugetul creditelor externe, bugetul creditelor interne, bugetul fondurilor externe nerambursabile - sursa D, institutii finantate integral sau partial din venituri proprii/activitati finantate integral din veniturii proprii)

NOTA: Sumele inscrise in col. 6 "Plati efectuate" cu semnul minus la Titlul 85, art. 85.01 "Plati efectuate din precedenti si recuperate in anul curent", se inscriu si pe col. 4 "Angajamente bugetare" si col. 5 "Angajamente legale" la acelasi cod tot cu semnul minus , astfel incat in col. 7 "Angajamente legale de platit" sa nu fie raportate sume.

Conducatorul institutiei



Conducatorul compartimentului financiar-contabil



CONTUL DE EXECUTIE AL INSTITUTIILOR PUBLICE - CHELTUIELI

la data de 31.03.2023

Cod 21 Capitol 671003

Subcapitol

-lei-

DENUMIREA INDICATORILOR*)	Cod indicator	Credite de angajament		Credite bugetare		Angajamente bugetare	Angajamente legale	Plati efectuate	Angajamente legale de platit	Cheltuieli efective
		Aprobate la finele perioadei de raportare	Trimestriale cumulate	Aprobate la finele perioadei de raportare	Trimestriale cumulate					
A	B	1	2	3	4	5	6	7	8=6-7	9
TOTAL CHELTUIELI(SECTIUNEA DE FUNCTIONARE+SECTIUNEA DE DEZVOLTARE)		72,000	72,000	17,270,000	4,320,000	17,261,513	14,311,820	3,632,422	10,679,398	3,782,720
SECTIUNEA DE FUNCTIONARE (cod 01+79+85)				17,065,000	4,115,000	17,056,513	14,265,420	3,586,022	10,679,398	3,736,697
CHELTUIELI CURENTE (10+20+30+40+50+51SF+55SF+57+59)	01			17,065,000	4,115,000	17,065,000	14,273,907	3,594,509	10,679,398	3,736,697
TITLUL I CHELTUIELI DE PERSONAL (cod 10.01 la10.03)	10			13,228,000	3,213,000	13,228,000	13,228,000	2,942,257	10,285,743	3,024,854
Cheltuieli salariale in bani (cod 10.01.01+10.01.03 la 10.01.17+10.01.29 +10.01.30)	1001			12,424,000	3,074,000	12,424,000	12,424,000	2,853,884	9,570,116	2,933,906
Salarii de baza	100101			11,443,000	2,810,000	11,443,000	11,443,000	2,645,218	8,797,782	2,720,216
Alte sporuri	100106			276,000	69,000	276,000	276,000	66,772	209,228	67,537
F' pentru posturi ocupate prin cumul	100110			27,000	7,000	27,000	27,000	5,878	21,122	6,003
Indemnizatii platite unor persoane din afara unitatii	100112			55,000	15,000	55,000	55,000	7,545	47,455	11,117
Drepturi de delegare	100113			5,000	1,000	5,000	5,000	520	4,480	520
Indemnizatii de hrana	100117			568,000	142,000	568,000	568,000	127,284	440,716	128,513
Alte drepturi salariale in bani	100130			50,000	30,000	50,000	50,000	667	49,333	
Cheltuieli salariale in natura (cod 10.02.01 la 10.02.06+10.02.30)	1002			248,000		248,000	248,000		248,000	
Vouchere de vacanta	100206			248,000		248,000	248,000		248,000	
Contributii (cod 10.03.01 la 10.03.08)	1003			556,000	139,000	556,000	556,000	88,373	467,627	90,948
Contributia asiguratorie pentru munca	100307			556,000	139,000	556,000	556,000	88,373	467,627	90,948
TITLUL II BUNURI SI SERVICII (cod 20.01 la 20.06+20.09 la 20.16+20.18 la 20.25+20.27+20.30)	20			3,730,000	872,000	3,730,000	938,907	626,602	312,305	684,843

A	B	1	2	3	4	5	6	7	8=6-7	9
Bunuri si servicii (cod 20.01.01 la 20.01.09+20.01.30)	2001			1,384,000	386,000	1,384,000	561,586	249,281	312,305	249,573
Furnituri de birou	200101			28,000	7,000	28,000	747	747		747
Materiale pentru curatenie	200102			22,000	4,000	22,000				327
Incalzit, iluminat si forta motrica	200103			320,000	130,000	320,000	320,000	64,724	255,276	64,309
Apa, canal si salubritate	200104			15,000	4,000	15,000	15,000	1,831	13,169	1,831
uranti si lubrifianti	200105			70,000	10,000	70,000	10,000	10,000		10,380
Piese de schimb	200106			68,000	17,000	68,000	10,011	10,011		10,011
Posta, telecomunicatii, radio, tv, internet	200108			56,000	16,000	56,000	56,000	12,140	43,860	12,140
Materiale si prestari de servicii cu caracter functional	200109			550,000	138,000	550,000	128,032	128,032		128,032
Alte bunuri si servicii pentru intretinere si functionare	200130			255,000	60,000	255,000	21,796	21,796		21,796
Reparatii curente	2002			40,000		40,000				
Bunuri de natura obiectelor de inventar (cod 20.05.01+20.05.03+20.05.30)	2005			140,000	5,000	140,000	1,050	1,050		
Uniforme si echipament	200501			60,000		60,000				
Alte obiecte de inventar	200530			80,000	5,000	80,000	1,050	1,050		
Deplasari, detasari, transferari (cod 20.06.01+20.06.02)	2006			15,000	6,000	15,000	2,760	2,760		2,760
Deplasari interne, detasari, transferari	200601			15,000	6,000	15,000	2,760	2,760		2,760
Carti, publicatii si materiale documentare	2011			45,000	10,000	45,000	3,780	3,780		3,849
Pregatire profesionala	2013			99,000		99,000				
Protectia muncii	2014			8,000	2,000	8,000				
Alte cheltuieli (cod 20.30.01 la 20.30.04+20.30.06+20.30.07+20.30.09+20.30.30)	2030			1,999,000	463,000	1,999,000	369,731	369,731		428,661
Alte cheltuieli cu bunuri si servicii	203030			1,999,000	463,000	1,999,000	369,731	369,731		428,661
TITLUL XI ALTE CHELTUIELI (cod 59.01+59.02+59.08+59.11+59.12+59.15+ 59.17+59.20+59.22+59.25+59.30+ 59.35+ 59.40+59.41)	59			107,000	30,000	107,000	107,000	25,650	81,350	27,000
Sume aferente persoanelor cu handicap neincadrate	5940			107,000	30,000	107,000	107,000	25,650	81,350	27,000
TITLUL XXI PLATI EFECTUATE IN ANII PRECEDENTI SI RECUPERATE IN ANUL CURENT(85.01)	85F					-8,487	-8,487	-8,487		
Plati efectuate in anii precedenti si recuperate in anul curent (cod 85.01.01)	8501F					-8,487	-8,487	-8,487		
Plati efectuate in anii precedenti si recuperate in anul curent in sectiunea de functionare a bugetului local	850101					-8,487	-8,487	-8,487		

A	B	1	2	3	4	5	6	7	8=6-7	9
SECTIUNEA DE DEZVOLTARE (cod 51+55+56+58+60+61+70+81+85)		72,000	72,000	205,000	205,000	205,000	46,400	46,400		46,023
CHELTUIELI DE CAPITAL ((cod 71+72+75)	70	72,000	72,000	205,000	205,000	205,000	46,400	46,400		46,023
TITLUL XV ACTIVE NEFINANCIARE (cod 71.01 + 71.03)	71	72,000	72,000	205,000	205,000	205,000	46,400	46,400		46,023
Active fixe (cod 71.01.01 la 71.01.03+71.01.30)	7101	72,000	72,000	205,000	205,000	205,000	46,400	46,400		46,023
Constructii	710101	72,000	72,000	72,000	72,000	72,000				
Masini, echipamente si mijloace de transport	710102			43,000	43,000	43,000				26,484
Mobilier, aparatura birotica si alte active corporale	710103			70,000	70,000	70,000	26,400	26,400		19,539
Alte active fixe	710130			20,000	20,000	20,000	20,000	20,000		
	84					-8,487	-8,487	-8,487		
A. CHELTUIELILE CURENTE (10+20+30+40+50+51+55+56+58+57+59)	01			17,065,000	4,115,000	17,065,000	14,273,907	3,594,509	10,679,398	3,736,697
TITLUL XIX PLATI EFECTUATE IN ANII PRECEDENTI SI RECUPERATE IN ANUL CURENT (85.01)	85					-8,487	-8,487	-8,487		
Plati efectuate in anii precedenti si recuperate in anul curent (cod 85.01.02+85.01.05)	8501					-8,487	-8,487	-8,487		

*) Se inscriu denumirea si simbolul capitolelor din bugetul aprobat detaliate pe titluri , articole, alineate, pe structura clasificatiei economice

(bugetele locale, bugetul creditelor externe, bugetul creditelor interne, bugetul fondurilor externe nerambursabile - sursa D, institutii finantate integral sau partial din venituri proprii/activitati finantate integral din veniturii proprii)

NOTA: Sumele inscrise in col. 6 "Plati efectuate" cu semnul minus la Titlul 85, art. 85.01 "Plati efectuate din precedenti si recuperate in anul curent", se inscriu si pe col. 4 "Angajamente bugetare" si col. 5 "Angajamente legale" la acelasi cod tot cu semnul minus , astfel incat in col. 7 "Angajamente legale de platit" sa nu fie raportate sume.

Conducatorul institutiei



Conducatorul compartimentului
financiar-contabil
CONSTANTA DUMITRU

