

CONSILIUL JUDEȚEAN OLT  
 RELAȚII CU PUBLICUL

BILANT  
 încheiat la

ACTIVITATEA DE TREZORERIE  
 SI CONTABILITATE PUBLICA OLT  
 REGISTRATURA 2

31.12.2023

Nr. OT 150073 Data 31.01.2024

- lei -

Nr. rand	Denumirea indicatorilor	Cod	Sold la:	
			inceputul anului	sfarsitul perioadei
A	B	C	1	2
	ACTIVE	01		
	ACTIVE NECURENTE	02		
	Active fixe necorporale (ct. 2030000+2050000+2060000+2080100+2080200+2330000-2800300-2800500-2800801-2800809-2900400-2900500-2900801-2900809-2930100*)	03	556835	5605651
	Instalatii tehnice, mijloace de transport, animale, plantatii, mobilier, aparatura birotica si alte active corporale (ct.2130100+2130200+2130300+2130400+2140000+ 2310000 -2810301-2810302-2810303-2810304-2810400-2910301-2910302-2910303-2910304-2910400-2930200*)	04	70715396	81156669
	Terenuri si cladiri (ct. 2110100+2110200+2120101+2120102+2120201+2120301+2120401+2120501+2120601+2120901+2310000-2810100-2810201-2810202-2810203-2810204-2810205-2810206-2810207-2810208-2910100-2910201-2910202-2910203-2910204-2910205-2910206-2910207-2910208-2930200)	05	1127747356	1235907354
	Alte active nefinanciare (ct.2150000)	06		
	Active financiare necurente (investitii pe termen lung) peste un an (ct. 2600100+2600200+2600300+2650000+2670201+ 2670202+2670203+2670204+2670205+2670208-2960101-2960102-2960103-2960200), din care:	07	4345144	4302160
	Titluri de participare (ct. 2600100+2600200+2600300-2960101-2960102-2960103)	08	4242710	4242710
	Creante necurente – sume ce urmeaza a fi încasate dupa o perioada mai mare de un an (ct. 4110201+4110208+4130200+4280202+4610201+ 4610209-4910200-4960200), din care:	09	723330	10280877
	Creante comerciale necurente – sume ce urmeaza a fi încasate dupa o perioada mai mare de un an (ct. 4110201+4110208+4130200+4610201-4910200-4960200)	10	632710	10211072
	TOTAL ACTIVE NECURENTE (rd.03+04+05+06+07+09)	15	1204088061	1337252711
	ACTIVE CURENTE	18		
	Stocuri (ct. 3010000+3020100+3020200+3020300+3020400+3020500+3020600+3020700+3020800+3020900+3030100+3030200+3040100+3040200+3050100+3050200+3070000+3090000+3310000+3320000+3410000+3450000+3460000+3470000+3490000+3510100+3510200+3540100+3540500+3540600+3560000+3570000+3580000+3590000+3610000+3710000+3810000+/-3480000+/-3780000-3910000-3920100-3920200-3920300-3930000-3940100-3940500-3940600-3950100-3950200-3950300-3950400-3950600-3950700-3950800-3960000-3970100-3970200-3970300-3980000-4420803)	19	62367503	66655830
	Creante curente – sume ce urmeaza a fi încasate într-o perioada mai mica de un an-	20		
	Creante din operatiuni comerciale, avansuri si alte decontari (ct. 2320000+2340000+4090101+4090102+4110101+4110108+4130100+4180000+4250000+4280102+4610101+4610109+	21	18653794	358131486


A	B	C	1	2
	4730109**+4810101+4810102+4810103+4810900+4830000+4840000+4890101+4890301-4910100-4960100+5120800), din care:			
	Decontari privind încheierea executiei bugetului de stat din anul curent (ct. 4890101+4890301)	21.1		
	Creante comerciale si avansuri (ct. 2320000+2340000+4090101+4090102+4110101+ 4110108+4130100+4180000+4610101-4910100-4960100), din care :	22	17342752	19394436
	Avansuri acordate (ct.2320000+2340000+4090101+4090102)	22.1		
	Creante bugetare (ct. 4310100**+4310200**+4310300**+4310400**+4310500**+4310600**+4310700**+4370100**+4370200**+4370300**+4420400+4420802+4440000**+4460100**+4460200**+4480200+4610102+4610104+4630000+4640000+4650100+4650200+4660401+4660402+4660500+4660900+4810101**+4810102**+4810103**+4810900**- 4970000), din care:	23	5996309	11334052
	Creantele bugetului general consolidat (ct. 4630000+4640000+4650100+4650200+4660401+4660402+4660500+4660900-4970000)	24	5245289	8859236
	Creante din operatiuni cu fonduri externe nerambursabile si fonduri de la buget (ct. 4500100+4500300+4500501+4500502+4500503+4500504+4500505+4500700+4510100+4510300+4510500+4530100+4540100+4540301+4540302+4540501+4540502+4540503+4540504+4550100+4550301+4550302+4550303+4560100+4560303+4560309+4570100+4570201+4570202+4570203+4570205+4570206+4570209+4570301+4570302+4570309+4580100+4580301+4580302+4610103+4730103**+4740000+4760000), din care:	25	16471934	9829944
	Sume de primit de la Comisia Europeana (ct. 4500100+4500300+4500501+4500502+4500503+ 4500504+4500505+4500700)	26		
	Împrumuturi pe termen scurt acordate (ct. 2670101+2670102+2670103+2670104+2670105+ 2670108+2670601+2670602+2670603+2670604+2670605+ 2670609+4680101+4680102+4680103+4680104+4680105+ 4680106+4680107+4680108+4680109+4690103+4690105+ 4690106+4690108+4690109)	27		
	Total creante curente (rd. 21+23+25+27)	30	41122037	379295482
	Investitii pe termen scurt (ct.5050000-5950000)	31		
	Conturi la trezorerii si institutii de credit :	32		
	Conturi la trezorerie, casa în lei (ct. 5100000+5120101+5120501+5130101+5130301+5130302+5140101+5140301+5140302+5150101+5150103+5150301+5150500+5150600+5160101+5160301+5160302+5170101+5170301+5170302+5200100+5210100+5210300+5230000+5250101+5250102+5250301+5250302+5250400+5260000+5270000+5280000+5290101+5290201+5290301+5290400+5290901+5310101+5410101+5500101+5520000+5550101+5550400+5570101+5580101+5580201+5590101+5600101+5600300+5600401+5610101+5610300+5620101+5620300+5620401+5710100+5710300+5710400+5740101+5740102+5740301+5740302+5740400+5750100+5750300+5750400-7700000)	33	80452815	99476729
	Dobânda de încasat, alte valori, avansuri de trezorerie (ct. 5180701+5320100+5320200+5320300+5320400+ 5320500+5320600+5320800+5420100)	33.1	266593	398735
	depozite	34		
	Conturi la institutii de credit, BNR, casa în valuta (ct. 5110101+5110102+5120102+5120402+5120502+5130102+5130202+5140102+5140202+5150102+5150202+5150302+5160102+5160202+5170102+5170202+5290102+5290202+5290302+5290902+5310402+5410102+5410202+5500102+5550102+5550202+5570202+5580102+5580202+	35	1134096	1624786

A	B	C	1	2
	5580302+5580303+5590102+5590202+5600102+5600103+5600402+5610102+5610103+5620102+5620103+5620402)			
	Dobânda de încasat, avansuri de trezorerie (ct.5180702+5420200)	35.1		
	depozite	36		
	Total disponibilitati si alte valori (rd.33+33.1+35+35.1)	40	81853504	101500250
	Conturi de disponibilitati ale Trezoreriei Centrale si ale trezoreriilor teritoriale(ct. 5120601+5120602+5120700+5120901+5120902+5121000+5121100+ 5240100+5240300+5550101+ 5550102+5550103 -7700000)	41		
	Dobânda de încasat, alte valori, avansuri de trezorerie (ct. 5320400+5180701+5180702)	41.1		
	Cheltuieli in avans (ct. 4710000 )	42	2889	613866
	TOTAL ACTIVE CURENTE (rd.19+30+31+40+41+41.1+42)	45	185345933	548065428
	TOTAL ACTIVE (rd.15+45)	46	1389433994	1885318139
	DATORII	50		
	DATORII NECURENTE- sume ce urmeaza a fi platite dupa o perioada mai mare de un an	51		
	Sume necurente- sume ce urmeaza a fi platite dupa o perioada mai mare de un an (ct. 2690200+4010200+4030200+4040200+4050200+ 4280201+4620201+4620209+5090000), din care:	52	169326	2172431
	Personal - drepturi de natura salariala suplimentare: (ct. 4200201+4200202)	52.1		613866
	Datorii comerciale (ct.4010200+4030200+4040200+4050200+4620201)	53	5469	2043774
	Împrumuturi pe termen lung (ct. 1610200+1620200+1630200+1640200+1650200+1660201+1660202+1660203+1660204+1670201+1670202+1670203+1670208+1670209-1690200)	54	86511294	76910261
	Provizioane (ct. 1510201+1510202+1510203+1510204+1510208)	55	54147	
	TOTAL DATORII NECURENTE (rd.52+52.1+54+55)	58	86734767	79696558
	DATORII CURENTE - sume ce urmeaza a fi platite intr-o perioada de pana la un an	59		
	Datorii comerciale, avansuri si alte decontari (ct. 2690100+4010100+4030100+4040100+4050100+4080000+4190000+4620101+4620109+4730109+4810101+4810102+4810103+4810900+4830000+4840000+4890201+5090000+5120800), din care:	60	18559090	25884206
	Decontari privind încheierea executiei bugetului de stat din anul curent (ct. 4890201)	60.1		
	Datorii comerciale si avansuri (ct. 4010100+4030100+4040100+4050100+ 4080000+ 4190000+4620101), din care:	61	16740490	25721644
	Avansuri primite (ct. 4190000)	61.1		
	Datorii catre bugete (ct. 4310100+4310200+4310300+4310400+4310500+4310600+4310700+4370100+4370200+4370300+4400000+4410000+4420300+4420801+4440000+4460100+4460200+4480100+4550501+4550502+4550503+4620109+4670100+4670200+4670300+ 4670400+4670500+4670900+4730109+4810900), din care:	62	16962168	348553240
	Datoriile institutiilor publice catre bugete	63		
	Contributii sociale (ct. 4310100+4310200+4310300+4310400+4310500+4310600+4310700+4370100+4370200+4370300)	63.1	13370133	4348929
	Sume datorate bugetului din Fonduri externe nerambursabile (ct.4550501+4550502+4550503)	64		
	Datorii din operatiuni cu Fonduri externe nerambursabile si fonduri de la buget, alte datorii catre alte organisme internationale (ct. 4500200+4500400+4500600+4510200+4510401+4510402+	65	3617607	3615165


A	B	C	1	2
	4510409+4510601+4510602+4510603+4510605+4510606+ 4510609+4520100+4520200+4530200+4540200+4540401+ 4540402+4540601+4540602+4540603+4550200+4550401+ 4550402+4550403+4550404+4550409+4560400+4580401+ 4580402+4580501+4580502+4590000+4620103+4730103+ 4760000)			
	din care: sume datorate Comisiei Europene / alti donatori (ct.4500200+4500400+4500600+4590000+4620103)	66		
	Împrumuturi pe termen scurt - sume ce urmeaza a fi platite într-o perioada de pâna la un an (ct. 5180601+5180603+5180604+5180605+5180606+ 5180608+5180609+5180800+5190101+5190102+5190103+ 5190104+5190105+5190106+5190107+5190108+5190109+ 5190110+ 5190180+5190190 )	70		
	Împrumuturi pe termen lung – sume ce urmeaza a fi platite în cursul exercitiului curent (ct. 1610100+1620100+1630100+1640100+1650100+ 1660101+1660102+1660103+1660104+1670101+1670102+ 1670103+1670108+1670109+1680100+1680200+1680300+ 1680400+1680500+1680701+1680702+1680703+1680708+ 1680709 -1690100)	71		
	Salariile angajatilor (ct.4210000+4230000+4260000+4260100+4270100+4270300+427 0301+4280101)	72	16400777	18452056
	Personal - drepturi de natura salariala suplimentare: (ct.4200101+4200102)	72.1		
	Alte drepturi cuvenite altor categorii de persoane (pensii, indemnizatii de somaj, burse)(ct. 4220100+4220200+4240000+4260000+4260200+4270200+ 4270300+4270302+ 4290000+4380000), din care:	73	-10180	-77840
	Pensii, indemnizatii de somaj, burse	73.1		
	Venituri in avans (ct.4720000)	74	47407	46267
	Provizioane (ct. 1510101+1510102+1510103+1510104+1510108)	75		
	TOTAL DATORII CURENTE (rd.60+62+65+70+71+72+72.1+73+74+75)	78	55576869	396473094
	TOTAL DATORII (rd.58+78)	79	142311636	476169652
	ACTIVE NETE = TOTAL ACTIVE – TOTAL DATORII = CAPITALURI PROPRII (rd.80= rd.46-79 = rd.90)	80	1247122358	1409148487
	CAPITALURI PROPRII	83		
	Rezerve, fonduri (ct.1000000+1000101+1000201+1000202+1000301+1000401+100 0402+1010000+1020101+1020102+1020103+1030000+1040101+1 040102+1040103+1050100+1050200+1050300+1050400+1050500 +/-1060000+ 1320000+ 1330000)	84	937070082	1099455665
	Rezultatul reportat (ct.1170000- sold creditor)	85	187537848	317279539
	Rezultatul reportat (ct.1170000- sold debitor)	86		
	Rezultatul patrimonial al exercitiului (ct.1210000- sold creditor)	87	122514428	
	Rezultatul patrimonial al exercitiului (ct.1210000- sold debitor)	88		7586717
	TOTAL CAPITALURI PROPRII (rd.84+85-86+87-88)	90	1247122358	1409148487

Conducatorul institutiei

MARIUS OMBESCU



Conducatorul compartimentului  
financiar-contabil





**BUGETUL LOCAL**

**CONTUL DE REZULTAT PATRIMONIAL**

la data de **31.12.2023**

Cod 02

-lei-


Nr. crt	Denumirea indicatorilor	Cod rand	An precedent	An curent
A	B	C	1	2
I	VENITURI OPERATIONALE	01		
1.	Venituri din impozite, taxe, contributii de asigurari si alte venituri ale bugetelor (ct.7300100+7300201+7300202+7300203+7310100+7310200+7320100+ 7330000+7340000+7350100+7350200+7350300+7350400+7350500+7350601+7350602+7360100+7390000+7450100+7450200+ 7450300+ 7450400+7450500+7450700+7450900+ 7460100+7460200+ 7460300+ 7460900)	02	259,983,726	264,558,042
2.	Venituri din activitati economice (ct.7210000+7220000+7510100+7510200+/-7090000+7090100-7090200)	03	296,431,859	313,029,724
3.	Finantari, subventii, transferuri (ct.7510500+7710000+7720100+7720200+7740100+7740200+7750000+7760000+7780000+7790101+790109)	04	143,636,431	143,100,057
4.	Alte venituri operationale (ct.7140000+7180000+7500000+7500100+7500200+7510300+7510400+7810200+7810300+7810401+7810402+7770000)	05	4,514,056	9,139,726
	TOTAL VENITURI OPERATIONALE (rd.02+03+04+05)	06	704,566,072	729,827,549
II.	CHELTUIELI OPERATIONALE	07		
1.	Salariile si contributiile sociale aferente angajatilor (ct.6410000+6420000+6450100+6450200+6450300+ 6450400+ 6450500+6450600+6450700+6450800+6460000+6470000)	08	333,122,416	361,912,568
2.	Subventii si transferuri (ct.6700000+6710000+6720000+6730000+6740000+ 6750000+ 6760000+ 6770000+6780000+6780100+6780200+6790000)	09	66,072,965	75,851,201
3.	Stocuri, consumabile, lucrari si servicii executate de terti (ct.6010000+6020100+6020200+6020300+6020400+ 6020500+ 6020600+6020700+6020800+6020900+6030000+6060000+6070000+6080000+6090000+6100000+6110000+ 6120000+6130000+6140000+6220000+6230000+6240100+ 6240200+6260000+6270000+6280000+6290100)	10	125,320,670	140,753,686
4.	Cheltuieli de capital, amortizari si provizioane (ct.6810100+6810200+6810300+6810401+6810402+6820101+ 6820109+6820200+ 6890100+)	11	50,117,840	150,781,558

A	B	C	1	2
	6890200)			
5	Alte cheltuieli operationale (ct.6350100+6540000+6580101+6580109)	12	1,768,649	1,620,115
	TOTAL CHELTUIELI OPERATIONALE (rd.08+09+10+11+12)	13	576,402,540	730,919,128
III.	REZULTATUL DIN ACTIVITATEA OPERATIONALA	14		
	- EXCEDENT (rd.06- rd.13)	15	128,163,532	
	- DEFICIT (rd.13- rd.06)	16		1,091,579
IV.	VENITURI FINANCIARE (ct.7610000+7630000+7640000+7650100+76 50200+7660000+7670000+7680000+7690000 +7860300+7860400)	17	56	55
V.	CHELTUIELI FINANCIARE (ct. 6610000+6630000+6640000+6650100+66502 00+6660000+6670000+ 6680000+6690000+6860300+6860400+68608 00)	18	5,372,413	6,898,995
VI.	REZULTATUL DIN ACTIVITATEA FINANCIARA	19		
	- EXCEDENT (rd.17- rd.18)	20		
	- DEFICIT (rd.18- rd.17)	21	5,372,357	6,898,940
VII.	REZULTATUL DIN ACTIVITATEA CURENTA	22		
	- EXCEDENT (rd.15+20-16-21)	23	122,791,175	
	- DEFICIT (rd.16+21-15-20)	24		7,990,519
VIII.	VENITURI EXTRAORDINARE (ct.7910000)	25	7,371	498,872
IX	CHELTUIELI EXTRAORDINARE (ct.6900000+6910000)	26	284,118	95,070
X	REZULTATUL DIN ACTIVITATEA EXTRAORDINARA	27		
	- EXCEDENT (rd.25-rd.26)	28		403,802
	- DEFICIT (rd.26-rd.25)	29	276,747	
XI	REZULTATUL PATRIMONIAL AL EXERCITIULUI (BRUT)	29.1		
	- EXCEDENT (rd. 23+28-24-29)	29.2	122,514,428	
	- DEFICIT (rd. 24+29-23-28)	29.3		7,586,717
	Cheltuieli cu impozitul pe profit (din ct. 6350200)	29.4		
	REZULTATUL PATRIMONIAL AL EXERCITIULUI (NET)	30		
	- EXCEDENT (rd. 29.2 - rd.29.4)	31	122,514,428	
	- DEFICIT (rd. 29.3 + rd.29.4)	32		7,586,717

\*) Nota: Datele se preiau din contul 6350000 pentru coloana 1

\*\*) Nota: Datele se preiau din contul 6350000 pentru coloana 1 la raportarile trim.II si III cu sumele determinate potrivit prevederilor art.13 alin.(2) lit. b) din Legea nr. 227/2015 privind Codul Fiscal.

**Conducatorul institutiei**



**Conducatorul compartimentului  
financiar-contabil  
CONSTANTA DUMITRU**





DENUMIREA INDICATORULUI	Cod rand	TOTAL	CASA ct 5310101	Buget de stat *) ct. 5200100/ 7700000	Buget local ct. 5210100/ 7700000	Buget asiguranjio/asigurarilor sociale de stat ct. 5250101+ 5250102/ 7700000	Buget asigurarilor pentru somaj ct. sociale de somaj ct. 5740101+ 5740102/ 7700000	Buget Fond national de asigurari sociale de mediu ct. 5750100/ 7700000	Buget Fond pentru dezvoltare regionala ct. 5240100/ 7700000	Buget instituti publice financiate integral din venituri proprii 5600101/ 7700000	Buget instituti publice financiate din venituri proprii si suveniti 5610101/ 7700000	Buget activitati financiate din venituri proprii si buget privatizate 5620101/ 7700000	Buget imprumuturi externe ct. 5130101+ 5140101+ 5160101+ 5170101/ 7700000	Buget fonduri externe neramb (sursad) 5150103/ 7700000	Alte disponibilitati (ct.5xx)	
<b>A</b>	<b>B</b>	<b>1</b>	<b>2</b>	<b>3</b>	<b>4</b>	<b>5</b>	<b>6</b>	<b>7</b>	<b>8</b>	<b>9</b>	<b>10</b>	<b>11</b>	<b>12</b>	<b>13</b>	<b>14</b>	<b>15</b>
VI. NUMERAR SI ECHIVALENT DE NUMERAR LA SFARȘITUL PERIOADEI (rd.13+rd.14+14.1-14.2-14.3)	15	99476729	0		84740229						6934004		8150			7794346

\*) La unitatile administrativ-teritoriale si la unitatile de invatamant preuniversitar coloana 3 nu se aduna in coloana 1 -Total

\*\*) Randurile 14.1"Sume recuperate din excedentul anului precedent"se completeaza pentru bugetele:locale, instituti publice financiate integral sau partial din venituri proprii, activitatilor financiate integral din venituri proprii, fondurilor extrabursabile(sursa08/D) in situatia existentei unui buget de venituri si cheltuieli, activ. de privatizare, Fondului de mediu astfel:

- cu sume recuperate din excedentul anilor precedenti;

- cu sume virate din fondul spitalului in excedentul bugetului de venituri proprii al unitatii sanitare publice nerambursabile(sursa08/D)in situatia existentei unui buget de venituri proprii, activitatilor financiate integral din venituri proprii fondurilor externe anual precedent pentru efectuarea de cheltuieli, acoperirea golurilor temporare de casa;

- pentru bugetul institutiilor publice financiate integral din venituri proprii si bugetul activitatilor financiate integral din venituri proprii - cu sumele transferate din excedent la bugetul local

- pentru bugetul asigurarilor sociale de stat, bugetul Fondului national unic de asigurari sociale de sanatate, bugetul Fondului de mediu, bugetul institutiilor publice financiate integral din venituri proprii, bugetul activitatilor financiate integral din venituri proprii si bugetul activitatii de privatizare si bugetul fondurilor externe nerambursabile(sursa 08/D)in situatia existentei unui buget de venituri si cheltuieli - cu sume transferate sin excedent pentru constituirea de depozite in trezorerie.

\*\*\*) Randul 14.3"Suma transferate din disponibil neutilizat la finele anului precedent" se completeaza pentru :bugetul fondurilor externe nerambursabile (sursa08/D) in situatia existentei doar a buget de cheltuieli, bugetul creditelor insusite/bugetul creditelor externe - cu sumele transferate la inceputul anului din disponibil neutilizat la finele anului precedent.

**Conducatorul institutiei**  
financiar-contabil

**CONSTANTA DUMITRII**

**Viza trezorerie**

## SITUATIA FLUXURILOR DE TREZORERIE la data de 30.12.2023

DENUMIREA INDICATORULUI	Cod rand	TOTAL 1=2+3	2	3	TOTAL Alte disponibilitati	770 sursa E	5006	5007	504102	5032	5076	770 sursa A buget stat	8	9	770 sursa G	10	770 sursa F	11	770 sursa D	12	770 sursa C	17	5211	
																								5
I. NUMERAR DIN ACTIVITATEA x OPERATIONALA	B																							
1. Încasări	1																							
2. Păți	2	724.124.296	5.082.091	3.964.079			2.073.172	695.000			1.195.907			18.680.545	338.507.318									
3. Numerar net din activitatea de investitii (rd. 06-07)	3	587.441.655	5.082.091	3.980.279			3.830.308	149.971			1.195.907			18.300.325	314.219.851									
(rd.2-3)	1	136.682.641		-16.200			-1.757.136	545.029						380.220	24.287.467									
II. NUMARAR DIN ACTIVITATEA DE INVESTITII	5																							
1. Încasări	6	498.872																						
2. Păți	7	101.540.335												380.220	28.420.891									
3. Numerar net din activitatea de investitii (rd. 06-07)	8	-101.041.463												-380.220	-28.420.891									
III. NUMERAR DIN ACTIVITATEA DE FINANTARE	9																							
1. Încasări	10																							
2. Păți	11	16.617.264																						
3. Numerar net din activitatea de finantare (rd. 10-11)	12	-16.617.264																						
IV. CREȘTEREA (DESCRȘTEREA) NETĂ DE NUMERAR ȘI ECHIVALENT DE NUMERAR (rd.04+08+12)	13	19.023.914		-16.200			-1.757.136	545.029			1.195.907				-4.133.424									
V. NUMERAR ȘI ECHIVALENT DE NUMERAR LA ÎNCEPUTUL ANULUI	14	80.452.815		7.810.546		8.150	3.124.307	34.434			4.651.805				11.057.428									
Sume recuperate din excedentul anului precedent	14.1	34.848.523																						
Sume utilizate din excedentul anului precedent	14.2	34.848.523																						
VI. NUMERAR ȘI ECHIVALENT DE NUMERAR LA SFÂRȘITUL PERIOADEI (rd. 13+14), din care:	15	99.476.729		7.794.346		8.150	1.357.171	579.463			5.847.712				9.848.523									
Depozite	16														9.848.523									
															9.848.523									
															6.934.004									
															25.000.000									
															84.740.229									

Co

Conducatorul compartimentului

financiar contabil

Com



## SITUATIA FLUXURILOR DE TREZORERIE

la data de 31.12.2023

Cod 04

-lei-

Denumirea indicatorilor A	Cod rand B	Total 1	Casa in valuta 2	Alte disponibilitati 3
I. NUMERAR DIN ACTIVITATEA OPERATIONALA	01			
1. Incasari	02	16,790,426		16,790,426
2. Plati	03	16,310,392		16,310,392
3. Numerar net din activitatea operationala (rd. 02-rd.03)	04	480,034		480,034
II. NUMERAR DIN ACTIVITATEA DE INVESTITII	05			
1. Incasari	06	402		402
2. Plati	07			
3. Numerar net din activitatea de investitii (rd.06-07)	08	402		402
III. NUMERAR DIN ACTIVITATEA DE FINANTARE	09			
1. Incasari	10	10,935		10,935
2. Plati	11	681		681
3. Numerar net din activitatea de finantare (rd.10-rd.11)	12	10,254		10,254
IV. CRESTEREA (DESCRESTEREA) NETA DE NUMERAR SI ECHIVALENT DE NUMERAR (rd.04+rd.08+rd.12)	13	490,690		490,690
V. NUMERAR SI ECHIVALENT DE NUMERAR LA INCEPUTUL ANULUI	14	1,134,096		1,134,096
1.Diferente de curs favorabile	15			
2.Diferente de curs nefavorabile	16			
VI. NUMERAR SI ECHIVALENT DE NUMERAR LA FINELE PERIOADEI (rd.13+14 +15-16)	17	1,624,786		1,624,786

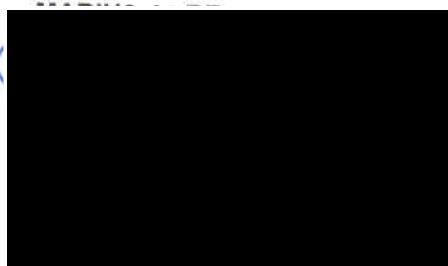
NOTA: Coloanale se completeaza astfel:

Col.1 TOTAL - (col.2+col.3+.....n)

Col.2 - ct. 5310402 "Casa in valuta"

Col.3 si urmatoarele - ct. de disponibilitati in lei si in valuta la unitati bancare: ( 5xxxxxx)

Conducatorul institutiei


Conducatorul compartimentului  
financiar-contabil

CONSTANTA - JUDETUL



## DISPONIBIL DIN MIJLOACE CU DESTINATIE SPECIALA

la data de 31.12.2023

Cod 05


-lei-

Denumirea Indicatorilor	Nr. rand	Disponibil la inceputul anului	Incasari	Plati	Disponibil la sfarsitul perioadei
A	B	1	2	3	4=1+2-3
TOTAL (rd.02 la 15) din care:	01	8,302,847	4,591,457	4,234,607	8,659,697
-Sume primite ca donatii si sponsorizari (ct. 5500101, ct. 5500102/analitice distincte)	02	34,434	695,000	149,971	579,463
-Garantii materialele retinute gestionarilor conform Legii nr.22/1969 (ct. 5500101, ct. 5500102/analitice distincte)	03	492,301	627,378	254,328	865,351
-Sume primite din fondurile de contrapartida constituite potrivit legii (ct. 5500101, ct. 5500102/analitice distincte)	04				
-Paza obstesca comunală (ct. 5500101, ct. 5500102/analitice distincte)	05				
-Disponibil din fonduri cu destinatie speciala reprezentand alocatia pentru nou-nascuti conform Legii 416/2001 (ct. 5500101, ct. 5500102/analitice distincte)	06				
-Disponibil din fonduri cu destinatie speciala reprezentand sprijin producatorilor agricoli conform O.U.G.nr. 72/2003 (ct. 5500101, ct. 5500102/analitice distincte)	07				
-Sume primite din credite externe contractate de stat pentru finantarea Programului de pietruire a drumurilor comunale (ct. 5500101, ct. 5500102/analitice distincte)	08				
-Sume primite din fondul de tezaur	09				
-Sume primite din rezultatul executiei bugetare din anii precedenti (ct. 5500101, ct. 5500102/analitice distinct)	10				
Alle disponibilitati cu destinatie speciala (ct. 5500101, ct. 5500102/analitice distincte)	11	7,776,112	3,269,079	3,830,308	7,214,883
Disponibili din sume alocate din venituri din privatizare conform O.G. nr. 31/2007 (ct. 5500101, ct. 5500102/analitice distincte)	12				
- Ajutor financiar in echivalent a 100 euro acordat cadrelor didactice din invatamantul preuniversitar (ct. 5500101, ct. 5500102/analitice distincte)	13				

A	B	1	2	3	4=1+2-3
Disponibili din cofinantarea de la bugetul de stat (ct. 5500101, ct. 5500102/analitice distincte)	14				
Disponibili al institutiilor publice finantate integral de la bugetul local, din sume indisponibilizate pe baza de titluri executorii ( ct. 5500101, ct. 5500102/analitice distincte)	15				

**Conducatorul institutiei**

**MARIUS OPRESCU**



**Conducatorul compartimentului**

**financiar-contabil**

**CONSTANTA RUIBUTRU**



**VENITURILE, CHELTUIELILE SI EXCEDENTE ALE BUGETELOR  
LOCALE PE UNITATI ADMINISTRATIV-TERITORIALE**

Anexa 22

la data de **31.12.2023**

Cod 24

-lei-

Nr. rand	Denumirea indicatorilor	Cod indicator	Prevederi anuale	Realizat
A	B	C	1	2
85	VENITURI TOTAL	000102	469,150,000	358,389,135
86	Venituri proprii	4990	90,883,000	81,703,468
87	1. Venituri curente, din care:	000202	279,929,000	270,042,150
88	a) Cote si sume defalcate din impozitul pe venit	0402	74,842,000	74,060,885
89	- Cote defalcate din impozitul pe venit	040201	65,651,000	64,965,515
90	- Sume alocate din cotele defalcate din impozitul pe venit pentru echilibrarea bugetelor locale	040204	9,191,000	9,095,370
91	b) Sume defalcate din taxa pe valoarea adaugata	1102	189,494,000	188,787,554
92	- Sume defalcate din taxa pe valoarea adaugata pentru finantarea cheltuielilor descentralizate la nivelul judetelor	110201	87,529,000	86,822,554
95	- Sume defalcate din taxa pe valoarea adaugata pentru drumuri	110205	22,744,000	22,744,000
96	- Sume defalcate din taxa pe valoarea adaugata pentru echilibrarea bugetelor locale	110206	79,221,000	79,221,000
97	c) Transferuri voluntare, altele decat subventiile	3702	50,000	50,000
98	- Donatii si sponsorizari	370201	50,000	50,000
100	2. Venituri din capital	390002	498,000	498,872
105	4. Subventii de la alte nivele ale administratiei publice	420002	105,956,000	21,928,402
106	- Subventii de la bugetul de stat	4202	105,956,000	21,928,402
107.1	5. Sume primite de la UE/alti donatori in contul platilor efectuate si prefinantari	4502	322,000	384,747
7072	Sume primite de la UE/alti donatori in contul platilor efectuate si prefinantari aferente cadrului financiar 2014-2020	4802	82,445,000	65,534,964
108	CHELTUIELI TOTAL	5002	522,214,000	335,215,597
109	Excedent	9802	-53,064,000	23,173,538
111	EXCEDENT TOTAL CUMULAT (an curent si anii precedenti) din care:	980201		84,740,229
112	VENITURI TOTAL	000102	469,150,000	358,389,135
113	Venituri proprii	4990	90,883,000	81,703,468
114	1. Venituri curente, din care:	000202	279,929,000	270,042,150
115	a) Cote si sume defalcate din impozitul pe venit	0402	74,842,000	74,060,885
116	- Cote defalcate din impozitul pe venit	040201	65,651,000	64,965,515
117	- Sume alocate din cotele defalcate din impozitul pe venit pentru echilibrarea bugetelor locale	040204	9,191,000	9,095,370
118	b) Sume defalcate din taxa pe valoarea adaugata	1102	189,494,000	188,787,554
119	- Sume defalcate din taxa pe valoarea adaugata pentru finantarea cheltuielilor descentralizate la nivelul judetelor	110201	87,529,000	86,822,554
122	- Sume defalcate din taxa pe valoarea adaugata pentru drumuri	110205	22,744,000	22,744,000
123	- Sume defalcate din taxa pe valoarea adaugata pentru echilibrarea bugetelor locale	110206	79,221,000	79,221,000
125	c) Transferuri voluntare, altele decat subventiile	3702	50,000	50,000
126	- Donatii si sponsorizari	370201	50,000	50,000

<b>A</b>	<b>B</b>	<b>C</b>	<b>1</b>	<b>2</b>
128	2. Venituri din capital	390002	498,000	498,872
133	4. Subventii de la alte nivele ale administratiei publice	420002	105,956,000	21,928,402
134	- Subventii de la bugetul de stat	4202	105,956,000	21,928,402
1351	5. Sume primite de la UE/alti donatori in contul platilor efectuate si prefinantari	4502	322,000	384,747
1352	Sume primite de la UE/alti donatori în contul platilor efectuate si prefinantari aferente cadrului financiar 2014-2020	4802	82,445,000	65,534,964
136	CHELTUIELI TOTAL	5002	522,214,000	335,215,597
137	Excedent	9802	-53,064,000	23,173,538
139	EXCEDENT TOTAL CUMULAT (an curent si anii precedenti) din care:	980201		84,740,229

**Conducatorul institutiei**



**Conducatorul compartimentului  
financiar-contabil  
CONSTANTA DUMITRU**





## BUGETUL LOCAL

## SITUATIA MODIFICARILOR IN STRUCTURA ACTIVELOR NETE/CAPITALURILOR

Anexa 34

Cod 25

la data de 31.12.2023

-lei-

Denumirea indicatorilor	Cod rand	Sold la inceputul anului	Cresteri	Reduceri	Sold la sfarsitul anului
A	B	1	2	3	4
Fondul activelor fixe necorporate (Ct. 1000101+1000201+1000202+1000301+1000401+1000402)	01				
Fondul bunurilor care alcatuiesc domeniul public al statului (Ct. 1010000)	02				
Fondul bunurilor care alcatuiesc domeniul privat al statului (Ct. 1020101)	03				
Fondul bunurilor care alcatuiesc proprietatea privata a institutiei publice (102.01.02)	03.1				
Fondul bunurilor care alcatuiesc domeniul privat al statului – reprezentând bunuri confiscate sau intrate, potrivit legii, în proprietatea privată a statului, altele decât active fixe (102.01.03)	03.2				
Fondul bunurilor care alcatuiesc domeniul public al unitatilor administrativ teritoriale (Ct.1030000)	04	923,509,788	177,230,462	7,363,489	1,093,376,761
Fondul bunurilor care alcatuiesc domeniul privat al unitatilor administrativ teritoriale (Ct.1040101)	05	1,248,237	80,534	410,603	918,168
Fondul bunurilor care alcatuiesc proprietatea privata a institutiei publice din administratia locala(104.01.02)	05.1	92,907			92,907
Fondul bunurilor care alcatuiesc domeniul privat al unitatilor administrativ – teritoriale – reprezentând bunuri confiscate sau intrate, potrivit legii, în proprietatea privata a unitatilor administrativ – teritoriale, altele decât active fixe(104.01.03)	05.2				
Rezerve din reevaluare (Ct. 1050100+1050200+1050300+1050400)	06	12,219,150	20,789,519	27,940,840	5,067,829
Diferente din reevaluare si diferente de curs aferente dobinzilor incasate (SAPARD) (Ct.1060000)	07				
Fondul de rulment (Ct. 131)	08				
Fondul de rezerva al bugetului asigurarilor sociale de stat (Ct. 1320000)	09				
Fondul de rezerva constituit conform Legii nr.95/2006 (Ct. 1330000)	10				
Fondul de amortizare aferent activelor fixe detinute de serviciile publice de interes local (Ct. 134)	11				
Fondul de risc (Ct. 135)	12				
Fondul depozitelor speciale constituite pentru constructii de locuinte (Ct. 136)	13				
Taxe speciale (Ct. 137)	14				
Fondul de dezvoltare a spitalelui (Ct. 1390100)	15				

Denumirea indicatorilor	Cod rand	Sold la inceputul anului	Cresteri	Reduceri	Sold la sfarsitul anului
<b>A</b>					
Alte fonduri (constituite inafara bugetului local) (Ct.1392+1393+1394+1396+1399)	16				
Rezultatul reportat ( Ct. 1170000- sold creditor )	17	187,537,848	716,790,976	587,049,285	317,279,539
Rezultatul reportat ( Ct. 1170000- sold debitor )	18				
Rezultatul patrimonial al exercitiului (Ct.1210000 - sold creditor )	19	122,514,428		122,514,428	
Rezultatul patrimonial al exercitiului (Ct. 1210000 - sold debitor )	20		1,159,006,304	1,151,419,587	7,586,717
Total capitaluri proprii (rd 01 la 17-rd.18+rd.19-rd.20 )	21	1,247,122,358	-244,114,813	-406,140,942	1,409,148,487

**Conducatorul institutiei**

**MARIUS OPRESCHI**



**Conducatorul compartimentului**

**financiar-contabil**

**CONSTANTA DUMITRU**



**SITUATIA ACTIVEI SI DATORIILOR INSTITUTIILOR PUBLICE  
 DIN ADMINISTRATIA LOCALA**

Cod 18 la data de 31.12.2023 -lei-

Nr. rand	Cod rand	Sold la inceputul anului	Sold la sfarsitul perioadei
A	B	1	2
	Disponibilitati în lei ale institutiilor publice locale si ale institutiilor publice de subordonare locala, la trezorerii (ct.5100000+ct.5120101+ct.5120501+ct.5150101+ct.5150103+ct.5150500+ct.5150600+ct.5160101+ct.5160301 +ct.5160302+ct.5170101+ct.5170301+ct.5170302+ct.5210100+ct.5210300+ct.5280000+ct.5290201+ct.5290301+ct.5290400+ct.5290901+ct.5410101+ct.5500101+ct.5520000+ct.5550101 +ct.5570101+ct.5580101+ct.5580201+ct.5600101+ ct.5600300+ct.5610100+ct.5610300+ct.5620101+ct.5620300-ct.7700000), din care :	5 80452815	99476729
	Total (in baze cash) (rd.04+05)	8 80452815	99476729
	Total (in baze accrual) (rd.08+09)	10 80452815	99476729
	Alte valori (ct.5320100+ct.5320200+ct.5320300+ct.5320400+ct.5320500+ ct.5320600+ct.5320800)	23 266593	398735
	Disponibilitati ale institutiilor publice locale si ale institutiilor de subordonare locala la institutiile de credit rezidente (ct.5110101+ct.5110102+ct.5120102+ct.5120402+ct.5120502+ct.5150102+ ct.5150202+ct.5160102+ct.5160202+ct.5170102+ ct.5170202+ct.5290202+5290302+ct.52	32 1134096	1624786

	90902+ct.5500102+ct.5550102+ct.5550202+ct.5570202+ct.5580102+ ct.5580302+ct.5600102+ct.5600103+ct.5610102+ct.5610103+ct.5620102+ct.5620103), din care :			
	Total (in baza cash) (rd.32+35)	36	1134096	1624786
	Total ( in baza accrual) ( rd.36+37)	38	1134096	1624786
	Actiuni cotate detinute de autoritatile locale la societati nefinanciare (ct.2600100 - ct.2960101) (S.11)	131	4242710	4242710
	Total (la valoarea contabila neta (la valoarea de intrare mai putin ajustarile cumulate pentru pierderea de valoare) (rd.131+132+133)	134	4242710	4242710
1	Creante comerciale necurente legate de livrari de bunuri si servicii de catre autoritatile locale sau de institutii subordonate acestora (ct.4110201+ct.4110208+ct.4130200+ct.4610201 - ct.4910200 - ct.4960200) Total (rd.158+159+160+164), din care:	157	632710	10211072
	-de la societati nefinanciare (S.11),	159	632710	10211072
	Creante comerciale curente legate de livrari de bunuri si servicii de catre autoritatile locale sau de institutii subordonate acestora (ct.2320000+ct.2340000+ct.4090101+ct.4090102+ct.4110101+ ct.4110108+ct.4130100+ct.4180000+ct.4610101 - ct.4910100 - ct.4960100). Total (rd.166+167+168+172), din care de la :	165	17342752	19394436
	-de la institutiile publice, din care: (rd.169+170+171)	168	17342752	19394436
	- Administratia locala	170	1173147	1597793

	(exclusiv fondurile de securitate sociala) (S.1313)			
	- Fonduri de securitate sociala (S.1314)	171	16169605	17796643
	-din care:creantele unitatilor sanitare cu paturi fata de Casele de Sanatate	171.1	16169605	17796643
1	Creante ale bugetului local (ct.4640000 -ct. 4970000). Total (rd.177+178+179+183), din care:	176	5245289	8859236
	-de la societati nefinanciare (S.11),	178	5245289	8859236
	Total creante (rd.176+184)	185	5245289	8859236
	Sume de primit de la Autoritatile de Certificare / Autoritatile de Management /Agentiile de Plati - FONDURI EXTERNE NERAMBURSABILE POSTADERARE (ct.4580301)	191	14305336	8528881
	Sume de primit de la Autoritatile de Certificare/ Autoritatile de Management / Agentiile de Plati - FONDURI DE LA BUGET (ct.4580302)	192	2166598	1301063
	Credite pe termen lung primite (contractate, garantate, asimilate, etc.) de institutiile publice locale (ct.1620200+ct.1630200+ct.1670201+ct.1670202+ct.1670203+ ct.1670209). Total (rd.287+288+289+289.1) din care acordate de :	286	86511294	76910261
	-Societati care accepta depozite, exclusiv banca centrala (S.122)	287	83577782	74355267
	-Administratia centrala (exclusiv fondurile de securitate sociala) (S.1311) Credite pe termen lung primite din venituri din privatizare de catre institutii publice din administratia locala (ct.1620200+ct.1670203)	289.1	2933512	2554994
	Total (in baze	290	86511294	76910261



	cash) (rd.286)			
	Datorii comerciale necurente legate de livrari de bunuri si servicii (ct.4010200+ct.4030200+c t.4040200+ ct.4050200+ct.4620201). Total (rd.313+314+318+319), din care catre :	312	5469	2043774
	- Societati nefinanciare (S.11)	313	5469	2043774
	Datorii comerciale curente legate de livrari de bunuri si servicii (ct.4010100+ct.4030100+c t.4040100 +ct. 4050100+ct.4080000 + ct.4190000+ ct.4620101) Total (rd.321+322+326+327), din care catre :	320	16740490	25721644
	- Societati nefinanciare (S.11)	321	16740490	25721644
	Datoriile institutiilor publice din administratia locala catre bugete ( ct.4310100+ct.4310200+ct .4310300+ct.4310400+ ct.4310500+ ct.4310600+ ct.4310700+ct. 4370100+ct.4370200+ct.43 70300+ ct.4420300+ ct.4420801 +ct.4440000+ct.4460100+c t.4460200+ct.4480100)	331	16962168	13337642
	Salariile angajatilor (ct 4210000+ct.4230000+ct.42 60000+ct.4260100+ct.4270 100+ct. 4270300+ct.4270301+ct.42 80101)	332	16400777	18452056
	Alte drepturi cuvenite altor categorii de persoane (ct.4260000+ct.4260200+c t.4270200 +ct. 4270300+ct.4270302+ct.42 90000+ct.4380000)	333	-10180	-77840
	Total (rd.331+332+332.1+332.2+ 333+334)	335	33352765	31711858
	Provizioane necurente (ct.1510201+ ct.1510202+ ct.1510203 +ct.1510204	342.1	54147	


	+ct.1510208 ), din care:		
	Provizioane necurente, constituite conform OUG 71/2009 si OG 17/2012 reprezentând drepturi salariale câstigate în instanta ( ct.1510203)	342.3	54147

Nota


Sectoarele si subsectoarele definite conform Sistemului European de Conturi (SEC' 95)	utilizator Anexa 40	Cod SEC'95
Societati nefinanciare		S.11
Societati financiare		S.12
Banca centrala		S.121
Societati care accepta depozite, exclusiv banca centrala		S.122
Fonduri de piata monetara		S.123
Fonduri de investitii, altele decat fondurile de piata monetara		S.124
Alti intermediari financiari, exclusiv societati de asigurare si fonduri de pensii		S.125
Auxiliari financiari		S.126
Societati de asigurare (SA)		S.128
Fonduri de pensii (FP)		S.129
Administratii publice		S.13
Administratia centrala(exclusiv fondurile de securitate sociala)		S.1311
Administratia locale(exclusiv fondurile de securitate sociala)		S.1313
Fonduri de securitate sociala		S.1314
Gospodariile populatiei		S.14
Restul lumii		S.2
State membre si institutii si organisme ale Uniunii Europene		S.21
Statele membre ale Uniunii Europene		S.211
Instituti si organisme ale Uniunii Europene		S.212
State nonmembre si organizatii internationale nerezidente ale Uniunii Europene		S.22

**Conducatorul institutiei**

**MARIUS ODBESCU**



**Conducatorul compartimentului financiar-contabil**



## CONTUL DE EXECUTIE A BUGETULUI LOCAL- VENITURI

La data de 31.12.2023

Cod 20

-lei-

Denumirea indicatorilor	Cod indicator	Prevederi bugetare			Drepturi constatate			Incasari realizate	Singeri pe alte cai decat incasari	Drepturi constatate de incasat
		Initiale	Definitive	Total,din care: 3=4+5	din anii precedenti	din anului curent	6			
<b>A</b>	<b>B</b>	<b>1</b>	<b>2</b>	<b>3=4+5</b>	<b>4</b>	<b>5</b>	<b>6</b>	<b>7</b>	<b>8=3-6-7</b>	
VENITURI -TOTAL(cod 00.02+00.15+00.16+00.17+45.02+4602+4702+4802)	000102	395,602,000	469,150,000	367,248,371	5,245,289	362,003,082	358,389,135		8,859,236	
VENITURI PROPRILII (cod 00.02-11.02.. 37.02+ 00.15)	4990	88,123,000	90,883,000	90,562,704	5,245,289	85,317,415	81,703,468		8,859,236	
I. VENITURI CURENTE (cod 00.03+00.12)	0002	266,298,000	279,929,000	278,901,386	5,245,289	273,656,097	270,042,150		8,859,236	
A. VENITURI FISCALE (cod 00.04+06.02+00.09+00.10+00.11)	0003	254,327,000	266,186,000	264,557,594		264,557,594	264,557,594			
A1. IMPOZIT PE VENIT, PROFIT SI CASTIGURI DIN CAPITAL (cod 00.05+00.06+00.07)	0004	74,842,000	74,842,000	74,060,885		74,060,885	74,060,885			
A1.2. IMPOZIT PE VENIT, PROFIT SI CASTIGURI DIN CAPITAL DE LA PERSOANE FIZICE( cod 03.02+04.02)	0006	74,842,000	74,842,000	74,060,885		74,060,885	74,060,885			
Cote si sume defalcate din impozitul pe venit (cod 04.02.01+04.02.04)	0402	74,842,000	74,842,000	74,060,885		74,060,885	74,060,885			
Cote defalcate din impozitul pe venit	040201	65,651,000	65,651,000	64,965,515		64,965,515	64,965,515			
Sume alocate din cotele defalcate din impozitul pe venit pentru echilibrarea bugetelor locale	040204	9,191,000	9,191,000	9,095,370		9,095,370	9,095,370			
A4.IMPOZITE SI TAXE PE BUNURI SI SERVICII (cod 11.02+12.02+15.02+16.02)	0010	179,485,000	191,344,000	190,496,709		190,496,709	190,496,709			
Sume defalcate din TVA (cod 11.02.01+11.02.02+11.02.05+11.02.06+11.02.09)	1102	178,175,000	189,494,000	188,787,554		188,787,554	188,787,554			
Sume defalcate din taxa pe valoarea adaugata pentru finantarea cheltuielilor descentralizate la nivelul judetelor	110201	82,402,000	87,529,000	86,822,554		86,822,554	86,822,554			
Sume defalcate din taxa pe valoarea adaugata pentru drumuri	110205	23,859,000	22,744,000	22,744,000		22,744,000	22,744,000			
Sume defalcate din taxa pe valoarea adaugata pentru echilibrarea bugetelor locale	110206	71,914,000	79,221,000	79,221,000		79,221,000	79,221,000			

A	B	1	2	3=4+5	4	5	6	7	8=3-6-7
Taxe pe utilizarea bunurilor, autorizarea utilizării bunurilor sau pe desfasurarea de activitati (cod 16.02.02+16.02.03+16.02.50)	1602	1.310,000	1.850,000	1.709,155		1.709,155	1.709,155		
Impoziti pe mijloacele de transport (cod 16.02.02.01+16.02.02)	160202	1.110,000	1.110,000	821,870		821,870	821,870		
Impoziti pe mijloacele de transport detinute de persoane fizice	16020201	142,000	142,000	102,293		102,293	102,293		
Impoziti pe mijloacele de transport detinute de persoane juridice	16020202	968,000	968,000	719,577		719,577	719,577		
Taxe si tarife pentru eliberarea de licente si autorizatii de functionare	160203	200,000	740,000	887,285		887,285	887,285		
C. VENTURI NEFISCALE (cod 00.13+00.14)	0012	11,971,000	13,743,000	14,343,792	5,245,285	9,098,503	5,484,566		8,859,236
C.1. VENTURI DIN PROPRIETATE (cod 30.02+31.02)	0013	9,418,000	11,150,000	12,016,921	5,156,331	6,860,590	3,260,077		8,756,844
Venturi din proprietate (cod 30.02.01+30.02.05+30.02.08+30.02.50)	3002	9,418,000	11,150,000	12,016,921	5,156,331	6,860,590	3,260,077		8,756,844
Venturi din concesiuni si inchirieri (cod 30.02.05.01+30.02.05.05+30.02.05.30)	300205	9,418,000	11,034,000	11,901,325	5,156,331	6,744,994	3,144,481		8,756,844
Redevenue miniere	30020501	240,000	1,856,000	2,280,557	60,486	2,220,071	1,886,857		393,700
Alte venituri din concesiuni si inchirieri de catre institutiile publice	30020530	9,178,000	9,178,000	9,620,768	5,095,845	4,524,923	1,257,624		8,363,144
Venturi din dividende (cod 30.02.08.02+30.02.08.03)	300208		116,000	115,596		115,596	115,596		
Venturi din dividende de la alti platitori	30020802		116,000	115,596		115,596	115,596		
C2. VANZARI DE BUNURI SI SERVICII (cod 33.02+34.02+35.02+36.02+37.02)	0014	2,553,000	2,593,000	2,326,871	88,956	2,237,913	2,224,479		102,392
Venturi din prestari de servicii si alte activitati (cod 33.02.08+33.02.10+33.02.12+33.02.24+33.02.27+33.02.28+33.02.33+33.02.50)	3302	2,453,000	2,453,000	2,186,606	88,044	2,098,562	2,086,283		100,323
Contributia de intretinere a persoanelor asistate	330213	2,050,000	2,050,000	1,781,005		1,781,005	1,781,005		
Contributia lunara a parintilor pentru intretinerea copiilor in unitatile de protectie sociala	330227	100,000	100,000	111,391		111,391	111,391		
Alte venituri din prestari de servicii si alte activitati	330250	303,000	303,000	294,210	88,044	206,166	193,887		100,323
Amenzi, penalitati si confiscari (cod 35.02.01 la35.02.03+35.02.50)	3502		54,000	53,158		53,158	53,158		
Alte amenzi, penalitati si confiscari	350250		54,000	53,158		53,158	53,158		
Diverse venituri (cod 36.02.01+36.02.05+36.02.06+36.02.07+36.02.11+36.02.14+36.02.22+36.02.23+36.02.31+36.02.32+36.02.47+36.02.50)	3602	100,000	36,000	37,107	914	36,193	35,038		2,069
Alte venituri	360250	100,000	36,000	37,107	914	36,193	35,038		2,069

A	B	1	2	3=4+5	4	5	6	7	8=3-6-7
Transferuri voluntare, altele decat subventiile (cod 37.02.01+37.02.03 la 37.02.05+37.02.50)	3702		50,000	50,000		50,000	50,000		
Donatii si sponsorizari	370201		50,000	50,000		50,000	50,000		
Varsaminte din sectiunea de functionare pentru finantarea sectiunii de dezvoltare a bugetului local (cu semnul minus)	370203		-10,660,000	-11,280,000		-11,000,000	-11,000,000		
Varsaminte din sectiunea de functionare	370204		10,660,000	11,280,000		11,000,000	11,000,000		
III. VENITURI DIN CAPITAL (cod 39.02)	0015			498,000		498,872	498,872		
Venituri din valorificarea unor bunuri (cod 39.02.01+39.02.03+39.02.04+ 39.02.07+39.02.10)	3902			498,000		498,872	498,872		
Venituri din valorificarea unor bunuri ale institutiilor publice	390201			3,000		4,172	4,172		
Venituri din vanzarea unor bunuri apartinand domeniului privat al statului sau al unitatilor administrativ-teritoriale	390207			495,000		494,700	494,700		
IV. SUBVENTII (cod 00.18)	0017		48,655,000	105,956,000		21,928,402	21,928,402		
SUBVENTII DE LA ALTE NIVELE ALE ADMINISTRATIEI PUBLICE (cod 42.02+43.02)	0018		48,655,000	105,956,000		21,928,402	21,928,402		
Subventii de la bugetul de stat (cod 42.02.01+42.02.05+42.02.10+42.02.12+42.02.13+42.02.14+ 42.0215+ 42.02.16+42.02.18+42.02.20+42.02.21+42.02.28+ 42.02.29+ 42.02.32+42.02.33+42.02.34+ 42.02.35+ 42.02.40 la 42.02.42+ 42.02.45+ 42.02.51+42.02.52+42.02.54+ 42.02.55+ 42.02.62+ 42.02.65 la 42.02.67+42.02.69+ 42.02.73+ 42.02.77+42.02.79+42.02.80+ 42.02.81+42.02.82+ 42.02.84 la 42.02.92)	4202		48,655,000	105,956,000		21,928,402	21,928,402		
Subventii de la bugetul de stat catre bugetele locale pentru finantarea investitiilor in sanatate (cod 42.02.16.01 la 42.02.16.03)	420216			1,440,000		1,166,000	1,166,000		
Subventii de la bugetul de stat catre bugetele locale pentru finantarea altor investitii in sanatate	42021603			1,440,000		1,166,000	1,166,000		
Alte drepturi pentru dizabilitate si adoptie	420221		1,438,000	6,428,000		6,418,516	6,418,516		
Subventii de la bugetul de stat catre bugetele locale necesare sustinerii derularii proiectelor finantate din fonduri externe nerambursabile (FEN) postaderare, aferente perioadei de programare 2014 - 2020	420269		10,600,000	10,045,000		10,051,275	10,051,275		
Subventii de la bugetul de stat catre bugetele locale pentru Programul national de investitii „Alighel Saligny”	420287			181,000					
Alocari de sume din PNRR aferente asistentei financiare nerambursabile (cod 42.02.88.01 la 42.02.88.03)	420288			51,506,000		28,330	28,330		



A	B	1	2	3=4+5	4	5	6	7	8=3-6-7
Fonduri europene nerambursabile	42028801		43,282,000	23,807		23,807	23,807		
Sume aferente TVA	42028803		8,224,000	4,523		4,523	4,523		
Alocari de sume din PNRR aferente componentei imprumuturi (cod 42.02.89.01 la 42.02.89.03)	420289	36,617,000	36,356,000	4,264,281		4,264,281	4,264,281		
Fonduri din imprumut rambursabil	42028901	30,771,000	30,551,000	3,956,756		3,956,756	3,956,756		
Sume aferente TVA	42028903	5,846,000	5,805,000	307,525		307,525	307,525		
Sume primite de la UE/alti donatori in contul platilor efectuate si prefinantari ( cod 45.02.01 la 45.02.05+45.02.07+45.02.08+45.02.15 la 45.02.21+45.02.48 la 45.02.66)	4502		322,000	384,747		384,747	384,747		
Fondul European de Dezvoltare Regionala (cod 45.02.01.01 la 45.02.01.04)	450201		322,000	384,747		384,747	384,747		
Sume primite in contul platilor efectuate in anii anteriori	45020102		322,000	384,747		384,747	384,747		
Sume primite de la UE/alti donatori in contul platilor efectuate si prefinantari aferente cadrului financiar 2014-2020 (cod 48.02.01 la 48.02.05+48.02.11+48.02.12+48.02.15+48.02.19)	4802	80,649,000	82,445,000	65,534,964		65,534,964	65,534,964		
Fondul European de Dezvoltare Regionala (FEDR) (cod 48.02.01.01 la 48.02.01.03)	480201	71,000,000	72,399,000	59,631,901		59,631,901	59,631,901		
Sume primite in contul platilor efectuate in anul curent	48020101	45,000,000	40,736,000	27,966,632		27,966,632	27,966,632		
Sume primite in contul platilor efectuate in anii anteriori	48020102	26,000,000	31,663,000	31,665,269		31,665,269	31,665,269		
Fondul Social European (FSE) (cod 48.02.02.01 la 48.02.02.03)	480202	4,849,000	5,246,000	5,206,937		5,206,937	5,206,937		
Sume primite in contul platilor efectuate in anul curent	48020201	3,653,000	2,291,000	2,252,435		2,252,435	2,252,435		
Sume primite in contul platilor efectuate in anii anteriori	48020202	1,196,000	2,955,000	2,954,502		2,954,502	2,954,502		
Fondul de Coeziune (FC) (cod 48.02.03.01 la 48.02.03.03)	480203	4,800,000	4,800,000	696,126		696,126	696,126		
Sume primite in contul platilor efectuate in anul curent	48020301	4,800,000	4,800,000	696,126		696,126	696,126		
VENITURILE SECTIUNII DE FUNCTIONARE (cod 00.02+00.16+00.17+4702)-TOTAL	000102	257,076,000	275,077,000	274,319,902		269,074,613	265,460,666		8,859,236
VENITURI PROPRII (00.02-11.02-37.02)	4990	88,123,000	90,385,000	90,063,832		84,818,543	81,204,596		8,859,236
I. VENITURI CURENTE (cod 00.03+00.12)	0002	255,638,000	268,649,000	267,901,386		262,656,097	259,042,150		8,859,236
A. VENITURI FISCALE (cod 00.04+06.02+00.09+00.10+00.11)	0003	254,327,000	266,186,000	264,557,594		264,557,594	264,557,594		
A1. IMPOZIT PE VENIT, PROFIT SI CASTIGURI DIN CAPITAL (cod 00.05+00.06+00.07)	0004	74,842,000	74,842,000	74,060,885		74,060,885	74,060,885		
A1.2. IMPOZIT PE VENIT, PROFIT SI CASTIGURI DIN CAPITAL DE LA PERSOANE FIZICE( cod 03.02+04.02)	0006	74,842,000	74,842,000	74,060,885		74,060,885	74,060,885		

A	B	1	2	3+4+5	4	5	6	7	8=3-6-7
Cote si sume defalcate din impozitul pe venit (cod 04.02.01+04.02.04)	0402	74,842,000	74,842,000	74,060,885		74,060,885	74,060,885		
Cote defalcate din impozitul pe venit	040201	65,651,000	65,651,000	64,965,515		64,965,515	64,965,515		
Sume alocate din cotele defalcate din impozitul pe venit pentru echilibrarea bugetelor locale	040204	9,191,000	9,191,000	9,095,370		9,095,370	9,095,370		
A4. IMPOZITE SI TAXE PE BUNURI SI SERVICII (cod 11.02+12.02+15.02+16.02)	0010	179,485,000	191,344,000	190,496,709		190,496,709	190,496,709		
Sume defalcate din TVA (cod 11.02.01+11.02.02+11.02.05+11.02.06+11.02.09)	1102	178,175,000	189,494,000	188,787,554		188,787,554	188,787,554		
Sume defalcate din taxa pe valoarea adaugata pentru finantarea cheltuielilor descentralizate la nivelul judetelor	110201	82,402,000	87,528,000	86,822,554		86,822,554	86,822,554		
Sume defalcate din taxa pe valoarea adaugata pentru drumuri	110205	23,859,000	22,744,000	22,744,000		22,744,000	22,744,000		
Sume defalcate din taxa pe valoarea adaugata pentru echilibrarea bugetelor locale	110206	71,914,000	79,221,000	79,221,000		79,221,000	79,221,000		
Taxe pe utilizarea bunurilor, autorizarea utilizarii bunurilor sau pe desfasurarea de activitati (cod 16.02.02+16.02.03+16.02.50)	1602	1,310,000	1,850,000	1,709,155		1,709,155	1,709,155		
Impozit pe mijloacele de transport (cod 16.02.02.01+16.02.02.02)	160202	1,110,000	1,110,000	821,870		821,870	821,870		
Impozit pe mijloacele de transport detinute de persoane fizice	16020201	142,000	142,000	102,293		102,293	102,293		
Impozit pe mijloacele de transport detinute de persoane juridice	16020202	968,000	968,000	719,577		719,577	719,577		
Taxe si tarife pentru eliberarea de licente si autorizatii de functionare	160203	200,000	740,000	887,285		887,285	887,285		
C. VENITURI NEFISCALE (cod 00.13+00.14)	0012	1,311,000	2,463,000	3,343,792		-1,901,497	-5,515,444		8,859,236
C1. VENITURI DIN PROPRIETATE (cod 30.02+31.02)	0013	9,418,000	11,150,000	12,016,921		6,860,590	3,260,077		8,756,844
Venturi din proprietate (cod 30.02.01+30.02.05+30.02.08+30.02.50)	3002	9,418,000	11,150,000	12,016,921		6,860,590	3,260,077		8,756,844
Venturi din concesiuni si inchirieri (cod 30.02.05.01+30.02.05.05+30.02.05.30)	300205	9,418,000	11,034,000	11,901,325		6,744,994	3,144,481		8,756,844
Redevente miniere	30020501	240,000	1,856,000	2,280,557		2,220,071	1,886,857		393,700
Alte venituri din concesiuni si inchirieri de catre institutiile publice	30020530	9,178,000	9,178,000	9,620,768		4,524,923	1,257,624		8,363,144
Venturi din dividende (cod 30.02.08.02+30.02.08.03)	300208		116,000	115,596		115,596	115,596		
Venturi din dividende de la alti platitori	30020802		116,000	115,596		115,596	115,596		
C2. VANZARI DE BUNURI SI SERVICII (cod 0014)	0014	-8,107,000	-8,687,000	-8,673,129		-8,762,087	-8,775,521		102,392

A	B	1	2	3=4+5	4	5	6	7	8=3-6-7
33.02+34.02+35.02+36.02+37.02)									
Venituri din prestari de servicii si alte activitati (cod 33.02.08+33.02.10+33.02.12+33.02.24+33.02.27+33.02.28+33.02.33+33.02.50)	3302	2,453,000	2,453,000	2,186,606	88,044	2,098,562	2,086,283		100,323
Contributia de intretinere a persoanelor asistate	330213	2,050,000	2,050,000	1,781,005		1,781,005	1,781,005		
Contributia lunara a parintilor pentru intretinerea copiilor in unitatile de protectie sociala	330227	100,000	100,000	111,391		111,391	111,391		
Alte venituri din prestari de servicii si alte activitati	330250	303,000	303,000	294,210	88,044	206,166	193,887		100,323
Amenzi, penalitati si confiscari (cod 35.02.01 la 35.02.03+35.02.50)	3502			53,158		53,158	53,158		
Alte amenzi, penalitati si confiscari	350250			53,158		53,158	53,158		
Diverse venituri (cod 36.02.01+36.02.05+36.02.06+36.02.11+36.02.14+36.02.32+36.02.50)	3602	100,000		37,107	914	36,193	35,038		2,069
Alte venituri	360250	100,000	36,000	37,107	914	36,193	35,038		2,069
Transferuri voluntare, altele decat subventiile (cod 37.02.01+37.02.03+37.02.50)	3702	-10,660,000	-11,230,000	-10,950,000		-10,950,000	-10,950,000		
Donatii si sponsorizari	370201		50,000	50,000		50,000	50,000		
Varsaminte din sectiunea de functionare pentru finantarea sectiunii de dezvoltare a bugetului local ( cu semnul minus)	370203	-10,660,000	-11,280,000	-11,000,000		-11,000,000	-11,000,000		
IV. SUBVENTII (cod 00.18)	0017	1,438,000	6,428,000	6,418,516		6,418,516	6,418,516		
SUBVENTII DE LA ALTE NIVELE ALE ADMINISTRATIEI PUBLICE (cod 42.02+43.02)	0018	1,438,000	6,428,000	6,418,516		6,418,516	6,418,516		
Subventii de la bugetul de stat (cod 42.02.21+42.02.28+42.02.32 la 42.02.36+ 42.02.41+ 42.02.42+42.02.44+42.02.45+ 42.02.51+ 42.02.54+42.02.66)	4202	1,438,000	6,428,000	6,418,516		6,418,516	6,418,516		
Alte drepturi pentru dizabilitate si adoptie	420221	1,438,000	6,428,000	6,418,516		6,418,516	6,418,516		
VENITURILE SECTIUNII DE DEZVOLTARE (00.02+00.15+0016+00.17+45.02+48.02+4602) - TOTAL	000102	138,526,000	194,073,000	92,928,469		92,928,469	92,928,469		
VENITURI PROPRII (cod 00.02-11.02-37.02+00.15)	4990		498,000	498,872		498,872	498,872		
I. VENITURI CURENTE (cod 00.03+00.12)	0002	10,660,000	11,280,000	11,000,000		11,000,000	11,000,000		
C. VENITURI NEFISCALE (cod 00.14)	0012	10,660,000	11,280,000	11,000,000		11,000,000	11,000,000		
C2. VANZARI DE BUNURI SI SERVICII (cod 36.02+37.02)	0014	10,660,000	11,280,000	11,000,000		11,000,000	11,000,000		
Transferuri voluntare, altele decat subventiile (cod 37.02.04+37.02.05)	3702	10,660,000	11,280,000	11,000,000		11,000,000	11,000,000		
Varsaminte din sectiunea de functionare	370204	10,660,000	11,280,000	11,000,000		11,000,000	11,000,000		
II. VENITURI DIN CAPITAL (cod 39.02)	0015		498,000	498,872		498,872	498,872		

A	B	1	2	3=4+5	4	5	6	7	8=3-6-7
Venituri din valorificarea unor bunuri (cod 39.02.01+39.02.03+39.02.04+39.02.07+39.02.10)	3902		498,000	498,872		498,872	498,872		
Venituri din valorificarea unor bunuri ale institutiilor publice	390201		3,000	4,172		4,172	4,172		
Venituri din vanzarea unor bunuri aparținand domeniului privat al statului sau al unitatilor administrativ-teritoriale	390207		495,000	494,700		494,700	494,700		
IV. SUBVENȚII (cod 00.18)	0017	47,217,000	99,528,000	15,509,886		15,509,886	15,509,886		
SUBVENȚII DE LA ALTE NIVELE ALE ADMINISTRAȚIEI PUBLICE (cod 42.02+43.02)	0018	47,217,000	99,528,000	15,509,886		15,509,886	15,509,886		
Subvenții de la bugetul de stat (cod 42.02.01+42.02.05+42.02.10+42.02.12+42.02.13+ 42.02.14+ 42.02.15+ 42.02.16+ 42.02.18+42.02.20+42.02.29+42.02.33+42.02.40+ 42.02.51+42.02.52+42.02.55+ 42.02.62+42.02.65+ 42.02.67+ 42.02.69+42.02.77+42.02.79+42.02.84 +42.02.85+ 42.02.87 la 42.02.92)	4202	47,217,000	99,528,000	15,509,886		15,509,886	15,509,886		
Subvenții de la bugetul de stat catre bugetele locale pentru finantarea investitiilor in sanatate (cod 42.02.16.01 la 42.02.16.03)	420216		1,440,000	1,166,000		1,166,000	1,166,000		
Subvenții de la bugetul de stat catre bugetele locale pentru finantarea altor investitii in sanatate	42021603		1,440,000	1,166,000		1,166,000	1,166,000		
Subvenții de la bugetul de stat catre bugetele locale necesare sustinerii derularii proiectelor finantate din fonduri externe nerambursabile (FEN) postaderare, aferente perioadei de programare 2014 - 2020	420269	10,600,000	10,045,000	10,051,275		10,051,275	10,051,275		
Subvenții de la bugetul de stat catre bugetele locale pentru Programul national de investitii „Anghel Saligny”	420287		181,000						
Alocari de sume din PNRR aferente asistenței financiare nerambursabile (cod 42.02.88.01 la 42.02.88.03)	420288		51,506,000	28,330		28,330	28,330		
Fonduri europene nerambursabile	42028801		43,282,000	23,807		23,807	23,807		
Sume aferente TVA	42028803		8,224,000	4,523		4,523	4,523		
Alocari de sume din PNRR aferente componentei împrumuturi (cod 42.02.89.01 la 42.02.89.03)	420289		36,617,000	4,264,281		4,264,281	4,264,281		
Fonduri din împrumut rambursabil	42028901	30,771,000	30,551,000	3,956,756		3,956,756	3,956,756		
Sume aferente TVA	42028903	5,846,000	5,805,000	307,525		307,525	307,525		
Sume primite de la UE/alti donatori in contul platilor efectuate si prefinantari ( cod 45.02.01 la	4502			384,747		384,747	384,747		

A	B	1	2	3=4+5	4	5	6	7	8=3-6-7
45.02.05+45.02.07+45.02.08+45.02.15 la 45.02.21+45.02.48 la 45.02.66)									
Fondul European de Dezvoltare Regionala (cod 45.02.01.01 la 45.02.01.04)	450201		322,000	384,747		384,747	384,747		
Sume primite în contul platilor efectuate în anii anteriori	45020102		322,000	384,747		384,747	384,747		
Sume primite de la UE/aiti donatori în contul platilor efectuate si prefinantari aferente cadrului financiar 2014-2020 (cod 48.02.01 la 48.02.05+48.02.11+48.02.12+48.02.15+48.02.19)	4802	80,649,000	82,445,000	65,534,964		65,534,964	65,534,964		
Fondul European de Dezvoltare Regionala (FEDR) (cod 48.02.01.01 la 48.02.01.03)	480201	71,000,000	72,399,000	59,631,901		59,631,901	59,631,901		
Sume primite în contul platilor efectuate în anul curent	48020101	45,000,000	40,736,000	27,966,632		27,966,632	27,966,632		
Sume primite în contul platilor efectuate în anii anteriori	48020102	26,000,000	31,663,000	31,665,269		31,665,269	31,665,269		
Fondul Social European (FSE) (cod 48.02.02.01 la 48.02.02.03)	480202	4,849,000	5,246,000	5,206,937		5,206,937	5,206,937		
Sume primite în contul platilor efectuate în anul curent	48020201	3,653,000	2,291,000	2,252,435		2,252,435	2,252,435		
Sume primite în contul platilor efectuate în anii anteriori	48020202	1,196,000	2,955,000	2,954,502		2,954,502	2,954,502		
Fondul de Coeziune (FC) (cod 48.02.03.01 la 48.02.03.03)	480203	4,800,000	4,800,000	696,126		696,126	696,126		
Sume primite în contul platilor efectuate în anul curent	48020301	4,800,000	4,800,000	696,126		696,126	696,126		

**Conducatorul institutiei**

XXXXXXXXXXXX

**Conducatorul compartimentului**

financiar-contabil  
CONSTANTA DUMITRU

XXXXXXXXXXXX



## CONTUL DE EXECUTIE A BUGETULUI LOCAL- CHELTUIELI

la data de 31.12.2023

Cod 21

-lei-

Denumirea indicatorilor *)	Cod indicator	Credite de angajament		Credite bugetare		Angajamente bugetare	Angajamente legale	Plati efectuate	Angajamente legale de platit	Cheltuieli efective
		Initiale	Definitive	Initiale	Definitive					
<b>A</b>	<b>B</b>	<b>1</b>	<b>2</b>	<b>3</b>	<b>4</b>	<b>5</b>	<b>6</b>	<b>7</b>	<b>8=6-7</b>	<b>9</b>
TOTAL CHELTUIELI (cod 50.02+59.02+63.02+70.02+74.02+79.02)	4902	165,571,000	220,969,000	443,102,000	522,214,000	521,781,276	335,335,618	335,215,597	120,021	335,066,546
Partea I-a SERVICII PUBLICE GENERALE (cod 51.02+54.02+55.02+56.02)	5002	2,428,000	3,302,000	63,669,000	77,565,000	77,357,689	71,055,550	71,055,550		62,585,476
Autoritati publice si actiuni externe (cod 51.02.01)	5102	2,428,000	3,302,000	42,079,000	65,965,000	65,767,689	61,502,408	61,502,408		52,859,037
Autoritati executive si legislative (cod 51.02.01.03)	510201	2,428,000	3,302,000	42,079,000	65,965,000	65,767,689	61,502,408	61,502,408		52,859,037
Autoritati executive	51020103	2,428,000	3,302,000	42,079,000	65,965,000	65,767,689	61,502,408	61,502,408		52,859,037
Alte servicii publice generale (cod 54.02.05 la 54.02.07+54.02.10+54.02.50)	5402			12,907,000	2,907,000	2,907,000	2,787,482	2,787,482		2,819,509
Fond de rezerva bugetara la dispozitia autoritatilor locale	540205			10,000,000						
Servicii publice comunitare de evidenta a persoanelor	540210			2,872,000	2,872,000	2,872,000	2,755,816	2,755,816		2,755,816
Alte servicii publice generale	540250			35,000	35,000	35,000	31,666	31,666		63,693
Tranzactii privind datoria publica si imprumuturi	5502			8,683,000	8,683,000	8,683,000	6,765,660	6,765,660		6,906,930
Partea a II-a APARARE, ORDINE PUBLICA SI SIGURANTA NATIONALA (60.02+61.02)	5902	3,986,000	3,986,000	6,509,000	6,509,000	6,509,000	2,761,991	2,761,991		2,173,080
Aparare (cod 60.02.02)	6002	3,591,000	3,591,000	4,329,000	4,329,000	4,329,000	617,289	617,289		639,453
Aparare nationala	600202	3,591,000	3,591,000	4,329,000	4,329,000	4,329,000	617,289	617,289		639,453
Ordine publica si siguranta nationala (cod 61.02.03 +61.02.05+61.02.50)	6102	395,000	395,000	2,180,000	2,280,000	2,280,000	2,144,702	2,144,702		1,533,627
Protectie civila si protectia contra incendiilor (protectie civila nonmilitara)	610205	395,000	395,000	2,180,000	2,280,000	2,280,000	2,144,702	2,144,702		1,533,627
Partea a III-a CHELTUIELI SOCIAL-CULTURALE (cod 6302)	6302	49,551,000	105,916,000	195,336,000	286,944,000	286,779,144	181,793,102	181,673,081	120,021	178,733,090

A	B	1	2	3	4	5	6	7	8=6-7	9
65.02+66.02+67.02+68.02)										
Invatamant (cod 65.02.03 la	6502		36,846,000	10,223,000	45,055,000	45,055,000	7,711,593	7,711,593		7,756,858
65.02.05+66.02.07+66.02.11+66.02.12+66.02.13+66.02.50)										
Invatamant nedefinitibil prin nivel (cod 65.02.07.04)	650207		1,455,000	3,157,000	4,648,000	4,648,000	2,669,932	2,669,932		2,715,197
Invatamant special	65020704		1,455,000	3,157,000	4,648,000	4,648,000	2,669,932	2,669,932		2,715,197
Alte cheltuieli in domeniul invatamantului	650250		35,391,000	7,066,000	40,407,000	40,407,000	5,041,661	5,041,661		5,041,661
Sanatate (cod 66.02.06+66.02.08+66.02.50)	6602	22,957,000	40,457,000	39,201,000	60,582,000	60,582,000	18,050,043	17,966,743	83,300	14,500,559
Servicii medicale in unitati sanitare cu paturi (cod	660206	22,957,000	40,457,000	39,201,000	60,582,000	60,582,000	18,050,043	17,966,743	83,300	14,500,559
66.02.06.01+66.02.06.03)										
Spitale generale	66020601	22,957,000	40,457,000	39,201,000	60,582,000	60,582,000	18,050,043	17,966,743	83,300	14,500,559
Cultura, recreere si religie (cod	6702	1,420,000	1,497,000	33,374,000	34,737,000	34,733,958	32,084,422	32,084,422		41,341,637
67.02.03+67.02.05+67.02.06+67.02.50)										
Servicii culturale (cod 67.02.03.02 la	670203	1,420,000	1,497,000	22,159,000	22,456,000	22,454,349	20,494,685	20,494,685		29,965,170
67.02.03.08+67.02.03.12+67.02.03.30)										
Biblioteci publice comunale, oratenesti, municipale	67020302	464,000	541,000	4,298,000	4,375,000	4,373,349	4,160,889	4,160,889		4,911,705
Muzee	67020303			4,000,000	4,070,000	4,070,000	3,867,274	3,867,274		4,013,954
Instituti publice de spectacole si concerte	67020304			12,905,000	13,055,000	13,055,000	11,690,038	11,690,038		11,690,038
Consolidarea si restaurarea monumentelor istorice	67020312	956,000	956,000	956,000	956,000	956,000	776,484	776,484		9,349,473
Servicii recreative si sportive (cod 67.02.05.01 la 67.02.05.03)	670205			10,000	10,000	10,000				
Tineret	67020502			10,000	10,000	10,000				
Servicii religioase	670206			11,005,000	12,061,000	12,059,609	11,379,737	11,379,737		11,166,467
Alte servicii in domeniile culturii, recreerii si religiei	670250			200,000	210,000	210,000	210,000	210,000		210,000
Asigurari si asistenta sociala (cod 68.02.04 la	6802	25,174,000	27,116,000	112,538,000	146,570,000	146,408,186	123,947,044	123,910,323	36,721	115,134,036
68.02.06+68.02.10+68.02.11+68.02.12+68.02.15+68.02.50)										
Asistenta acordata persoanelor in varsta	680204	10,000,000	10,000,000	13,993,000	15,481,000	15,467,118	13,935,140	13,931,293	3,847	4,376,579
Asistenta sociala in caz de boli si invaliditati (cod 68.02.05.02)	680205		1,742,000	34,749,000	53,253,000	53,198,031	47,242,918	47,225,128	17,790	47,344,665
Asistenta sociala in caz de invaliditate	68020502		1,742,000	34,749,000	53,253,000	53,198,031	47,242,918	47,225,128	17,790	47,344,665
Asistenta sociala pentru familie si copii	680206	4,800,000	5,000,000	53,422,000	67,462,000	67,369,037	62,750,734	62,735,660	15,064	63,407,586
Alte cheltuieli in domeniul asigurarii si asistentei sociale (cod	680250	10,374,000	10,374,000	10,374,000	10,374,000	10,374,000	18,252	18,252		5,206
68.02.50.50)										
Alte cheltuieli in domeniul asistentei sociale	68025050	10,374,000	10,374,000	10,374,000	10,374,000	10,374,000	18,252	18,252		5,206
Partea a IV-a SERVICII SI DEZVOL TARE PUBLICA,	6902	9,523,000	9,523,000	19,713,000	19,829,000	19,829,000	5,415,425	5,415,425		1,469,974
LOCUINTE, MEDIU SI APE (cod 70.02+74.02)										
Locuinte, servicii si dezvoltare publica (cod 70.02.03+70.02.05	7002			1,000,000	1,116,000	1,116,000	115,596	115,596		247,030



A	B	1	2	3	4	5	6	7	8=6-7	9
la 70.02.07+70.02.50)										
Alimentari cu apa si amenajari hidrotehnice (cod 70.02.05.01+70.02.05.02)	700205				116,000	116,000	115,596	115,596		247,030
Alimentare cu apa	70020501				116,000	116,000	115,596	115,596		247,030
Alte servicii in domeniul locuintelor, serviciilor si dezvoltarii comunale	700250			1,000,000	1,000,000	1,000,000				
Protectia mediului (cod 74.02.03+74.02.05+74.02.06+74.02.50)	7402	9,523,000	9,523,000	18,713,000	18,713,000	18,713,000	5,299,829	5,299,829		1,222,944
Salubritate si gestiunea deseurilor (cod 74.02.05.01+74.02.05.02)	740205	9,523,000	9,523,000	18,613,000	18,613,000	18,613,000	5,299,829	5,299,829		1,222,944
Colectarea, tratarea si distrugerea deseurilor	74020502	9,523,000	9,523,000	18,613,000	18,613,000	18,613,000	5,299,829	5,299,829		1,222,944
Alte servicii in domeniul protectiei mediului	740250			100,000	100,000	100,000				
Partea a V-a ACTIUNI ECONOMICE (80.02+81.02+83.02+84.02+87.02)	7902	100,083,000	98,242,000	157,875,000	131,277,000	131,206,443	74,309,550	74,309,550		90,104,926
Actiuni generale economice, comerciale si de munca (cod 80.02.01+80.02.02)	8002			33,458,000	4,407,000	4,407,000				226
Actiuni generale economice si comerciale (cod 80.02.01.06+80.02.01.09+80.02.01.10+80.02.01.30)	800201			33,458,000	4,407,000	4,407,000				226
Programe de dezvoltare regionala si sociala	80020110			33,458,000	4,407,000	4,407,000				226
Transporturi (cod 84.02.03+84.02.04+84.02.06+84.02.50)	8402	100,083,000	98,242,000	124,417,000	126,870,000	126,799,443	74,309,550	74,309,550		90,104,700
Transport rutier (cod 84.02.03.01 la 84.02.03.03)	840203	100,083,000	98,242,000	124,417,000	126,870,000	126,799,443	74,309,550	74,309,550		90,104,700
Drumuri si poduri	84020301	100,083,000	98,242,000	124,417,000	126,870,000	126,799,443	74,309,550	74,309,550		90,104,700
Partea a VII-a REZERVE, EXCEDENT/DEFICIT	9602			-47,500,000	-53,064,000			23,173,538	-23,173,538	
Excedent (98.02.96+98.02.97)	9802			-47,500,000	-53,064,000			23,173,538	-23,173,538	
Excedentul sectiunii de functionare	980296							21,444,683	-21,444,683	
Excedentul sectiunii de dezvoltare	980297			-47,500,000	-53,064,000			1,728,855	-1,728,855	
CHELTUIELILE SECTIUNII DE FUNCTIONARE (cod 50.02+59.02+63.02+70.02+74.02+79.02)	4902			257,076,000	275,077,000	274,754,180	244,052,704	244,015,983	36,721	234,736,955
Partea I-a SERVICIIL PUBLICE GENERALE (cod 51.02+54.02+55.02+56.02)	5002			58,285,000	71,560,000	71,468,507	67,035,676	67,035,676		59,012,929
Autoritati publice si actiuni externe (cod 51.02.01)	5102			36,695,000	59,970,000	59,878,507	57,482,534	57,482,534		49,308,515
Autoritati executive si legislative (cod 51.02.01.03)	510201			36,695,000	59,970,000	59,878,507	57,482,534	57,482,534		49,308,515
Autoritati executive	51020103			36,695,000	59,970,000	59,878,507	57,482,534	57,482,534		49,308,515
Alte servicii publice generale (cod 54.02.05 la 54.02.07+54.02.10+54.02.50)	5402			12,907,000	2,907,000	2,907,000	2,787,482	2,787,482		2,797,484

A	B	1	2	3	4	5	6	7	8=6-7	9
Fond de rezerva bugetara la dispozitia autoritatilor locale	540205			10,000,000						
Servicii publice comunitare de evidenta a persoanelor	540210			2,872,000	2,872,000	2,872,000	2,755,816	2,755,816		2,755,816
Alte servicii publice generale	540250			35,000	35,000	35,000	31,666	31,666		41,666
Tranzactii privind datoria publica si imprumuturi	5502			8,683,000	8,683,000	8,683,000	6,765,660	6,765,660		6,906,930
Partea a II-a APARARE: ORDINE PUBLICA SI SIGURANTA NATIONALA (60.02+61.02)	5902			1,700,000	1,800,000	1,800,000	1,619,990	1,619,990		1,329,441
Aparare (cod 60.02.02)	6002			700,000	700,000	700,000	583,289	583,289		615,515
Aparare nationala	600202			700,000	700,000	700,000	583,289	583,289		615,515
Ordine publica si siguranta nationala (cod 61.02.03+61.02.05+61.02.50)	6102			1,000,000	1,100,000	1,100,000	1,036,701	1,036,701		713,926
Protectie civila si protectia contra incendiilor (protectie civila nonmilitara)	610205			1,000,000	1,100,000	1,100,000	1,036,701	1,036,701		713,926
Partea a III-a CHELTUIELI SOCIAL-CULTURALE (cod 65.02+66.02+67.02+68.02)	6302			130,349,000	161,583,000	161,422,230	148,638,719	148,601,998	36,721	149,392,163
Invatamant (cod 65.02.03 la 65.02.05+65.02.07+65.02.11+65.02.12+65.02.13+65.02.50)	6502			10,223,000	8,209,000	8,209,000	7,675,893	7,675,893		7,657,234
Invatamant nedefinibil prin nivel (cod 65.02.07.04)	650207			3,157,000	3,193,000	3,193,000	2,669,932	2,669,932		2,651,323
Invatamant special	65020704			3,157,000	3,193,000	3,193,000	2,669,932	2,669,932		2,651,323
Alte cheltuieli in domeniul invatamantului	650250			7,066,000	5,016,000	5,016,000	5,005,961	5,005,961		5,005,961
Sanatate (cod 66.02.06+66.02.08+66.02.50)	6602			1,700,000	1,920,000	1,920,000	1,809,765	1,809,765		1,809,765
Servicii medicale in unitati sanitare cu paturi (cod 66.02.06.01+66.02.06.03)	660206			1,700,000	1,920,000	1,920,000	1,809,765	1,809,765		1,809,765
Spitale generale	66020601			1,700,000	1,920,000	1,920,000	1,809,765	1,809,765		1,809,765
Cultura, recreere si religie (cod 67.02.03+67.02.05+67.02.06+67.02.50)	6702			31,689,000	32,825,000	32,821,958	30,363,605	30,363,605		30,109,128
Servicii culturale (cod 67.02.03.02 la 67.02.03.08+67.02.03.12+67.02.03.30)	670203			20,474,000	20,544,000	20,542,349	18,773,868	18,773,868		18,752,661
Biblioteci publice comunale, orasenesi, municipale	67020302			3,774,000	3,774,000	3,772,349	3,569,776	3,569,776		3,528,569
Muzee	67020303			4,000,000	4,070,000	4,070,000	3,867,274	3,867,274		3,867,274
Institutiile publice de spectacole si concerte	67020304			12,700,000	12,700,000	12,700,000	11,336,818	11,336,818		11,336,818
Servicii recreative si sportive (cod 67.02.05.01 la 67.02.05.03)	670205			10,000	10,000	10,000				
Tineret	67020502			10,000	10,000	10,000				
Servicii religioase	670206			11,005,000	12,061,000	12,059,609	11,379,737	11,379,737		11,166,467
Alte servicii in domeniile culturii, recreerii si religiei	670250			200,000	210,000	210,000	210,000	210,000		210,000

A	B	1	2	3	4	5	6	7	8=6-7	9
Asigurari si asistenta sociala (cod 68.02.04 la 68.02.06 +68.02.10+68.02.11+68.02.12+68.02.15+68.02.50)	6802			86,737,000	118,629,000	118,471,272	108,789,456	108,752,735	36,721	109,815,986
Asistenta acordata persoanelor in varsta	680204			3,993,000	5,701,000	5,691,204	4,161,871	4,158,024	3,847	4,361,891
Asistenta sociala in caz de boli si invalizitati (cod 68.02.05.02)	680205			34,326,000	50,818,000	50,763,031	46,931,941	46,914,151	17,790	47,200,386
Asistenta sociala in caz de invaliditate	68020502			34,326,000	50,818,000	50,763,031	46,931,941	46,914,151	17,790	47,200,386
Asistenta sociala pentru familie si copii	680206			48,418,000	62,110,000	62,017,037	57,695,644	57,680,560	15,084	58,253,709
Partea a IV-a SERVICII SI DEZVOLTARE PUBLICA, LOCUINTE, MEDIU SI APE (cod 70.02+74.02)	6902			9,150,000	9,266,000	9,266,000	1,320,563	1,320,563		1,451,997
Locuinte, servicii si dezvoltare publica (cod 70.02.03+70.02.05 la 70.02.07+70.02.50)	7002				116,000	116,000	115,596	115,596		247,030
Alimentare cu apa si amenajari hidrotehnice (cod 70.02.05.01+70.02.05.02)	700205				116,000	116,000	115,596	115,596		247,030
Alimentare cu apa	70020501				116,000	116,000	115,596	115,596		247,030
Protectia mediului (cod 74.02.03+74.02.05+74.02.06+74.02.50)	7402			9,150,000	9,150,000	9,150,000	1,204,967	1,204,967		1,204,967
Salubritate si gestiunea deseurilor (cod 74.02.05.01+74.02.05.02)	740205			9,050,000	9,050,000	9,050,000	1,204,967	1,204,967		1,204,967
Colectarea, tratarea si distrugerea deseurilor	74020502			9,050,000	9,050,000	9,050,000	1,204,967	1,204,967		1,204,967
Alte servicii in domeniul protectiei mediului	740250			100,000	100,000	100,000				
Partea a V-a ACTIVUNI ECONOMICE (80.02+81.02+83.02+84.02+87.02)	7902			57,592,000	30,868,000	30,797,443	25,437,756	25,437,756		23,550,425
Activuni generale economice, comerciale si de munca (cod 80.02.01)	8002			33,458,000	4,407,000	4,407,000				
Activuni generale economice si comerciale (cod 80.02.01.06+80.02.01.09+80.02.01.10+80.02.01.30)	800201			33,458,000	4,407,000	4,407,000				
Programe de dezvoltare regionala si sociala	80020110			33,458,000	4,407,000	4,407,000				
Transporturi (cod 84.02.03+84.02.04+84.02.06+84.02.50)	8402			24,134,000	26,461,000	26,390,443	25,437,756	25,437,756		23,550,425
Transport rutier (cod 84.02.03.01 la cod 84.02.03.03)	840203			24,134,000	26,461,000	26,390,443	25,437,756	25,437,756		23,550,425
Drumuri si poduri	84020301			24,134,000	26,461,000	26,390,443	25,437,756	25,437,756		23,550,425
Partea a VII-a REZERVE, EXCEDENT/DEFICIT (98.02-99.02)	9602								-21,444,683	
EXCEDENT (98.02.96)	9802								-21,444,683	
Excedentul sectiunii de functionare	980296								-21,444,683	
CHEL TUIELILE SECTIUNII DE DEZVOLTARE (cod 50.02+59.02+63.02+70.02+74.02+79.02)	4902			165,571,000	220,969,000	247,137,000	91,282,914	91,199,614	83,300	100,329,597
Partea I-a SERVICII PUBLICE GENERALE (cod 51.02+54.02)	5002			2,428,000	3,302,000	5,384,000	4,019,874	4,019,874		3,572,547


A	B	1	2	3	4	5	6	7	8=6-7	9
Autoritati publice si actiuni externe (cod 51.02.01)	5102	2,428,000	3,302,000	5,384,000	5,995,000	5,889,182	4,019,874	4,019,874		3,550,522
Autoritati executive si legislative (cod 51.02.01.03)	510201	2,428,000	3,302,000	5,384,000	5,995,000	5,889,182	4,019,874	4,019,874		3,550,522
Autoritati executive	51020103	2,428,000	3,302,000	5,384,000	5,995,000	5,889,182	4,019,874	4,019,874		3,550,522
Alte servicii publice generale (cod 54.02.05 la 54.02.07+54.02.10+54.02.50)	5402									22,025
Alte servicii publice generale	540250									22,025
Partea a II-a APARARE, ORDINE PUBLICA SI SIGURANTA NATIONALA (60.02+61.02)	5902	3,986,000	3,986,000	4,809,000	4,809,000	4,809,000	1,142,001	1,142,001		843,639
Aparare (cod 60.02.02)	6002	3,591,000	3,591,000	3,629,000	3,629,000	3,629,000	34,000	34,000		23,938
Aparare nationala	600202	3,591,000	3,591,000	3,629,000	3,629,000	3,629,000	34,000	34,000		23,938
Ordine publica si siguranta nationala (cod 61.02.03+61.02.05+61.02.50)	6102	395,000	395,000	1,180,000	1,180,000	1,180,000	1,108,001	1,108,001		819,701
Protectie civila si protectia contra incendiilor (protectie civila nonmilitara)	610205	395,000	395,000	1,180,000	1,180,000	1,180,000	1,108,001	1,108,001		819,701
Partea a III-a CHELTUIELI SOCIAL-CULTURALE (cod 65.02+66.02+67.02+68.02)	6302	49,551,000	105,916,000	64,987,000	125,361,000	125,356,914	33,154,383	33,071,083		83,300
Invatamant (cod 65.02.03 la 65.02.05+65.02.07+65.02.11+65.02.13+65.02.50)	6502		36,846,000		36,846,000	36,846,000	35,700	35,700		99,574
Invatamant nedefinibil prin nivel (cod 65.02.07.04)	650207		1,455,000		1,455,000	1,455,000				63,874
Invatamant special	65020704		1,455,000		1,455,000	1,455,000				63,874
Alte cheltuieli in domeniul invatamantului	650250		35,391,000		35,391,000	35,391,000	35,700	35,700		35,700
Sanatale (cod 66.02.06+66.02.08+66.02.50)	6602	22,957,000	40,457,000	37,501,000	58,662,000	58,662,000	16,240,278	16,156,978		83,300
Servicii medicale in unitati sanitare cu paturi (cod 66.02.06.01+66.02.06.03)	660206	22,957,000	40,457,000	37,501,000	58,662,000	58,662,000	16,240,278	16,156,978		83,300
Spitale generale	66020601	22,957,000	40,457,000	37,501,000	58,662,000	58,662,000	16,240,278	16,156,978		83,300
Cultura, recreere si religie (cod 67.02.03+67.02.05+67.02.06+67.02.50)	6702	1,420,000	1,497,000	1,685,000	1,912,000	1,912,000	1,720,817	1,720,817		11,232,509
Servicii culturale (cod 67.02.03.02 la 67.02.03.08+67.02.03.12+67.02.03.30)	670203	1,420,000	1,497,000	1,685,000	1,912,000	1,912,000	1,720,817	1,720,817		11,232,509
Biblioteci publice comunale, orasenesi, municipale	67020302	464,000	541,000	524,000	601,000	601,000	591,113	591,113		1,383,136
Muzee	67020303									146,680
Instituti publice de spectacole si concerte	67020304			205,000	355,000	355,000	353,220	353,220		353,220
Consolidarea si restaurarea monumentelor istorice	67020312	956,000	956,000	956,000	956,000	956,000	776,484	776,484		9,349,473
Asigurari si asistenta sociala (cod 68.02.04 la 6802	6802	25,174,000	27,116,000	25,801,000	27,941,000	27,936,914	15,157,588	15,157,588		5,318,050

A	B	1	2	3	4	5	6	7	8=6-7	9
68.02.06+68.02.10+68.02.11+68.02.12+68.02.15+68.02.50)										
Asistența acordată persoanelor în vârstă	680204	10,000,000	10,000,000	10,000,000	9,780,000	9,775,914	9,773,269	9,773,269		14,688
Asistența socială în caz de boli și invalizi (cod 68.02.05.02)	680205		1,742,000	423,000	2,435,000	2,435,000	310,977	310,977		144,279
Asistența socială în caz de invaliditate	68020502		1,742,000	423,000	2,435,000	2,435,000	310,977	310,977		144,279
Asistența socială pentru familie și copii	680206	4,800,000	5,000,000	5,004,000	5,352,000	5,352,000	5,055,090	5,055,090		5,153,877
Alte cheltuieli în domeniul asigurărilor și asistenței sociale (cod 68.02.50.50)	680250	10,374,000	10,374,000	10,374,000	10,374,000	10,374,000	18,252	18,252		5,206
Alte cheltuieli în domeniul asistenței sociale	68025050	10,374,000	10,374,000	10,374,000	10,374,000	10,374,000	18,252	18,252		5,206
Partea a IV-a SERVICII SI DEZVOLTARE PUBLICA, LOCUINTE, MEDIU SI APE (cod 70.02+74.02)	6902	9,523,000	9,523,000	10,563,000	10,563,000	10,563,000	4,094,862	4,094,862		17,977
Locuințe, servicii și dezvoltare publică (cod 70.02.03+70.02.05 la 70.02.07+70.02.50)	7002			1,000,000	1,000,000	1,000,000				
Alte servicii în domeniul locuințelor, serviciilor și dezvoltării comunale	700250			1,000,000	1,000,000	1,000,000				
Protecția mediului (cod 74.02.03+74.02.05+74.02.06+74.02.50)	7402	9,523,000	9,523,000	9,563,000	9,563,000	9,563,000	4,094,862	4,094,862		17,977
Salubritate și gestionarea deșeurilor (cod 74.02.05.01+74.02.05.02)	740205	9,523,000	9,523,000	9,563,000	9,563,000	9,563,000	4,094,862	4,094,862		17,977
Colectarea, tratarea și distrugerea deșeurilor	74020502	9,523,000	9,523,000	9,563,000	9,563,000	9,563,000	4,094,862	4,094,862		17,977
Partea a V-a ACTIVUNI ECONOMICE (80.02+81.02+83.02+84.02+87.02)	7902	100,083,000	98,242,000	100,283,000	100,409,000	100,409,000	48,871,794	48,871,794		66,554,507
Activități generale economice, comerciale și de muncă (cod 80.02.01+80.02.02)	8002									226
Activități generale economice și comerciale (cod 80.02.01.06+80.02.01.09+80.02.01.10+80.02.01.30)	800201									226
Programe de dezvoltare regională și socială	80020110									226
Transporturi (cod 84.02.03+84.02.06+84.02.50)	8402	100,083,000	98,242,000	100,283,000	100,409,000	100,409,000	48,871,794	48,871,794		66,554,275
Transport rutier (cod 84.02.03.01 la 84.02.03.03)	840203	100,083,000	98,242,000	100,283,000	100,409,000	100,409,000	48,871,794	48,871,794		66,554,275
Drumuri și poduri	84020301	100,083,000	98,242,000	100,283,000	100,409,000	100,409,000	48,871,794	48,871,794		66,554,275
Partea a VII-a REZERVE, EXCEDENT/DEFICIT (98.02-99.02)	9602			-47,500,000	-53,064,000			1,728,855	-1,728,855	
EXCEDENT (98.02.97)	9802			-47,500,000	-53,064,000			1,728,855	-1,728,855	
Excedentul secțiunii de dezvoltare	980297			-47,500,000	-53,064,000			1,728,855	-1,728,855	

**Notă: Se detaliaza pe structura clasificatiei economice (Anexa 7)**

**Conducatorul institutiei**


**MARIUS OPRESCU**



**Conducatorul compartimentului**

**financiar-contabil**

**CONSTANTA DUMITRU**



## BUGETUL LOCAL

Anexa 7

## CONTUL DE EXECUTIE AL INSTITUTIILOR PUBLICE - CHELTUIELI

la data de 31.12.2023

Cod 21 Capitol 5002 Subcapitol

-lei-

DENUMIREA (INDICATORILOR*)	Cod indicator	Credite de angajament		Credite bugetare		Angajamente bugetare	Angajamente legale	Plati efectuate	Angajamente legale de platit	Cheltuieli efective
		1 Initiale	2 Definitive	3 Initiale	4 Definitive					
<b>A</b>	<b>B</b>	<b>1</b>	<b>2</b>	<b>3</b>	<b>4</b>	<b>5</b>	<b>6</b>	<b>7</b>	<b>8=6-7</b>	<b>9</b>
TOTAL CHELTUIELI(SECTIUNEA DE FUNCTIONARE+SECTIUNEA DE DEZVOLTARE)		165,571,000	220,969,000	443,102,000	522,214,000	521,781,276	335,335,618	335,215,597	120,021	335,066,546
SECTIUNEA DE FUNCTIONARE (cod 01+79+85)				257,076,000	275,077,000	274,754,180	244,052,704	244,015,983	36,721	234,736,955
CHELTUIELI CURENTE (10+20+30+40+50+51SF+55SF+57+59)	01			247,214,000	265,415,000	265,415,000	234,716,113	234,679,392	36,721	234,736,955
TITLUL I CHELTUIELI DE PERSONAL (cod 10.01 la10.03)	10			88,588,000	113,291,000	113,291,000	108,942,239	108,942,239		108,822,296
Cheltuieli salariale in bani ( cod 10.01.01+10.01.03 la 10.01.17+10.01.29 +10.01.30)	1001			84,217,000	108,631,000	108,631,000	104,391,354	104,391,354		104,255,967
Salarii de baza	100101			66,224,000	86,302,500	86,302,500	82,419,563	82,419,563		83,085,760
Sporuri pentru conditii de munca	100105			5,623,000	7,294,000	7,294,000	7,229,638	7,229,638		7,139,199
Alte sporuri	100106			5,465,000	7,214,500	7,214,500	7,100,514	7,100,514		7,194,524
Indemnizatii platite unor persoane din afara unitatii	100112			1,309,000	1,394,500	1,394,500	1,388,031	1,388,031		1,416,559
Drepturi de delegare	100113			11,000	5,500	5,500	2,545	2,545		2,545
Indemnizatii de hrana	100117			4,077,000	5,047,500	5,047,500	4,969,091	4,969,091		4,912,598
Alte drepturi salariale in bani	100130			1,508,000	1,372,500	1,372,500	1,281,972	1,281,972		504,782
Cheltuieli salariale in natura ( cod 10.02.01 la 10.02.06+10.02.30)	1002			2,501,000	2,311,000	2,311,000	2,221,167	2,221,167		2,221,480
Transportul la si de la locul de munca	100205			203,000	218,000	218,000	180,795	180,795		180,795
Vouchere de vacanta	100206			2,298,000	2,093,000	2,093,000	2,040,372	2,040,372		2,040,685
Contributii (cod 10.03.01 la 10.03.08)	1003			1,870,000	2,349,000	2,349,000	2,329,718	2,329,718		2,344,849
Contributia asiguratorie pentru munca	100307			1,870,000	2,349,000	2,349,000	2,329,718	2,329,718		2,344,849
TITLUL II BUNURI SI SERVICII (cod 20.01 la 20.06+20.09 la	20			87,329,000	66,881,000	66,881,000	53,326,821	53,290,100	36,721	53,779,169

	A	B	1	2	3	4	5	6	7	8=6-7	9
20.16+20.18 la 20.25+20.27+20.30)											
Bunuri si servicii (cod 20.01.01 la 20.01.09+20.01.30)	2001				11,089,500	12,170,300	12,170,300	10,075,414	10,044,064	31,350	10,387,068
Furnituri de birou	200101				275,000	249,000	249,000	240,769	240,769		360,016
Materiale pentru curatenie	200102				481,500	486,500	486,500	355,695	355,695		466,081
Incalzit, iluminat si forta motrica	200103				4,381,000	4,167,000	4,167,000	3,313,127	3,313,127		3,321,657
Apa, canal si salubritate	200104				750,000	1,006,000	1,006,000	942,974	942,974		954,076
Carburanti si lubrifianti	200105				756,000	779,000	779,000	619,670	619,670		639,128
Piese de schimb	200106				100,000	156,000	156,000	101,451	70,101	31,350	127,906
Transport	200107				40,000	34,000	34,000	32,060	32,060		32,060
Posta, telecomunicatii, radio, tv, internet	200108				543,000	592,000	592,000	530,302	530,302		534,068
Materiale si prestari de servicii cu caracter functional	200109				854,500	1,275,500	1,275,500	972,851	972,851		1,043,170
Alte bunuri si servicii pentru intretinere si functionare	200130				2,908,500	3,425,300	3,425,300	2,966,515	2,966,515		2,908,906
Reparatii curente	2002				19,632,000	21,920,000	21,920,000	20,190,479	20,190,479		20,190,479
Hrana (cod 20.03.01+20.03.02)	2003				5,590,000	7,675,000	7,675,000	4,489,918	4,486,071	3,847	4,579,721
Hrana pentru oameni	200301				5,590,000	7,675,000	7,675,000	4,489,918	4,486,071	3,847	4,579,721
Medicamente si materiale sanitare (cod 20.04.01 la 20.04.04)	2004				493,000	806,000	806,000	623,242	623,242		826,695
Medicamente	200401				239,000	322,000	322,000	288,876	288,876		299,929
Materiale sanitare	200402				251,000	481,000	481,000	331,367	331,367		523,976
Dezinfectanti	200404				3,000	3,000	3,000	2,999	2,999		2,790
Bunuri de natura obiectelor de inventar (cod 20.05.01+20.05.03+20.05.30)	2005				1,698,000	986,000	986,000	831,770	830,246	1,524	871,557
Uniforme si echipament	200501				99,000	199,000	199,000	154,241	154,241		316,387
Lenjerie si accesorii de pat	200503				65,000	25,000	25,000	7,826	7,826		7,034
Alte obiecte de inventar	200530				1,534,000	762,000	762,000	669,703	668,179	1,524	548,136
Deplasari, detasari, transferari (cod 20.06.01+20.06.02)	2006				131,000	143,000	143,000	104,259	104,259		104,139
Deplasari interne, detasari, transferari	200601				131,000	143,000	143,000	104,259	104,259		104,139
Carti, publicatii si materiale documentare	2011				264,000	213,200	213,200	114,137	114,137		49,778
Consultanta si expertiza	2012					360,000	360,000	132,100	132,100		132,100
Pregatire profesionala	2013				127,000	144,500	144,500	106,802	106,802		106,802
Protectia muncii	2014				22,000	27,000	27,000	26,108	26,108		26,108
Comisioane si alte costuri aferente imprumuturilor (cod 20.24.01+20.24.02)	2024				10,000	10,000	10,000	7,806	7,806		7,935



<b>A</b>		<b>B</b>	<b>1</b>	<b>2</b>	<b>3</b>	<b>4</b>	<b>5</b>	<b>6</b>	<b>7</b>	<b>8=6-7</b>	<b>9</b>
Comisioane si alte costuri aferente imprumurilor interne		202402			10,000	10,000	10,000	7,806	7,806		7,935
Cheltuieli judiciare si extrajudiciare derivate din actiuni in reprezentarea intereselor statului, potrivit dispozitiilor legale		2025				10,000	10,000	6,527	6,527		6,527
Alte cheltuieli (cod 20.30.01 la 20.30.04+20.30.06+20.30.07+20.30.09+20.30.30)		2030			48,272,500	22,416,000	22,416,000	16,618,259	16,618,259		16,490,260
Reclama si publicitate		203001			85,000	168,000	168,000	147,872	147,872		153,930
Protocol si reprezentare		203002			300,000	300,000	300,000	6,196	6,196		2,686
Prime de asigurare non-viata		203003			76,500	87,500	87,500	81,478	81,478		81,478
Fondul Presedintelui/Fondul conducatorului institutiei publice		203007			6,000	6,000	6,000	4,500	4,500		4,500
Alte cheltuieli cu bunuri si servicii		203030			47,805,000	21,854,500	21,854,500	16,378,213	16,378,213		16,247,666
TITLUL III DOBANZI (cod 30.01 la 30.03)		30			8,673,000	8,673,000	8,673,000	6,757,854	6,757,854		6,898,995
Dobanzi aferente datoriei publice interne (cod 30.01+30.01.02)		3001			8,673,000	8,673,000	8,673,000	6,757,854	6,757,854		6,898,995
Dobanzi aferente datoriei publice interne directe		300101			8,673,000	8,673,000	8,673,000	6,757,854	6,757,854		6,898,995
TITLUL V FONDURI DE REZERVA (cod 50.04)		50			10,000,000						
Fond de rezerva bugetara la dispozitia autoritatilor locale		5004			10,000,000						
TITLUL VI TRANSFERURI INTRE UNITATI ALE ADMINISTRATIEI PUBLICE (cod 51.01) (cod 51.01)		51			21,272,000	44,862,000	44,862,000	43,069,673	43,069,673		43,069,673
Transferuri curente (cod 51.01.01+51.01.03+51.01.05+51.01.14+51.01.15+51.01.24+51.01.26+51.01.31+51.01.39+51.01.46+51.01.49+51.01.60+51.01.61+51.01.64)		5101			21,272,000	44,862,000	44,862,000	43,069,673	43,069,673		43,069,673
Transferuri catre institutii publice		510101			19,572,000	19,642,000	19,642,000	17,959,908	17,959,908		17,959,908
Transferuri din bugetele consiliilor locale si judetene pentru acordarea unor ajutoare		510124				23,300,000	23,300,000	23,300,000	23,300,000		23,300,000
Transferuri din bugetele locale pentru finantarea cheltuielilor curente din domeniul sanatatii		510146			1,700,000	1,920,000	1,920,000	1,809,765	1,809,765		1,809,765
TITLUL VII ALTE TRANSFERURI (cod 55.01+ 55.02)		55			8,775,000	8,891,000	8,891,000	1,331,283	1,331,283		1,460,964
Transferuri interne (cod 55.01.18+55.01.46+55.01.63+55.01.65+55.01.73 + 55.01.84)		5501			8,750,000	8,866,000	8,866,000	1,306,283	1,306,283		1,437,717
Suma reprezentând contributia unitatilor administrativ-teritoriale la Fondul IID		550165			8,750,000	8,866,000	8,866,000	1,306,283	1,306,283		1,437,717
B. Transferuri curente în strainatate (catre organizatii internationale) (cod 55.02.01+55.02.04)		5502			25,000	25,000	25,000	25,000	25,000		23,247
Contributii si cotizatii la organisme internationale		550201			25,000	25,000	25,000	25,000	25,000		23,247

	A	B	1	2	3	4	5	6	7	8=6-7	9
TITLUL IX ASISTENTA SOCIALA (cod 57.02)		57			10,184,000	7,786,000	7,786,000	7,143,087	7,143,087		7,146,087
Ajutoare sociale (cod 57.02.01 la 57.02.05)		5702			10,184,000	7,786,000	7,786,000	7,143,087	7,143,087		7,146,087
Ajutoare sociale in numerar		570201			3,088,000	2,740,000	2,740,000	2,118,778	2,118,778		2,121,778
Ajutoare sociale in natura		570202			7,096,000	5,046,000	5,046,000	5,024,309	5,024,309		5,024,309
TITLUL XI ALTE CHELTUIELI (cod 59.01+59.02+59.08+59.11+59.12+59.15+59.17+59.20+59.22+59.25+59.30+59.35+59.40+59.41)		59			12,393,000	15,031,000	15,031,000	14,145,156	14,145,156		13,559,771
Burse		5901			228,000	228,000	228,000	148,800	148,800		148,800
Asociatii si fundatii		5911			1,400,000	1,782,000	1,782,000	1,738,315	1,738,315		1,738,315
Sustinerea cultelor		5912			1,400,000	1,400,000	1,400,000	1,400,000	1,400,000		1,400,000
Contributii la salarizarea personalului neclerical		5915			9,605,000	10,661,000	10,661,000	9,981,128	9,981,128		9,766,467
Actiuni cu caracter stiintific si social-cultural		5922			200,000						
Sume aferente persoanelor cu handicap nefcadratre		5940			960,000	960,000	960,000	876,913	876,913		506,189
OPERATIUNI FINANCIARE (cod 80+81)		79			9,862,000	9,862,000	9,862,000	9,859,411	9,859,411		
TITLUL XIX RAMBURSARI DE CREDITE (cod 81.01+81.02+81.05)		81			9,862,000	9,862,000	9,862,000	9,859,411	9,859,411		
Rambursari de credite interne (cod 81.02.01+81.02.02+81.02.05)		8102			9,862,000	9,862,000	9,862,000	9,859,411	9,859,411		
Rambursari de credite aferente datoriei publice interne locale		810205			9,862,000	9,862,000	9,862,000	9,859,411	9,859,411		
TITLUL XXI PLATI EFECTUATE IN ANII PRECEDENTI SI RECUPERATE IN ANUL CURENT(85.01)		85F				-200,000	-200,000	-522,820	-522,820		
Plati efectuate in anii precedenti si recuperate in anul curent (cod 85.01.01)		8501F				-200,000	-200,000	-522,820	-522,820		
Plati efectuate in anii precedenti si recuperate in anul curent in sectiunea de functionare a bugetului local		850101				-200,000	-200,000	-522,820	-522,820		
SECTIUNEA DE DEZVOLTARE (cod 51+55+56+58+60+61+70+81+85)			165,571,000	220,969,000	186,026,000	247,137,000	247,027,096	91,282,914	91,199,614	83,300	100,329,591
TITLUL VI TRANSFERURI INTRE UNITATI ALE ADMINISTRATIEI PUBLICE (cod 51.02)		51			14,749,000	18,560,000	18,560,000	12,548,815	12,548,815		12,548,815
Transferuri de capital (cod 51.02.12+51.02.28+51.02.29)		5102			14,749,000	18,560,000	18,560,000	12,548,815	12,548,815		12,548,815
Transferuri din bugetele locale pentru finantarea cheltuielilor de capital din domeniul sanataii		510228			14,544,000	18,205,000	18,205,000	12,195,595	12,195,595		12,195,595
Alte transferuri de capital catre institutii publice		510229			205,000	355,000	355,000	353,220	353,220		353,220
TITLUL VII ALTE TRANSFERURI (cod 55.01)		55				882,000	882,000	871,658	871,658		871,658


A		B	1	2	3	4	5	6	7	8=6-7	9
A. Transferuri interne (cod 55.01.03+55.01.07 la 55.01.10 +55.01.12 + 55.01.13 +55.01.15+55.01.28+55.01.42+55.01.56)		5501				882,000	882,000	871,658	871,658		871,658
Transferuri din bugetul local catre asociatiile de dezvoltare intercomunitara		550142				882,000	882,000	871,658	871,658		871,658
Titlul VIII PROIECTE CU FINANTARE DIN FONDURI EXTERNE NERAMBURSABILE (FEN) POSTADERARE (cod 56.01 la 56.05+cod 56.07+56.08+56.11+56.15 la 56.18 +56.25+56.27+56.28+56.40)		56									883,212
Programe din Fondul European de Dezvoltare Regionala (FEDR) (cod 56.01.01 la 56.01.03)		5601									878,988
Finantarea nationala*)		560101									878,988
Programe din Fondul Social European (FSE) Programe din Fondul Social European (FSE) (cod 56.02.03)		5602									4,224
Cheltuieli neeligibile*)		560203									4,224
TITLUL X Proiecte cu finantare din fonduri externe nerambursabile aferente cadrului financiar 2014-2020 (cod 58.01 la 58.05+58.11+58.12+58.15+58.16+58.30)		58	115,582,000	115,818,000	115,582,000	115,818,000	115,818,000	60,083,176	60,083,176		83,264,332
Programe din Fondul European de Dezvoltare Regionala (FEDR) (cod 58.01.01 la 58.01.03)		5801	99,903,000	99,939,000	99,903,000	99,939,000	99,939,000	49,926,528	49,926,528		78,256,013
Finantarea nationala		580101	10,515,000	11,998,000	10,515,000	11,998,000	11,998,000	7,083,420	7,083,420		78,206,283
Finantarea externa nerambursabila		580102	59,278,000	67,687,000	59,278,000	67,687,000	39,836,460	39,836,460	39,836,460		49,730
Cheltuieli neeligibile		580103	30,110,000	20,254,000	30,110,000	20,254,000	3,006,648	3,006,648	3,006,648		
Programe din Fondul Social European (FSE) (cod 58.02.01 la 58.02.03)		5802	6,156,000	6,356,000	6,156,000	6,356,000	6,061,786	6,061,786	6,061,786		5,008,319
Finantarea nationala		580201	950,000	981,000	950,000	981,000	932,365	932,365	932,365		1,013,139
Finantarea externa nerambursabila		580202	5,206,000	5,375,000	5,206,000	5,375,000	5,129,421	5,129,421	5,129,421		3,995,180
Programe din Fondul de Coeziune (FC) (58.03.01 la 58.03.03)		5803	9,523,000	9,523,000	9,523,000	9,523,000	4,094,862	4,094,862	4,094,862		
Finantarea nationala		580301	1,428,000	1,428,000	1,428,000	1,428,000	614,229	614,229	614,229		
Finantarea externa nerambursabila		580302	8,095,000	8,095,000	8,095,000	8,095,000	3,480,633	3,480,633	3,480,633		
Titlul XII „Proiecte cu finantare din sumele reprezentând asistenta financiara nerambursabila aferenta PNRR” (cod 60.01 la 60.03)		60		55,177,000		55,177,000	55,177,000	152,096	68,796		83,300
Fonduri europene nerambursabile		6001		43,282,000		43,282,000	43,282,000	82,730	27,181		55,549
Finantare publica nationala		6002		3,085,000		3,085,000	3,085,000	45,201	30,750		14,451

A	B	1	2	3	4	5	6	7	8=6-7	9
Sume aferente TVA	6003		8,810,000		8,810,000	8,810,000	24,165	10,865	13,300	5,700
Titlul XIII „Proiecte cu finantare din sumele aferente componentei de imprumut a PNRR” (cod 61.01 la 61.03)	61	36,617,000	36,828,000	36,617,000	36,828,000	36,828,000	3,678,907	3,678,907		
Fonduri din imprumut rambursabil	6101	30,771,000	30,551,000	30,771,000	30,551,000	30,551,000	3,447,848	3,447,848		
Finantare publica nationala	6102		397,000		397,000	397,000	30,822	30,822		
Sume aferente TVA	6103	5,846,000	5,880,000	5,846,000	5,880,000	5,880,000	200,237	200,237		
CHELTUIELI DE CAPITAL ((cod 71+72+75)	70	13,372,000	13,146,000	19,078,000	20,092,000	20,092,000	14,278,166	14,278,166		2,725,874
TITLUL XV ACTIVE NEFINANCIARE (cod 71.01 + 71.03)	71	13,372,000	13,146,000	19,078,000	20,092,000	20,092,000	14,278,166	14,278,166		2,725,874
Active fixe (cod 71.01.01 la 71.01.03+71.01.30)	7101	13,372,000	13,146,000	19,078,000	20,092,000	20,092,000	14,278,166	14,278,166		2,725,874
Construcii	710101	13,372,000	13,146,000	13,372,000	13,146,000	13,146,000	11,633,173	11,633,173		1,330,338
Masini, echipamente si mijloace de transport	710102			1,555,000	1,839,000	1,839,000	1,513,670	1,513,670		1,078,986
Mobilier, aparatura birou si alte active corporale	710103			45,000	119,000	119,000	111,747	111,747		164,634
Alte active fixe	710130			4,106,000	4,988,000	4,988,000	1,019,576	1,019,576		151,916
TITLUL XXI PLATI EFECTUATE IN ANII PRECEDENTI SI RECUPERATE IN ANUL CURENT (85.01)	85				-220,000	-329,904	-329,904	-329,904		
Plati efectuate in anii precedenti si recuperate in anul curent (cod 85.01.02+85.01.05)	8501				-220,000	-329,904	-329,904	-329,904		
Plati efectuate in anii precedenti si recuperate in anul curent in sectiunea de dezvoltare a bugetului local	850102				-220,000	-329,904	-329,904	-329,904		
TITLUL VI TRANSFERURI INTRE UNITATI ALE ADMINISTRATIEI PUBLICE (cod 51.01+51.02)	51			36,021,000	63,422,000	63,422,000	55,618,488	55,618,488		55,618,488
TITLUL VII ALTE TRANSFERURI (cod 55.01+55.02)	55			8,775,000	9,773,000	9,773,000	2,202,941	2,202,941		2,332,622
TITLUL XVI RAMBURSARI DE CREDETE	81			9,862,000	9,862,000	9,862,000	9,859,411	9,859,411		
	84				-420,000	-852,724	-852,724	-852,724		
OPERATIUNI FINANCIARE (cod 81)	79			9,862,000	9,862,000	9,862,000	9,859,411	9,859,411		
A. CHELTUIELILE CURENTE (10+20+30+40+50+51+55+56+58+57+59)	01	115,582,000	115,818,000	377,545,000	400,675,000	400,675,000	308,219,762	308,183,041	36,721	332,304,972
TITLUL XIX PLATI EFECTUATE IN ANII PRECEDENTI SI RECUPERATE IN ANUL CURENT (85.01)	85				-420,000	-852,724	-852,724	-852,724		
Plati efectuate in anii precedenti si recuperate in anul curent (cod 85.01.02+85.01.05)	8501				-420,000	-852,724	-852,724	-852,724		

\*) Se inscriu denumirea si simbolul capitolelor din bugetul aprobat detaliate pe titluri , articole, alineate, pe structura clasificatiei economice (bugetele locale, bugetul creditelor externe, bugetul creditelor interne, bugetul fondurilor externe nerambursabile - sursa D, instituii finantate integral sau partial din venituri proprii/activitati finantate integral din venituri proprii)  
NOTA: Sumele inscise in col. 6 "Plati efectuate" cu semnul minus la Titlul 85, art. 85.01 "Plati efectuate din precedenti si recuperate in anul curent", se inscriu si pe col. 4"Angajamente bugetare" si col. 5 "Angajamente legale" la acelasi cod tot cu semnul minus , astfel incat in col. 7 "Angajamente legale de plati" sa nu fie raportate sume.

**Conducatorul institutiei**


**MARIUS OPRESCU**



**Conducatorul compartimentului**

**financiar-contabil**

**CONSTANTA DUMITRU**



## CONTUL DE EXECUTIE A BUGETULUI CREDITELOR INTERNE - CHELTUIELI

la data de 31.12.2023

Cod 21

-lei-

Denumirea indicatorilor *)	Cod indicator	Credite de angajament		Credite bugetare		Angajamente bugetare	Angajamente legale	Plati efectuate	Angajamente legale de platit	Cheltuieli efective
		1 Initiale	2 Definitive	3 Initiale	4 Definitive					
<b>A</b>	<b>B</b>	<b>1</b>	<b>2</b>	<b>3</b>	<b>4</b>	<b>5</b>	<b>6</b>	<b>7</b>	<b>8=6-7</b>	<b>9</b>
TOTAL CHELTUIELI (cod 50.07+59.07+63.07+70.07+79.07)	4907									54.350,199
Partea a III-a CHELTUIELI SOCIAL-CULTURALE(cod 65.07+66.07+67.07+68.07)	6307									16,908
Cultura, recreere si religie (cod 67.07.03+67.07.05+67.07.50)	6707									16,908
Servicii culturale (cod 67.07.03.02 la cod 67.07.03.08+67.07.03.12+67.07.03.30)	670703									16,908
Biblioteci publice comunale, orasenesi, municipale	67070302									16,908
Partea V-a ACTIUNI ECONOMICE (cod 80.07+81.07+83.07+84.07+ 87.07)	7907									54,333,297
Transporturi (cod 84.07.03+ 84.07.06+84.07.50 )	8407									54,333,297
Transport rutier (cod 84.07.03.01 la 84.07.03.03)	840703									54,333,297
Drumuri si poduri	84070301									54,333,297
CHELTUIELILE SECTIUNII DE DEZVOLTARE(cod 50.07+59.07+63.07+70.07+7407+79.07)	4907									54,350,199
Partea III-a CHELTUIELI SOCIAL-CULTURALE (cod 65.07+66.07+67.07+68.07)	6307									16,908
Cultura, recreere si religie (cod 67.07.03+67.07.05+67.07.50)	6707									16,908
Servicii culturale (cod 67.07.03.02 la cod 67.07.03.08+67.07.03.12+67.07.03.30)	670703									16,908
Biblioteci publice comunale, orasenesi, municipale	67070302									16,908
Partea V-a ACTIUNI ECONOMICE (cod 80.07+81.07+83.07+84.07+ 87.07)	7907									54,333,297

A	B	1	2	3	4	5	6	7	8=6-7	9
Transporturi (cod 84.07.03+84.07.06+84.07.50D)	8407									54,333,29
Transport rutier (cod 84.07.03.01 la 84.07.03.03)	840703									54,333,29
Drumuri si poduri	84070301									54,333,29

**Nota: Se detaliaza pe structura clasificatiei economice (Anexa 7)**

**Conducatorul institutiei**



XXXXXXXXXXXX



**Conducatorul compartimentului**

**financiar-contabil**

CONSTANTA DUMITRU



CONTUL DE EXECUTIE AL INSTITUTIILOR PUBLICE - CHELTUIELI

la data de 31.12.2023

Subcapitol

Cod 21 Capitol 5007

-lei-

DENUMIREA INDICATORILOR*)	Cod indicator	Credite de angajament		Credite bugetare		Angajamente bugetare	Angajamente legale	Plati efectuate	Angajamente legale de platit	Cheltuieli efective
		Initiale	Definitive	Initiale	Definitive					
A	B	1	2	3	4	5	6	7	8=6-7	9
TOTAL CHELTUIELI(SECTIUNEA DE FUNCTIONARE+SECTIUNEA DE DEZVOLTARE)										54.350,199
SECTIUNEA DE DEZVOLTARE (cod 51+55+56+58+60+61+70+81+85)										54.350,199
TITLUL X Proiecte cu finantare din fonduri externe nerambursabile aferente cadrului financiar 2014-2020 (cod 58.01 la 58.05+58.11+58.12+58.15+58.16+58.30)	58									54.350,199
Programa din Fondul European de Dezvoltare Regionala (FEDR) (cod 58.01.01 la 58.01.03)	5801									54.350,199
Finantarea nationala	580101									54.350,199
A. CHELTUIELILE CURENTE (10+20+30+40+50+51+55+56+58+57+59)	01									54.350,199

\*) Se inscriu denumirea si simbolul capitolelor din bugetul aprobat detaliate pe titluri, articole, alineate, pe structura clasificatiei economice

(bugetele locale, bugetul creditelor externe, bugetul creditelor interne, bugetul fondurilor externe nerambursabile - sursa D, instituti finantate integral sau partial din venituri proprii/activitati finantate integral din venituri proprii)

NOTA: Sumele inscrise in col. 6 "Plati efectuate" cu semnul minus la Titlul 85, art. 85.01 "Plati efectuate din precedentii si recuperate in anul curent", se inscriu si pe col. 4 "Angajamente bugetare" si col. 5 "Angajamente legale" la acelasi cod tot cu semnul minus, astfel incat in col. 7 "Angajamente legale de platit" sa nu fie raportate sume.

Conducatorul institutiei

Conducatorul compartimentului  
financiar-contabil

COL



## CONTUL DE EXECUTIE A BUGETULUI FONDURILOR EXTERNE NERAMBURSABILE- CHELTUIELI

la data de 31.12.2023

Cod 21

-lei-

Denumirea indicatorilor *)	Cod indicator	Credite de angajament		Credite bugetare		Angajamente bugetare	Angajamente legale	Plati efectuate	Angajamente legale de platit	Cheltuieli efective
		Initiale	Definitive	Initiale	Definitive					
<b>A</b>	<b>B</b>	<b>1</b>	<b>2</b>	<b>3</b>	<b>4</b>	<b>5</b>	<b>6</b>	<b>7</b>	<b>8=6-7</b>	<b>9</b>
TOTAL CHELTUIELI ALE SECTIUNII DE DEZVOALTARE (50.08+59.08+63.08+70.08+74.08+74.08+79.08)	4908									254,04\$
Partea III-a CHELTUIELI SOCIAL-CULTURALE (cod 65.08+66.08+67.08+68.08)	6308									254,04\$
Asigurari si asistenta sociala (cod 68.08.02+68.08.04 la 68.08.06+68.08.11+68.08.15+68.08.50)	6808									254,04\$
Asistenta sociala pentru familie si copii	680806									254,04\$



Nota: Se detaliaza pe structura clasificatiei economice (Anexa 7)

Conducatorul institutiei

Conducatorul compartimentului

financiar-contabil

CONSTANTA DUMITRU



CONTUL DE EXECUTIE AL INSTITUTIILOR PUBLICE - CHELTUIELI

la data de 31.12.2023

Cod 21 Capitol 5008

Subcapitol


-lei-

DENUMIREA INDICATORILOR <sup>*)</sup>	Cod indicator	Credite de angajament		Credite bugetare		Angajamente bugetare	Angajamente legale	Plati efectuate	Angajamente legale de platit	Cheltuieli efective
		1 Initiale	2 Definitive	3 Initiale	4 Definitive					
<b>A</b>	<b>B</b>	<b>1</b>	<b>2</b>	<b>3</b>	<b>4</b>	<b>5</b>	<b>6</b>	<b>7</b>	<b>8=6-7</b>	<b>9</b>
TOTAL CHELTUIELI(SECTIUNEA DE FUNCTIONARE+SECTIUNEA DE DEZVOLTARE)										254,046
SECTIUNEA DE DEZVOLTARE (cod 51+55+56+58+60+61+70+81+85)										254,046
Titlul VIII PROIECTE CU FINANTARE DIN FONDURI EXTERNE NERAMBURSABILE (FEN) POSTADERARE (cod 56.01 la 56.05+cod 56.07+56.08+56.11+56.15 la 56.18 +56.25+56.27+56.28+56.40)	56									6,069
Mecanismul financiar norvegian (cod 56.18.01 la 56.18.03)	5618									6,069
Finantarea nationala <sup>*)</sup>	561801									1,329
Finantarea externa nerambursabila <sup>*)</sup>	561802									4,740
CHELTUIELI DE CAPITAL ((cod 71+72+75)	70									247,977
TITLUL XV ACTIVE NEFINANCIARE (cod 71.01 + 71.03)	71									247,977
Active fixe (cod 71.01.01 la 71.01.03+71.01.30)	7101									247,977
Construcii	710101									247,977
A. CHELTUIELILE CURENTE (10+20+30+40+50+51+55+56+58+67+59)	01									6,069

\*) Se inscriu denumirea si simbolul capitolului din bugetul aprobat detaliate pe titluri , articole, alineate, pe structura clasificatiei economice (bugetele locale, bugetul creditelor externe, bugetul creditelor interne, bugetul fondurilor externe nerambursabile - sursa D, instituti finantate integral sau partial din venituri proprii/activitati finantate integral din venituri proprii)  
NOTA: Sumele inscrite in col. 6 "Plati efectuate" cu semnul minus la Titlul 85, art. 85.01 "Plati efectuate din precedenti si recuperate in anul curent", se inscriu si pe col. 4"Angajamente bugetare" si col. 5 "Angajamente legale" la acelasi cod tot cu semnul minus , astfel incat in col. 7 "Angajamente legale de plati" sa nu fie raportate sume.

### Conducatorul institutiei


MARIUS OPRESCU



### Conducatorul compartimentului

financiar-contabil

CONSTANTA NUMITRU



## Anexa 9

## CONTUL DE EXECUTIE

## A BUCETULUI INSTITUTIILOR PUBLICE SI ACTIVITATILOR FINANTATE INTEGRAL SAU PARTIAL DIN VENITURI PROPRII (DE SUBORDONARE LOCALA) -VENITURI

la data de 31.12.2023

Cod 20

-lei-

Denumirea indicatorilor	Cod indicator	Prevederi bugetare		Total din care: 3=4+5	Drepturi constatate			Incasari realizate	Stingeri pe alte cai decat incasari	Drepturi constatate de incasat
		Initiale	Definitive		din anii precedenti	din anul curent	7			
<b>A</b>	<b>B</b>	<b>1</b>	<b>2</b>	<b>3=4+5</b>	<b>4</b>	<b>5</b>	<b>6</b>	<b>7</b>	<b>8=3-6-7</b>	
TOTAL VENITURI (cod 00.02+00.15+00.16+00.17+45.10+48.10)	000110	449,713,000	454,849,000	378,331,929	17,723,893	360,608,036	357,187,863		21,144,066	
I. VENITURI CURENTE (cod 00.03+00.12)	0002	396,154,000	281,189,000	215,629,089	17,723,893	197,905,196	194,485,023		21,144,066	
C. VENITURI NEFISCALE (cod 00.13+00.14)	2900	396,154,000	281,189,000	215,629,089	17,723,893	197,905,196	194,485,023		21,144,066	
C1. VENITURI DIN PROPRIETATE (cod 30.10+31.10)	3000	40,000	40,000	19,735	3,092	16,643	17,466		2,269	
Venituri din proprietate (cod 30.10.05+30.10.08+30.10.09+30.10.50)	3010	40,000	40,000	19,735	3,092	16,643	17,466		2,269	
Venituri din concesiuni si inchirieri (cod 30.10.05.30)	301005	40,000	40,000	19,735	3,092	16,643	17,466		2,269	
Alte venituri din concesiuni si inchirieri de catre institutiile publice	30100530	40,000	40,000	19,735	3,092	16,643	17,466		2,269	
C2. VANZARI DE BUNURI SI SERVICII (cod 33.10+34.10+35.10+36.10+37.10)	3300	396,114,000	281,149,000	215,609,354	17,720,804	197,888,553	194,467,557		21,141,797	
Venituri din prestari de servicii si alte activitati (cod 33.10.05+33.10.08+33.10.09+33.10.13+ 33.10.14+ 33.10.16+33.10.17+33.10.19 la 33.10.21+33.10.30 la 33.10.32+33.10.50)	3310	396,999,000	279,063,000	213,526,110	17,720,804	195,805,309	192,384,313		21,141,797	
Venituri din prestari de servicii	331008	9,255,000	9,255,000	9,996,158	1,449,971	8,546,187	6,795,451		3,200,707	
Venituri din valorificarea produselor obtinute din activitatea proprie sau anexa	331016	50,000	50,000	11,058		11,058	11,058			
Venituri din serbari si spectacole scolare, manifestari culturale, artistice si sportive	331019	150,000	150,000	112,550		112,550	112,550			
Venituri din contractele incheiate cu casele de asigurari sociale de sanatate	331021	329,329,000	213,329,000	159,312,290	16,270,830	143,041,460	141,371,200		17,941,090	
Venituri din contractele incheiate cu directiile de sanatate publica din sume alocate de la bugetul de stat	331030	50,000,000	50,037,000	39,223,444		39,223,444	39,223,444			
Venituri din contractele incheiate cu institutiile de medicina	331032	6,000,000	6,000,000	4,629,277		4,629,277	4,629,277			

A	B	1	2	3=4+5	4	5	6	7	8=3-6-7
legala									
Alte venituri din prestari de servicii si alte activitati	331050	215,000	242,000	241,333		241,333	241,333		
Diverse venituri (cod 36.10.04+36.10.32+36.10.50)	3610	15,000	180,000	178,047		178,047	178,047		
Alte venituri	361050	15,000	180,000	178,047		178,047	178,047		
Transferuri voluntare, altele decat subventiile (cod 37.10.01+37.10.03+37.10.04+37.10.50)	3710	1,100,000	1,906,000	1,905,197		1,905,197	1,905,197		
Donatii si sponsorizari	371001	1,100,000	1,906,000	1,905,197		1,905,197	1,905,197		
Varsaminte din sectiunea de functionare pentru finantarea sectiunii de dezvoltare a bugetului local (cu semnul minus)	371003	-1,145,000	-1,825,000	-1,757,733		-1,757,733	-1,757,733		
Varsaminte din sectiunea de functionare	371004	1,145,000	1,825,000	1,757,733		1,757,733	1,757,733		
IV. SUBVENTII (cod 00.18)	4100	36,021,000	156,122,000	148,207,899		148,207,899	148,207,899		
SUBVENTII DE LA ALTE NIVELE ALE ADMINISTRATIEI PUBLICE (cod 42.10+43.10)	0018	14,749,000	18,560,000	12,548,815		12,548,815	12,548,815		
Subventii de la bugetul de stat (cod 42.10.11+ 42.10.39+ 42.10.43+42.10.62+42.10.70+42.10.81 la 42.10.89+ 42.10.90 la 42.10.93 )	4210			61		61	61		
Subventii de la bugetul de stat catre institutii publice finantate partial sau integral din venituri proprii necesare sustinerii derularii proiectelor finantate din rd externe neramb. ( FEN) postaderare, aferente perioadei de programare 2014-2020	421070			61		61	61		
Subventii de la alte administratii (cod43.10.09+43.10.10+43.10.14 la 43.10.17+43.10.19 + 43.10.25 la 43.10.27+43.10.31+43.10.33+43.10.40+43.10.50)	4310	36,021,000	156,122,000	148,207,898		148,207,898	148,207,898		
Subventii pentru institutii publice	431009	19,572,000	19,642,000	17,959,908		17,959,908	17,959,908		
Subventii din bugetele locale pentru finantarea cheltuielilor curente din domeniul sanatatii	431010	1,700,000	1,920,000	1,809,765		1,809,765	1,809,765		
Subventii din bugetele locale pentru finantarea cheltuielilor de capital in domeniul sanatatii	431014	14,544,000	18,205,000	12,195,595		12,195,595	12,195,595		
Subventii pentru institutii publice destinate sectiunii de dezvoltare	431019	205,000	355,000	353,220		353,220	353,220		
Subventii din bugetul Fondului national unic de asigurari sociale de sanatate pentru acoperirea cresterilor salariale	431033		116,000,000	115,889,350		115,889,350	115,889,350		
Sume primite de la UE/alti donatori in contul platilor efectuate si prefinantari aferente cadrului financiar 2014-2020 (cod 48.10.01 la 48.10.05+48.10.11+48.10.12)	4810	17,538,000	17,538,000	14,494,941		14,494,941	14,494,941		
Fondul European de Dezvoltare Regionala (FEDR) (cod 48.10.01.01 la 48.10.01.03)	481001	15,960,000	15,960,000	14,494,563		14,494,563	14,494,563		
Sume primite in contul platilor efectuate in anul curent	48100101	15,960,000	15,960,000	14,494,563		14,494,563	14,494,563		


A	B	1	2	3=4+5	4	5	6	7	8=3-6-7
Fondul Social European (FSE) (cod 48.10.02.01 la 48.10.02.03)	481002	1,578,000	1,578,000	378		378	378		
Suma primite în contul platilor efectuate în anii anteriori	48100202	1,578,000	1,578,000	378		378	378		
VENITURILE SECTIUNII DE FUNCTIONARE (cod 00.02+00.16+00.17) - TOTAL	000110	416,281,000	416,926,000	349,530,379	17,723,893	331,806,486	328,386,313		21,144,066
I. VENITURI CURENTE (cod 00.03+00.12)	0002	396,009,000	279,364,000	213,871,356	17,723,893	196,147,463	192,727,290		21,144,066
C. VENITURI NEFISCALE (cod 00.13+00.14)	2900	396,009,000	279,364,000	213,871,356	17,723,893	196,147,463	192,727,290		21,144,066
C1. VENITURI DIN PROPRIETATE (cod 30.10+31.10)	3000	40,000	40,000	19,735	3,092	16,643	17,466		2,269
Venituri din proprietate (cod 30.10.05+30.10.08+30.10.09+30.10.50)	3010	40,000	40,000	19,735	3,092	16,643	17,466		2,269
Venituri din concesiuni si inchirieri (cod 30.10.05.30)	301005	40,000	40,000	19,735	3,092	16,643	17,466		2,269
Alte venituri din concesiuni si inchirieri de catre institutiile publice	30100530	40,000	40,000	19,735	3,092	16,643	17,466		2,269
C2. VANZARI DE BUNURI SI SERVICII (cod 33.10+34.10+35.10+36.10+37.10)	3300	394,969,000	279,324,000	213,851,621	17,720,801	196,130,820	192,709,824		21,141,797
Venituri din prestari de servicii si alte activitati (cod 33.10.05+33.10.08+33.10.09+33.10.13+ 33.10.14 +33.10.16+33.10.17+33.10.19 la 33.10.21+33.10.30 la 33.10.32+33.10.50)	3310	394,999,000	279,063,000	213,526,110	17,720,801	195,805,308	192,384,313		21,141,797
Venituri din prestari de servicii	331008	9,255,000	9,255,000	9,996,158	1,449,974	8,546,187	6,795,451		3,200,707
Venituri din valorificarea produselor obtinute din activitatea proprie sau anexa	331016	50,000	50,000	11,058		11,058	11,058		
Venituri din serbari si spectacole scolare, manifestari culturale, artistice si sportive	331019	150,000	150,000	112,560		112,560	112,560		
Venituri din contractele incheiate cu casele de asigurari sociale de sanatate	331021	329,329,000	213,329,000	159,312,290	16,270,830	143,041,460	141,371,200		17,941,090
Venituri din contractele incheiate cu directiile de sanatate publica din sume alocate de la bugetul de stat	331030	50,000,000	50,037,000	39,223,444		39,223,444	39,223,444		
Venituri din contractele incheiate cu institutiile de medicina legala	331032	6,000,000	6,000,000	4,629,277		4,629,277	4,629,277		
Alte venituri din prestari de servicii si alte activitati	331050	215,000	242,000	241,333		241,333	241,333		
Diverse venituri (cod 36.10.04+36.10.32+36.10.50)	3610	15,000	180,000	178,047		178,047	178,047		
Alte venituri	361050	15,000	180,000	178,047		178,047	178,047		
Transferuri voluntare, altele decât subvențiile (cod 37.10.01+37.10.03+37.10.50)	3710	-45,000	81,000	147,464		147,464	147,464		
Donatii si sponsorizari	371001	1,100,000	1,806,000	1,905,197		1,905,197	1,905,197		
Versaminte din sectiunea de functionare pentru finantarea sectiunii de dezvoltare a bugetului local (cu semnul minus)	371003	-1,145,000	-1,825,000	-1,757,733		-1,757,733	-1,757,733		

A	B	1	2	3=4+5	4	5	6	7	8=3-6-7
IV. SUBVENTII (cod 00.18)	4100	21.272,000	137.562,000	135.659,023		135.659,023	135.659,023		
SUBVENTII DE LA ALTE NIVELE ADMINISTRATIVE PUBLICE (cod 42.10+43.10)	0018	21.272,000	137.562,000	135.659,023		135.659,023	135.659,023		
Subventii de la alte administratii (cod 43.10.09+43.10.10+43.10.15+43.10.33+43.10.40)	4310	21.272,000	137.562,000	135.659,023		135.659,023	135.659,023		
Subventii pentru institutii publice	431009	19.572,000	19.642,000	17.959,908		17.959,908	17.959,908		
Subventii din bugetele locale pentru finantarea cheltuielilor curente din domeniul sanatatii	431010	1.700,000	1.920,000	1.809,765		1.809,765	1.809,765		
Subventii din bugetul Fondului national unic de asigurari sociale de sanatate pentru acoperirea cresterilor salariale	431033		116.000,000	115.889,350		115.889,350	115.889,350		
VENTURILE SECTIUNII DE DEZVOL TARE (cod 00.02+00.15+00.16+00.17+45.10+46.10+48.10) - TOTAL	000110	33.432,000	37.923,000	28.801,550		28.801,550	28.801,550		
I. VENITURI CURENTE (cod 00.12)	0002	1.145,000	1.825,000	1.757,733		1.757,733	1.757,733		
C. VENITURI NEFISCAL E ( cod 00.14)	2900	1.145,000	1.825,000	1.757,733		1.757,733	1.757,733		
C2. VANZARI DE BUNURI SI SERVICII (cod 36.10+37.10)	3300	1.145,000	1.825,000	1.757,733		1.757,733	1.757,733		
Transferuri voluntare, altele decât subventiile (cod 37.10.04)	3710	1.145,000	1.825,000	1.757,733		1.757,733	1.757,733		
Varsaminte din secutiunea de functionare	371004	1.145,000	1.825,000	1.757,733		1.757,733	1.757,733		
IV. SUBVENTII (cod 00.18)	4100	14.749,000	18.560,000	12.548,876		12.548,876	12.548,876		
SUBVENTII DE LA ALTE NIVELE ALE ADMINISTRATIVEI PUBLICE (cod 42.10+43.10)	0018	14.749,000	18.560,000	12.548,876		12.548,876	12.548,876		
Subventii de la bugetul de stat (cod 42.10.39+42.10.62+42.10.70)	4210			61		61	61		
Subventii de la bugetul de stat catre institutii publice finantate partial sau integral din venituri proprii necesare sustinerii derularii proiectelor finantate din fd externe neramb ( FEN) postaderare, aferente perioadei de programare 2014-2020	421070			61		61	61		
Subventii de la alte administratii (cod 43.10.14+43.10.16+43.10.17+43.10.19 + 43.10.25 la 43.10.27+43.10.31+43.10.50)	4310	14.749,000	18.560,000	12.548,815		12.548,815	12.548,815		
Subventii din bugetele locale pentru finantarea cheltuielilor de capital in domeniul sanatatii	431014	14.544,000	18.205,000	12.195,595		12.195,595	12.195,595		
Subventii pentru institutii publice destinate sectiunii de dezvoltare	431019	205,000	355,000	353,220		353,220	353,220		
Sume primite de la UE/alti donatori in contul platilor efectuate si prefinantari aferente cadrului financiar 2014-2020 (cod 48.10.01 la 48.10.05+48.10.11+48.10.12)	4810	17.538,000	17.538,000	14.494,941		14.494,941	14.494,941		
Fondul European de Dezvoltare Regionala(FEDR) (cod 48.10.01.01 la 48.10.01.03)	481001	15.960,000	15.960,000	14.494,563		14.494,563	14.494,563		

A	B	1	2	3=4+5	4	5	6	7	8=3-6-7
Sume primite în contul platilor efectuate în anul curent	48100101	15,960,000	15,960,000	14,494,563		14,494,563	14,494,563		
Fondul Social European (FSE) (cod 48.10.02.01 la 48.10.02.03)	481002	1,578,000	1,578,000	378		378	378		
Sume primite în contul platilor efectuate în anii anteriori	48100202	1,578,000	1,578,000	378		378	378		

**Conducatorul institutiei**



**MARIUS ODBESCU**



**Conducatorul compartimentului**

**financiar-contabil**

**CONSTANTA DUMITRU**





**CONTUL DE EXECUTIE  
A BUGETULUI INSTITUTIILOR PUBLICE SI ACTIVITATILOR FINANTATE INTEGRAL SAU PARTIAL DIN VENITURI PROPRII (DE SUBORDONARE LOCALA) -CHELTUIELI**

la data de **31.12.2023**

Cod 21

-lei-

Denumirea indicatorilor *)	Cod indicator	Credite de angajament		Credite bugetare		Angajamente bugetare	Angajamente legale	Plati efectuate	Angajamente legale de platit	Cheltuieli efective
		1 Initiale	2 Definitive	3 Initiale	4 Definitive					
<b>A</b>	<b>B</b>	<b>1</b>	<b>2</b>	<b>3</b>	<b>4</b>	<b>5</b>	<b>6</b>	<b>7</b>	<b>8=6-7</b>	<b>9</b>
TOTAL CHELTUIELI - SECTIUNEA DE FUNCTIONARE + SECTIUNEA DE DEZVOLTARE (cod 50.10+59.10+63.10+70.10+74.10+79.10)	4910	28,827,000	32,418,000	460,791,000	466,927,000	465,103,777	370,080,569	361,321,287	8,759,282	348,242,402
Partea I-a SERVICII PUBLICE GENERALE (cod 54.10+55.10)	5010			2,887,000	2,887,000	2,886,280	2,769,350	2,769,350		2,811,151
Alte servicii publice generale (cod 54.10.10+54.10.50)	5410			2,887,000	2,887,000	2,886,280	2,769,350	2,769,350		2,811,151
Servicii publice comunitare de evidenta a persoanelor	541010			2,887,000	2,887,000	2,886,280	2,769,350	2,769,350		2,811,151
Partea II-a APARARE, ORDINE PUBLICA SI SIGURANTA NATIONALA (cod 61.10)	5910			7,120,000	7,120,000	7,109,204	5,584,333	5,584,333		5,590,708
Ordine publica si siguranta nationala (cod 61.10.03+61.10.05+61.10.50)	6110			7,120,000	7,120,000	7,109,204	5,584,333	5,584,333		5,590,708
Alte cheltuieli in domeniul ordinii publice si sigurantei nationale	611050			7,120,000	7,120,000	7,109,204	5,584,333	5,584,333		5,590,708
Partea III-a CHELTUIELI SOCIAL-CULTURALE (cod 65.10+66.10+67.10+68.10)	6310	28,827,000	32,418,000	450,784,000	455,920,000	455,108,293	361,726,886	352,967,604	8,759,282	339,840,543
Invatamant (cod 65.10.03 la 65.10.05+65.10.07+65.10.11+65.10.50)	6510			9,000	9,000	9,000				
Invatamant nedefinitibil prin nivel (cod 65.10.07.04)	651007			9,000	9,000	9,000				
Invatamant special	65100704			9,000	9,000	9,000				
Sanatate (66.10.06+66.10.08+66.10.50)	6610	28,755,000	32,346,000	433,505,000	438,394,000	437,590,780	345,815,691	337,056,409	8,759,282	323,939,176
Servicii medicale in unitati sanitare cu paturi (cod 66.10.06.01+66.10.06.03)	661006	28,755,000	32,346,000	433,505,000	438,394,000	437,590,780	345,815,691	337,056,409	8,759,282	323,939,176
Spitale generale	66100601	28,755,000	32,346,000	433,505,000	438,394,000	437,590,780	345,815,691	337,056,409	8,759,282	323,939,176
Cultura, recreere si religie (cod 67.10.03+67.10.05+67.10.50)	6710	72,000	72,000	17,270,000	17,517,000	17,508,513	15,911,195	15,911,195		15,901,367

	A	B	1	2	3	4	5	6	7	8=6-7	9
Servicii culturale (cod 67.10.03.03 la 67.10.03.07+67.10.03.09 la 67.10.03.11+67.10.03.15+67.10.03.30)		671003	72,000	72,000	17,270,000	17,517,000	17,508,513	15,911,195	15,911,195		15,901,367
Muzee		67100303			4,065,000	4,162,000	4,160,346	3,966,203	3,966,203		4,035,006
Institutiile publice de spectacole si concerte		67100304	72,000	72,000	13,205,000	13,355,000	13,348,167	11,944,992	11,944,992		11,866,361
Partea a VII-a REZERVA, EXCEDENT/DEFICIT		9610			-11,078,000	-11,078,000			-4,133,424	4,133,424	
EXCEDENT (98.10.96+98.10.97)		9810			-11,078,000	-11,078,000			-4,133,424	4,133,424	
Excedentul sectiuni de functionare		981096			-11,078,000	-11,078,000			-4,133,863	4,133,863	
Excedentul sectiunii de dezvoltare		981097							439	-439	
CHELTUIELILE SECTIUNII DE FUNCTIONARE (cod 50.10+59.10+63.10+70.10+74.10+79.10)		4910			427,359,000	428,004,000	427,180,777	341,154,508	332,520,176	8,634,332	335,803,342
Partea I-a SERVICII PUBLICE GENERALE (cod 51.10+54.10+55.10)		5010			2,887,000	2,887,000	2,886,280	2,769,350	2,769,350		2,797,042
Alte servicii publice generale (cod 54.10.10+54.10.50)		5410			2,887,000	2,887,000	2,886,280	2,769,350	2,769,350		2,797,042
Servicii publice comunitare de evidenta a persoanelor		541010			2,887,000	2,887,000	2,886,280	2,769,350	2,769,350		2,797,042
Partea II-a APARARE, ORDINE PUBLICA SI SIGURANTA NATIONALA (cod 61.10)		5910			6,769,000	6,769,000	6,758,204	5,263,033	5,263,033		5,411,871
Ordine publica si siguranta nationala (cod 61.10.03+61.10.05+61.10.50)		6110			6,769,000	6,769,000	6,758,204	5,263,033	5,263,033		5,411,871
Alte cheltuieli in domeniul ordinii publice si sigurantei nationale		611050			6,769,000	6,769,000	6,758,204	5,263,033	5,263,033		5,411,871
Partea III-a CHELTUIELI SOCIAL-CULTURALE (cod 65.10+66.10+67.10+68.10)		6310			417,703,000	418,348,000	417,536,293	333,122,125	324,487,793	8,634,332	327,594,429
Invatamant (cod 65.10.03 la 65.10.05+65.10.07+65.10.11+65.10.50)		6510			9,000	9,000	9,000	9,000	9,000		
Invatamant nedefinitibil prin nivel (cod 65.10.07.04)		651007			9,000	9,000	9,000	9,000	9,000		
Invatamant special		65100704			9,000	9,000	9,000	9,000	9,000		
Sanatate (66.10.06+66.10.08+66.10.50)		6610			400,629,000	401,204,000	400,400,780	317,591,150	308,956,818	8,634,332	311,894,495
Servicii medicale in unitati cu paturi (cod 66.10.06.01+66.10.06.03)		661006			400,629,000	401,204,000	400,400,780	317,591,150	308,956,818	8,634,332	311,894,495
Spitale generale		66100601			400,629,000	401,204,000	400,400,780	317,591,150	308,956,818	8,634,332	311,894,495
Cultura, recreere si religie (cod 67.10.03+67.10.05+67.10.50)		6710			17,065,000	17,135,000	17,126,513	15,530,975	15,530,975		15,699,930
Servicii culturale (cod 67.10.03.03 la 67.10.03.07+67.10.03.09 la 67.10.03.11+67.10.03.15+67.10.03.30)		671003			17,065,000	17,135,000	17,126,513	15,530,975	15,530,975		15,699,930
Muzee		67100303			4,065,000	4,135,000	4,133,346	3,939,203	3,939,203		3,949,372
Institutiile publice de spectacole si concerte		67100304			13,000,000	13,000,000	12,993,167	11,591,772	11,591,772		11,750,558

A	B	1	2	3	4	5	6	7	8=6-7	9
Partea a VII-a REZERVE, EXCEDENT/DEFICIT	9610			-11,078,000	-11,078,000			-4,133,863	4,133,863	
EXCEDENT (98.10.96)	9810			-11,078,000	-11,078,000			-4,133,863	4,133,863	
Excedentul sectiunii de functionare	981096			-11,078,000	-11,078,000			-4,133,863	4,133,863	
CHELTUIELILE SECTIUNII DE DEZVOLTARE (cod 50.10+59.10+63.10+70.10+74.10+79.10)	4910	28,827,000	32,418,000	33,432,000	37,923,000	37,923,000	28,926,061	28,801,111	124,950	12,439,060
Partea la SERVICII PUBLICE GENERALE (cod 51.10+54.10)	5010									14,105
Alte servicii publice generale (cod 54.10.10+54.10.50)	5410									14,105
Servicii publice comunitare de evidenta a persoanelor	541010									14,105
Partea II-a APARARE, ORDINE PUBLICA SI SIGURANTA NATIONALA (cod 61.10)	5910			351,000	351,000	351,000	321,300	321,300		178,837
Ordine publica si siguranta nationala (cod 61.10.03+61.10.05+61.10.50)	6110			351,000	351,000	351,000	321,300	321,300		178,837
Alte cheltuieli in domeniul ordinii publice si sigurantei nationale	611050			351,000	351,000	351,000	321,300	321,300		178,837
Partea III-a CHELTUIELI SOCIAL-CULTURALE (cod 65.10+66.10+67.10+68.10)	6310	28,827,000	32,418,000	33,081,000	37,572,000	37,572,000	28,604,761	28,479,811	124,950	12,246,114
Sanatale (66.10.06+66.10.08+66.10.50)	6610	28,755,000	32,346,000	32,876,000	37,190,000	37,190,000	28,224,541	28,099,591	124,950	12,044,677
Servicii medicale in unitati cu paturi (cod 66.10.06.01+66.10.06.03)	661006	28,755,000	32,346,000	32,876,000	37,190,000	37,190,000	28,224,541	28,099,591	124,950	12,044,677
Spitale generale	66100601	28,755,000	32,346,000	32,876,000	37,190,000	37,190,000	28,224,541	28,099,591	124,950	12,044,677
Cultura, recreere si religie (cod 67.10.03+67.10.05+67.10.50)	6710	72,000	72,000	205,000	382,000	382,000	380,220	380,220	380,220	201,437
Servicii culturale (cod 67.10.03.03 la 67.10.03.07+67.10.03.09 la 67.10.03.11+67.10.03.15+67.10.03.30)	671003	72,000	72,000	205,000	382,000	382,000	380,220	380,220	380,220	201,437
Muzee	67100303				27,000	27,000	27,000	27,000		85,634
Institutiile publice de spectacole si concerte	67100304	72,000	72,000	205,000	355,000	355,000	353,220	353,220	-439	115,803
Partea a VII-a REZERVE, EXCEDENT/DEFICIT	9610									-439
EXCEDENT (98.10.97)	9810									-439
Excedentul sectiunii de dezvoltare	981097									-439

**Nota: Se detaliaza pe structura clasificatiei economice (Anexa 7)**

Conducatorul institutiei



Conducatorul compartimentului

financiar-contabil

C. [Redacted] TRU

Bugetul inst. publ. finant. din venit. prop.

CONTUL DE EXECUTIE AL INSTITUTIILOR PUBLICE - CHELTUIELI

Anexa 7

la data de 31.12.2023

Cod 21 Capitol 5010 Subcapitol

-lei-

DENUMIREA INDICATORILOR*)	Cod indicator	Credite de angajament		Credite bugetare		Angajamente bugetare	Angajamente legale	Plati efectuate	Angajamente legale de plati	Cheltuieli efective
		Initiale	Definitive	Initiale	Definitive					
<b>A</b>	<b>B</b>	<b>1</b>	<b>2</b>	<b>3</b>	<b>4</b>	<b>5</b>	<b>6</b>	<b>7</b>	<b>8=6-7</b>	<b>9</b>
TOTAL CHELTUIELI(SECTIUNEA DE FUNCTIONARE+SECTIUNEA DE DEZVOLTARE)		28,827,000	32,418,000	460,791,000	465,927,000	465,103,777	370,080,569	361,321,287	8,759,282	348,242,402
SECTIUNEA DE FUNCTIONARE (cod 01+79+85)				427,359,000	428,004,000	427,180,777	341,154,508	332,520,176	8,634,332	335,803,342
CHELTUIELI CURENTE (10+20+30+40+50+51SF+55SF+57+59)	01			427,359,000	428,004,000	428,004,000	341,977,731	333,343,399	8,634,332	335,803,342
TITLUL I CHELTUIELI DE PERSONAL (cod 10.01 la10.03)	10			308,655,000	308,766,000	308,766,000	255,706,820	255,706,820		251,309,173
Cheltuieli salariale in bani ( cod 10.01.01+10.01.03 la 10.01.17+10.01.29 +10.01.30)	1001			295,250,000	293,992,000	293,992,000	245,323,237	245,323,237		239,698,484
Salarii de baza	100101			205,926,000	202,475,000	202,475,000	170,473,707	170,473,707		165,139,924
Sporuri pentru conditii de munca	100105			49,579,000	49,579,000	49,579,000	40,909,689	40,909,689		40,462,574
Alte sporuri	100106			17,276,000	17,276,000	17,276,000	12,307,435	12,307,435		12,209,745
Fond pentru posturi ocupate prin cumul	100110			177,000	177,000	177,000	137,382	137,382		132,921
Fond aferent platii cu ora	100111			7,200,000	7,200,000	7,200,000	6,193,860	6,193,860		6,049,222
Indemnizatii platite unor persoane din afara unitatii	100112			75,000	124,000	124,000	78,830	78,830		76,844
Drepturi de delegare	100113			7,000	7,000	7,000	3,716	3,716		3,716
Indemnizatii de hrana	100117			8,710,000	8,710,000	8,710,000	7,210,179	7,210,179		6,991,037
Alte drepturi salariale in bani	100130			6,300,000	8,444,000	8,444,000	8,008,439	8,008,439		8,632,501
Cheltuieli salariale in natura ( cod 10.02.01 la 10.02.06+10.02.30)	1002			5,768,000	5,764,000	5,764,000	2,984,615	2,984,615		2,988,111
Vouchere de vacanta	100206			5,768,000	5,764,000	5,764,000	2,984,615	2,984,615		2,988,111
Contributii (cod 10.03.01 la 10.03.08)	1003			7,637,000	9,010,000	9,010,000	7,398,968	7,398,968		8,622,578
Contributii de asigurari sociale de stat	100301			400,000	1,820,000	1,820,000	1,727,515	1,727,515		3,135,849

<b>A</b>		<b>B</b>	<b>1</b>	<b>2</b>	<b>3</b>	<b>4</b>	<b>5</b>	<b>6</b>	<b>7</b>	<b>8=6-7</b>	<b>9</b>
Contributia asiguratorie pentru munca		100307			7,237,000	7,190,000	7,190,000	5,671,453	5,671,453		5,486,729
TITLUL II BUNURI SI SERVICII (cod 20.01 la 20.06+20.09 la 20.16+20.18 la 20.25+20.27+20.30)		20			118,037,000	118,569,000	118,569,000	85,952,682	77,318,350	8,634,332	84,330,891
Bunuri si servicii (cod 20.01.01 la 20.01.09+20.01.30)		2001			40,914,000	41,131,000	41,131,000	27,706,802	25,999,209	1,707,593	27,690,938
Furnituri de birou		200101			631,000	616,000	616,000	483,780	378,919	104,861	379,505
Materiale pentru curatenie		200102			1,291,000	1,281,000	1,281,000	961,137	882,062	79,075	945,581
Incalzit, iluminat si forta motrica		200103			8,929,000	8,874,000	8,874,000	5,343,808	5,343,808		5,348,865
Apa, canal si salubritate		200104			2,618,000	2,618,000	2,618,000	1,862,792	1,861,756	1,036	1,978,677
Carburanti si lubrifianti		200105			742,000	742,000	742,000	355,738	355,738		355,674
Piese de schimb		200106			3,108,000	3,050,000	3,050,000	897,805	780,125	117,680	920,791
Transport		200107			800,000	800,000	800,000	506,923	497,124	9,799	718,958
Posta, telecomunicatii, radio, tv, internet		200108			899,000	964,000	964,000	889,525	889,525		890,916
Materiale si prestari de servicii cu caracter functional		200109			1,589,000	1,744,000	1,744,000	1,576,117	1,486,998	89,119	1,533,780
Alte bunuri si servicii pentru intretinere si functionare		200130			20,307,000	20,442,000	20,442,000	14,829,177	13,523,154	1,306,023	14,618,191
Reparatii curente		2002			3,775,000	3,854,000	3,854,000	1,569,974	1,568,334	1,640	1,957,421
Hrana (cod 20.03.01+20.03.02)		2003			6,500,000	6,500,000	6,500,000	5,133,827	4,665,019	468,808	5,498,133
Hrana pentru oameni		200301			6,500,000	6,500,000	6,500,000	5,133,827	4,665,019	468,808	5,498,133
Medicamente si materiale sanitare (cod 20.04.01 la 20.04.04)		2004			56,675,000	57,014,000	57,014,000	45,625,444	39,333,856	6,291,588	44,252,573
Medicamente		200401			31,555,000	31,894,000	31,894,000	28,173,935	24,667,092	3,506,843	28,083,099
Materiale sanitare		200402			10,545,000	10,545,000	10,545,000	7,482,070	6,382,441	1,099,629	7,345,908
Reactivi		200403			12,000,000	12,000,000	12,000,000	8,514,966	7,138,350	1,376,616	7,341,365
Dezinfectanti		200404			2,575,000	2,575,000	2,575,000	1,454,473	1,145,973	308,500	1,482,201
Bunuri de natura obiectelor de inventar (cod 20.05.01+20.05.03+20.05.30)		2005			3,671,000	3,678,000	3,678,000	1,887,535	1,815,113	72,422	1,002,657
Uniforme si echipament		200501			564,000	564,000	564,000	140,560	140,560		26,913
Lenjerie si accesorii de pat		200503			606,000	606,000	606,000	519,281	513,781	5,500	189,661
Alte obiecte de inventar		200530			2,501,000	2,508,000	2,508,000	1,227,694	1,160,772	66,922	786,093
Deplasari, detasari, transferari (cod 20.06.01+20.06.02)		2006			108,000	128,000	128,000	39,172	39,172		23,772
Deplasari interne, detasari, transferari		200601			108,000	128,000	128,000	39,172	39,172		23,772
Materiale de laborator		2009			500,000	500,000	500,000	346,455	283,461	62,994	308,211
Carti, publicatii si materiale documentare		2011			318,000	298,000	298,000	94,737	94,737		92,579
Pregatire profesionala		2013			434,000	339,000	339,000	107,173	107,173		122,573

A	B	1	2	3	4	5	6	7	8=6-7	9
Protectia muncii	2014			594,000	594,000	594,000	200,606	171,319	29,287	181,127
Cheltuieli judiciare si extrajudiciare derivate din actiuni in reprezentarea intereselor statului, potrivit dispozitiilor legale	2025			1,000	1,000	1,000				
Alte cheltuieli (cod 20.30.01 la 20.30.04+20.30.06+20.30.07+20.30.09+20.30.30)	2030			4,547,000	4,532,000	4,532,000	3,240,957	3,240,957		3,200,907
Reclama si publicitate	203001			9,000	9,000	9,000	5,808	5,808		5,808
Prime de asigurare non-viata	203003			30,000	30,000	30,000	16,634	16,634		16,634
Alte cheltuieli de bunuri si servicii	203030			4,508,000	4,493,000	4,493,000	3,218,515	3,218,515		3,178,465
TITLUL XI ALTE CHELTUIELI (cod 59.01+59.02+59.08+59.11+59.12+59.15+59.17+59.20+59.22+59.25+59.30+59.35+59.40+59.41)	59			667,000	669,000	669,000	318,229	318,229		163,278
Sume aferente persoanelor cu handicap neincadrate	5940			667,000	669,000	669,000	318,229	318,229		163,278
TITLUL XXI PLATI EFECTUATE IN ANII PRECEDENTI SI RECUPERATE IN ANUL CURENT(85.01)	85F					-823,223	-823,223	-823,223		
Plati efectuate in anii precedenti si recuperate in anii curent (cod 85.01.01)	8501F					-823,223	-823,223	-823,223		
Plati efectuate in anii precedenti si recuperate in anii curent in sectiunea de functionare a bugetului local	850101					-823,223	-823,223	-823,223		
SECTIUNEA DE DEZVOLTARE (cod 51+55+56+58+60+61+70+81+85)				28,827,000	32,418,000	33,432,000	28,926,061	28,801,111	124,950	12,439,060
TITLUL X Proiecte cu finantare din fonduri externe nerambursabile aferente cadrului financiar 2014-2020 (cod 58.01 la 58.05+58.11+58.12+58.15+58.16+58.30)	58			17,538,000	17,538,000	17,538,000	14,539,737	14,539,737		3,185,737
Programa din Fondul European de Dezvoltare Regionala (FEDR) (cod 58.01.01 la 58.01.03)	5801			15,960,000	15,960,000	15,960,000	14,539,737	14,539,737		3,131,701
Finantarea externa nerambursabila	580102			15,960,000	15,960,000	15,960,000	14,539,737	14,539,737		3,131,701
Programa din Fondul Social European (FSE) (cod 58.02.01 la 58.02.03)	5802			1,578,000	1,578,000	1,578,000				54,036
Finantarea nationala	580201									8,587
Finantarea externa nerambursabila	580202			1,578,000	1,578,000	1,578,000				45,449
CHELTUIELI DE CAPITAL ((cod 71+72+75)	70			11,289,000	14,880,000	15,894,000	14,386,324	14,261,374	124,950	9,253,323
TITLUL XV ACTIVE NEFINANCIARE (cod 71.01 + 71.03)	71			11,289,000	14,880,000	15,894,000	14,386,324	14,261,374	124,950	9,253,323
Active fixe (cod 71.01.01 la 71.01.03+71.01.30)	7101			11,289,000	14,880,000	15,894,000	14,386,324	14,261,374	124,950	9,253,323
Construcii	710101			11,289,000	14,880,000	11,289,000	14,880,000	10,364,871		3,826,253


A	B	1	2	3	4	5	6	7	8=6-7	9
Masini, echipamente si mijloace de transport	710102			2,617,000	3,244,560	3,244,560	2,550,895	2,550,895		5,057,823
Mobilieri, aparatura birou si alte active corporale	710103			331,000	838,000	838,000	530,865	530,865		247,714
Alte active fixe	710130			1,657,000	1,422,440	1,422,440	939,693	814,743		124,950
	84					-823,223	-823,223	-823,223		
A. CHELTUIELILE CURENTE (10+20+30+40+50+51+55+56+58+57+59+60+61)	01	17,538,000	17,538,000	444,897,000	445,542,000	445,542,000	356,517,468	347,883,136	8,634,332	338,989,079
TITLUL XIX PLATI EFECTUATE IN ANII PRECEDENTI SI RECUPERATE IN ANUL CURENT (85.01)	85					-823,223	-823,223	-823,223		
Plati efectuate in anii precedenti si recuperate in anul curent (cod 85.01.02+85.01.05)	8501					-823,223	-823,223	-823,223		

\*) Se inscriu denumirea si simbolul capitolelor din bugetul aprobat detaliate pe titluri , articole, alineate, pe structura clasificatiei economice

(bugetele locale, bugetul creditelor externe, bugetul creditelor interne, bugetul fondurilor externe nerambursabile - sursa D, institutii finantate integral sau partial din venituri proprii/activitati finantate integral din venituri proprii)  
 NOTA: Sumele inscise in col. 6 "Plati efectuate" cu semnul minus la Titlul 85, art. 85.01 "Plati efectuate din precedenti si recuperate in anul curent", se inscriu si pe col. 4"Angajamente bugetare" si col. 5 "Angajamente legale" la acelasi cod tot cu semnul minus , astfel incat in col. 7 "Angajamente legale de plati" sa nu fie raportate sume.

Conducatorul institutiei


MARIUS OPRESCU




Conducatorul compartimentului

financiar-contabil

COI







## NOTE EXPLICATIVE

### *la situațiile financiare, la data de 31 decembrie 2023*

Situațiile financiare la 31 decembrie 2023 au fost întocmite în conformitate cu prevederile: Legii contabilității nr. 82/1991, republicată cu modificări și completări; Legii nr. 273/2006 privind finanțele publice locale, cu modificările și completările ulterioare; Ordinului ministrului finanțelor nr. 1287/06.04.2023 privind transmiterea situațiilor financiare trimestriale și anuale, precum și a unor rapoarte financiare lunare centralizate întocmite de instituțiile publice începând cu anul 2023 și pentru modificarea și completarea unor ordine ale ministrului finanțelor publice în domeniul contabilității instituțiilor publice; Ordinului ministrului finanțelor nr. 5389/15.12.2023 pentru aprobarea Normelor metodologice privind încheierea exercițiului bugetar al anului 2023.

### **Active immobilizate**

Activele fixe corporale și necorporale sunt ținute pe grupe conform catalogului de clasificare a mijloacelor fixe care corespunde cu duratele de amortizare în ani, aferent regimului de amortizare liniar, precum și analitic pe fiecare activ fix.

- lei -

Elemente de active	Sold la 31.12.2022	Intrări / leșiri (Amortizare)	Sold la 31.12.2023
<b>TOTAL</b>	<b>1.199.019.587</b>	<b>+123.650.087</b>	<b>1.322.669.674</b>
Active necorporale	556.835	+5.048.816	5.605.651
<b>Active fixe corporale,</b> din care:	<b>1.198.462.752</b>	<b>+118.601.271</b>	<b>1.317.064.023</b>
- terenuri și clădiri	1.127.747.356	+108.159.998	1.235.907.354
- instalații tehnice, mijloace de transport, mobiliu, aparatură birotică și alte active corporale	70.715.396	+10.441.273	81.156.669



Analizând datele de mai sus se constată faptul că valoarea la *instalații tehnologice, mijloace de transport, mobilier, aparatură birotică și alte active corporale* a înregistrat o creștere la data de 31 decembrie 2023 în sumă de +10.441.273 lei, creșterea fiind aferentă în cea mai mare parte (+9.685.111 lei) Spitalului Județean de Urgență Slatina, ca urmare a dotărilor cu aparatură medicală efectuate în mare majoritate cu finanțare din FEN, iar diferența în sumă de +756.161 lei, se regăsește la Direcția Generale de Asistență Socială și Protecția Copilului Olt (+706.877 lei) și Biblioteca Județeană Olt „Ion Minulescu” Slatina.

Valoarea *terenurilor și clădirilor* aflate în patrimoniul Consiliului Județean Olt a crescut la data de 31 decembrie 2023 cu suma de +108.159.998 lei, creștere aferentă în cea mai mare parte aparatului propriu al Consiliului Județean Olt (+77.153.024 lei), ca urmare a înregistrării obiectivelor de investiții finalizate în anul 2023 (cea mai mare fiind DJ 546 Dăneasa-Slatina-Verguleasa +31.294.638 lei), sau aflate în curs de execuție (printre care și DJ 642 Stoenеști-Giuvarăști +15.983.727 lei; Reabilitare Pavilion Materno-Infantil din cadrul SJU Slatina +5.865.715 lei) în mare majoritate cu finanțare din FEN și PNRR, cât și a reevaluării investiției finanțate din FEN „Sistemul Integrat de Management al Deșeurilor în Județul Olt” (+20.841.481 lei), iar diferența în sumă de +31.006.974 lei fiind aferentă: în cea mai mare parte Spitalului Județean de Urgență Slatina (+25.855.876 lei), ca urmare a înregistrării obiectivelor de investiții finalizate sau în curs de execuție, în mare majoritate efectuate din subvenții alocate de Consiliul Județean Olt pentru finanțarea cheltuielilor de capital în domeniul sănătății, cât și Direcției Generale de Asistență Socială și Protecția Copilului Olt (investiție în curs de execuție *Construire Centrul de Îngrijire și Asistență Fălcoiu*).

### **STOCURI**

Stocurile de: materiale, carburanți, obiecte de inventar, piese de schimb, hrană, medicamente și materiale sanitare înregistrate la data de 31 decembrie 2023 sunt în sumă de 66.655.830 lei, înregistrând o creștere față de stocurile existente la 31.12.2022 (62.367.503 lei) în sumă de +4.288.327 lei, urmare faptului că disponibilitățile financiare cât și creditele bugetare aprobate la finele anului 2023, aferente Spitalului Județean de Urgență Slatina (cu creșteri de +3.956.982 lei) cât și Spitalului de Psihiatrie Cronici Schitu Greci, au permis crearea de stocuri, acestea consumându-se în cursul anului 2024.

### **Conturi la Trezorerie și Bănci**

**Conturi la trezorerie și casa** la data de 31 decembrie 2023 prezintă un sold de 99.476.729 lei, compus după cum urmează:

	- lei -
- Contul 521.03.00 „Rezultatul execuției bugetare din anii precedenți” (sursa A)	84.740.229
- Contul 560.03.00 „Rezultatul execuției bugetare	

din anii precedenți” (sursa F)	6.934.004
- Contul 562.03.00 „Rezultatul execuției bugetare din anii precedenți” (sursa E)	8.150
- Contul 552.00.00 „Disponibil pentru sume de mandat și sume în depozit” (ct. 5006)	1.367.171
- Contul 550.01.01 „Disponibil din fonduri cu destinație specială la trezorerie” (ct. 5007)	579.463
- Contul 550.01.01 „Disponibil din fonduri cu destinație specială la trezorerie” (ct. 5076)	5.847.712

Contul 552.00.00 „Disponibil pentru sume de mandat și sume în depozit” (ct. 5006), prezintă un sold de 1.367.171 lei, din care cea mai mare parte o reprezintă garanțiile de participare la licitațiile din cadrul Spitalului Județean de Urgență Slatina, în sumă de 1.045.283 lei, iar diferența în sumă de 321.888 lei o reprezintă garanțiile de participare la licitațiile din cadrul Direcției Generale de Asistență Socială și Protecția Copilului Olt, în suma de 215.345 lei; Consiliului Județean Olt în sumă de 66.770 lei și din cadrul Spitalului de Psihiatrie Cronici Schitu Greci în sumă de 39.773 lei.

Contul 550.01.01 „Disponibil din fonduri cu destinație specială la trezorerie” (ct. 5007), prezintă un sold de 579.463 lei și reprezintă: donațiile și sponsorizările primite de Spitalul Județean de Urgență Slatina, în sumă de 550.592 lei; Direcția Generală de Asistență Socială și Protecția Copilului Olt, în sumă de 28.842 lei și din cadrul Consiliului Județean Olt în sumă de 29 lei.

Contul 550.01.01 „Disponibil din fonduri cu destinație specială la trezorerie” (ct. 5076), prezintă un sold de 5.847.712 lei și reprezintă contribuție fond IID SC Salubris SA.

**Conturi la bănci comerciale** la data de 31 decembrie 2023 prezintă un sold de 1.624.786 lei, din care cea mai mare parte o reprezintă soldul aferent garanțiilor materiale ale gestionarilor din cadrul Consiliului Județean Olt și din instituțiile de sub autoritatea Consiliului Județean Olt în sumă de 865.351 lei, cât și soldurile în bănci ale Consiliului Județean Olt în sumă de 738.991 lei, constituite pentru plata ratelor, dobânzilor și comisioanelor bancare lunare aferente împrumuturilor contractate aflate în derulare, iar diferența de 20.443 lei o reprezintă sumele aferente proiectelor cu finanțare externă nerambursabilă derulate de aparatul propriu al Consiliului Județean Olt.

#### ***Analiza rezultatului patrimonial***

Rezultatul patrimonial stabilit la data de 31 decembrie 2023, prin închiderea conturilor de venituri și finanțări și a conturilor de cheltuieli înregistrează un **deficit în sumă de -7.586.717 lei**.

Veniturile **operaționale** în sumă de 729.827.549 lei și cheltuielile aferente în sumă de 730.919.128 lei, determină un **deficit în sumă de -1.091.579 lei**.

Veniturile **financiare** în sumă de 55 lei și cheltuielile aferente în sumă de 6.898.995 lei, determină un **deficit în sumă de -6.898.940 lei**.

Veniturile **extraordinare** în sumă de 498.872 lei și cheltuielile aferente în sumă de 9 5.070 lei, determină un **excedent în sumă de 403.802 lei**.

#### **Situația creanțelor și datoriilor**

Creanțele (sub un an) - reprezintă sume achitate asistenților maternali profesioniști pentru alocația de hrană și alte drepturi de asistență socială pentru copiii aflați în plasament, pentru care nu au fost aduse încă justificări, din cadrul Direcției Generale de Asistență Socială și Protecția Copilului Olt, precum și alte creanțe legate de personal.

Volumul datoriilor la data de 31 decembrie 2023 se prezintă după cum urmează:

-lei-

Datorii	Sold la 31.12.2023	Termen de exigibilitate		
		Sub 1 an	1-5 ani	peste 5 ani
<b>Total datorii, din care:</b>	<b>476.169.652</b>	<b>396.473.094</b>	<b>2.786.297</b>	<b>76.910.261</b>
1. Total datorii necurente	79.696.558	-	2.786.297	76.910.261
2. Total datorii curente, din care:	396.473.094	396.473.094	-	-
- datorii comerciale, avansuri și alte decontări	25.884.206	25.884.206		
- datorii către bugete	348.553.240	348.553.240		
- datorii din operațiuni cu FEN și fonduri de la buget	3.615.165	3.615.165		
- salariile angajaților	18.452.056	18.452.056		
- alte drepturi convenite altor categorii de persoane	-77.840	-77.840		
- venituri în avans	46.267	46.267		

Furnizorii neachitați (pentru cheltuieli curente 25.721.644 lei) au înregistrat o creștere în sumă absolută de +8.981.154 lei față de sfârșitul anului 2022 (16.740.490 lei), deoarece disponibilitățile financiare înregistrate până la data de 31 decembrie 2023, nu au permis achitarea unor facturi către furnizorii de bunuri și servicii aferenți în cea mai mare parte Spitalului Județean de Urgență Slatina (+7.418.492 lei), iar diferența în sumă de +1.562.662 lei fiind aferentă Direcției Generale de Asistență Socială și Protecția Copilului Olt +1.220.253 lei, Spitalul de Psihiatrie Cronici Schitu Greci +269.640 lei, Consiliului Județean Olt și celorlalte instituții din subordine.

Datoriile către bugete reprezintă viramentele pentru drepturile salariale ale lunii decembrie 2023 cu data scadentă în luna ianuarie 2024.

Datoriile către salariați și contribuțiile aferente cuprind drepturile salariale și contribuțiile lunii decembrie 2023 cu data scadentă în luna ianuarie 2024.

Menționăm că obligațiile către bugetul general consolidat au fost calculate corect în conformitate cu actele normative în vigoare și au fost evidențiate pe structura clasificăției bugetare.

### **Execuția bugetelor de venituri și cheltuieli**

Contul de execuție a bugetului local la data de 31 decembrie 2023 se reflectă în Anexa nr. 12 - Venituri și în Anexa nr. 13 - Cheltuieli.

- lei -

Denumirea indicatorilor	Prevederi bugetare inițiale	Prevederi bugetare definitive	Încasări realizate	%
<b>TOTAL VENITURI, din care:</b>	<b>395.602.000</b>	<b>469.150.000</b>	<b>358.389.135</b>	<b>76,39</b>
<b>1. Venituri proprii, din care:</b>	<b>88.123.000</b>	<b>90.883.000</b>	<b>81.703.468</b>	<b>89,90</b>
- impozit pe profit de la agenții economici	-	-	-	-
- cote defalcate din impozitul pe venit	65.651.000	65.651.000	64.965.515	98,96
- sume alocate din cote defalcate din impozitul pe venit	9.191.000	9.191.000	9.095.370	98,96
- taxe pe utilizarea bunurilor, autorizarea utilizării bunurilor sau pe desfășurarea de activități	1.310.000	1.850.000	1.709.155	92,39
- venituri nefiscale (- donații și sponsorizări)	11.971.000	13.693.000	5.434.556	39,69
- venituri din capital	-	498.000	498.872	100,18
<b>2. Sume din excedentul anului precedent</b>	<b>-</b>	<b>-</b>	<b>-</b>	<b>-</b>
<b>3. Donații și sponsorizări</b>	<b>-</b>	<b>50.000</b>	<b>50.000</b>	<b>100,00</b>
<b>4. Sume defalcate din TVA, din care:</b>	<b>178.175.000</b>	<b>189.494.000</b>	<b>188.787.554</b>	<b>99,63</b>
- sume defalcate din TVA pentru finanțarea cheltuielilor descentralizate	82.402.000	87.529.000	86.822.554	99,19
- sume defalcate din TVA pentru drumuri	23.859.000	22.744.000	22.744.000	100,00
- sume defalcate din TVA pentru echilibrarea bugetelor locale	71.914.000	79.221.000	79.221.000	100,00
<b>5. Subvenții, din care:</b>	<b>48.655.000</b>	<b>105.956.000</b>	<b>21.928.402</b>	<b>20,70</b>
- planuri și regulamente de urbanism	-	-	-	-
- finanțarea investițiilor în sănătate	-	1.440.000	1.166.000	80,97
- alte drepturi pentru dizabilitate și adopție	1.438.000	6.428.000	6.418.516	99,85
- subvenții de la bugetul de stat către bugetele locale necesare susținerii derulării proiectelor finanțate din FEN postaderare, aferente perioadei de program. 2014-2020	10.600.000	10.045.000	10.051.275	100,06
- subvenții pentru programul național de investiții „Anghel Saligny”	-	181.000	-	-
- alocări de sume din PNRR aferente asistenței financiare nerambursabile	-	51.506.000	28.330	0,06
- alocări de sume din PNRR aferente componentei împrumuturi	36.617.000	36.356.000	4.264.281	11,73
<b>6. Sume primite de la UE/alți donatori în contul plăților efectuate și prefinanțări</b>	<b>-</b>	<b>322.000</b>	<b>384.747</b>	<b>119,49</b>
<b>7. Sume primite de la UE/alți donatori în contul plăților efectuate și prefinanțări aferente cadrului financiar 2014-2020</b>	<b>80.649.000</b>	<b>82.445.000</b>	<b>65.534.964</b>	<b>79,49</b>

Denumirea indicatorilor	Credite bugetare inițiale	Credite bugetare definitive	Plăți Efectuate	%
<b>TOTAL CHELTUIELI, din care:</b>	<b>443.102.000</b>	<b>522.214.000</b>	<b>335.215.597</b>	<b>64,19</b>
51.02 Autorități publice și acțiuni externe	42.079.000	65.965.000	61.502.408	92,23
54.02 Alte servicii publice generale	12.907.000	2.907.000	2.787.482	95,89
55.02 Tranzacții privind datoria publică și împrumuturi	8.683.000	8.683.000	6.765.660	77,92
60.02 Apărare	4.329.000	4.329.000	617.289	14,26
61.02 Ordine publică și siguranță națională	2.180.000	2.280.000	2.144.702	94,07
65.02 Învățământ	10.223.000	45.055.000	7.711.593	17,12
66.02 Sănătate	39.201.000	60.582.000	17.966.743	29,66
67.02 Cultură, recreere și religie	33.374.000	34.737.000	32.084.422	92,36
68.02 Asigurări și asistență socială	112.538.000	146.570.000	123.910.323	84,54
70.02 Locuințe, servicii și dezvoltare publică	1.000.000	1.116.000	115.596	10,36
74.02 Protecția mediului	18.713.000	18.713.000	5.299.829	28,32
80.02 Acțiuni generale economice comerciale și de muncă	33.458.000	4.407.000	-	-
83.02 Agricultură, silvicultură, piscicultură și vânătoare	-	-	-	-
84.02 Transporturi	124.417.000	126.870.000	74.309.550	58,57
<b>EXCEDENT</b>	<b>-47.500.000</b>	<b>-53.064.000</b>	<b>23.173.538</b>	<b>-</b>

**1. Referitor la Contul de execuție a bugetului local - Venituri,** prevederile bugetare definitive aprobate la data de 31 decembrie 2023 sunt în sumă de 469.150.000 lei, încasările realizate fiind de **358.389.135 lei**, în procent de 76,39%.

Drepturile constatate sunt în sumă de 367.248.371 lei, din anul curent 362.003.082 lei, reprezentând drepturi constatate la data de 31 decembrie 2023, iar diferența de 5.245.289 lei reprezintă drepturi constatate din anii precedenți, ce urmează a se încasa în anul curent.

Drepturile constatate de încasat în sumă de **8.859.236 lei**, reprezintă în cea mai mare parte redevența și majorările de întârziere aferente în sumă de 8.358.860 lei, datorate de către SC Salubris SA, iar diferența în sumă de **500.376 lei** o reprezintă: 393.700 lei debitele aferente redevenței obținute prin concesionarea din activități de exploatare a resurselor la suprafață; 100.323 lei debitele aferente contractelor încheiate între Consiliul Județean Olt în calitate de administrator al drumurilor județene și utilizatorii suprafețelor din zona drumurilor de interes județean, pe baza tarifelor care au fost actualizate anual prin hotărâri ale consiliului județean; 4.284 lei contractele de închiriere aflate în derulare; 2.069 lei alte drepturi constatate de încasat în anul curent, urmând să luăm măsurile legale pentru încasarea acestora în perioada următoare.

Referitor la **Contul de execuție a bugetului local - Cheltuieli**, facem următoarele precizări: din totalul creditelor bugetare aprobate la data de 31 decembrie 2023 în sumă de 522.214.000 lei, s-au efectuat plăți în sumă de **335.215.597 lei**, reprezentând 64,19%, se înregistrează o economie în sumă absolută de 186.998.403 lei.

Pe capitole de cheltuieli ponderea o reprezintă capitolul **68.02** „Asigurări și asistență socială”, din totalul creditelor aprobate în sumă de 146.570.000 lei s-au efectuat plăți în sumă de 123.910.323 lei, urmat de capitolul **84.02** „Transporturi” cu plăți în sumă de 74.309.550 lei, capitolul **51.02** „Autorități publice și acțiuni externe” cu plăți în sumă de 61.502.408 lei, capitolul **67.02** „Cultură, recreere și religie” cu plăți în sumă de 32.084.422 lei, capitolul **66.02** „Sănătate” cu plăți în sumă de 17.966.743 lei, capitolul **65.02** „Învățământ” cu plăți în sumă de 7.711.593 lei, capitolul **55.02** „Tranzacții privind datoria publică împrumuturi” cu plăți în sumă de 6.765.660 lei, capitolul **74.02** „Protecția mediului” cu plăți în sumă de 5.299.829 lei, capitolul **54.02** „Alte servicii publice generale” cu plăți în sumă de 2.787.482 lei, capitolul **61.02** „Ordine publică și siguranță națională” cu plăți în sumă de 2.144.702 lei, capitolul **60.02** „Apărare” cu plăți în sumă de 617.289 lei și capitolul **70.02** „Locuințe, servicii și dezvoltare publică” cu plăți în sumă de 115.596 lei.

Diferența între încasările realizate în sumă de **358.389.135 lei** și plățile efectuate în sumă de **335.215.597 lei** reprezintă **excedentul bugetului local** la data de 31 decembrie 2023 în sumă de **23.173.538 lei** (21.444.683 lei excedentul secțiunii de funcționare și 1.728.855 lei excedentul secțiunii de dezvoltare).

Angajarea, lichidarea și ordonanțarea cheltuielilor s-a efectuat în limita, creditelor bugetare aprobate, nu s-a înregistrat refuz de viză de control financiar-preventiv, cheltuielile efectuându-se în conformitate cu legile în vigoare.

**2. Referitor la Contul de execuție a bugetului instituțiilor publice și activităților finanțate integral sau parțial din venituri proprii (de subordonare locală) - Venituri**, prevederile bugetare aprobate la data de 31 decembrie 2023 sunt în sumă de 454.849.000 lei, încasările realizate fiind de **357.187.863 lei**, în procent de 78,53 %.

Drepturile constatate sunt în sumă de 378.331.929 lei, din anul curent 360.608.036 lei, reprezentând drepturi constatate la data de 31 decembrie 2023 iar diferența de 17.723.893 lei reprezintă drepturi constatate din anii precedenți care trebuiau încasate în anul curent de către spitale din contractele încheiate cu casa de asigurări de sănătate și venituri din prestări servicii specifice și de către Serviciul Județean de Pază Olt pentru serviciile de pază prestate.

Drepturi constatate de încasat în sumă de **21.144.066 lei**, reprezentând sume neîncasate de către spitale (19.868.675 lei Spitalul Județean de Urgență Slatina și 1.275.391 lei Spitalul de Psihiatrie Cronici Schitu Greci) pentru

serviciile prestate, în cea mai mare parte reprezentând: *venituri din contractele încheiate cu casele de asigurări sociale de sănătate* (17.941.090 lei); *venituri din prestări de servicii* (3.200.707 lei), cât și *alte venituri din concesiuni și închirieri de către instituțiile publice* (2.269 lei) urmând să ia măsurile legale necesare pentru încasarea acestora în perioada următoare.

La încasări, ponderea cea mai mare o reprezintă veniturile din contractele încheiate de către spitalele preluate de Consiliul Județean Olt: cu casele de asigurări sociale de sănătate în sumă de 257.260.550 lei (72,02 % din totalul încasărilor realizate) (143.371.200 lei din contracte + 115.889.350 lei din subvenții FNUASS); cu direcțiile de sănătate publică în sumă de 39.223.444 lei (10,98 % din totalul încasărilor realizate); cu instituțiile de medicină legală în sumă de 4.629.277 lei și subvențiile alocate de către Consiliul Județean Olt în sumă de 32.318.488 (9,05 % din totalul încasărilor realizate).

Diferența de 23.756.104 lei reprezintă: sumele primite de la UE în contul plăților efectuate în sumă de 14.494.941 lei aferente Spitalului Județean de Urgență Slatina; venituri din prestări de servicii în sumă de 6.795.451 lei, aferente Serviciului Județean de Pază Olt și spitalelor; donații și sponsorizări în sumă de 1.905.197 lei, aferente Spitalului Județean de Urgență Slatina și Spitalului de Psihiatrie Cronici Schitu Greci; alte venituri din prestări de servicii și alte activități în sumă de 241.333 lei, aferente instituțiilor de cultură de sub autoritatea Consiliului Județean Olt; alte venituri în sumă de 178.047 lei, aferente Spitalului Județean de Urgență Slatina și Direcției Județene pentru Evidența Persoanelor Olt; venituri din serbări și spectacole școlare, manifestări culturale, artistice și sportive în sumă de 112.550 lei; venituri din concesiuni și închirieri în sumă de 17.466 lei, aferente Spitalului Județean de Urgență Slatina; venituri din valorificarea produselor obținute din activitatea proprie sau anexa în sumă de 11.058 lei, aferente Spitalului de Psihiatrie Cronici Schitu Greci; subvenții de la bugetul de stat în sumă de 61 lei aferente Spitalului Județean de Urgență Slatina.

Referitor la **Contul de execuție a bugetului instituțiilor publice și activităților finanțate integral sau parțial din venituri proprii (de subordonare locală) - Cheltuieli**, din totalul creditelor bugetare aprobate la data 31 decembrie 2023 în sumă de 465.927.000 lei, s-au efectuat plăți în sumă de 361.321.287 lei, reprezentând 77,55 %.

Pe capitole de cheltuieli ponderea o reprezintă capitolul **66.10** „Sănătate”, din totalul creditelor bugetare aprobate la data de 31 decembrie 2023 în sumă de 438.394.000 lei s-au efectuat plăți în sumă de 337.056.409 lei, urmat de capitolul **67.10** „Cultură, recreere și religie” cu plăți în sumă de 15.911.195 lei, capitolul **61.10** „Ordine publică și siguranță națională” (Serviciul Județean de Pază Olt), cu plăți în sumă de 5.584.333 lei și capitolul **54.10** „Alte servicii publice generale” cu plăți în sumă de 2.769.350 lei.

Diferența între încasările realizate în sumă de **357.187.863** lei și plățile efectuate în sumă de **361.321.287** lei reprezintă **deficitul bugetului instituțiilor publice și activităților finanțate integral sau parțial din venituri proprii (de subordonare locală)** la data de 31 decembrie 2023 în sumă de **-4.133.424 lei** (-4.133.863 lei deficitul secțiunii de funcționare și 439 lei excedentul secțiunii de dezvoltare).

Facem mențiunea că deficitul secțiunii de funcționare în sumă de -4.133.863 a fost finanțat din excedentul anilor precedenți de către Spitalul Județean de Urgență Slatina

## **POLITICI CONTABILE**

Situațiile financiare oferă o imagine fidelă a activelor, datoriilor, poziției financiare precum și a performanței financiare și a rezultatului patrimonial.

Pentru a prezenta situația patrimonială și financiară a instituției, s-au respectat următoarele principii contabile:

- *Principiul continuității activității* presupune că instituția noastră își continuă în mod normal funcționarea într-un viitor previzibil, fără modificări majore de activitate;

- *Principiul permanenței metodelor* constă în utilizarea acelorași metode de la un exercițiu financiar la altul, asigurându-se în felul acesta coerența în timp a informațiilor contabile și permițând comparabilitatea datelor în cadrul instituției;

- *Principiul prudenței*: conform acestuia, faptele sunt apreciate în mod just, ținând cont de toate angajamentele ce privesc activitatea instituției și de toate deprecierea produse asupra patrimoniului;

- *Principiul esențialității* constă în faptul că am înscris în rapoartele financiare toate informațiile esențiale, în scopul evaluărilor și luării deciziilor;

- *Principiul independenței exercițiului* (contabilității pe bază de angajamente), prevede că se va ține cont de toate efectele produse de evenimentele din cadrul instituției, pe măsura producerii acestora și nu pe măsura încasării numerarului. Situațiile financiare întocmite pe baza acestui principiu oferă informații nu numai despre tranzacțiile și evenimentele trecute care au determinat încasări și plăți, dar și despre resurse viitoare, respectiv obligațiile viitoare de plată. Acest principiu se bazează pe independența exercițiului, potrivit căruia toate veniturile și toate cheltuielile se raportează la exercițiul la care se referă, fără a se ține seama de data încasării veniturilor, respectiv data plății cheltuielilor;

- *Principiul evaluării separate a elementelor de activ și de pasiv*: elementele de activ și de pasiv sunt evaluate separat, indiferent de conținutul lor economic și de consecințele pe care le are această evaluare;

- *Principiul intangibilității*: a însemnat că bilanțul de închidere din anul precedent este egal cu bilanțul de deschidere din anul curent;



- *Principiul necompensării*: am ținut cont de faptul că orice compensare între elementele de activ și de pasiv sau între elementele de venituri și cheltuieli nu este admisă, cu excepția compensărilor între active și pasive permise de reglementările legale, numai după înregistrarea în contabilitate a veniturilor și cheltuielilor la valoarea integrală;

- *Principiul prevalenței economicului asupra juridicului* (realității asupra aparenței): informațiile contabile prezentate în situațiile financiare sunt credibile, respectă realitatea economică a evenimentelor sau tranzacțiilor, nu numai forma lor juridică;

- *Principiul pragului de semnificație* (importanței relative) prevede ca elementele care au o valoare semnificativă să se prezinte distinct, iar cele cu valori ne semnificative să se prezinte într-o poziție globală. Se consideră că un element patrimonial este semnificativ, dacă omiterea sa ar influența în mod vădit decizia utilizatorilor situațiilor financiare.

În activitatea instituției s-a ținut cont de principiile enumerate mai sus și nu s-au constatat abateri de la aceste principii.

Informațiile cuprinse în situațiile financiare sunt:

- relevante pentru nevoile conducerii în luarea unor decizii economice.

- credibile, în sensul că:

- \* reprezintă fidel rezultatul patrimonial și poziția financiară a instituției publice;
- \* sunt neutre;
- \* sunt prudente;
- \* sunt complete sub toate aspectele semnificative.

Informațiile contabile care s-au avut în vedere la elaborarea situațiilor financiare sunt relevante, credibile, comparabile și inteligibile.

Toate activele intrate în instituție sunt corelate cu bugetul și cu planul anual de achiziții. Activele sunt evaluate la costul de achiziție.

Contabilitatea stocurilor se circumscrie metodei inventarului permanent. Recepționarea se face cu îndeplinirea condițiilor standard și a procedurilor de livrare acceptate și prevăzute în contractele încheiate cu furnizorii. Stocurile sunt evaluate la costul de achiziție și gestiunea lor se realizează după metoda cantitativ - valorică.

Datoriile evidențiate în bilanț sunt clasificate după natura lor în datorii către furnizori, datorii salariale, datorii fiscale.

Plățile s-au efectuat cu respectarea Legii nr. 273/2006 privind finanțele publice locale, cu modificările și completările ulterioare, a Ordinului MFP nr. 1792/2002 cu modificările și completările ulterioare.

Pentru înregistrarea amortizării activelor fixe, instituția aplică metoda liniară de înregistrare. Disponibilitățile în valută sunt înregistrate în conturi deschise la bănci comerciale și se evidențiază în cele două monede: lei și valută. Pierderile și câștigurile din diferențele de curs valutar se înregistrează

În contabilitate la venituri și cheltuieli, fără a se proceda la compensarea acestora.

Instituția dispune de un compartiment de audit public intern, care auditează situațiile financiare proprii, pe lângă celelalte activități economico - financiare ale unității.

Pentru activitatea de buget și contabilitate, au fost emise proceduri operaționale privind întocmirea, înregistrarea și evidența documentelor financiar - contabile.

Scăderea din gestiune a stocurilor se face pe baza aprobării ordonatorului de credite.

Activitatea de casierie s-a efectuat în condiții de siguranță, cu respectarea dispozițiilor legale în vigoare, și în limita plafonului de casă stabilit de către Trezoreria Statului.


Angajarea, lichidarea și ordonanțarea cheltuielilor s-a efectuat în limita, creditelor bugetare aprobate, nu s-a înregistrat refuz de viză de control financiar-preventiv, cheltuielile efectuându-se în conformitate cu legile în vigoare.

În vederea eficientizării activității ordonatorul de credite a stabilit norme proprii privind circuitul documentelor precum și persoane împuternicite să efectueze operațiunile legale de angajarea, lichidarea, ordonanțarea și plata cheltuielilor, precum și organizarea, evidența și raportarea angajamentelor bugetare și legale.

PREȘEDINTE  
Marius OPREȘCU



Director Executiv  
Consta



Șef Serviciu Buget,  
Impozite și Taxe  
Nic





# ROMÂNIA CONSILIUL JUDEȚEAN OLT

## *Cabinet Președinte*

Bd. A.I. Cuza - Nr. 14 -SLATINA-Județul Olt - Cod 230025 • Tel : 0249 / 43.10.80 - 43.11.01 - 43.28.07 • Fax : 43.11.22



### DECLARAȚIE

Subsemnatul, Marius OPRESCU, având funcția de președinte, în calitate de reprezentant legal al UAT Județul Olt,

și

Subsemnata, Constanța DUMITRU, având funcția de director executiv, în calitate de conducător al compartimentului financiar-contabil, în conformitate cu prevederile art. 30 din Legea nr. 82/1991, republicată, cu modificările și completările ulterioare, ne asumăm răspunderea pentru întocmirea situațiilor financiare anuale încheiate la 31 DECEMBRIE 2023 și confirmăm că:

a) politicile contabile utilizate la întocmirea situațiilor financiare anuale sunt în conformitate cu reglementările contabile aplicabile;

b) situațiile financiare anuale oferă o imagine fidelă a poziției financiare, a performanței financiare și a celorlalte informații referitoare la activitatea desfășurată;

c) persoana juridică își desfășoară activitatea în condiții de continuitate.


PREȘEDINTE

Marius OPRESCU  
[Redacted Signature]

Director Executiv

Co

[Redacted Signature]



# ROMÂNIA CONSILIUL JUDEȚEAN OLT

## Cabinet Președinte

Nr. 1108 / 31.01.2024



Bd. A.I. Cuza - Nr. 14 - SLATINA-Județul Olt - Cod 230025 • Tel : 0249 / 43.10.80 - 43.11.01 - 43.28.07 • Fax : 43.11.22

### ADMINISTRAȚIA JUDEȚEANĂ A FINANȚELOR PUBLICE OLT

Vă înaintăm alăturat situațiile financiare aferente UAT Județul Olt întocmite la data de 31.12.2023, în conformitate cu prevederile:

- Legii contabilității nr. 82/1991, republicată cu modificări și completări;


- Legii nr. 273/2006 privind finanțele publice locale, cu modificările și completările ulterioare;

- Ordinului ministrului finanțelor nr. 1287/06.04.2023 privind transmiterea situațiilor financiare trimestriale și anuale, precum și a unor raportări financiare lunare centralizate întocmite de instituțiile publice începând cu anul 2023 și pentru modificarea și completarea unor ordine ale ministrului finanțelor publice în domeniul contabilității instituțiilor publice;

- Ordinului ministrului finanțelor nr. 5389/15.12.2023 pentru aprobarea Normelor metodologice privind încheierea exercițiului bugetar al anului 2023.

PREȘEDINTE

~~Marius OPRESCU~~



DIRECTOR EXECUTIV  
Constanța DUMITRU



Șef Serviciu Buget,  
Impozite și Taxe

